

Fecha: 05 DIC 2017 Hora 14:30

Nº. HOJAS .....  
Recibido por: [Firma]

Oficio No. 2291  
Quito D.M. - 5 DIC 2017  
Ticket GDOC: 2017-161663

Abogado  
Diego Cevallos  
SECRETARIO GENERAL DEL CONCEJO METROPOLITANO  
Presente.-

2017-182938

*Asunto: Observaciones del primer debate de la Ordenanza que aprueba el Presupuesto General del Municipio del Distrito Metropolitano de Quito para el ejercicio económico 2018*

De mi consideración:

En relación a las observaciones formuladas en el primer debate del proyecto de Ordenanza que aprueba el Presupuesto General del Municipio del Distrito Metropolitano de Quito para el ejercicio económico 2018, al respecto señalo lo siguiente:

**a) Concejala Anabel Hermosa:**

- No se justifica el incremento de los impuestos prediales, existen 13 millones que no se han justificado. Solicita que se presente a detalle la justificación del incremento al impuesto predial.

En el Oficio DMT-2017-750 de diciembre 01 de 2017, suscrito por el señor Director Metropolitano Tributario, se encuentra el sustento técnico para el incremento al impuesto predial urbano y rural para el bienio 2018 – 2019.

- Que se explique dónde está el incremento en la Dirección Metropolitana de Deporte y Recreación.

La Dirección Metropolitana de Deporte y Recreación se encuentra con una asignación presupuestaria para el ejercicio económico 2018 de \$ 1.379.322,14; dicho valor se encuentra incluido en la Secretaria de Educación, Recreación y Deporte, y se encuentra dividido así:

DM de Deporte y Recreación	CODIFICADO 2017	PRESUPUESTO 2018
GASTOS ADMINISTRATIVOS	66.266,23	73.300,00
REMUNERACION PERSONAL	551.323,53	506.022,14
GASTOS DE INVERSIÓN	-	800.000,00
<b>TOTAL</b>	<b>617.589,76</b>	<b>1.379.322,14</b>

- Solicita que para el segundo debate se presenten los POA de cada una de las Secretarías y de las Empresas Públicas Metropolitanas.

La Secretaría General de Planificación entregará dicha información.

- Le preocupa el decrecimiento del 10% en relación al año anterior, se debe revisar qué es lo que está pasando, si es falta de gestión de la administración o si es un problema de cultura tributaria.

La reducción del 9.57% del total de ingresos del Municipio de Quito, corresponde en su mayor porcentaje a los ingresos corrientes, específicamente la partida 13.01.99 "Otras Tasas", en la cual se recauda conceptos como certificaciones e inscripciones generados por el Registro de la Propiedad, Servicios de la Procuraduría y otros; en la cual se puede evidenciar una reducción del 47.62%; y por otro lado el estancamiento en la utilidad por compra venta de bienes inmuebles, que tiene una reducción del 43.20%.

**b) Concejal Mario Granda:**

- Le llama la atención la reducción de cerca de 2 millones al Instituto Metropolitano de Patrimonio, cuando la Directora del Instituto en la Comisión ha presentado dos proyectos importantes de intervención del Centro Histórico que requieren de una asignación importante de presupuesto; por lo que propone que no se realice la reducción propuesta.

Para el ejercicio financiero 2018 el Instituto Metropolitano de Patrimonio cuenta con una asignación de \$21'180.859,41; de los cuales \$17'085.557,63 corresponden a Inversión; la reducción se presenta en base a los proyectos priorizados para el 2018.

**c) Concejala Susana Castañeda:**

- Indica que le preocupa que estén afectados algunos programas y proyectos de la Secretaría de Territorio, Hábitat y Vivienda; desde 2014 a la fecha se ha reducido en casi 3 veces el presupuesto, cuando en otras áreas, como la social, en especial el Patronato, ha pasado de 10 millones en 2014 a 25 millones en 2018.

El recorte que se determina en la Secretaría de Territorio, Hábitat y Vivienda corresponde netamente al personal que en el 2017 prestaba sus servicios como servicios profesionales sin relación de dependencia y a partir del 2018 pasa a formar parte de la nómina del Municipio del Distrito Metropolitano de Quito, a realizar actividades permanentes, valor que se encuentra como incremento en las remuneraciones de personal de esta dependencia.

- Solicita se informe a detalle los incrementos significativos de la Secretaría de Ambiente, Secretaría de Movilidad, Dirección Metropolitana de Recursos Humanos y Dirección Metropolitana Financiera.

En la Secretaría de Ambiente en el año 2017 tiene un codificado de \$ 1'632.776,53 mientras que en el ejercicio 2018 \$ 2'014.354,47, el incremento es en RMU que corresponde a regularización de contratos conforme directrices entregadas por la Dirección Metropolitana de Recursos.

La Secretaría de Movilidad tiene una disminución del 31% con respecto al año 2017 que en buena parte se subsanaría en el incremento adicional propuesto para la AMT.

La Dirección Metropolitana de Recursos Humanos tiene un incremento, respecto al año 2017, del 25% que corresponde al proyecto Gestión y Operación, con el cual se atiende el pago del beneficio por jubilación al personal que ha cumplido los requisitos necesarios para acogerse a la jubilación.

El incremento de la Dirección Metropolitana Financiera pertenece al pago del servicio de la deuda, obligaciones que la Municipalidad debe cumplir, y que corresponden en algunos casos al endeudamiento del Metro de Quito, que inicia el pago desde el ejercicio 2018, conforme a las Tablas de Amortización.

- Solicita se informe sobre el presupuesto previsto para la realización de la consultoría sobre los cambios efectuados al Plan de Uso y Ocupación del Suelo (PUOS) sin autorización del Cuerpo Edilicio.

La Secretaría General de Planificación entregará dicha información.

**d) Concejala Carla Cevallos:**

- Solicita se informe el detalle de la asignación para los Centros de Equidad y Justicia y las Juntas de Protección a la Niñez.

En la planificación de Recursos Humanos para el ejercicio económico 2018 se encuentran consideradas las remuneraciones de los miembros principales (FD7) y suplentes (SM 12) de las Juntas de Protección a la Niñez y Adolescencia de Quitumbe y Calderón.

**e) Concejala Renata Salvador:**

- Solicita se informe sobre el proceso de unificación presupuestaria que ha sufrido el presupuesto de la Dirección Metropolitana de Deporte y Recreación con el de la Secretaría de Educación, Deporte y Recreación; ante lo cual solicita se informe el criterio para la asignación de recursos que va a operar en este caso.

Este requerimiento fue atendido en el literal a) punto dos.

**f) Concejal Eddy Sánchez:**

- Señala su preocupación sobre la reducción a la Agencia de Coordinación Distrital de Comercio lo cual repercute en el normal funcionamiento de la agencia, por lo que solicita se revea este aspecto.

En atención al requerimiento de los señores Concejales se ha procedido a atender la solicitud y al momento la Agencia de Coordinación Distrital del Comercio se encuentra con una asignación en la proforma 2018 de \$ 4.954.152,77 con una reducción en comparación al ejercicio 2017 del 2%.

- De igual manera sugiere respecto del caso de CONQUITO, ya que esta dependencia es la que promueve los emprendimientos y el desarrollo económico de la ciudad; solicita que si no se reducen al menos se mantengan similares asignaciones a las del año pasado.

La asignación para el ejercicio económico 2018 de CONQUITO es de \$ 1.622.600,00, en base a la priorización establecida para el ejercicio presupuestario.

**g) Concejales Sergio Garnica:**

- Dentro del rubro de venta de activos, está tomado en cuenta las acciones de la pasteurizadora Quito

En la proforma presupuestaria 2018, no se encuentra considerada la venta de acciones de la Pasteurizadora Quito.

- Sobre la reducción del presupuesto a la Secretaría de Territorio, Hábitat y Vivienda, señala su preocupación, ya que por la gestión de la Comisión de su presidencia conoce el volumen de trabajo y la cantidad de funciones y responsabilidades que tiene esta Secretaría; en tal virtud, en lugar de reducirle los recursos debería mantenerse o incrementarse para de la misma manera incrementar el recurso humano a fin de atender oportunamente las solicitudes de las comisiones y de la ciudadanía.

Este requerimiento ha sido atendido en el literal c, punto uno.

**h) Concejales Soledad Benítez:**

- Solicita que en primer lugar sean tratados los proyectos de Ordenanzas correspondientes a la valoración del suelo, impuesto predial y contribución de mejoras; si no se aprueban, le preocupa de dónde resulta la estimación que se está haciendo.

Los Proyectos de Ordenanza han sido entregados a la Secretaria del Concejo para conocimiento de los señores Concejales.

- Señala que existen 15 millones que no están retirados en la propuesta, o que deberían ser justificados.

En la partida presupuestaria de ingresos 110205 "De Vehículos Motorizados de Transporte Terr" se encuentra contemplada la reducción de \$13.500.000,00, los mismos que han sido incluidos en la partida presupuestaria 110201 "A Los Predios Urbanos" con base al Oficio No. DMT-2017-750 de diciembre 01 de 2017, suscrito por el Señor Director Metropolitano Tributario.

- Hay una sobrestimación o un error de cálculo, ya que existe un incremento en este rubro de más de 13 millones y no hay claridad de esto.

La propuesta inicial consideraba el incremento al impuesto de vehículos, en la presente propuesta ese valor ya no se encuentra contemplado.

- No coincide con la transferencia que se le hace al Patronato San José, ya que esta dependencia ha tenido un incremento de casi 3 veces su presupuesto, mientras en otras dependencias sucede lo contrario.

La asignación en la proforma presupuestaria a la Unidad Patronato San José es de \$ 23.308.500,00, la que es apenas mayor en 1% al codificado del 2017.

- Solicita se justifique el incremento en las áreas de Empresa Pública Metropolitana de Pasajeros, Metro de Quito, Secretaría de Movilidad y Dirección Metropolitana Financiera.

Se ha solicitado a la Secretaría General de Planificación que entregue la información correspondiente al incremento en la Empresa Pública Metropolitana de Pasajeros.

En el caso de la Empresa Metro de Quito se encuentra considerado el proceso de Responsabilidad Social y Ambiental a fin de cumplir con las políticas de salvaguardias ambientales y sociales exigidas por los Organismos Multilaterales de Financiamiento y el Plan de Acción Correctiva BID para fortalecer el monitoreo ambiental de la PLMQ en cuanto a lo ambiental, social, patrimonial y arqueológico, seguridad industrial y salud ocupacional, de igual forma al cumplimiento obligatorio de la normativa vigente del Estado.

Lo correspondiente a la Secretaría de Movilidad y a la Dirección Metropolitana Financiera se encuentra atendido en el literal c) punto dos.

- Solicita se justifique la disminución en la asignación a la Empresa Pública Metropolitana de Movilidad y Obras Públicas, Empresa Pública Metropolitana de Hábitat y Vivienda, Agencia de Coordinación Distrital de Comercio, Secretaría de Cultura e Instituto Metropolitano de Patrimonio.

Se ha solicitado a la Secretaría General de Planificación que entregue la información correspondiente a la asignación de la Empresa Pública Metropolitana de Movilidad y Obras Públicas y Empresa Pública Metropolitana de Hábitat y Vivienda.

En el caso de la Agencia de Coordinación Distrital de Comercio el requerimiento fue atendido en el literal f) punto uno.

La secretaria de Cultura tiene una reducción del 2%, del análisis realizado se buscará la viabilidad de efectuar ingresos de autogestión.

Con respecto al Instituto Metropolitano de Patrimonio, este requerimiento fue atendido en el literal b) punto uno.

- Solicita se informe si constan recursos para el proyecto Quito Cables, y si es el caso, se señale en qué rubro o dentro de qué proyecto.

En la proforma presupuestaria 2018, no se encuentran considerados recursos para la ejecución del Proyecto Quito Cables.

- Solicita se señale si consta la compensación o subsidio para el transporte público.

En la Agencia Metropolitana de Tránsito se encuentra considerado el rubro para la compensación o subsidio para el transporte público.

- En la partida referente a expropiación de terrenos solicita se informe qué tipo de expropiaciones y qué proyectos van a ser pagados con este rubro.

En el caso del rubro de expropiaciones de terrenos se encuentran pagos de años atrás que no han sido atendidos y dichos pedidos lo realiza la Dirección Metropolitana de Bienes Inmuebles, en base a la ejecución de sentencias judiciales.

**i) Concejal Pedro Freire López:**

- El año anterior constaba el rubro de 30 millones en activos fijos, este año consta el rubro de 10 millones, solicita se aclare este particular; y, de ser el caso se mantenga el rubro.

Mediante Oficio No. 2178 de noviembre 17 de 2017 se remitió el listado de los predios que serán sometidos a la venta en el ejercicio 2018.

**j) Concejal Mario Guayasamín:**

- Dentro del rubro de la Unidad del Salud Sur, no se determina si consta el presupuesto para la reconstrucción de esta Unidad, se aclare si está en el rubro de 6 millones para fortalecimiento institucional.

En el gasto administrativo no se encuentra considerada la reconstrucción de dicha Unidad; sin embargo, el MDMQ está a la espera del Ingreso de USD 4.500.000 que corresponde al pago por parte del Ministerio de Salud, y, el momento del ingreso, se considerará el financiamiento para la Construcción de la Unidad de Salud Sur.

- De acuerdo al presupuesto en lo relacionado a atención en fauna urbana, no se establece el rubro correspondiente a la construcción de las nuevas clínicas veterinarias anunciadas en una nota de prensa por parte del señor Alcalde. Solicita se explique en dónde está ese rubro.

La Secretaría General de Planificación entregará dicha información.

**k) Concejal Carlos Páez:**

- Solicita que se entregue la información más actualizada posible, por ejemplo, el tema de la ejecución de las Empresas Públicas Metropolitanas, de quienes se tiene información a agosto de 2017, con cifras muy bajas de ejecución. Solicita que para el segundo debate se presente la información actualizada, tanto de la asignación como de los niveles de gasto.

La información remitida a los señores Concejales con respecto a la ejecución presupuestaria de las Empresas Públicas Metropolitanas se encuentra con corte al mes de octubre 2017, sin embargo, se adjunta el cuadro demostrativo.

- Con respecto a la propuesta del incremento al impuesto predial, solicita que se explique a detalle cómo va a operar esta propuesta. La recaudación del impuesto predial del año 2017 alcanzaría los 50 millones, en la propuesta se hace una estimación de recaudación de 87 millones. Se deben explicar las corridas económicas que permitan entender la propuesta y apoyarla de ser el caso.

Este requerimiento ha sido atendido en el literal a) punto uno.

- Sobre la contribución especial de mejoras se prevé un recaudo de 13 millones con esta propuesta; solicita de igual manera una explicación del mecanismo de cobro, la definición de criterios para definir sujetos pasivos del tributo, definir principios tributarios para una justa y eficiente recaudación.

Por cuanto la Ruta Viva ha sido recibida por el Municipio de Quito, se propone que a partir del año 2018, se inicie el cobro de esta obra, cuyo costo, en un determinado porcentaje ha sido asumido como gasto municipal, y otro, se ha ajustado para el cobro a la ciudadanía en un plazo de 10 años, cuyas particularidades están explicadas en el Proyecto de Ordenanza presentado al Concejo Metropolitano.

De acuerdo a los artículos 569 y 575 del COOTAD, son sujetos pasivos de la contribución especial, los propietarios de bienes inmuebles beneficiados real o presuntivamente por la construcción de cualquier obra pública metropolitana.

La base del tributo será el costo de la obra prorrateado entre todas las propiedades beneficiadas, en la forma y proporción que se establezcan en las respectivas ordenanzas. En el caso de la contribución por mejoras en vialidad, el artículo 572 del COOTAD establece que la construcción de vías conectoras y avenidas principales generarán contribución por mejoras para el conjunto de la zona o de la ciudad según sea el caso.

En cuanto a los principios tributarios para una justa y eficiente recaudación, se encuentran explicados en el Proyecto de Ordenanza entregado al Concejo Metropolitano.

- Solicita que se precise la información relacionada con la transferencia a las Empresas, que se especifique para qué va a utilizar los recursos la Empresa, si es para gastos de operación, para mejoramiento institucional, etc.

La Secretaría General de Planificación entregará dicha información.

**l) Concejala Daniela Chacón Arias:**

- Comparte la preocupación sobre el incremento en la proforma correspondiente a los impuestos prediales urbanos, no le queda claro esto, ya que por una parte se dice que no habría incremento al impuesto, pero sí hay un aumento de cerca de 30 millones entre la proforma 2017 y la del 2018.

Este requerimiento ha sido atendido en el literal a) punto uno.

- Con respecto a la información de cartera vencida se le informó que este rubro consta en la partida de cuentas por cobrar; sin embargo en cada uno de los rubros correspondientes a los impuestos se detalla esta información; solicita se informe si se está duplicando la estimación de los ingresos y es un error o de dónde provienen los 30 millones estimados.

De acuerdo a las directrices emitidas por el Ministerio de Finanzas en el presupuesto se encuentra la asignación en la partida presupuestaria 380101 "De Cuentas Por Cobrar", en la ejecución de acuerdo a la recaudación que se realice se efectúa el traspaso de valores, realizando una reducción a la partida presupuestaria 380101 e incrementado a las partidas presupuestarias que tengan recaudación de años anteriores; metodología utilizada desde el ejercicio vigente.

Al realizar la verificación de la ejecución presupuestaria con corte al mes de octubre se puede determinar que a esa fecha existe una recaudación de \$ 35.797.711,09.

- Solicita que se informe en qué se va a utilizar los 9 millones que se incrementan a la Agencia Metropolitana de Control de Transporte Terrestre, Tránsito y Seguridad Vial, si aquí consta el valor correspondiente a la compensación a los transportistas y si es así, la figura que se va a emplear para esta compensación. Le preocupa por otra parte el decremento del rubro correspondiente a control de infracción a Ordenanzas Municipales.

En la Agencia Metropolitana de Tránsito se encuentra considerado el rubro para la Compensación a los Transportistas, no obstante es necesario presupuestar recursos adicionales para fortalecimiento control de tránsito y seguridad vial, rubros a los que se destinarán los 9 millones de dólares mencionados.

Con corte al mes de octubre se puede determinar que la recaudación por Ordenanzas Municipales es de \$ 2.448.588,84 de los cuales \$ 1.351.781,86 corresponde a recaudación de años anteriores y la diferencia a recaudación año presente.



- Sobre el tema de la venta de activos, consulta qué es lo que se está proyectando, qué es lo que se va a vender.

Este requerimiento ha sido atendido en el Literal l) punto uno.

- Sobre los gastos, los recursos para presupuestos participativos siguen siendo ínfimos, le parece que se debe revisar lo que se destina para proyectos de inversión, esto debe obedecer a una política de desarrollo.

La Secretaría General de Planificación entregará este requerimiento.

- Con relación a la movilidad sostenible, el presupuesto se sigue reduciendo; además le llama la atención que el año pasado estaban asignados 3 millones para la licitación de la bicicleta pública; ahora se le transfiere esto a la Agencia Metropolitana de Control de Transporte Terrestre, Tránsito y Seguridad Vial, pero a esta dependencia se le transfiere únicamente 2 millones, consulta qué pasó con el millón que hace falta.

La Secretaría General de Planificación entregará dicha información.

- Consulta sobre la asignación de recursos para el mejoramiento de la calidad del transporte público, ya que no existe un rubro claro asignado para este efecto en la Secretaría de Movilidad. En el sistema integrado de transporte público, solicita se informe si están considerados los montos para cubrir la compensación de los pasajes.

Este requerimiento ha sido atendido en el literal h) punto ocho.

- Insiste en que se entregue el detalle completo de la asignación de recursos, ejecución presupuestaria, Plan Anual de Contratación, Plan Operativo Anual del Patronato San José; además que se incorpore en el sistema SIPARI. Solicita que se informe por qué consta en el PAC 2018 la adquisición de un pasaje de avión por cerca de 7 mil dólares con recursos públicos.

La Secretaría General de Planificación entregará dicha información.

**m) Concejal Luis Reina:**

- Con respecto al predio donde funciona la Estación Norte del Trolebús, este se hace constar dentro de los bienes a enajenar; si se pretende vender, este bien debe estar disponible y hasta el momento sigue funcionando la estación del Trolebús. Solicita se presente un cronograma de habilitación de los bienes para que estén disponibles para la venta.

Se oficiará a la Dirección Metropolitana de Bienes Inmuebles, solicitando la información requerida.

- Comparte su preocupación sobre la reducción de recursos para la Secretaría de Territorio, Hábitat y Vivienda, considera que se está castigando la posibilidad de planificar a fin de dotar de espacios públicos para la mayoría, mejoramiento de calidad de vida en barrios, etc.

Este requerimiento ha sido atendido en el Literal c) punto uno.

- En relación a movilidad solicita se informe la reducción importante que ha sufrido este sector, tanto la Empresa como la Secretaría de Movilidad, esto no concuerda con las normas aprobadas para regularizar servicios de transporte a zonas antes desprovistas.

La Secretaría General de Planificación entregará dicha información.

- En el sector social, le llama la atención la desigualdad de asignación de recursos para las distintas dependencias que atienden este sector; por ejemplo COMPINA cerca de 800 mil dólares y Patronato San José 25 millones.

En el caso del COMPINA los valores requeridos, conforme a una comunicación de esa entidad, se encuentran asignados en la proforma presupuestaria 2018.

**n) Concejal Jorge Albán:**

- El procedimiento de aprobación presupuestaria tiene enormes deficiencias; si bien ha mejorado la información financiera, el problema es integral. Si esto no está relacionado con la formulación de los POA, la discusión resulta ineficiente, ya que la ejecución se relaciona con planes, programas y proyectos que se formulan junto con el presupuesto. Esto ayuda también al trabajo de priorización cuando existe decremento en los recursos.
- Para este año se requiere además de la aprobación de otros instrumentos que van de la mano con las estimaciones que se realizan en la proforma presupuestaria 2018 y que van a incidir en el gasto. Considera que se deben discutir profundamente estas propuestas a fin de que ajusten a las estimaciones planteadas.

Los Proyectos de Ordenanzas para el cobro del Impuesto Predial 2018 – 2019 y la Contribución de Mejoras, han sido presentados al Concejo Metropolitano para su análisis y aprobación.

- Le preocupa también cómo año a año va incrementando el valor que corresponde a cuentas por cobrar y cartera vencida, no hay un esfuerzo claro en ese aspecto.

En la asignación inicial del ejercicio 2017, se contempló un valor de USD 42.000.000,00 para "Cuentas por Cobrar", y en la Proforma 2018, se está contemplando un valor de USD 35.000.000,00.

- Con respecto a los gastos, le preocupan particularmente dos Empresas Públicas Metropolitanas, la EPMMOP de un presupuesto de 247 millones tiene una ejecución de 106 millones, consulta qué pasa con el resto de 126 millones; y si no ha podido ejecutar esto, ¿por qué le vamos a asignar 70 millones? De la misma manera comparte su preocupación con respecto a EMASEO, no obstante del incremento de la tasa, no presenta una mejora a su situación financiera. Esto motiva a que se ponga énfasis en la evaluación de gestión a las Empresas.

La Secretaría General de Planificación entregará dicha información.

**o) Concejala Ivone Von Lippke:**

- Solicita que exista incremento para los presupuestos participativos, sin que para este efecto se considere el monto correspondiente a la ejecución del Metro de Quito.

La Secretaría General de Planificación entregará dicha información.

- Propone que se incremente de 60% a 65% la asignación para los presupuestos participativos.

La Secretaría General de Planificación entregará dicha información.

- Indica que no está de acuerdo con las asignaciones a la EPMMOP, Patronato, que son muy altas; en el caso del Patronato de casi de 3 veces al primer año de gestión, considera que se debe incrementar a las Secretarías de Salud, Educación, Inclusión Social, a la Agencia de Coordinación Distrital de Comercio etc., que es lo que verdaderamente incide en el mejoramiento de la calidad de vida de la gente.

Las inquietudes respecto a las asignaciones de la EPMMOP y Patronato serán atendidos por la Secretaria General de Planificación.

En el caso del sector de Salud se encuentra con un incremento en la proforma presupuestaria de 2%.

En el caso de inclusión Social se determina una reducción del 0.1%.

La Agencia de Coordinación Distrital de Comercio se encuentra atendido en el literal f) punto uno.

**p) Concejala Luisa Maldonado:**

- Consulta si es que en la información que se está presentando consta o no el crédito que se planteaba la vez pasada.

En la presente proforma presupuestaria constan solamente los créditos que corresponden al proyecto Metro de Quito.

- Le llama la atención los rubros correspondientes a Seguridad y Gobernabilidad; es decir, hay un aumento de cerca de 100 mil dólares, consulta el detalle de a dónde va este

monto; ya que un tema importante en este sector es el de la gestión de riesgos, en especial para los Asentamientos Humanos de Hecho y Consolidados, se evidencia una ausencia de previsión de recursos para este efecto.

En el Sector de Seguridad y Gobernabilidad existe un incremento de 0.4% que corresponde al cambio de modalidad de contrato a nombramiento de 149 policías Metropolitanos y a la planificación de reclutamiento de 50 policías Metropolitanos.

- Se produce un incremento de recursos para la Empresa Pública Metropolitana Metro de Quito en cerca de 1 millón de dólares; solicita se explique para qué se está realizando esta asignación. Señala que los sueldos en la Empresa son exorbitantes, por lo que solicita se revise si la mayor cantidad de recursos se destinan a pago de salarios.

Este requerimiento fue atendido en el Literal h) punto cinco.

- Lo destinado a las administraciones zonales, sumadas las Administraciones ubicadas en el sur no llegan a lo que se asigna a un par de Administraciones ubicadas en el norte; solicita se informe el criterio para la asignación de recursos.

La Secretaría General de Planificación entregará dicha información.

- Sobre la Empresa Pública Metropolitana de Hábitat y Vivienda, indica que debido a la reducción de recursos aparentemente no se van a ejecutar más proyectos de vivienda; a pesar que el Municipio cuenta con terrenos que van a ser destinados para el efecto, no se ha avanzado en este aspecto; tanto en generación de vivienda de interés social, como para relocalización de familias en situación de riesgo no mitigable.

La Secretaría General de Planificación entregará dicha información.

- Llama la atención la política social, no puede ser que la asignación al Patronato San José represente el 40% de los recursos destinados a esta área, cuando para los sectores de la educación, salud, deporte, etc., cada vez hay mayores reducciones

La Secretaría General de Planificación entregará dicha información.

- En la partida de cuentas por cobrar, proyectada en 17 millones en 2017 y para este año son 35 millones, consulta por qué tan alto el incremento, consulta si esto tiene que ver con la recuperación del IVA.

La partida presupuestaria de Cuentas por Cobrar en la asignación inicial del ejercicio económico 2017 consta con un valor de \$ 42.000.000,00, de acuerdo a las disposiciones emitidas por el Ministerio de Finanzas se ha realizado un traspaso con base a la recaudación y a la presente fecha el codificado de dicha partida es de \$ 171.625,96; y el valor recaudado por "Años Anteriores" asciende a USD 35.797.711.09, el mismo que se encuentra distribuido en cada rubro de Ingreso. Este rubro no tiene relación con la recuperación del IVA.

- Consulta qué se está haciendo para generar recursos para financiar el proyecto Metro de Quito.

La Administración General se encuentra gestionando ante los Organismos Multilaterales y el Ministerio de Economía y Finanzas el financiamiento de la brecha que existe para la consecución del Proyecto Metro de Quito; para mayor apreciación, a continuación detallo el financiamiento general del Proyecto.

En millones de dólares						
GOBIERNO	MONTO	%	MUNICIPIO			%
				ANTES	ACTUAL	
Presupuesto	40,69	2,02%	Presupuesto	203,11	199,96	9,95%
BEI	259,28	12,90%	TITULARIZACIÓN NAIO	80,00	-	0,00%
CAF	250,00	12,44%	BdE	152,20	-	0,00%
BID	200,00	9,95%	BIRF	200,00	200,00	9,95%
<b>SUBTOTAL GOBIERNO</b>	<b>749,97</b>	<b>37,31%</b>	FIEM	183,59	183,59	9,13%
			BIRF (2)	150,00	230,00	11,44%
			BEI (2)	40,00	44,15	2,20%
			BNDES	251,00	-	0,00%
			CAF (2)	-	152,20	7,57%
			BID (2)	-	250,00	12,44%
			<b>SUBTOTAL MDMQ</b>	<b>1.259,90</b>	<b>1.259,90</b>	<b>62,69%</b>
			<b>TOTAL</b>	<b>2.009,87</b>	<b>2.009,87</b>	<b>100,00%</b>

Atentamente,



Eco. Miguel Dávila C.


**ADMINISTRADOR GENERAL**

**MUNICIPIO DEL DISTRITO METROPOLITANO DE QUITO**

**MUNICIPIO DEL DISTRITO METROPOLITANO DE  
QUITO**

**PROFORMA 2018**

**RESPUESTAS A OFICIOS**



● **CONCEJALA**

**ANABEL**

**HERMOSA**

●



ACCIÓN TRAMITE NECESAR	<input type="checkbox"/>	ATENDER	<input type="checkbox"/>	TOMAR NOTA	<input type="checkbox"/>
ANALIZAR	<input type="checkbox"/>	CONTESTAR	<input type="checkbox"/>	VERIFICAR	<input type="checkbox"/>
ANEXAR ANTECEDENTES	<input type="checkbox"/>	PREPARAR INFORME	<input type="checkbox"/>	FIRMAR	<input type="checkbox"/>
APROBAR	<input type="checkbox"/>	MANTENER PENDIENTE	<input type="checkbox"/>	DEVOLVER	<input type="checkbox"/>
ARCHIVAR	<input type="checkbox"/>	PREPARAR RESPUESTA	<input type="checkbox"/>	URGENTE	<input type="checkbox"/>
				OTROS	<input type="checkbox"/>

CONT  YES  PT  CYG  COAD  SE

Fecha: ..... Firma: *Rosa Chávez*

Oficio No. DMT-2017- 750  
DM Quito, 01 DE JULIO  
Ticket GDOC N° 2017- 481461

Ingeniera  
Rosa Chávez  
**DIRECTORA METROPOLITANA FINANCIERA (E)**  
**MUNICIPIO DEL DISTRITO METROPOLITANO DE QUITO**  
Presente.-

*Asunto: Ajustes a la Proyección de Ingresos*


De mi consideración:

Una vez presentada la simulación de impuesto predial para el año 2018, en la que se proponía un escenario más conservador considerando que existe un incremento promedio del 35% en los avalúos de los predios, y recogidas las observaciones tanto del señor Alcalde como de varios señores Concejales, se ha ajustado la anterior proyección de ingresos por concepto de impuesto predial urbano e impuesto predial rural. En el escenario actual, mismo que ya está considerado en el proyecto de ordenanza para el bienio 2018-2019, se obtienen los siguientes valores:

	PREDIAL	SOLAR
Impuesto a los predios urbanos	96.293.378,33	12.641.297,40
Impuesto a los predios rústicos	5.876.564,80	0,00
<b>TOTAL</b>	<b>102.169.943,13</b>	<b>12.641.297,40</b>

Debido a que históricamente aproximadamente un 25% de los contribuyentes no cancela a tiempo sus impuestos, los ingresos se proyectan considerando solo un 75% del escenario ideal. En este caso a los 114.8 millones que es la suma de los 2 rubros señalados en el cuadro anterior, se los debe multiplicar por 0.75 y se obtienen 86 millones. Lo que comunico con la finalidad de que se modifique el valor que consta en la proforma presupuestaria. Adjunto el proyecto de ordenanza que ha sido enviado a la Secretaría General del Concejo por parte del señor Alcalde, ya que sirve de base para los valores que se solicita sean incorporados en la proforma.

Atentamente,



Ing. Santiago Betancourt Vaca  
**DIRECTOR METROPOLITANO TRIBUTARIO**  
**MUNICIPIO DEL DISTRITO METROPOLITANO DE QUITO**

CC. para conocimiento

Ejemplar 3: Adm General

**PROYECTO DE ORDENANZA QUE REGULA EL IMPUESTO A LOS PREDIOS URBANO Y RURAL Y  
ADICIONALES PARA EL DISTRITO METROPOLITANO DE QUITO**

**EXPOSICION DE MOTIVOS**

Es mandatorio que los gobiernos autónomos descentralizados realicen las actualizaciones de sus impuestos prediales cada bienio de acuerdo a las actualizaciones que también debe efectuarse a la valoración predial, de acuerdo al artículo 497 del Código Orgánico de Organización Territorial, Autonomía y Descentralización, COOTAD; sin embargo es pertinente además, que el Municipio del Distrito Metropolitano de Quito cuente con una ordenanza metropolitana que vaya más allá de actualizar sus impuestos. Es necesario que como administración tributaria seccional, los esfuerzos se orienten a alentar la cultura tributaria, mediante el conocimiento no solo de las obligaciones sino de los derechos de los contribuyentes, a fin de promover el cumplimiento voluntario. El presente proyecto no es de carácter coercitivo, se dirige a dar pasos importantes entre la aplicación de beneficios y las obligaciones tributarias del contribuyente, que no solo permitan transparentar el impuesto como tal, sino dotar de suficiencia recaudatoria a la administración, siendo el impuesto de mayor importancia y por lo tanto, aquel que evidencie el inicio del pacto fiscal en una administración tributaria seccional.

Son disposiciones de aplicación obligatoria, las actualizaciones catastrales así como la responsabilidad de los funcionarios por el recaudo adecuado de los impuestos. Así vemos que el artículo 274 del COOTAD, establece que *los gobiernos autónomos descentralizados son responsables por la prestación de los servicios públicos y la implementación de las obras que les corresponda ejecutar para el cumplimiento de las competencias que la Constitución y la ley les reconoce, de acuerdo con sus respectivos planes de desarrollo y de ordenamiento territorial, asegurando la distribución equitativa de los beneficios y las cargas, en lo que fuere aplicable, de las intervenciones entre los distintos actores públicos y de la sociedad de su territorio.*

*Por otra parte, el artículo 526.1 de la norma señalada, dispone que sin perjuicio de las demás obligaciones de actualización, los gobiernos autónomos descentralizados municipales y metropolitanos tienen la obligación de actualizar los avalúos de los predios a su cargo, a un valor comprendido entre el setenta por ciento (70%) y el cien por ciento (100%) del valor del avalúo comercial solicitado por la institución financiera para el otorgamiento del crédito o al precio real de venta que consta en la escritura cuando se hubiere producido una hipoteca o venta de un bien inmueble, según el caso, siempre y cuando dicho valor sea mayor al avalúo registrado en su catastro.*

Y, el artículo Art. 561.18 sobre la responsabilidad administrativa y civil establece que las autoridades competentes tendrán responsabilidad civil pecuniaria directa por los valores dejados de recaudar por concepto del impuesto predial urbano y rural como consecuencia de la falta de actualización de los avalúos catastrales a su cargo o cualquier otro perjuicio que se pudo haber generado a los ciudadanos de su circunscripción por dicha omisión. Estas responsabilidades serán determinadas, calculadas y cobradas, a favor del gobierno autónomo descentralizado municipal o metropolitano que sufrió el perjuicio, por la Contraloría General del Estado, quien podrá solicitar apoyo de otras instituciones públicas relacionadas con la materia.

En consecuencia, la actualización catastral que tiene incidencia directa sobre la recaudación del Impuesto Predial, es uno de los factores que se busca potenciar relacionándolo con la aplicación de beneficios. De esta manera, el presente proyecto no se orienta solamente a la suficiencia recaudatoria, sino que en función de la aplicación de beneficios se promueva el cumplimiento voluntario y, se establezcan los mecanismos necesarios para gestionar la actualización catastral, y por ende, el cobro eficiente del impuesto.

Por ello, se establecen tablas progresivas para el cobro del Impuesto Predial, en razón del valor catastral imponible, que se compone de los avalúos catastrales, establecidos mediante la ordenanza de valoración aprobada para el efecto, con las cuales se busca simplificar el cálculo del impuesto.

Dentro del Plan Nacional para el Buen Vivir 2017 – 2021 publicado en el Registro Oficial No. 71 el 04 de septiembre de 2017, dentro de los fundamentos del Objetivo 1: Garantizar una vida digna con iguales oportunidades para todas las personas, se señala que el Art. 66 numeral 2 de la Constitución de la República, señala que el Estado reconoce y garantiza a las personas el derecho a una vida digna, que asegure la salud, alimentación, nutrición, agua potable, vivienda, saneamiento ambiental, educación, trabajo, empleo, descanso y ocio, cultura física, vestido, seguridad social y otros servicios sociales necesarios para alcanzar el buen vivir. La sostenibilidad del conjunto de derechos guía la planificación para su desarrollo progresivo, utilizando al máximo los recursos disponibles, con lo que se busca la consecución del buen vivir. Esta garantía con iguales oportunidades para todas las personas, va mucho más allá de la simple provisión de servicios; significa luchar contra la pobreza, las inequidades y las violencias, promoviendo un desarrollo sustentable, la redistribución equitativa de los recursos y la riqueza, y la realización plena de los derechos humanos.

Con la finalidad de reducir el déficit habitacional en los sectores de mayor pobreza, mediante Acuerdo Ministerial No. 023-15, emitido el 31 de julio del año 2015 (MIDUVI), se ha establecido que la vivienda de interés social para esta población, tiene un techo de valoración de cuarenta mil dólares. Por otra parte, el Gobierno Nacional en concordancia con el artículo 30 de la Constitución de la República el cual dispone que las personas tienen derecho a un hábitat seguro y saludable, y a una vivienda adecuada y digna, con independencia de su situación social y económica”, ha desarrollado proyectos orientados a cumplir con este fin. De acuerdo a información del Ministerio de Desarrollo Urbano y Vivienda (MIDUVI), el déficit de vivienda afecta a los hogares de todos los quintiles de ingreso, sin embargo, su incidencia es mayor en los hogares más pobres y vulnerables, entre los que se encuentran aquellos cuya jefa de hogar es mujer, con miembros con discapacidad, o con tres o más menores de edad a su cargo. Por lo que, mediante Resolución 045-2015-F de la Junta Reguladora Financiera, se establecen condiciones de adquisición de vivienda cuyo avalúo sea de hasta USD 70.000, mediante el otorgamiento de créditos hipotecarios a tasas de interés preferentes, siempre que sea para la adquisición de su primera y única vivienda.

Con este análisis, es necesario establecer beneficios tributarios a los sectores de menores ingresos en el Distrito Metropolitano de Quito, al amparo del principio de equidad, en concordancia con el derecho de acceso a la vivienda establecido en la Constitución de la República, y el artículo 169 del Código Orgánico de Organización Territorial, Autonomía y Descentralización, cuyas medidas de compensación consisten en el aumento del tributo para los sectores de mayores ingresos, evidenciados en el mayor valor catastral imponible, según las tablas propuestas.

En este contexto, los proyectos inmobiliarios también deben ser considerados en esta propuesta, ya que se desarrollan atendiendo, en muchos de los casos, las políticas nacionales, lo que conlleva a que mantengan predios a su nombre, por el tiempo que tome la venta de los mismos, generándose a su vez, un elevado impuesto predial en razón de que el cálculo se realiza sobre la suma de todos los avalúos de sus predios, y dadas las actuales circunstancias de mercado, es pertinente proveer de los estímulos necesarios a este sector, a fin de disminuir la carga tributaria generada por factores ajenos a la actividad del sector inmobiliario .

En otro aspecto del presente proyecto, es necesario regular la forma de cobro del recargo por solar no edificado así como los adicionales que se cobran conjuntamente con el Impuesto Predial, a fin de garantizar su adecuada recaudación en los procedimientos coactivos, así como regular la forma de cobro de la Contribución Especial de Mejoras que se emite también anualmente con el Impuesto Predial. De esta manera, se formaliza las acciones tendientes al cobro de tributos a fin de que no se

vea afectada la recaudación por la omisión de formalidades, ya que dada la naturaleza masiva de estos tributos, es oportuno adecuar y unificar los procedimientos por simplicidad administrativa y eficiencia en el manejo de recursos.

## EL CONCEJO METROPOLITANO DE QUITO

### Considerando:

**Que**, de acuerdo al artículo 226 de la Constitución de la República del Ecuador las instituciones del Estado, sus organismos, dependencias, las servidoras o servidores públicos y las personas que actúen en virtud de una potestad estatal tendrán el deber de coordinar acciones para el cumplimiento de sus fines y hacer efectivo el goce y ejercicio de los derechos reconocidos en la Constitución;

**Que**, el artículo 240 de la Constitución de la República del Ecuador reconoce la facultad legislativa de los gobiernos autónomos descentralizados municipales en el ámbito de sus competencias y jurisdicciones territoriales;

**Que**, el régimen tributario, de acuerdo a los principios recogidos en la Constitución de la República y el Código Tributario, se regirá entre otros, por los principios de generalidad, equidad e igualdad;

**Que**, el principio de generalidad rige de manera general y abstracta sin ningún tipo de beneficio o imposición especial a cierto grupo de personas;

**Que**, en aplicación del principio de equidad, la obligación tributaria debe ser justa y equilibrada atendiendo la capacidad económica de los contribuyentes, en razón del valor catastral imponible;

**Que**, el artículo 169 del Código Orgánico de Organización Territorial, Autonomía y Descentralización, faculta a los gobiernos autónomos descentralizados, a otorgar beneficios tributarios, mediante ordenanza;

**Que**, el artículo 492 del cuerpo legal precedente faculta a los gobiernos autónomos descentralizados distritales y municipales a reglamentar mediante ordenanza, el cobro de tributos;

**Que**, conforme las disposiciones de los artículos 496 y 497 del Código Orgánico de Organización Territorial, Autonomía y Descentralización, COOTAD, los Gobiernos Autónomos Descentralizados deben realizar la actualización de impuestos cada bienio;

**Que**, el artículo 498, ibídem, dispone que con el fin de estimular nuevas inversiones en el desarrollo de la construcción y otras actividades productivas, los concejos metropolitanos podrán mediante ordenanza, disminuir hasta el cincuenta por ciento los valores que corresponda cancelar a los diferentes sujetos pasivos de los tributos, estímulo que tendrá un plazo máximo de duración de diez años improrrogables, el mismo que será determinado en la respectiva ordenanza;

**Que**, el artículo 503 de cuerpo legal precedente establece que los propietarios de predios urbanos que soporten deudas hipotecarias que graven al predio con motivo de su adquisición, construcción o mejora, tendrán derecho a solicitar a la administración, se les otorguen las deducciones del veinte al cuarenta por ciento del saldo del valor del capital de la deuda, sin que pueda exceder del cincuenta por ciento del valor comercial del respectivo predio;

**Que**, los artículos 505 y 518 del COOTAD establecen la forma de obtener el valor catastral imponible para aplicar la tarifa del Impuesto Predial Urbano e Impuesto Predial Rural;

**Que**, los artículos 504 y 517 del Código Orgánico de Organización Territorial, Autonomía y Descentralización, COOTAD, establecen las bandas impositivas para fijar la tarifa del Impuesto Predial Urbano e Impuesto Predial Rural, cuyo porcentaje oscilará entre un mínimo de cero punto veinticinco

por mil (0,25 %) y un máximo del cinco por mil (5%), para el urbano, y un máximo de cinco por mil (3%) para el rural, los que serán fijados mediante ordenanza por cada concejo municipal;

**Que**, los artículos 505 y 518 del Código Orgánico de Organización Territorial, Autonomía y Descentralización, COOTAD, disponen que el valor catastral imponible se determinará considerando la suma de los valores imponibles o valor de propiedad de los distintos predios que posea un mismo propietario;

**Que**, los artículos 507 y siguientes, ibídem, regulan el Impuesto a los Inmuebles No Edificados;

**Que**, de conformidad con las disposiciones del artículo 511 y 523 del Código Orgánico de Organización Territorial, Autonomía y Descentralización, COOTAD, con base en todas las modificaciones operadas en los catastros hasta el 31 de diciembre de cada año, se determinará el impuesto predial para su cobro a partir del 1 de enero en el año siguiente;

**Que**, el artículo 561.18 de la norma precedente advierte sobre la responsabilidad civil y pecuniaria directa de las autoridades competentes, por los valores dejados de recaudar por concepto del impuesto predial urbano y rural como consecuencia de la falta de actualización de los avalúos catastrales a su cargo;

**Que**, la Ordenanza No. 0061 de 14 de mayo de 2015, regula los criterios y el procedimiento para la redeterminación de obligaciones tributarias del impuesto predial urbano de los asentamientos de hecho y consolidados para el ejercicio fiscal 2015, y confirmada en la Ordenanza Metropolitana No. 0094 de 23 de diciembre de 2015, que regula el Impuesto Predial para el bienio 2016 - 2017;

**Que**, mediante Ordenanza No. XXXXXX publicada en el Registro Oficial No. XXXXXX, se aprueba el plano del valor del suelo urbano y rural, los valores unitarios por m<sup>2</sup> de construcción, adicionales constructivos al predio y factores de corrección que determinan los avalúos prediales para el bienio 2018 - 2019;

**Que**, bajo los principios constitucionales de generalidad, progresividad, eficiencia, simplicidad administrativa, irretroactividad, equidad y transparencia, y demás normativa vigente, es necesario regular el impuesto predial para el bienio 2018-2019, así como establecer procedimientos generales que promuevan la suficiencia recaudatoria del Impuesto Predial y adicionales en el Distrito Metropolitano de Quito;

En uso de las facultades conferidas en el artículo 7 y literales a) y b) del artículo 87 del Código Orgánico de Organización Territorial, Autonomía y Descentralización, COOTAD, el Concejo Metropolitano del Distrito Metropolitano de Quito, expide la siguiente:

### **ORDENANZA METROPOLITANA QUE REGULA EL IMPUESTO A LOS PREDIOS URBANOS Y RURALES Y ADICIONALES EN EL DISTRITO METROPOLITANO DE QUITO**

**Artículo 1.-** Agregar las disposiciones contenidas en la presente ordenanza a continuación del Capítulo I del Título I del Libro III del Código Municipal para el Distrito Metropolitano de Quito.

**Artículo 2.- Unificación.-** Se consideran como tributos adicionales al valor del Impuesto a los Predios Urbanos definido en los artículos 501 y siguientes, que incluye el Impuesto a Inmuebles No Edificados, e Impuesto a los Predios Urbanos Rurales definido en los artículos 514 y siguientes del Código Orgánico de Organización Territorial, Autonomía y Descentralización COOTAD, los siguientes: Contribución predial para el Cuerpo de Bomberos establecida en el artículo 33 de la Ley de Defensa contra Incendios y Tasa de Seguridad Ciudadana establecida en las Ordenanzas Metropolitanas No. 0079, 0091 y 158.

**Artículo 3.- Hecho Generador.-** El Impuesto Predial Urbano e Impuesto a los Inmuebles No Edificados, y los tributos adicionales, grava a la propiedad de bienes inmuebles ubicados en el Distrito Metropolitano de Quito.

El Impuesto Predial Rural y tributos adicionales, grava a la propiedad o posesión de los predios situados fuera de los límites de las zonas urbanas.

El criterio para calificar el hecho generador del tributo, tendrá en cuenta las situaciones o relaciones económicas que efectivamente existan o se establezcan por los sujetos pasivos, con independencia de las formas jurídicas que se utilicen, cumpliendo los parámetros establecidos en el artículo 17 del Código Orgánico Tributario.

**Artículo 4.- Sujeto Pasivo.-** El sujeto pasivo del Impuesto Predial Urbano, Impuesto a los Inmuebles No Edificados, y de los tributos adicionales, es la persona natural o jurídica, propietaria de predios urbanos; y para el caso de Impuesto Predial Rural, los propietarios o poseedores de predios rurales, ubicados en la jurisdicción del Distrito Metropolitano de Quito.

En caso de duda u oscuridad en la determinación del sujeto pasivo de la obligación, se estará a lo que dispone el Código Orgánico Tributario.

**Artículo 5.- Valor Catastral Imponible.-** El valor catastral imponible es la suma del valor de la propiedad de los distintos predios que posea el mismo propietario, incluidos los derechos que posea en otro predio, en la misma zona, sea urbana o rural, acorde con la información actualizada en el catastro inmobiliario metropolitano.

El valor de la propiedad es aquel registrado en el catastro metropolitano, resultante de los procesos de formación, actualización y conservación catastral, previa aprobación de la Dirección Metropolitana de Catastro.

**Artículo 6.- Período impositivo.-** El Impuesto Predial Urbano, Impuesto Predial Rural, Impuesto a los Inmuebles No Edificados y tributos adicionales, es de periodicidad anual, y está comprendido en el período que va del 1° de enero al 31 de diciembre del respectivo año.

Con base en todas las modificaciones operadas en los catastros hasta el 31 de diciembre de cada año, la municipalidad determinará los impuestos y sus adicionales para el cobro, a partir del 1 de enero en el año siguiente.

**Artículo 7.- Pago de impuestos y tributos adicionales.-** Los Impuestos Prediales, Impuesto a los Inmuebles No Edificados y tributos adicionales, deberán pagarse en el curso del respectivo año, sin necesidad de que la tesorería notifique estas obligaciones.

La notificación del Impuesto Predial Rural, Impuesto a los Inmuebles No Edificados y tributos adicionales, se realizará mediante publicación en la página web del Municipio del Distrito Metropolitano de Quito, consulta individual de obligaciones, puesta a disposición de los contribuyentes, o cuando corresponda, a través de la gaceta tributaria digital. El Impuesto Predial y sus adicionales, se podrán agrupar en una sola orden de cobro.

Vencido el año fiscal, las obligaciones tributarias generarán recargos e intereses de mora que serán cobrados por la vía coactiva, para lo cual no se requerirá la notificación de título de crédito.

En el Impuesto a los Inmuebles No Edificados y tributos adicionales, no se generarán recargos.

**Artículo 8.- Exenciones.-** Para la aplicación de las exenciones sobre Impuesto Predial Urbano y Rural previstas en el COOTAD y en otras leyes orgánicas o especiales, se realizará previa solicitud del interesado, debiendo adjuntar los respectivos sustentos documentales que demuestren el cumplimiento de las condiciones que la ley establezca, en cada caso.

En el caso de exenciones aplicables a adultos mayores, se considerará como patrimonio al valor catastral imponible registrado en el Distrito Metropolitano de Quito.

La Administración Metropolitana Tributaria verificará en cualquier momento que las condiciones que motivaron la aplicación de las exenciones no hayan variado. De verificarse que los sujetos exentos no cumplen con los requisitos o condiciones previstos legalmente en cada caso, deberán tributar sin exención alguna.

**Artículo 9.- Tarifas del Impuesto Predial.-** Se entiende por tarifa aquel factor aplicable sobre el valor catastral imponible, que oscila entre un mínimo de cero punto veinticinco por mil (0,25 %) y un máximo del cinco por mil (5 %) para el caso de predios urbanos; y para propiedad rural, entre un mínimo de cero punto veinticinco por mil (0,25 %) y un máximo de tres por mil (3 %), las cuales se

actualizarán cada bien conforme lo dispuesto en los artículos 496 y 497 del Código Orgánico de Organización Territorial, Autonomía y Descentralización, COOTAD.

**Artículo 9.1.- Tarifa Impuesto Predial Urbano bienio 2018-2019.-** Conforme el artículo precedente, se fijan las siguientes tarifas diferenciales para los bienes inmuebles de naturaleza urbana, de acuerdo a la siguiente tabla:

RANGO	VALOR CATASTRAL IMPONIBLE		Tarifa Básica por mil	Tarifa Excedente por mil
	Desde	Hasta		
1	0	40.000,00	0	0,25
2	40.000,01	70.000,00	0,25	0,27
3	70.000,01	100.000,00	0,27	0,29
4	100.000,01	200.000,00	0,29	0,32
5	200.000,01	300.000,00	0,32	0,36
6	300.000,01	400.000,00	0,36	0,42
7	400.000,01	500.000,00	0,42	0,5
8	500.000,01	750.000,00	0,5	0,6
9	750.000,01	1.000.000,00	0,6	0,72
10	1.000.000,01	1.250.000,00	0,72	0,86
11	1.250.000,01	1.500.000,00	0,86	2,6
12	1.500.000,01	1.750.000,00	2,6	2,9
13	1.750.000,01	2.000.000,00	2,9	3,2
14	2.000.000,01	2.500.000,00	3,2	3,5
15	2.500.000,01	3.000.000,00	3,5	3,8
16	3.000.000,01	3.500.000,00	3,8	4,1
17	3.500.000,01	4.000.000,00	4,1	4,5
18	4.000.000,01	5.000.000,00	4,5	5
19	5.000.000,01	en adelante		5

**Artículo 9.2.- Tarifa Impuesto Predial Rural bienio 2018-2019.-** Se fijan las siguientes tarifas diferenciales para los bienes inmuebles de naturaleza rural, de acuerdo a la siguiente tabla:

RANGO	VALOR CATASTRAL IMPONIBLE		Tarifa Básica por mil	Tarifa Excedente por mil
	Desde	Hasta		
1	0	40.000,00	0	0,25
2	40.000,01	70.000,00	0,25	0,27
3	70.000,01	100.000,00	0,27	0,29
4	100.000,01	200.000,00	0,29	0,32
5	200.000,01	300.000,00	0,32	0,5
6	300.000,01	400.000,00	0,5	0,8
7	400.000,01	500.000,00	0,8	1,1
8	500.000,01	750.000,00	1,1	1,4
9	750.000,01	1.000.000,00	1,4	1,7
10	1.000.000,01	1.250.000,00	1,7	2
11	1.250.000,01	1.500.000,00	2	2,3
12	1.500.000,01	1.750.000,00	2,3	2,6
13	1.750.000,01	2.000.000,00	2,6	2,8
14	2.000.000,01	2.500.000,00	2,8	3
15	2.500.000,01	en adelante		3

**Artículo 10.- Estímulos tributarios al sector de la construcción.-** Para el caso de proyectos inmobiliarios en desarrollo que se encuentren a nombre de personas jurídicas o de personas naturales cuya actividad permanente sea la de construcción, conforme el Registro Único de Contribuyentes, así como los proyectos constituidos en Fideicomisos Mercantiles Inmobiliarios, que hayan alcanzado el punto de equilibrio o finalizado los procesos constructivos, tendrán una rebaja del 50% del Impuesto Predial, hasta el año en el que se produzca la transferencia de dominio de los predios. Este estímulo no aplica sobre el impuesto predial de terrenos en los cuales no exista un proyecto de construcción en ejecución o terminado.

Para ello, deberán presentar una solicitud a la Dirección Metropolitana Tributaria, adjuntando los requisitos que para el efecto se establezcan mediante resolución, hasta el 30 de junio. De presentarse en el segundo semestre, la rebaja aplicará para el siguiente ejercicio fiscal.

**Artículo 11.- Beneficios tributarios para viviendas de interés social y de interés público.-** Se consideran viviendas de interés social y de interés público, las viviendas de propiedad de personas naturales cuyo valor de la propiedad sea de hasta USD 70.000, incluido sus adicionales constructivos, a las cuales se les concederá un beneficio tributario que consistirá en una reducción del 100% del Impuesto Predial durante el bienio 2018-2019, siempre que posea una única vivienda.

**Artículo 12.- Deducciones tributarias para predios ubicados en zona urbana que soportan deudas hipotecarias.-** Los propietarios cuyos predios ubicados en zona urbana, soporten deudas hipotecarias conforme las disposiciones contenidas en el artículo 503 del Código Orgánico de Organización Territorial, Autonomía y Descentralización COOTAD, tendrán una rebaja del veinte al cuarenta por ciento del saldo del valor del capital de la deuda, sin que pueda exceder del cincuenta por ciento del valor comercial del respectivo predio, aplicable luego de obtener el valor catastral imponible, de acuerdo a la siguiente tabla:

AÑO PAGO PRESTAMO	PORCENTAJE A APLICAR
0 a 5	40
6 a 10	35
11 a 15	30
16 a 20	25
21 en adelante	20

Los propietarios deberán presentar su solicitud hasta el 30 de noviembre de cada año. La deducción se aplicará en el Impuesto Predial del año en el que se presenta la solicitud, cuando no haya efectuado el pago del impuesto. De haberse efectuado el pago del impuesto, la deducción será aplicada para el siguiente año.

La Dirección Metropolitana Tributaria podrá establecer, mediante resolución, requisitos adicionales o metodología de aplicación de las deducciones, conforme lo dispuesto en el artículo 503 del COOTAD.

#### **DISPOSICIONES GENERALES.-**

**PRIMERA.-** Para efectos del cálculo del Impuesto Predial Urbano e Impuesto Predial Rural del bienio 2018-2019, y aplicación de las exenciones previstas en los artículos 509 y 520 del Código Orgánico de Organización Territorial, Autonomía y Descentralización, COOTAD, para el ejercicio fiscal 2018 se considerará el Salario Básico Unificado vigente al 31 de diciembre de 2017; y para el ejercicio fiscal 2019, el Salario Básico Unificado vigente al 31 de diciembre de 2018, según lo dispuesto por el ente rector del sector laboral nacional.

**SEGUNDA.-** Para la determinación y liquidación del Impuesto Predial Urbano de asentamientos humanos de hecho consolidados y de las urbanizaciones de interés social y desarrollo progresivo que hayan sido beneficiados por la ordenanza de regularización, así como también los asentamientos humanos de hecho consolidado que han requerido acceder al proceso de regularización y que han



sido identificados por los órganos competentes, de conformidad con las disposiciones del COOTAD y demás normativa vigente, se aplicarán las fórmulas y demás criterios establecidos en la Ordenanza No. 0061 de 14 de mayo de 2015.

**TERCERA.-** El cálculo de la Contribución a favor del Cuerpo de Bomberos establecida en el artículo 33 de la Ley de Defensa contra Incendios, se realizará considerando el avalúo catastral vigente en el año 2016.

**DISPOSICIONES DEROGATORIAS.-**

**Primera.-** Deróguese la Ordenanza Metropolitana No. 0094 que regula la Determinación y Cobro del Impuesto a los Predios Urbanos y del Impuesto a los Predios Rurales para el bienio 2016-2017.

**Segunda.-** Se deroga la Ordenanza Metropolitana No. 0249 que regula incentivos para migrantes, al haber fenecido el plazo por el cual se otorgó el beneficio.

**DISPOSICIÓN FINAL.-** La presente ordenanza entrará en vigencia a partir del 01 de enero de 2018, sin perjuicio de su publicación en el Registro Oficial.

**MUNICIPIO DEL DISTRITO METROPOLITANO DE QUITO**  
**PROFORMA PRESUPUESTARIA 2018**  
**INGRESOS CORRIENTES**

PARTIDA	DESCRIPCIÓN	CODIFICADO 2017	% PART. 2017	PROFORMA 2018	% PART. 2018	VARIACION 2018-2017
<b>11</b>	<b>IMPUESTOS</b>	<b>209.601.000,00</b>	<b>61,63%</b>	<b>198.552.000,00</b>	<b>66,38%</b>	<b>(11.049.000,00)</b>
110102	A LA UTILIDAD POR LA VENTA DE PREDIOS URBANOS	33.450.000,00	9,84%	19.000.000,00	6,35%	(14.450.000,00)
110201	A LOS PREDIOS URBANOS	63.000.000,00	18,52%	82.782.000,00	27,68%	19.782.000,00
110202	A LOS PREDIOS RÚSTICOS	2.465.000,00	0,72%	3.000.000,00	1,00%	535.000,00
110203	A LA INSCRIPCIÓN EN EL REGISTRO DE LA PROPIEDAD	1.000,00	0,00%	-	0,00%	(1.000,00)
110205	DE VEHÍCULOS MOTORIZADOS DE TRANSPORTE TERRESTRE	8.150.000,00	2,40%	8.450.000,00	2,83%	300.000,00
110206	DE ALCABALAS	26.845.000,00	7,89%	18.600.000,00	6,22%	(8.245.000,00)
110207	A LOS ACTIVOS TOTALES	30.170.000,00	8,87%	27.900.000,00	9,33%	(2.270.000,00)
110312	A LOS ESPECTÁCULOS PÚBLICOS	3.000.000,00	0,88%	2.820.000,00	0,94%	(180.000,00)
110704	PATENTES COMERCIALES, INDUSTRIALES Y DE SERVICIOS	42.520.000,00	12,50%	36.000.000,00	12,04%	(6.520.000,00)
<b>13</b>	<b>TASAS Y CONTRIBUCIONES</b>	<b>76.600.202,21</b>	<b>22,52%</b>	<b>58.600.000,00</b>	<b>19,59%</b>	<b>-18.000.202,21</b>
130102	ACCESO A LUGARES PÚBLICOS	636.000,00	0,19%	600.000,00	0,20%	(36.000,00)
130103	OCUPACIÓN DE LUGARES PÚBLICOS	1.232.000,00	0,36%	1.000.000,00	0,33%	(232.000,00)
130106	ESPECIES FISCALES	382.000,00	0,11%	300.000,00	0,10%	(82.000,00)
130107	VENTA DE BASES	8.000,00	0,00%	-	0,00%	(8.000,00)
130108	PRESTACIÓN DE SERVICIOS	14.500.000,00	4,26%	13.000.000,00	4,35%	(1.500.000,00)
130110	CONTROL Y VIGILANCIA MUNICIPAL	1.650,00	0,00%	-	0,00%	(1.650,00)
130111	INSCRIPCIONES, REGISTROS Y MATRÍCULAS	1.660.000,00	0,49%	1.300.000,00	0,43%	(360.000,00)
130112	PERMISOS, LICENCIAS Y PATENTES	787.000,00	0,23%	600.000,00	0,20%	(187.000,00)
130113	REGISTRO SANITARIO Y TOXICOLOGIA	7.286,00	0,00%	-	0,00%	(7.286,00)
130118	APROBACIÓN DE PLANOS E INSPECCIÓN DE CONSTRUCCIONES	2.603.000,00	0,77%	1.800.000,00	0,60%	(803.000,00)
130199	OTRAS TASAS	24.820.000,00	7,30%	13.000.000,00	4,35%	(11.820.000,00)
130308	REGALÍAS MINERAS	-	0,00%	1.000.000,00	0,33%	1.000.000,00
130399	OTRAS CONCESIONES	1.036.202,21	0,30%	-	0,00%	(1.036.202,21)
130407	REPAVIMENTACION URBANA	10.000,00	0,00%	-	0,00%	(10.000,00)
130408	ACERAS, BORDILLOS Y CERCAS	600,00	0,00%	-	0,00%	(600,00)
130413	OBRAS DE REGENERACION URBANA	25.000,00	0,01%	-	0,00%	(25.000,00)
130499	OTRAS CONTRIBUCIONES	28.891.464,00	8,50%	26.000.000,00	8,69%	(2.891.464,00)
<b>14</b>	<b>VENTA DE BIENES Y SERVICIOS</b>	<b>340.100,00</b>	<b>0,10%</b>	<b>170.000,00</b>	<b>0,06%</b>	<b>-170.100,00</b>
140204	DE OFICINA, DIDÁCTICOS Y PUBLICACIONES	200.100,00	0,06%	70.000,00	0,02%	(130.100,00)
140299	OTRAS VENTAS DE PRODUCTOS Y MATERIALES	15.000,00	0,00%	-	0,00%	(15.000,00)
140306	DE CORREOS	25.000,00	0,01%	-	0,00%	(25.000,00)
140399	OTROS SERVICIOS TÉCNICOS Y ESPECIALIZADOS	100.000,00	0,03%	100.000,00	0,03%	-
<b>17</b>	<b>RENTA DE INVERSIONES Y MULTAS</b>	<b>48.685.871,85</b>	<b>14,32%</b>	<b>40.140.000,00</b>	<b>13,42%</b>	<b>-8.545.871,85</b>
170107	DIVIDENDOS DE SOCIEDADES Y EMPRESAS PRIVADAS	600.000,00	0,18%	850.000,00	0,28%	250.000,00
170199	INTERESES POR OTRAS OPERACIONES	5.000,00	0,00%	-	0,00%	(5.000,00)
170202	EDIFICIOS, LOCALES Y RESIDENCIAS	296.017,81	0,09%	115.000,00	0,04%	(181.017,81)
170301	MORA TRIBUTARIA	7.750.000,00	2,28%	300.000,00	0,10%	(7.450.000,00)
170401	TRIBUTARIAS	2.800.000,00	0,82%	800.000,00	0,27%	(2.000.000,00)
170402	INFRACCIÓN A ORDENANZAS MUNICIPALES	5.614.854,04	1,65%	1.000.000,00	0,33%	(4.614.854,04)
170404	INCUMPLIMIENTOS DE CONTRATOS	100.000,00	0,03%	75.000,00	0,03%	(25.000,00)
170416	INFRACCIONES DE LEY DE TRANSITO	30.000.000,00	8,82%	34.000.000,00	11,37%	4.000.000,00
170499	OTRAS MULTAS	1.520.000,00	0,45%	3.000.000,00	1,00%	1.480.000,00
<b>19</b>	<b>OTROS INGRESOS</b>	<b>4.870.398,98</b>	<b>1,43%</b>	<b>1.650.000,00</b>	<b>0,55%</b>	<b>-3.220.398,98</b>
190101	EJECUCIÓN DE GARANTÍAS	500.000,00	0,15%	100.000,00	0,03%	(400.000,00)
190201	INDEMNIZACIONES POR SINIESTROS	62.373,31	0,02%	45.000,00	0,02%	(17.373,31)
190299	OTRAS INDEMNIZACIONES Y VALORES NO RECLAMADOS	200.000,00	0,06%	105.000,00	0,04%	(95.000,00)
190401	COMISIONES	300.000,00	0,09%	400.000,00	0,13%	100.000,00
190499	OTROS NO ESPECIFICADOS	3.808.025,67	1,12%	1.000.000,00	0,33%	(2.808.025,67)
<b>TOTAL INGRESOS CORRIENTES</b>		<b>340.097.579,04</b>	<b>100,00%</b>	<b>299.112.000,00</b>	<b>100,00%</b>	<b>(40.985.579,04)</b>

**CONCEJAL**  
**MARIO**  
**GRANDA**

**PROFORMA PRESUPUESTARIA 2018**  
**RESUMEN DE GASTOS POR AREA/SECTOR/DEPENDENCIA**

AREA/SECTOR/DEPENDENCIA	PROGRAMA FORTALECIMIENTO INSTITUCIONAL			INVERSION	TOTAL GENERAL
	GASTOS ADMINISTRATIVOS	GASTOS DE PERSONAL	GESTION Y OPERACION		
<b>TERRITORIO HABITAT Y VIVIENDA</b>	<b>1.107.400,00</b>	<b>4.733.810,17</b>	<b>198.900,00</b>	<b>33.585.557,63</b>	<b>39.625.667,80</b>
EPM AGUA POTABLE				13.000.000,00	13.000.000,00
EPM HABITAT Y VIVIENDA				3.500.000,00	3.500.000,00
INSTITUTO METROPOLITANO PATRIMONIO	1.087.800,00	3.007.501,78		17.085.557,63	21.180.859,41
SECRETARIA DE TERRITORIO DE HABITAT Y VIVIENDA	19.600,00	1.726.308,39	198.900,00		1.944.808,39

**CONCEJALA**  
**SUSANA**  
**CASTAÑEDA**

**PROFORMA PRESUPUESTARIA 2018**  
**RESUMEN DE GASTOS POR AREA/SECTOR/DEPENDENCIA**

AREA/SECTOR/DEPENDENCIA	GASTOS ADMINISTRATIVOS	GASTOS DE PERSONAL	GESTION Y OPERACIÓN	INVERSION	TOTAL GENERAL
TERRITORIO HABITAT Y VIVIENDA	1.107.400,00	4.733.810,17	198.900,00	33.585.557,63	39.625.667,80
EPM AGUA POTABLE				13.000.000,00	13.000.000,00
EPM HABITAT Y VIVIENDA	1.087.800,00	3.007.501,78		3.500.000,00	3.500.000,00
INSTITUTO METROPOLITANO PATRIMONIO	19.600,00	1.726.308,39	198.900,00	17.085.557,63	21.180.859,41
SECRETARIA DE TERRITORIO DE HABITAT Y VIVIENDA					1.944.808,39

Des.Proyecto	Fondo	Posición Presupuestaria	Partida	Codificado
GC00A10100001D GASTOS ADMINISTRATIVOS	002	G/530204/1AA101	530204 Edición, Impresión, Reproducción, Publicaci	50.000,00
GC00A10100001D GASTOS ADMINISTRATIVOS	002	G/530217/1AA101	530217 Difusión e Información	19.600,00
GC00A10100001D GASTOS ADMINISTRATIVOS	002	G/570203/1AA101	570203 Comisiones Bancarias	47.579,29
GC00A10100001D GASTOS ADMINISTRATIVOS	002	G/570206/1AA101	570206 Costas Judiciales, Trámites Notariales y Le	6.000,00
GC00A10100001D GASTOS ADMINISTRATIVOS	002	G/570299/1AA101	570299 Otros Gastos Financieros	5.411.872,38
GC00A10100001D GASTOS ADMINISTRATIVOS	001	G/570299/1AA101	570299 Otros Gastos Financieros	2.759.597,91
GC00A10100001D GASTOS ADMINISTRATIVOS	002	G/580101/1AA101	580101 Al Gobierno Central	4.848.422,28
GC00A10100001D GASTOS ADMINISTRATIVOS	002	G/580102/1AA101	580102 A Entidades Descentralizadas y Autónomas (T	1.890.000,00
GC00A10100001D GASTOS ADMINISTRATIVOS	002	G/730701/1AA101	730701 Desarrollo, Actualizaciones, Asistencia Téc	610.000,00
GC00A10100001D GASTOS ADMINISTRATIVOS	002	G/780204/1AA101	780204 Al Sector Privado no Financiero	2.325,43
GC00A10100001D GASTOS ADMINISTRATIVOS				15.645.397,29
GC00A10100001D GASTOS ADMINISTRATIVOS				15.645.397,29
GC00A10100001D GASTOS ADMINISTRATIVOS				15.645.397,29
GI00L30100028D MODERNIZACION DE LA GESTION FINANCIERA	002	G/530602/3AL301	530602 Servicio de Auditoría	416.100,00
GI00L30100028D MODERNIZACION DE LA GESTION FINANCIERA	002	G/560201/3AL301	560201 Sector Público Financiero	5.481.018,80
GI00L30100028D MODERNIZACION DE LA GESTION FINANCIERA	002	G/560301/3AL301	560301 A Organismos Multilaterales	14.298.879,87
GI00L30100028D MODERNIZACION DE LA GESTION FINANCIERA	002	G/580103/3AL301	580103 A Empresas Públicas	1.680.000,00
GI00L30100028D MODERNIZACION DE LA GESTION FINANCIERA	002	G/960201/3AL301	960201 Al Sector Público Financiero	20.488.553,59
GI00L30100028D MODERNIZACION DE LA GESTION FINANCIERA	002	G/960301/3AL301	960301 A Organismos Multilaterales	21.098.289,24
GI00L30100028D MODERNIZACION DE LA GESTION FINANCIERA				63.462.841,50
GI00L30100028D MODERNIZACION DE LA GESTION FINANCIERA				63.462.841,50
GI00L30100028D MODERNIZACION DE LA GESTION FINANCIERA				63.462.841,50
				79.108.238,79

**CONCEJALA**

**CARLA**

**CEVALLOS**



**DIRECCION METROPOLITANA DE RECURSOS HUMANOS**  
**PROYECCION DE MASA SALARIAL AÑO 2018 PROFORMA PRESUPUESTARIA**

CUADRO 1						
CALCULO PERSONAL ACTIVO			CALCULO DE VACANTE		TOTAL GENERAL	
REGIMENES	NUMERO	TOTAL COSTO U\$	NUMERO	TOTAL COSTO U\$	NUMERO TOTAL	TOTAL GENERAL U\$
NOMBRAMIENTO	6.222	110.584.167,43	308	6.997.738,08	6.530	117.581.905,51
MAGISTERIO	883	14.683.010,53	51	1.267.769,74	934	15.950.780,26
JORNAL	628	7.398.421,24	0	0,00	628	7.398.421,24
<b>Total Parcial</b>	<b>7.733</b>	<b>132.665.599,20</b>	<b>359</b>	<b>8.265.507,81</b>	<b>8.092</b>	<b>140.931.107,01</b>

PERSONAL ACTIVO			ESPACIOS PRESUPUESTARIOS		TOTAL GENERAL	
REGIMENES	NUMERO	TOTAL COSTO U\$	NUMERO	TOTAL COSTO U\$	NUMERO TOTAL	TOTAL GENERAL U\$
CONTRATOS	1.412	24.576.486,12	415	6.812.295,01	1.827	31.388.781,14
CONTRATOS MAGISTERIO	103	1.330.466,04	32	413.348,67	135	1.743.814,71
<b>Total general</b>	<b>9.248</b>	<b>158.572.551,36</b>	<b>806</b>	<b>15.491.151,50</b>	<b>10.054</b>	<b>174.063.702,86</b>

CUADRO 2	
RUBROS ADICIONALES A CONSIDERAR	
ENCARGOS Y SUBROGACIONES	587.658,69
HORAS EXTRAORDINARIAS Y SUPLEMENTARIAS	1.355.867,17
HONORARIOS	644.438,65
VACACIONES NO GOZADAS	648.149,96
PAGO EX PENSIONISTAS DEL FONDO DE JUBILACION PATRONAL ESPECIAL Y CODIGO DE TRABAJO	1.700.000,00
DESVINCLACION DE PERSONAL MEDIANTE JUBILACION	3.000.000,00
<b>SUBTOTAL</b>	<b>7.936.114,47</b>
<b>TOTAL REQUERIDO</b>	<b>181.999.817,32</b>

NUEVOS RUBROS CONSIDERADOS EN LA PROFORMA 2018 *	
CAMBIO DE MODALIDAD DE CONTRATO A NOMBRAMIENTO 149 ASPIRANTES POLICIA METROPOLITANA - (POR FINANCIAR)	587.679,59
PROVISION DE 50 ESPACIOS DE SM1 POLICIA METROPOLITANA PARA RECLUTAMIENTO - (FINANCIADO CON LA OPTIMIZACION DE ESPACIOS DE LA AMT)	494.926,70
PROVISION DE 5 ESPACIOS DE SECRETARIA DE TERRITORIO, HABITAT Y VIVIENDA - (FINANCIADO CON LA PARTIDA 73)	122.442,79
PROVISION DE 14 ESPACIOS DE LA ADMINISTRACION ZONAL QUITUMBE - (FINANCIADO CON LA PARTIDA 53)	188.727,86
PROVISION DE 14 PUESTOS DE LA SECRETARIA DE SALUD - (FINANCIADO CON LA PARTIDA 73)	275.230,98
PROVISION DE 4 ESPACIOS DE LA UNIDAD DE SALUD CENTRO - (FINANCIADO CON LA PARTIDA 73)	50.037,75
PROVISION DE 1 ESPACIO DE LA UNIDAD DE SALUD NORTE - (FINANCIADO CON LA PARTIDA 73)	11.450,33
PROVISION DE 15 ESPACIOS DOCENTES DE LA SECRETARIA DE EDUCACION - (FINANCIADO CON LA PARTIDA 73)	193.757,19
PROVISION DE 7 ESPACIOS DE LA AGENCIA DE COMERCIO PARA CONTROL DE CAMARAS - (POR FINANCIAR)	51.967,30
PROVISION DE 13 PUESTOS PARA FORTALECIMIENTO DE LA DIRECCION DE EJECUCION DE LA AGENCIA DE CONTROL - (POR FINANCIAR)	209.916,25
PROVISION DE 39 PUESTOS PARA FORTALECIMIENTO DE LA DIRECCION DE CATASTROS - (FINANCIADO CON LA PARTIDA 53)	579.179,85
PROVISION DE 1 PUESTOS PARA FORTALECIMIENTO DE LA UNIDAD REGULA TU BARRIO - (FINANCIADO CON LA PARTIDA 73)	39.181,00
<b>TOTAL</b>	<b>2.804.497,60</b>

NOTA: LA PROVISION DE 100 NUEVOS ASPIRANTES COMO SM1 PARA LA POLICIA METROPOLITANA NO SE ENCUENTRA PRESUPUESTADO, DICHO VALOR ES DE US\$ 989.853,40

FUENTE: SIARH  
 ELABORADO: K. JARA

\* Estos nuevos rubros ya se encuentran presupuestados en el cuadro 1

- **CONCEJALA**

- RENATA**

- **SALVADOR**

Oficio No. 2.291  
 Quito D.M. - 5 DIC 2017  
 Ticket GDOC: 2017-161663

Abogado  
 Diego Cevallos  
**SECRETARIO GENERAL DEL CONCEJO METROPOLITANO**  
 Presente.-

*Asunto: Observaciones del primer debate de la Ordenanza que aprueba el Presupuesto General del Municipio del Distrito Metropolitano de Quito para el ejercicio económico 2018*

De mi consideración:

En relación a las observaciones formuladas en el primer debate del proyecto de Ordenanza que aprueba el Presupuesto General del Municipio del Distrito Metropolitano de Quito para el ejercicio económico 2018, al respecto señalo lo siguiente:

**a) Concejala Anabel Hermosa:**

- No se justifica el incremento de los impuestos prediales, existen 13 millones que no se han justificado. Solicita que se presente a detalle la justificación del incremento al impuesto predial.

En el Oficio DMT-2017-750 de diciembre 01 de 2017, suscrito por el señor Director Metropolitano Tributario, se encuentra el sustento técnico para el incremento al impuesto predial urbano y rural para el bienio 2018 – 2019.

- Que se explique dónde está el incremento en la Dirección Metropolitana de Deporte y Recreación.

La Dirección Metropolitana de Deporte y Recreación se encuentra con una asignación presupuestaria para el ejercicio económico 2018 de \$ 1.379.322,14; dicho valor se encuentra incluido en la Secretaria de Educación, Recreación y Deporte, y se encuentra dividido así:

DM de Deporte y Recreación	CODIFICADO 2017	PRESUPUESTO 2018
GASTOS ADMINISTRATIVOS	66.266,23	73.300,00
REMUNERACION PERSONAL	551.323,53	506.022,14
GASTOS DE INVERSIÓN	-	800.000,00
<b>TOTAL</b>	<b>617.589,76</b>	<b>1.379.322,14</b>

ADMINISTRACIÓN  
**GENERAL**

●

**CONCEJAL**

**EDDY**

●

**SÁNCHEZ**

MUNICIPIO DEL DISTRITO METROPOLITANO DE QUITO  
 PROFORMA PRESUPUESTARIA 2018  
 RESUMEN DE GASTOS POR AREA/SECTOR/DEPENDENCIA

AREA/SECTOR/DEPENDENCIA	PROGRAMA DE INICIATIVAS DE DESARROLLO PRODUCTIVO			INVERSION	TOTAL GENERAL
	GASTOS ADMINISTRATIVOS	GASTOS DE PERSONAL	GASTOS ESPECIALES		
<b>ECONOMICOS</b>	<b>217.300,00</b>	<b>3.204.766,40</b>	<b>0,00</b>	<b>6.438.184,57</b>	<b>9.860.250,97</b>
AGENCIA DE COORDINACION DISTRITAL DE COMERCIO	215.300,00	2.488.852,77	-	3.203.960,57	5.908.113,34
AGENCIA DE COORDINACIÓN DISTRITO COMERCIO	215.300,00	2.488.852,77	-	2.773.960,57	5.478.113,34
EPM MERCADO MAYORISTA	-	-	-	430.000,00	430.000,00
<b>DESARROLLO PRODUCTIVO Y COMPETITIVIDAD</b>	<b>2.000,00</b>	<b>715.913,63</b>	<b>-</b>	<b>3.234.224,00</b>	<b>3.952.137,63</b>
CONQUITO	-	-	-	1.622.600,00	1.622.600,00
EPM GESTION DE DESTINO TURISTICO	-	-	-	1.333.500,00	1.333.500,00
SECRETARIA DE DESARROLLO PRODUCTIVO	2.000,00	715.913,63	-	278.124,00	996.037,63

**CONCEJAL**  
**SERGIO**  
**GARNICA**

## ORDENANZA QUE REGULA LA CONTRIBUCIÓN ESPECIAL DE MEJORAS POR OBRAS PÚBLICAS DE ALCANCE DISTRITAL EN EL DISTRITO METROPOLITANO DE QUITO

### EXPOSICIÓN DE MOTIVOS

En la actualidad, es un reto para la municipalidad frente a la escasez de recursos financieros, ejecutar obras derivadas del inevitable crecimiento urbano, y la consecuente demanda de infraestructura, especialmente en la dotación de nuevas y mejoras vías que faciliten el acceso y tránsito dentro del Distrito Metropolitano de Quito, pues la movilidad representa uno de los mayores problemas urbanos que merece especial atención, en la priorización de obras por parte del Municipio.

Las obras emblemáticas o de beneficio general que ejecuta la municipalidad tienen como fin proporcionar una mejor calidad de vida para todos los ciudadanos, lo cual a su vez incide directamente en la productividad y la economía, propiciando el desarrollo y crecimiento local, disminuyendo tiempos o trayectos, y dinamizando así las actividades cotidianas de los quiteños, como de quienes se encuentran de paso por el Distrito, lo que hace presumible precisamente, el beneficio para toda la ciudad.

En este orden de ideas, al tratarse de obras de gran dimensión o relevancia para el Distrito, que se ejecutan en beneficio general, evidentemente requieren también la asignación de grandes recursos, lo que conlleva a que por el elevado costo, estas no puedan ser absorbidas por el presupuesto municipal y tampoco que pueda ser asumida por completo por los ciudadanos, siendo por ello, necesario establecer un mecanismo de recuperación del costo de la obra mediante la aplicación de la Contribución Especial de Mejoras, conforme el ordenamiento jurídico vigente.

Si bien la Contribución Especial de Mejoras como instrumento tributario busca recuperar el beneficio marginal que obtiene la colectividad, generado por la inversión pública, no pueden desatenderse los principios de capacidad contributiva, equidad, transparencia y suficiencia recaudatoria, así como principios constitucionales sobre derechos de hábitat y vivienda.

El artículo 31 de la Constitución de la República del Ecuador, como parte del objetivo de la recuperación del carácter público de la intervención del Estado, señala: *"Las personas tienen derecho al disfrute pleno de la ciudad y de sus espacios públicos, bajo los principios de sustentabilidad, justicia social, respeto a las diferentes culturas urbanas y equilibrio entre lo urbano y lo rural"*, lo cual se ha tornado evidente en el hecho de que los recursos estatales han sido aplicados a la ejecución de obra pública principalmente, en la edificación de vivienda social como incrementos en los subsidios en la demanda de vivienda.

En concordancia, el artículo 147 del Código Orgánico de Organización Territorial, Autonomía y Descentralización, sobre la garantía de hábitat y vivienda, establece que: *" (...) El gobierno central a través del ministerio responsable dictará las políticas nacionales para garantizar el acceso universal a este derecho y mantendrá, en coordinación con los gobiernos autónomos descentralizados municipales, un catastro nacional integrado georeferenciado de hábitat y vivienda, como información necesaria para que todos los niveles de gobierno diseñen estrategias y programas que integren las relaciones entre vivienda, servicios, espacio y transporte públicos, equipamiento, gestión del suelo y de riegos, a partir de los principios de universalidad, equidad, solidaridad e interculturalidad."* (lo subrayo)

Se citan estas normas porque visiblemente podemos decir que la población con mayor capacidad contributiva requiere menos intervención por parte del Estado para ejecutar obras de interés, siendo los estratos de menor capacidad contributiva los que más se benefician por esta intervención Estatal. Y esto se refleja precisamente en la vivienda, en la propiedad, siendo la base de cálculo de la CEM, el avalúo del predio. Corresponde el cobro de la CEM a todos los propietarios de bienes inmuebles en el Distrito Metropolitano de Quito, sin embargo, no se puede dejar de lado los principios anotados, como el hecho de mantener coherencia con las políticas públicas de acceso a la vivienda y hábitat garantizado en la Constitución.

El límite impositivo en el tributo será siempre la capacidad contributiva, por ser el reflejo de la capacidad económica, que debe tomarse en cuenta al momento de la distribución de la carga tributaria en consideración de la contribución que debe soportar individualmente el sujeto obligado.

La capacidad económica como criterio de distribución de la carga tributaria admite una diferenciación objetiva y subjetiva. La primera se basa en la función social de la propiedad y la segunda en el interés general<sup>1</sup>.

En las Políticas y lineamientos estratégicos establecidos en el Plan Nacional de Desarrollo para el buen vivir 2013-2017 (Objetivo No. 3 num 3.9), consta sobre hábitat y vivienda: *"Incentivar una oferta de vivienda social que cumpla con estándares de construcción y garantice la habitabilidad, la accesibilidad, la permanencia, la seguridad integral y el acceso a servicios básicos de los beneficiarios: transporte público, educación, salud, etc."*

En este sentido, mediante Acuerdo Ministerial No. 027-15 expedido por la Ministra de Desarrollo Urbano y Vivienda, expide el Reglamento para la operación del Sistema de Incentivos para la Vivienda –SIV, en el que se establecen las normas para la calificación de vivienda de interés social y define los grupos que de acuerdo al registro social, pueden acceder a bonos para la adquisición de este tipo de viviendas, cuyo precio de venta es de hasta USD 40.000,00 (cuarenta mil dólares).

De igual manera, mediante Resolución No. 045-2015-F expedida por LA JUNTA DE POLÍTICA Y REGULACIÓN MONETARIA Y FINANCIERA, amparada en el artículo 14, numerales 1,8 y 11 letra g) del Código Orgánico Monetario y Financiero le corresponde a la Junta de Política y Regulación Monetaria y Financiera generar incentivos a las instituciones del sistema financiero para la creación de productos orientados a promover y facilitar la inclusión económica de grupos de atención prioritaria tales como las personas en movilidad humana, con discapacidad jóvenes y madres solteras, y conforme la propuesta del Ministerio Coordinador de Política Económica orientada a generar incentivos para el financiamiento de vivienda de interés público<sup>2</sup>, sobre el acceso al crédito de las personas y generar incentivos a las instituciones del sistema financiero para la creación de productos orientados a promover y facilitar la inclusión económica, dispone como créditos de vivienda elegibles y condiciones de crédito, el que se otorgue con garantía hipotecaria a personas naturales para la adquisición de vivienda única y de primer uso cuyo valor comercial sea igual o menor a USD 70.000,00 (setenta mil dólares) y el valor por metro cuadrado sea igual o menor a USD 890,00 (ochocientos noventa dólares).

El Código Orgánico de Organización Territorial, Autonomía y Descentralización, sobre la Contribución Especial de Mejoras, en los artículos 569 y 575 disponen que *las municipalidades y distritos metropolitanos podrán absorber con cargo a su presupuesto de egresos, el importe de las exenciones que por razones de orden público, económico o social se establezcan mediante ordenanza.*

La Ordenanza Metropolitana No. 154 sancionada el 14 de diciembre de 2011, establece el régimen de cálculo de la contribución especial de mejoras de alcance distrital, la cual conforme los cambios que han operado en las políticas públicas, amerita un nuevo cuerpo normativo que permita su cobro conforme los principios constitucionales y tributarios anotados, y aplicación del límite que para el cobro establece el artículo 593 del COOTAD.

Conforme lo expuesto, se plantea el presente cuerpo normativo con la finalidad de establecer el importe y cargas tributarias por Contribución Especial de Mejoras de alcance distrital, considerando exenciones para personas naturales cuyas propiedades no superen un avalúo de USD 70.000,00 (setenta mil dólares), basados en la capacidad contributiva, definida por las condiciones que se han establecido por parte del Estado para garantizar el acceso a vivienda, atendiendo el interés público, social y económico.

<sup>1</sup> Julio Roberto Piza Rodríguez, Capacidad Económica como principio del Sistema Tributario en Revista de Derecho Fiscal, Bogotá, Universidad Externado de Colombia, 2003, p. 62-63.

<sup>2</sup> Tomado de la parte considerativa de la Resolución No. 045-2015-F



## EL CONCEJO METROPOLITANO DE QUITO

Considerando:

Que, los artículos 37 y 47 de la Constitución de la República del Ecuador, ampara el derecho de grupos vulnerables mediante la aplicación de exenciones en el régimen tributario;

Que, el artículo 238 de la norma constitucional reconoce y garantiza la autonomía política, administrativa y financiera de los gobiernos autónomos descentralizados, la misma que es definida en los artículos 5 y 6 del Código Orgánico de Organización Territorial, Autonomía y Descentralización.

Que, el artículo 240 de la Constitución de la República del Ecuador reconoce la facultad legislativa de los Gobiernos Autónomos Descentralizados en el ámbito de sus competencias y jurisdicciones territoriales, facultando el artículo 264 del cuerpo de leyes citado, a los gobiernos municipales expedir ordenanzas cantonales, en el ámbito de sus competencias y territorio.

Que, el numeral 5 del artículo 264 de la norma supra determina que los gobiernos municipales tienen como competencia exclusiva, entre otras, crear, modificar o suprimir mediante ordenanza, contribuciones especiales de mejora;

Que, el artículo 300 del cuerpo constitucional señala que el régimen tributario se regirá por los principios de generalidad, progresividad, eficiencia, simplicidad administrativa, irretroactividad, equidad, transparencia y suficiencia recaudatoria;

Que, el artículo 186 del Código Orgánico de Organización Territorial, Autonomía y Descentralización COOTAD, dispone que los gobiernos autónomos descentralizados municipales y distritos metropolitanos mediante ordenanza podrán crear, modificar, exonerar o suprimir contribuciones especiales de mejoras generales en razón de las obras que ejecuten dentro del ámbito de sus competencias y circunscripción;

Que, el artículo 492 del Código Orgánico de Organización Territorial, Autonomía y Descentralización COOTAD, faculta a los Distritos Metropolitanos a reglamentar por medio de ordenanzas, el cobro de sus tributos;

Que, el artículo 569, ibidem, establece que los concejos municipales o distritales podrán disminuir o exonerar el pago de la contribución especial de mejoras en consideración de la situación social y económica de los contribuyentes;

Que, el artículo 572 de norma precedente establece que la construcción de vías conectoras y avenidas principales generarán contribución por mejoras para el conjunto de la zona o de la ciudad, según sea el caso;

Que, el artículo 575 del Código Orgánico de Organización Territorial, Autonomía y Descentralización COOTAD señala que son sujetos pasivos de la contribución especial los propietarios de los inmuebles beneficiados por la ejecución de la obra pública. Las municipalidades y distritos metropolitanos podrán absorber con cargo a su presupuesto de egresos, el importe de las exenciones que por razones de orden público, económico o social se establezcan mediante ordenanza, cuya iniciativa privativa le corresponde al Alcalde de conformidad con este Código;

Que, de acuerdo con los artículos 578, 591 y 592 del referido cuerpo legal, la base del tributo será el costo de la obra respectiva, prorrateado entre todas las propiedades beneficiadas, en la forma, proporción y plazo en que los contribuyentes pagarán la deuda por la contribución especial de mejoras que les corresponde, conforme se establezca en las respectivas ordenanzas; y, las exenciones establecidas por el órgano normativo competente serán de cargo de las municipalidades o distritos metropolitanos respectivos;

**Artículo 8.- Orden de Cobro.-** La Contribución Especial de Mejoras se emitirá anualmente, sin necesidad de que la tesorería notifique esta obligación, rigiéndose bajo las mismas condiciones de cobro que para el Impuesto Predial establece el Código Orgánico de Organización Territorial, Autonomía y Descentralización, y la Ordenanza Metropolitana No. 141, cuando corresponda. En consecuencia, no requiere la emisión y notificación de títulos de crédito para el ejercicio de la acción coactiva.

**Artículo 9.- Transferencia de dominio.-** Si el propietario de un predio obligado a cumplir con el pago de la contribución especial de mejoras, vendiere dicho predio o el dominio de éste pasare por cualquier motivo a otra, deberá pagar la totalidad del saldo adeudado por la contribución especial de mejoras.

**Artículo 10.- División de la deuda por Contribución Especial de Mejoras.-** En el caso de fraccionamiento de propiedades con débitos pendientes por contribución de mejoras, urbanizaciones, declaración de propiedad horizontal y de cualquier otra forma que subdivida el tributo por contribución especial de mejoras, la división proporcional de la deuda se cargará a los propietarios de cada predio dividido o fraccionado, previo informe de la Dirección Metropolitana de Catastro.

Cuando existan varios propietarios en un solo predio, el tributo se repartirá en función del porcentaje de participación que conste en la ficha de copropietarios, a nombre de cada propietario.

**Artículo 11.- Reposición de obra.-** En caso de destrucción que obligue a la reposición de la obra y que el beneficiario haya pagado la contribución especial de mejoras, ésta será asumida por la Municipalidad.

#### DISPOSICIONES GENERALES.-

**PRIMERA.-** Las exenciones y beneficios tributarios fijados en la presente ordenanza, serán absorbidos con cargo al presupuesto del Municipio del Distrito Metropolitano de Quito.

**SEGUNDA.-** La disposición contenida en el artículo 9 de la presente ordenanza, será aplicable también a la Contribución Especial de Mejoras que se genere por obras de carácter local o específico.

**TERCERA.-** Para la determinación de obras locales, se aplicará el procedimiento establecido en el artículo 7 de la presente ordenanza, para lo cual las unidades ejecutoras deberán remitir las actas parcial, provisional o definitiva de las obras ejecutadas, a la Empresa Pública Metropolitana de Movilidad y Obras Públicas, hasta el 30 de agosto de cada año. Los funcionarios que incumplan con los plazos señalados, serán sancionados conforme las disposiciones legales vigentes.

**DISPOSICION REFORMATORIA.-** Refórmese la Ordenanza No. 0092 de 22 de julio de 2003 que regula la Contribución Especial de Mejoras, en lo siguiente:

1. Sustitúyase el numeral 2 del artículo III.147 por el siguiente:

*"2. Para las vías locales la zona de influencia abarca los predios frentistas beneficiarios directos del proyecto y se cobrará el 40% prorateando la obligación en proporción a las medidas del frente a la vía de cada predio; y el 60% restantes, será cobrado prorateando la obligación entre todos los predios frentistas, en proporción al avalúo del inmueble."*

2. Elimínese el artículo III.132; el segundo inciso del artículo III.140; el inciso cuarto del artículo III.141, y; los incisos segundo y tercero del artículo III.144

**DISPOSICIÓN DEROGATORIA.-** Se deroga la Ordenanza Metropolitana No. 154 sancionada el 14 de diciembre de 2011 que racionaliza el cobro de la Contribución Especial de Mejoras, la Ordenanza No. 167 de 20 de diciembre de 2005, y 228 de 27 de septiembre de 2007, que regulan el cobro de la Contribución Adicional para la construcción y mantenimiento de obras viales ejecutadas por la Empresa Metropolitana de Obras Públicas.

DISPOSICIÓN FINAL.- Las disposiciones de la presente Ordenanza prevalecerán sobre otras de igual o menor jerarquía que se le opongan. La presente Ordenanza entrará en vigencia desde el 1º de Enero de 2018, sin perjuicio de su publicación en el Registro Oficial.

PROFORMA PRESUPUESTARIA 2018  
RESUMEN DE GASTOS POR AREA/SECTOR/DEPENDENCIA

AREA/SECTOR/DEPENDENCIA	GASTOS ADMINISTRATIVOS	GASTOS DE PERSONAL	GESTION Y OPERACION	INVERSION	TOTAL GENERAL
TERRITORIO HABITAT Y VIVIENDA		4.733.810,17	198.900,00	33.585.557,63	39.625.667,80
EPM AGUA POTABLE	1.107.400,00			13.000.000,00	13.000.000,00
EPM HABITAT Y VIVIENDA	1.087.800,00	3.007.501,78		3.500.000,00	3.500.000,00
INSTITUTO METROPOLITANO PATRIMONIO SECRETARIA DE TERRITORIO DE HABITAT Y VIVIENDA	19.600,00	1.726.308,39	198.900,00	17.085.557,63	21.180.859,41
					1.944.808,39

**CONCEJALA**  
**SOLEDAD**  
**BENÍTEZ**

## MUNICIPIO DEL DISTRITO METROPOLITANO DE QUITO

## PROFORMA PRESUPUESTARIA 2018

## INGRESOS CORRIENTES

Código	Descripción	Presupuesto	%	Presupuesto	%	Diferencia
<b>11</b>	<b>IMPUESTOS</b>	<b>209.601.000,00</b>	<b>61,63%</b>	<b>198.552.000,00</b>	<b>66,38%</b>	<b>(11.049.000,00)</b>
110102	A LA UTILIDAD POR LA VENTA DE PREDIOS URBANOS	33.450.000,00	9,84%	19.000.000,00	6,35%	(14.450.000,00)
110201	A LOS PREDIOS URBANOS	63.000.000,00	18,52%	82.782.000,00	27,68%	19.782.000,00
110202	A LOS PREDIOS RÚSTICOS	2.465.000,00	0,72%	3.000.000,00	1,00%	535.000,00
110203	A LA INSCRIPCIÓN EN EL REGISTRO DE LA PROPIEDAD	1.000,00	0,00%	-	0,00%	(1.000,00)
110205	DE VEHÍCULOS MOTORIZADOS DE TRANSPORTE TERRESTRE	8.150.000,00	2,40%	8.450.000,00	2,83%	300.000,00
110206	DE ALCABALAS	26.845.000,00	7,89%	18.600.000,00	6,22%	(8.245.000,00)
110207	A LOS ACTIVOS TOTALES	30.170.000,00	8,87%	27.900.000,00	9,33%	(2.270.000,00)
110312	A LOS ESPECTÁCULOS PÚBLICOS	3.000.000,00	0,88%	2.820.000,00	0,94%	(180.000,00)
110704	PATENTES COMERCIALES, INDUSTRIALES Y DE SERVICIOS	42.520.000,00	12,50%	36.000.000,00	12,04%	(6.520.000,00)
<b>13</b>	<b>TASAS Y CONTRIBUCIONES</b>	<b>76.600.202,21</b>	<b>22,52%</b>	<b>58.600.000,00</b>	<b>19,59%</b>	<b>-18.000.202,21</b>
130102	ACCESO A LUGARES PÚBLICOS	636.000,00	0,19%	600.000,00	0,20%	(36.000,00)
130103	Ocupación de lugares públicos	1.232.000,00	0,36%	1.000.000,00	0,33%	(232.000,00)
130106	ESPECIES FISCALES	382.000,00	0,11%	300.000,00	0,10%	(82.000,00)
130107	VENTA DE BASES	8.000,00	0,00%	-	0,00%	(8.000,00)
130108	PRESTACIÓN DE SERVICIOS	14.500.000,00	4,26%	13.000.000,00	4,35%	(1.500.000,00)
130110	CONTROL Y VIGILANCIA MUNICIPAL	1.650,00	0,00%	-	0,00%	(1.650,00)
130111	INSCRIPCIONES, REGISTROS Y MATRÍCULAS	1.660.000,00	0,49%	1.300.000,00	0,43%	(360.000,00)
130112	PERMISOS, LICENCIAS Y PATENTES	787.000,00	0,23%	600.000,00	0,20%	(187.000,00)
130113	REGISTRO SANITARIO Y TOXICOLOGIA	7.286,00	0,00%	-	0,00%	(7.286,00)
130118	APROBACIÓN DE PLANOS E INSPECCIÓN DE CONSTRUCCIONES	2.603.000,00	0,77%	1.800.000,00	0,60%	(803.000,00)
130199	OTRAS TASAS	24.820.000,00	7,30%	13.000.000,00	4,35%	(11.820.000,00)
130308	REGALÍAS MINERAS	-	0,00%	1.000.000,00	0,33%	1.000.000,00
130399	OTRAS CONCESIONES	1.036.202,21	0,30%	-	0,00%	(1.036.202,21)
130407	REPAVIMENTACION URBANA	10.000,00	0,00%	-	0,00%	(10.000,00)
130408	ACERAS, BORDILLOS Y CERCAS	600,00	0,00%	-	0,00%	(600,00)
130413	OBRAS DE REGENERACION URBANA	25.000,00	0,01%	-	0,00%	(25.000,00)
130499	OTRAS CONTRIBUCIONES	28.891.464,00	8,50%	26.000.000,00	8,69%	(2.891.464,00)
<b>14</b>	<b>VENTA DE BIENES Y SERVICIOS</b>	<b>340.100,00</b>	<b>0,10%</b>	<b>170.000,00</b>	<b>0,06%</b>	<b>-170.100,00</b>
140204	DE OFICINA, DIDÁCTICOS Y PUBLICACIONES	200.100,00	0,06%	70.000,00	0,02%	(130.100,00)
140299	OTRAS VENTAS DE PRODUCTOS Y MATERIALES	15.000,00	0,00%	-	0,00%	(15.000,00)
140306	DE CORREOS	25.000,00	0,01%	-	0,00%	(25.000,00)
140399	OTROS SERVICIOS TÉCNICOS Y ESPECIALIZADOS	100.000,00	0,03%	100.000,00	0,03%	-
<b>17</b>	<b>RENTA DE INVERSIONES Y MULTAS</b>	<b>48.685.871,85</b>	<b>14,32%</b>	<b>40.140.000,00</b>	<b>13,42%</b>	<b>-8.545.871,85</b>
170107	DIVIDENDOS DE SOCIEDADES Y EMPRESAS PRIVADAS	600.000,00	0,18%	850.000,00	0,28%	250.000,00
170199	INTERESES POR OTRAS OPERACIONES	5.000,00	0,00%	-	0,00%	(5.000,00)
170202	EDIFICIOS, LOCALES Y RESIDENCIAS	296.017,81	0,09%	115.000,00	0,04%	(181.017,81)
170301	MORA TRIBUTARIA	7.750.000,00	2,28%	300.000,00	0,10%	(7.450.000,00)
170401	TRIBUTARIAS	2.800.000,00	0,82%	800.000,00	0,27%	(2.000.000,00)
170402	INFRACCIÓN A ORDENANZAS MUNICIPALES	5.614.854,04	1,65%	1.000.000,00	0,33%	(4.614.854,04)
170404	INCUMPLIMIENTOS DE CONTRATOS	100.000,00	0,03%	75.000,00	0,03%	(25.000,00)
170416	INFRACCIONES DE LEY DE TRANSITO	30.000.000,00	8,82%	34.000.000,00	11,37%	4.000.000,00
170499	OTRAS MULTAS	1.520.000,00	0,45%	3.000.000,00	1,00%	1.480.000,00
<b>19</b>	<b>OTROS INGRESOS</b>	<b>4.870.398,98</b>	<b>1,43%</b>	<b>1.650.000,00</b>	<b>0,55%</b>	<b>-3.220.398,98</b>
190101	EJECUCIÓN DE GARANTÍAS	500.000,00	0,15%	100.000,00	0,03%	(400.000,00)
190201	INDEMNIZACIONES POR SINIESTROS	62.373,31	0,02%	45.000,00	0,02%	(17.373,31)
190299	OTRAS INDEMNIZACIONES Y VALORES NO RECLAMADOS	200.000,00	0,06%	105.000,00	0,04%	(95.000,00)
190401	COMISIONES	300.000,00	0,09%	400.000,00	0,13%	100.000,00
190499	OTROS NO ESPECIFICADOS	3.808.025,67	1,12%	1.000.000,00	0,33%	(2.808.025,67)

**MUNICIPIO DEL DISTRITO METROPOLITANO DE QUITO**  
**BIENES A LA VENTA**

801558	812.404,08	130997	1.990.869,97
296911	1.217.902,53	801153	433.699,23
213350	41.857,29	223332	40.390,64
133121	409.578,24	311182	300.436,68
3030489	258.412,80	32037	30.363,32
191735	17.989,20	215032	34.485,04
169862	40.917,36	383473	26.736,36
169849	36.841,20	1254806	51.423,37
169858	35.794,44	615164	189.342,94
169872	38.493,84	135617	86.407,18
169853	36.395,04	138865	100.562,31
169862	40.917,36	354053	505.697,09
169891	26.989,36	354139	100.845,26
174081	32.289,84	521205	54.923,31
174083	32.291,92	577338	13.612,08
170682	67.514,45	577341	18.169,25
180033	32.076,00	577342	15.730,88
155116	16.637,55	577349	13.488,97
20270	40.876,93	577355	12.846,02
213353	30.391,50	577383	53.385,42
336472	148.192,51	577394	92.322,31
353984	10.161,98	577409	55.733,13
587347	90.821,77	577414	38.980,69
587348	65.153,73	577417	15.755,60
587349	65.153,73	577418	17.588,01
587527	65.823,77	577419	14.318,75
587528	65.869,48	577420	10.749,21
587530	65.428,87	577423	17.361,89
587535	65.313,64	577426	34.887,89
587536	65.326,57	577452	16.233,24
587537	65.326,57	577454	20.461,67
587542	71.607,82	577456	17.665,86
587544	81.195,51	577458	28.923,02
587545	103.025,45	577459	10.102,70
587566	102.536,25	577461	60.654,78
587570	86.178,01	577488	69.613,54
587572	86.178,01	577493	28.725,57
587620	68.460,48		
587621	68.460,48		
587622	68.460,48		
587772	68.460,48		
587773	68.460,48		

**MUNICIPIO DEL DISTRITO METROPOLITANO DE QUITO**  
**BIENES A LA VENTA**

Identificación	Valor	Observaciones	Observaciones
587774	68.460,48		
587785	66.727,20		
587787	66.222,12		
587789	66.313,22		
587790	65.467,44		
587803	52.870,02		
587807	68.454,57		
587809	68.460,48		
587821	88.952,54		
587822	116.201,64		
587823	121.519,91		
587831	63.514,88		
587832	64.488,84		
587838	88.768,56		



●

**CONCEJAL**

**PEDRO FREIRE**

**LÓPEZ**

●

**MUNICIPIO DEL DISTRITO METROPOLITANO DE QUITO**  
**BIENES A LA VENTA**

801558	812.404,08	130997	1.990.869,97
296911	1.217.902,53	801153	433.699,23
213350	41.857,29	223332	40.390,64
133121	409.578,24	311182	300.436,68
3030489	258.412,80	32037	30.363,32
191735	17.989,20	215032	34.485,04
169862	40.917,36	383473	26.736,36
169849	36.841,20	1254806	51.423,37
169858	35.794,44	615164	189.342,94
169872	38.493,84	135617	86.407,18
169853	36.395,04	138865	100.562,31
169862	40.917,36	354053	505.697,09
169891	26.989,36	354139	100.845,26
174081	32.289,84	521205	54.923,31
174083	32.291,92	577338	13.612,08
170682	67.514,45	577341	18.169,25
180033	32.076,00	577342	15.730,88
155116	16.637,55	577349	13.488,97
20270	40.876,93	577355	12.846,02
213353	30.391,50	577383	53.385,42
336472	148.192,51	577394	92.322,31
353984	10.161,98	577409	55.733,13
587347	90.821,77	577414	38.980,69
587348	65.153,73	577417	15.755,60
587349	65.153,73	577418	17.588,01
587527	65.823,77	577419	14.318,75
587528	65.869,48	577420	10.749,21
587530	65.428,87	577423	17.361,89
587535	65.313,64	577426	34.887,89
587536	65.326,57	577452	16.233,24
587537	65.326,57	577454	20.461,67
587542	71.607,82	577456	17.665,86
587544	81.195,51	577458	28.923,02
587545	103.025,45	577459	10.102,70
587566	102.536,25	577461	60.654,78
587570	86.178,01	577488	69.613,54
587572	86.178,01	577493	28.725,57
587620	68.460,48		
587621	68.460,48		
587622	68.460,48		
587772	68.460,48		
587773	68.460,48		

MUNICIPIO DEL DISTRITO METROPOLITANO DE QUITO  
BIENES A LA VENTA

587774	68.460,48		
587785	66.727,20		
587787	66.222,12		
587789	66.313,22		
587790	65.467,44		
587803	52.870,02		
587807	68.454,57		
587809	68.460,48		
587821	88.952,54		
587822	116.201,64		
587823	121.519,91		
587831	63.514,88		
587832	64.488,84		
587838	88.768,56		

**CONCEJAL**  
**MARIO**  
**GUAYASAMÍN**

**CONCEJAL**  
**CARLOS PÁEZ**

EPM Mercado Mayorista AL 31 DE OCTUBRE DEL 2017				
Partida	Descripción	Codificado	Devengado	%DEV
530101	AGUA POTABLE	10.000,00	-	0,00%
530104	ENERGIA ELECTRICA	10.000,00	8.101,69	81,02%
530105	TELECOMUNICACIONES	13.780,00	1.576,21	11,44%
530204	EDICION IMPRESION REPRODUC, PUBLICIDAD	700,00	-	0,00%
530402	EDIFICIOS LOCALES Y RESIDENCIAS	4.000,00	-	0,00%
530404	MAQUINARIAS Y EQUIPOS	2.000,00	-	0,00%
530405	VEHICULOS	1.500,00	-	0,00%
530602	SERVICIO DE AUDITORIA	9.000,00	-	0,00%
530603	SERVICIOS DE CAPACITACION	6.000,00	775,00	12,92%
530702	ARREND.Y LICENCIA D USO DE PAQ.INFOR	6.400,00	3.039,46	47,49%
530704	MANTENIMIENTO REPARC,EQUIP,SIST INFORMATICOS	6.000,00	-	0,00%
530802	VESTUARIO LENCERIA PRENDAS PROTECCION	7.600,00	7.003,68	92,15%
530803	COMBUSTIBLES Y LUBRICANTES	500,00	-	0,00%
530804	MATERIALES DE OFICINA	22.000,00	13.141,40	59,73%
530805	MATERIALES DE ASEO	3.000,00	2.841,83	94,73%
530807	MATERIAL IMPRE,FOTO REPRODUCCION	1.200,00	271,89	22,66%
530811	MATER.D CONST.ELECT.PLOME Y CARPINT.	2.000,00	1.956,60	97,83%
530813	REPUESTOS Y ACCESORIOS	500,00	-	0,00%
570102	TASAS GENERALES	3.800,00	2.235,91	58,84%
570201	SEGUROS	15.000,00	7.754,42	51,70%
570203	COMISIONES BANCARIAS	100,00	123,51	123,51%
570206	COSTAS JUDICIALES TRÁMITES NOTARIALES LEGALIZACIONES DE DOC	1.200,00	-	0,00%
580108	TRANSF. FONDOS ESPECIALES (FONDO DE SEGURIDAD)	8.000,00	3.948,28	49,35%
840107	EQUIPOS SISTEMAS PAQUETES INFORM,	53.300,00	2.966,04	5,56%
970101	DE CUENTAS POR PAGAR	46.800,00	36.258,56	77,48%
510105	REMUNERACION UNIFICADA	292.800,00	243.800,00	83,27%
510106	SALARIO UNIFICADO	32.400,00	27.000,00	83,33%
510203	DECIMO TERCER SUELDO	49.664,00	44.785,89	90,18%
510204	DECIMO CUARTO SUELDO	16.512,00	15.149,23	91,75%
510510	SERVICIOS PERSONALES POR CONTRATO	270.768,00	219.856,62	81,20%
510512	SUBROGACIÓN	4.000,00	-	0,00%
510601	APORTE PATRONAL	72.248,11	51.511,95	71,30%
510602	FONDO DE RESERVA	49.664,00	26.394,59	53,15%
510707	COMPENSACIÓN POR VACACIONES NO GOZADAS POR CESACIÓN DE FUNC	28.950,00	4.732,62	16,35%
730204	EDICION IMPRE,REPRODUCCION PUBLICACION	4.000,00	-	0,00%
730208	SERVICIOS DE VIGILANCIA	240.657,46	158.525,44	65,87%
730209	SERVICIOS DE ASEO; LAVADO DE VESTIMENTA DE TRABAJO; FUMIGACIÓN	269.479,94	145.780,65	54,10%
730601	CONSULT,ASESOR, E INVESTIGACION	12.300,00	-	0,00%
750199	OTRAS OBRAS DE INFRAESTRUCTURA	125.062,60	-	0,00%
750199	OTRAS OBRAS DE INFRAESTRUCTURA	30.000,00	30.000,00	100,00%
780103	A EMPRESAS PUBLICAS	2.500,00	-	0,00%
570102	TASAS GENERALES	2.450,00	-	0,00%
570206	COSTAS JUDICIALES TRÁMITES NOTARIALES LEGALIZACIONES DE DOC	1.250,00	-	0,00%
530204	EDICION IMPRESION REPRODUC, PUBLICIDAD	300,00	-	0,00%
530807	MATERIAL IMPRE,FOTO REPRODUCCION	3.000,00	-	0,00%
<b>TOTAL</b>		<b>1.742.386,11</b>	<b>1.059.531,47</b>	<b>60,81%</b>

EPM Metro de Quito  
AL 31 DE OCTUBRE DEL 2017

Partida	Descripción	Codificado	Devengado	%DEV
7101	REMUNERACIONES BÁSICAS	1.329.004,00	1.081.010,00	81,34%
7102	REMUNERACIONES COMPLEMENTARIAS	182.064,00	66.730,20	36,65%
7105	REMUNERACIONES TEMPORALES	521.960,00	387.658,60	74,27%
7106	APORTES PATRONALES A LA SEGURIDAD SOCIAL	350.711,15	275.339,30	78,51%
7107	INDEMNIZACIONES	39.000,00	34.756,73	89,12%
7199	ASIGNACIONES A DISTRIBUIR	-	-	N/A
7301	SERVICIOS BÁSICOS	65.846,40	44.109,25	66,99%
7302	SERVICIOS GENERALES	1.455.830,33	907.848,38	62,36%
7303	TRASLADOS INSTALACIONES VIÁTICOS Y SUBSISTENCIAS	16.370,00	9.742,85	59,52%
7304	INSTALACIONES MANTENIMIENTOS Y REPARACIONES	21.620,00	7.230,45	33,44%
7305	ARRENDAMIENTOS DE BIENES	358.722,61	283.289,45	78,97%
7306	CONTRATACIONES DE ESTUDIOS E INVESTIGACIONES	2.887.273,42	2.380.844,74	82,46%
7307	GASTOS EN INFORMÁTICA	135.730,54	73.408,71	54,08%
7308	BIENES DE USO Y CONSUMO DE INVERSIÓN	55.655,12	31.286,80	56,22%
7314	BIENES MUEBLES NO DEPRECIABLES	15.614,00	128,00	0,82%
7701	IMPUESTOS TASAS Y CONTRIBUCIONES	19.280,00	889,38	4,61%
7702	SEGUROS COSTOS FINANCIEROS Y OTROS GASTOS	26.966,32	10.693,89	39,66%
7801	TRANSFERENCIAS PARA INVERSIÓN AL SECTOR PÚBLICO	13.626.000,00	9.861.067,00	72,37%
8401	BIENES MUEBLES	95.956,00	5.471,20	5,70%
8403	EXPROPIACIONES DE BIENES	2.540.500,70	41.699,06	1,64%
<b>TOTAL</b>		<b>23.744.104,59</b>	<b>15.503.205,99</b>	<b>65,29%</b>

EPM Movilidad y Obras Públicas - EPMOP AL 31 DE OCTUBRE DEL 2017				
Partida	Descripción	Codificado	Devengado	%DEV
730418	GASTOS EN MANTENIMIENTO DE AREAS VERDES Y ARREGLO DE VIAS INTERNAS	1.629.935,92	311.422,97	19,11%
730811	SUMINISTROS PARA LA CONSTRUCCION	74.360,38	35.722,21	48,04%
750104	DE URBANIZACION Y ENBELLECIMIENTO	4.283.898,55	1.529.075,09	35,69%
710105	REMUNERACIONES UNIFICADAS	3.593.464,04	2.975.285,98	82,80%
710106	SALARIOS UNIFICADOS	5.991.508,56	5.148.483,32	85,93%
710203	DECIMO TERCER SUELDO	289.600,80	83.504,11	28,83%
710204	DECIMO CUARTO SUELDO	476.812,50	476.723,86	99,98%
710302	SUBSIDIO POR CIRCUNSTANCIAS GEOGRAFICAS	159.173,15	123.932,30	77,86%
710304	COMPENSACION POR TRANSPORTE	324,00	1,00	0,31%
710306	ALIMENTACION	1.077.486,00	896.448,00	83,20%
710309	COMPENSACION POR TRABAJO DE ALTO RIESGO	21,60	-	0,00%
710401	POR CARGAS FAMILIARES	9.517,50	8.100,00	85,11%
710408	SUBSIDIO DE ANTIGUEDAD	83.417,31	70.466,27	84,47%
710509	HORAS EXTRAORDINARIAS O SUPLEMENTARIAS	640.428,90	576.495,03	90,02%
710511	REMUNERACIONES ESPECIALES SECCION NOCTURNA	4.043,96	3.028,29	74,88%
710512	SUBROGACION	17.892,87	16.796,81	93,87%
710513	ENCARGOS	-	-	N/A
710601	APORTE PATRONAL	394.994,72	390.252,28	98,80%
710602	FONDO DE RESERVA	747.889,10	676.348,66	90,43%
710704	COMPENSACION POR DESAHUCIO	31.122,00	3.085,50	9,91%
710707	COMPENSACION POR VACACIONES NO GOZADAS POR CESACION DE FUNCIONES	88.590,00	33.548,57	37,87%
730101	AGUA POTABLE	92.611,17	92.305,08	99,67%
730104	ENERGIA ELECTRICA	81.084,41	54.993,52	67,82%
730105	TELECOMUNICACIONES	13.782,35	11.594,02	84,12%
730201	TRANSPORTE DE PERSONAL	541.605,48	53.112,76	9,81%
730207	DIFUSION, INFORMACION Y PUBLICIDAD	419.556,63	269.986,03	64,35%
730208	SERVICIO DE VIGILANCIA	5.980.507,95	4.436.546,27	74,18%
730209	SERVICIO DE ASEO	200.696,01	167.637,31	83,53%
730402	EDIFICIOS, LOCALES Y RESIDENCIAS	-	-	N/A
730404	MAQUINARIAS Y EQUIPOS	124.884,32	10.296,40	8,24%
730418	GASTOS EN MANTENIMIENTO DE AREAS VERDES Y ARREGLO DE VIAS INTERNAS	1.717.730,55	461.364,30	26,86%
730420	INSTALAC. MANT.Y REPAR. EDIFICIOS, LOCALES Y RESIDENCIAS DE PROPIEDAD DE ENT.PUB	51.552,68	33.616,45	65,21%
730504	MAQUINARIAS Y EQUIPOS	55.838,23	-	0,00%
730605	ESTUDIO Y DISEÑO DE PROYECTOS	-	-	N/A
730606	HONORARIOS POR CONTRATOS CIVILES DE SERVICIOS	34.266,88	19.482,88	56,86%
730803	COMBUSTIBLES Y LUBRICANTES	264.773,18	143.107,33	54,05%
730804	MATERIALES DE OFICINA	500,00	207,58	41,52%
730809	MEDICINAS Y PRODUCTOS FARMACÉUTICOS	1.000,00	560,00	56,00%
730811	SUMINISTROS PARA LA CONSTRUCCION	738.433,16	89.937,93	12,18%
730813	REPUESTOS Y ACCESORIOS	372.074,51	284.371,45	76,43%
730814	SUMINISTROS PARA ACTIVIDADES AGROPECUARIAS, PESCA Y CAZA	31.561,01	10.980,00	34,79%
731408	BIENES ARTÍSTICOS, CULTURALES, BIENES DEPORTIVOS Y SÍMBOLOS PATRIOS	15.000,00	13.045,70	86,97%
750104	DE URBANIZACION Y ENBELLECIMIENTO	599.653,18	210.624,02	35,12%
780204	AL SECTOR PRIVADO NO FINANCIERO	613.193,02	34.326,13	5,60%
730605	ESTUDIO Y DISEÑO DE PROYECTOS	377.677,27	208.950,60	55,33%
730811	SUMINISTROS PARA LA CONSTRUCCION	903.055,30	160.104,55	17,73%



EPM Movilidad y Obras Públicas - EPMMOP AL 31 DE OCTUBRE DEL 2017				
Partida	Descripción	Codificado	Devengado	%DEV
750104	DE URBANIZACION Y ENBELLECIMIENTO	828.949,49	311.588,23	37,59%
750105	OBRAS PUBLICAS DE TRANSPORTE Y VIAS	850.908,50	433.210,69	50,91%
730101	AGUA POTABLE	38.937,09	38.177,71	98,05%
730104	ENERGIA ELECTRICA	282.164,24	281.798,37	99,87%
730105	TELECOMUNICACIONES	7.731,63	6.753,03	87,34%
730201	TRANSPORTE DE PERSONAL	194.522,10	170.902,40	87,86%
730203	ALMACENAMIENTO, EMBALAJE, ENVASE Y RECARGA DE EXTINTORES	2.858,86	358,14	12,53%
730208	SERVICIO DE VIGILANCIA	2.084.704,29	1.730.261,08	83,00%
730209	SERVICIO DE ASEO	204.124,93	204.124,93	100,00%
730404	MAQUINARIAS Y EQUIPOS	207.054,15	89.602,74	43,28%
730405	VEHICULOS	58.656,88	19.007,02	32,40%
730417	INFRAESTRUCTURA	470.000,00	-	0,00%
730504	MAQUINARIAS Y EQUIPOS	579.422,93	170.646,15	29,45%
730505	VEHICULOS	489.906,66	113.648,71	23,20%
730606	HONORARIOS POR CONTRATOS CIVILES DE SERVICIOS	7.494,20	4.012,80	53,55%
730803	COMBUSTIBLES Y LUBRICANTES	986.997,78	505.496,80	51,22%
730811	SUMINISTROS PARA LA CONSTRUCCION	1.623.159,87	554.797,89	34,18%
730813	REPUESTOS Y ACCESORIOS	758.856,53	603.844,51	79,57%
730105	TELECOMUNICACIONES	1.015.356,90	633.101,63	62,35%
730405	VEHICULOS	125.946,07	-	0,00%
730418	GASTOS EN MANTENIMIENTO DE AREAS VERDES Y ARREGLO DE VIAS INTERNAS	397.665,33	-	0,00%
730811	SUMINISTROS PARA LA CONSTRUCCION	1.572.745,35	945.324,12	60,11%
730813	REPUESTOS Y ACCESORIOS	559.999,36	241.039,32	43,04%
731406	HERRAMIENTAS	2.922,21	-	0,00%
750104	DE URBANIZACION Y ENBELLECIMIENTO	330.779,99	-	0,00%
750105	OBRAS PUBLICAS DE TRANSPORTE Y VIAS	9.917,07	-	0,00%
840104	MAQUINARIAS Y EQUIPOS	172.450,84	23.602,71	13,69%
840105	ADQUISICION DE VEHICULOS	44.119,51	-	0,00%
840107	EQUIPOS, SISTEMAS Y PAQUETES INFORMATICOS	52.554,80	3.420,00	6,51%
840111	PARTES Y REPUESTOS	12.239,59	6.900,60	56,38%
530606	HONORARIOS POR CONTRATOS CIVILES DE SERVICIOS	82.840,00	12.794,54	15,44%
570203	COMISIONES BANCARIAS	6.032,36	5.930,22	98,31%
730101	AGUA POTABLE	129.409,69	95.724,07	73,97%
730207	DIFUSION, INFORMACION Y PUBLICIDAD	1.451.411,72	1.099.309,61	75,74%
730208	SERVICIO DE VIGILANCIA	4.845.137,03	3.081.657,21	63,60%
730209	SERVICIO DE ASEO	1.085.119,53	675.287,45	62,23%
730225	SERV.INCINERAC.DOCUM.PUBLICOS; BIENES DEFECT. Y/O CADUCADOS; DESECHOS DE LABORA	5.000,00	-	0,00%
730299	OTROS SERVICIOS	265,14	212,04	79,97%
730404	MAQUINARIAS Y EQUIPOS	299.640,03	41.912,93	13,99%
730405	VEHICULOS	95.268,90	2.754,34	2,89%
730418	GASTOS EN MANTENIMIENTO DE AREAS VERDES Y ARREGLO DE VIAS INTERNAS	53.659,86	53.659,86	100,00%
730425	INSTAL. READEC. MONTAJE DE EXPOSIC. MANTEN. Y REPARAC DE ESPACIOS Y BIENES CULTU	69.434,10	-	0,00%
730504	MAQUINARIAS Y EQUIPOS	807.879,84	561.701,03	69,53%
730604	FISCALIZACION E INSPECCIONES TECNICAS	1.388.792,54	-	0,00%
730605	ESTUDIO Y DISEÑO DE PROYECTOS	1.354.971,82	512.103,17	37,79%
730606	HONORARIOS POR CONTRATOS CIVILES DE SERVICIOS	19.464,00	420,00	2,16%

EPM Movilidad y Obras Públicas - EPMMOP AL 31 DE OCTUBRE DEL 2017				
Partida	Descripción	Codificado	Devengado	%DEV
730701	DESARROLLO, ACTUALIZACION, ASISTENCIA TECNICA Y SOPORTE DE SISTEMAS INFORMATICOS	341.482,25	138.882,47	40,67%
730702	ARRENDAMIENTO Y LICENCIAS DE USO DE PAQUETES INFORMATICOS	102.044,43	-	0,00%
730703	ARRENDAMIENTO DE EQUIPOS INFORMATICOS	121.169,93	-	0,00%
730803	COMBUSTIBLES Y LUBRICANTES	259.558,54	89.209,50	34,37%
730804	MATERIALES DE OFICINA	19.342,61	-	0,00%
730807	MATERIAL DE IMPRENTA, REPRODUCCION Y FOTOGRAFIA	90.978,55	46.102,25	50,67%
730811	SUMINISTROS PARA LA CONSTRUCCION	3.850.654,52	2.338.075,75	60,72%
730813	REPUESTOS Y ACCESORIOS	262.640,00	75.040,00	28,57%
731403	MOBILIARIOS	1.814,97	-	0,00%
750105	OBRAS PUBLICAS DE TRANSPORTE Y VIAS	116.999.357,16	36.329.777,27	31,05%
750199	OTRAS OBRAS DE INFRAESTRUCTURA	4.970.538,70	2.578.087,08	51,87%
840103	MOBILIARIOS	30.183,62	28.036,75	92,89%
840104	MAQUINARIAS Y EQUIPOS	99.496,61	45.192,95	45,42%
840106	HERRAMIENTAS	13.790,50	10.583,12	76,74%
840107	EQUIPOS, SISTEMAS Y PAQUETES INFORMATICOS	23.089,01	16.436,21	71,19%
530101	AGUA POTABLE	40.733,07	13.820,55	33,93%
530104	ENERGIA ELECTRICA	90.634,80	40.102,00	44,25%
530105	TELECOMUNICACIONES	77.677,58	64.713,79	83,31%
530106	SERVICIO DE CORREO	21.197,06	16.498,31	77,83%
530204	IMPRESION, REPRODUCCION Y PUBLICACION	35.431,31	27.159,91	76,66%
530207	DIFUSION, INFORMACION Y PUBLICIDAD	23.711,33	5.559,92	23,45%
530208	SERVICIO DE VIGILANCIA	575.727,64	435.549,78	75,65%
530209	SERVICIO DE ASEO	138.430,44	94.001,21	67,91%
530228	SERV. DE PROVIS. DE DISPOSITIVOS ELECTRONICOS PARA REGISTRO DE FIRMAS DIGITALES	561,56	117,42	20,91%
530299	OTROS SERVICIOS GENERALES	10.192,35	-	0,00%
530301	PASAJES AL INTERIOR	157,12	-	0,00%
530304	VIATICOS Y SUBSISTENCIAS EN EL EXTERIOR	-	-	N/A
530402	EDIFICIOS, LOCALES Y RESIDENCIAS	1.294,72	506,24	39,10%
530403	MOBILIARIOS	4.446,31	3.551,10	79,87%
530404	MAQUINARIA Y EQUIPOS	45.488,00	39.596,93	87,05%
530405	VEHICULOS	41.169,60	18.563,34	45,09%
530420	INSTALAC. MANT. Y REPAR. EDIFICIOS, LOCALES Y RESIDENCIAS DE PROPIEDAD DE ENT. PUB	81.074,16	56.146,46	69,25%
530502	EDIFICIOS, LOCALES Y RESIDENCIAS	51.149,50	27.925,18	54,60%
530603	SERVICIOS DE CAPACITACION	24.455,20	1.021,44	4,18%
530605	ESTUDIO Y DISEÑO DE PROYECTOS	12.964,23	2.850,00	21,98%
530606	HONORARIOS POR CONTRATOS CIVILES DE SERVICIOS	16.800,00	-	0,00%
530702	ARRENDAMIENTO Y LICENCIAS DE USO DE PAQUETES INFORMATICOS	452.313,77	408.815,15	90,38%
530801	ALIMENTOS Y BEBIDAS	5.441,77	3.929,37	72,21%
530802	VESTUARIO, LENCERIA Y PRENDAS DE PROTECCION	3.724,90	3.639,92	97,72%
530803	COMBUSTIBLES, LUBRICANTES Y ADITIVOS	650.766,34	193.000,69	29,66%
530804	MATERIALES DE OFICINA	68.256,30	50.136,35	73,45%
530805	MATERIALES DE ASEO	10.151,00	4.178,92	41,17%
530806	HERRAMIENTAS	234,80	-	0,00%
530807	MATERIAL DE IMPRENTA, REPRODUCCION Y FOTOGRAFIA	16.383,35	12.551,37	76,61%
530809	MEDICINAS Y PRODUCTOS FARMACEUTICOS	17.056,97	3.608,95	21,16%
530811	MATERIALES DE CONSTRUCCION, ELECTRICOS, PLOMERIA Y CARPINTERIA	16.898,76	1.254,70	7,42%

EPM Movilidad y Obras Públicas - EPMMOP AL 31 DE OCTUBRE DEL 2017				
Partida	Descripción	Codificado	Dévigado	%DEV
530813	REPUESTOS Y ACCESORIOS	41.179,92	13.495,19	32,77%
530899	OTROS DE USO Y CONSUMO CORRIENTE	920,22	-	0,00%
531403	MOBILIARIOS	5.493,42	268,80	4,89%
531404	MAQUINARIAS Y EQUIPOS	503,33	-	0,00%
531406	HERRAMIENTAS	145,91	90,83	62,25%
531407	EQUIPOS, SISTEMAS Y PAQUETES INFORMATICOS	7.003,66	67,60	0,97%
531411	PARTES Y REPUESTOS	6.408,06	6,84	0,11%
560206	COMISIONES Y OTROS CARGOS	5.224,37	-	0,00%
570102	TASAS GENERALES, IMPUESTOS, CONTRIBUCIONES, PERMISOS, LICENCIAS Y PATENTES	6.590,97	3.747,02	56,85%
570201	SEGUROS	918.200,39	567.882,41	61,85%
570203	COMISIONES BANCARIAS	253.616,65	26.458,34	10,43%
570206	COSTAS JUDICIALES, TRAMITES NOTARIALES Y LEGALIZACION DE DOCUMENTOS	3.486,97	1.434,44	41,14%
580102	A ENTIDADES DESCENTRALIZADAS Y AUTONOMAS	-	-	N/A
580204	AL SECTOR PRIVADO NO FINANCIERO	936,79	680,10	72,60%
580209	A JUBILADOS PATRONALES	409.034,01	318.520,26	77,87%
730101	AGUA POTABLE	9.507,85	6.300,43	66,27%
730104	ENERGIA ELECTRICA	338.708,25	243.893,73	72,01%
730105	TELECOMUNICACIONES	258.250,09	121.618,19	47,09%
730201	TRANSPORTE DE PERSONAL	438.564,98	113.277,82	25,83%
730203	ALMACENAMIENTO, EMBALAJE, ENVASE Y RECARGA DE EXTINTORES	30.521,87	14.337,91	46,98%
730204	EDICION, IMPRESION, REPRODUCCION Y PUBLICACIONES	729.976,68	652.656,39	89,41%
730207	DIFUSION, INFORMACION Y PUBLICIDAD	146.732,39	-	0,00%
730208	SERVICIO DE VIGILANCIA	815.996,29	547.854,16	67,14%
730226	SERVICIOS MÉDICOS HOSPITALARIOS Y COMPLEMENTARIOS	68.975,56	29.189,05	42,32%
730299	OTROS SERVICIOS	22.000,00	246,34	1,12%
730301	PASAJES AL INTERIOR	1.263,92	-	0,00%
730302	PASAJES AL EXTERIOR	375,20	-	0,00%
730303	VIATICOS Y SUBSISTENCIA EN EL INTERIOR	1.765,00	80,00	4,53%
730304	VIATICOS Y SUBSISTENCIAS EN EL EXTERIOR	5.463,43	792,55	14,51%
730402	EDIFICIOS, LOCALES Y RESIDENCIAS	9.180,42	798,20	8,69%
730403	MOBILIARIOS	10.000,00	8.972,94	89,73%
730404	MAQUINARIAS Y EQUIPOS	158.529,84	50.143,96	31,63%
730405	VEHICULOS	187.991,00	6.062,66	3,22%
730418	GASTOS EN MANTENIMIENTO DE AREAS VERDES Y ARREGLO DE VIAS INTERNAS	9.000,00	-	0,00%
730420	INSTALAC. MANT. Y REPAR. EDIFICIOS, LOCALES Y RESIDENCIAS DE PROPIEDAD DE ENT. PUB	99.238,02	40.845,41	41,16%
730502	EDIFICIOS, LOCALES Y RESIDENCIAS	928.495,85	410.146,76	44,17%
730504	MAQUINARIAS Y EQUIPOS	11.622,00	5.441,12	46,82%
730505	VEHICULOS	35.370,00	22.446,00	63,46%
730603	SERVICIO DE CAPACITACION	20.000,00	18.750,00	93,75%
730605	ESTUDIO Y DISEÑO DE PROYECTOS	818,70	-	0,00%
730701	DESARROLLO, ACTUALIZACION, ASISTENCIA TECNICA Y SOPORTE DE SISTEMAS INFORMATICOS	15.766,58	6.802,40	43,14%
730801	ALIMENTOS Y BEBIDAS	4.000,00	-	0,00%
730802	VESTUARIO, LENCERIA Y PRENDAS DE PROTECCION	486.300,34	4.943,62	1,02%
730803	COMBUSTIBLES Y LUBRICANTES	44.090,26	-	0,00%
730804	MATERIALES DE OFICINA	191.700,00	86.758,20	45,26%
730805	MATERIALES DE ASEO	33.588,41	9.504,22	28,30%

EPM Movilidad y Obras Públicas - EPM MOP AL 31 DE OCTUBRE DEL 2017				
Partida	Descripción	Codificado	Devengado	%DEV
730806	HERRAMIENTAS	51.671,61	7.885,29	15,26%
730807	MATERIAL DE IMPRENTA, REPRODUCCIÓN Y FOTOGRAFIA	17.142,88	1.242,88	7,25%
730810	MATERIALES PARA LABORATORIO Y USO MEDICO	10.491,81	1.907,04	18,18%
730811	SUMINISTROS PARA LA CONSTRUCCION	53.166,23	35.727,73	67,20%
730813	REPUESTOS Y ACCESORIOS	99.385,34	59.352,85	59,72%
731403	MOBILIARIOS	2.000,00	386,59	19,33%
731404	MAQUINARIAS Y EQUIPOS	7.294,40	635,02	8,71%
731406	HERRAMIENTAS	500,00	-	0,00%
731407	EQUIPOS, SISTEMAS Y PAQUETES INFORMATICOS	1.000,00	856,36	85,64%
731411	PARTES Y REPUESTOS	1.057,85	75,69	7,16%
780204	AL SECTOR PRIVADO NO FINANCIERO	353.000,00	35.928,59	10,18%
840107	EQUIPOS, SISTEMAS Y PAQUETES INFORMATICOS	293.335,10	-	0,00%
510105	REMUNERACIONES UNIFICADAS	6.701.524,56	5.179.945,29	77,30%
510106	SALARIOS UNIFICADOS	1.039.663,61	469.327,37	45,14%
510203	DECIMO TERCER SUELDO	980.102,89	147.376,24	15,04%
510204	DECIMO CUARTO SUELDO	328.603,10	157.621,38	47,97%
510302	SUBSIDIO POR CIRCUNSTANCIAS GEOGRAFICAS	7.000,00	5.200,00	74,29%
510304	COMPENSACION POR TRANSPORTE	6.252,00	2,50	0,04%
510306	ALIMENTACION	539.712,00	288.328,00	53,42%
510401	POR CARGAS FAMILIARES	500,00	255,00	51,00%
510408	SUBSIDIO DE ANTIGUEDAD	10.000,00	6.282,23	62,82%
510509	HORAS EXTRAORDINARIAS O SUPLEMENTARIAS	100.000,00	95.363,44	95,36%
510510	SERVICIOS PERSONALES POR CONTRATO	90.000,00	82.825,67	92,03%
510511	REMUNERACIONES ESPECIALES SECCION NOCTURNA	3.000,00	1.795,22	59,84%
510512	SUBROGACION	200.000,00	165.666,30	82,83%
510513	ENCARGOS	1.000,00	418,60	41,86%
510601	APORTE PATRONAL	1.030.000,00	728.621,70	70,74%
510602	FONDO DE RESERVA	630.000,00	418.162,10	66,37%
510704	COMPENSACION POR DESAHUCIO	30.000,00	2.613,25	8,71%
510706	POR JUBILACION	127.140,75	74.340,00	58,47%
510707	COMPENSACION POR VACACIONES NO GOZADAS POR CESACION DE FUNCIONES	120.000,00	90.742,99	75,62%
710105	REMUNERACIONES UNIFICADAS	7.269.986,20	6.655.452,48	91,55%
710106	SALARIOS UNIFICADOS	6.872.626,15	5.249.472,38	76,38%
710203	DECIMO TERCER SUELDO	1.593.083,49	158.469,75	9,95%
710204	DECIMO CUARTO SUELDO	582.937,50	566.940,81	97,26%
710302	SUBSIDIO POR CIRCUNSTANCIAS GEOGRAFICAS	95.754,00	88.781,80	92,72%
710304	COMPENSACION POR TRANSPORTE	106.136,00	244,00	0,23%
710306	ALIMENTACION	1.431.552,00	1.050.288,00	73,37%
710309	COMPENSACION POR TRABAJO DE ALTO RIESGO	6.030,80	-	0,00%
710401	POR CARGAS FAMILIARES	10.797,44	5.021,25	46,50%
710408	SUBSIDIO DE ANTIGUEDAD	81.874,68	75.285,12	91,95%
710509	HORAS EXTRAORDINARIAS O SUPLEMENTARIAS	566.202,54	612.153,39	108,12%
710510	SERVICIOS PERSONALES POR CONTRATO	30.000,00	-	0,00%
710511	REMUNERACIONES ESPECIALES SECCION NOCTURNA	198.856,92	121.124,44	60,91%
710512	SUBROGACION	186.860,04	166.754,85	89,24%
710513	ENCARGOS	12.072,00	10.060,00	83,33%

EPM Movilidad y Obras Públicas - EPMMOP AL 31 DE OCTUBRE DEL 2017				
Partida	Descripción	Codificado	Devengado	%DEV
710601	APORTE PATRONAL	2.402.623,64	2.266.250,07	94,32%
710602	FONDO DE RESERVA	1.211.394,80	939.576,37	77,56%
710704	COMPENSACION POR DESAHUCIO	33.682,59	10.051,29	29,84%
710706	POR JUBILACION	200.000,00	193.284,00	96,64%
710707	COMPENSACION POR VACACIONES NO GOZADAS POR CESACION DE FUNCIONES	264.481,60	60.560,94	22,90%
<b>TOTAL</b>		<b>230.977.692,32</b>	<b>106.208.349,11</b>	<b>45,98%</b>

EPM Pasajeros de Quito - EPMPQ  
AL 31 DE OCTUBRE DEL 2017

Partida	Descripción	Codificado	Devengado	%DEV
530105	TELECOMUNICACIONES	5.419,45	5.357,30	98,85%
530209	SERVICIOS DE ASEO; LAVADO DE VESTIMENTA DE TRABAJO; FUMIGACI	194.839,80	194.839,80	100,00%
530217	DIFUSION E INFORMACION	27.866,16	27.866,16	100,00%
530301	PASAJES AL INTERIOR	414,98	414,98	100,00%
530302	PASAJES AL EXTERIOR	-	-	N/A
530422	EDIFICIOS, LOCALES, RESIDENCIAS Y CABLEADO ESTRUCTURADO (INTSLACIÓN, MANTENIMIENTO Y	12.243,62	12.243,62	100,00%
530602	SERVICIO DE AUDITORIA	23.705,33	16.228,80	68,46%
530804	MATERIALES DE OFICINA	261,66	-	0,00%
530837	TELECOMUNICACIONES	1.626,62	1.626,62	100,00%
531403	MOBILIARIOS	30.582,72	30.582,72	100,00%
570203	COMISIONES BANCARIAS	422,80	422,80	100,00%
730701	DESARROLLO, ACTUALIZACIÓN, ASISTENCIA TÉCNICA Y SOPORTE	-	-	N/A
730704	MANTENIMIENTO Y REPARACIÓN DE EQUIPOS Y SISTEMAS INFORMÁTICO	-	-	N/A
840103	MOBILIARIOS	148.925,08	148.925,08	100,00%
840104	MAQUINARIAS Y EQUIPOS	33.178,20	33.178,20	100,00%
840107	EQUIPOS SISTEMAS PAQUETES INFORM,	1.992.840,24	1.882.035,18	94,44%
530101	AGUA POTABLE	165.000,00	107.972,56	65,44%
530105	TELECOMUNICACIONES	16.145,05	8.844,57	54,78%
530202	FLETES Y MANIOBRAS	780,00	306,46	39,29%
530204	EDICION IMPRESION REPRODUC, PUBLICIDAD	45.782,84	8.251,92	18,02%
530206	EVENTOS PÚBLICOS Y OFICIALES	9.824,56	-	0,00%
530209	SERVICIOS DE ASEO; LAVADO DE VESTIMENTA DE TRABAJO; FUMIGACI	268.522,34	80.273,61	29,89%
530217	DIFUSIÓN E INFORMACION	161.995,75	-	0,00%
530222	SERVICIOS Y DERECHOS EN PRODUCCIÓN Y PROGRAMACIÓN DE RADIO Y TELEVISIÓN	11.200,00	11.200,00	100,00%
530239	MEMBRECÍAS	14.500,00	11.500,00	79,31%
530241	SERVICIO DE MONITOREO DE LA INFORMACIÓN EN TELEVISIÓN, RADIO, PRENSA, MEDIOS ON-LINE Y	5.381,87	2.590,40	48,13%
530301	PASAJES AL INTERIOR	1.750,00	81,37	4,65%
530302	PASAJES AL EXTERIOR	15.726,00	6.438,32	40,94%
530303	VIATICOS SUBSISTENCIAS EN INTERIOR	3.000,00	431,45	14,38%
530304	VIATICOS SUBSISTENCIAS AL EXTERIOR	13.000,00	-	0,00%
530403	MOBILIARIOS	4.693,92	3.018,40	64,30%
530404	MAQUINARIAS Y EQUIPOS	795,00	789,60	99,32%
530404	MAQUINARIAS Y EQUIPOS	5.135,20	-	0,00%
530422	EDIFICIOS, LOCALES, RESIDENCIAS Y CABLEADO ESTRUCTURADO (INTSLACIÓN, MANTENIMIENTO Y	59.393,45	32.604,02	54,89%
530502	EDIFICIOS LOCALES Y RESIDENCIAS	-	-	N/A
530602	SERVICIO DE AUDITORIA	18.775,44	-	0,00%
530606	TELECOMUNICACIONES	24.406,04	131,10	0,54%
530612	CAPACITACIÓN A SERVIDORES PÚBLICOS	11.200,00	-	0,00%
530701	DESARROLLO SISTEMAS INFORMATICOS	12.809,78	12.809,78	100,00%
530801	ALIMENTOS Y BEBIDAS	1.978,44	1.580,75	79,90%
530802	VESTUARIO LENCERIA PRENDAS PROTECCION	475.028,70	61.287,75	12,90%
530804	MATERIALES DE OFICINA	133.746,41	123.186,22	92,10%
530805	MATERIALES DE ASEO	2.400,00	-	0,00%
530811	MATER.D CONST.ELECT.PLOME.Y CARPINT,	4.322,74	4.234,22	97,95%
530837	TELECOMUNICACIONES	18.548,81	14.522,30	78,29%
530841	TELECOMUNICACIONES	10.653,68	4.964,13	46,60%

EPM Pasajeros de Quito - EPMPO AL 31 DE OCTUBRE DEL 2017				
Partida	Descripción	Codificado	Devengado	%DEV
530844	OTROS DE USO Y CONSUMO CORRIENTE	3.120,00	-	0,00%
570102	TASAS GENERALES	352.461,23	292.952,02	83,12%
570201	SEGUROS	692.968,48	561.010,51	80,96%
570203	COMISIONES BANCARIAS	3.200,00	2.558,24	79,95%
570206	COSTAS JUDICIALES TRÁMITES NOTARIALES LEGALIZACIONES DE DOC	2.600,00	1.486,26	57,16%
580101	A ENTIDADES DEL PRESUPUESTO GENERAL DEL ESTADO	130.000,52	25.711,58	19,78%
730420	TELECOMUNICACIONES	27.209,61	13.261,30	48,74%
730422	VEHÍCULOS TERRESTRES (MANTENIMIENTO Y REPARACIONES)	-	-	N/A
770102	TASAS GENERALES IMPUESTOS CONTRIBUCIONES PERMISOS LICENC	-	-	N/A
780101	AL GOBIERNO CENTRAL	199.717,68	-	0,00%
840103	MOBILIARIOS	11.300,00	11.176,00	98,90%
840104	MAQUINARIAS Y EQUIPOS	17.342,85	3.234,78	18,65%
840105	VEHICULOS	37.911,08	-	0,00%
840106	TELECOMUNICACIONES	2.504,50	2.504,44	100,00%
840107	EQUIPOS SISTEMAS PAQUETES INFORM,	0,00	-	0,00%
530105	TELECOMUNICACIONES	25.933,22	4.865,63	18,76%
530404	MAQUINARIAS Y EQUIPOS	-	-	N/A
530404	MAQUINARIAS Y EQUIPOS	17.608,28	7.817,40	44,40%
530702	ARREND.Y LICENCIA D USO DE PAQ.INFOR	7.840,00	5.484,64	69,96%
530704	MANTENIMIENTO REPARC,EQUIP,SIST INFORMATICOS	76.040,68	25.019,68	32,90%
530841	TELECOMUNICACIONES	0,00	-	0,00%
530844	OTROS DE USO Y CONSUMO CORRIENTE	14.511,16	1.247,16	8,59%
531407	EQUIPOS, SISTEMAS Y PAQUETES INFORMÁTICOS	700,00	-	0,00%
730404	MAQUINARIA Y EQUIPOS	-	-	N/A
730420	TELECOMUNICACIONES	59.360,00	-	0,00%
730702	ARRENDAMIENTO Y LICENCIAS DE USO DE PAQUETES INFORMATICOS	3.831,20	3.830,40	99,98%
730704	MANTENIMIENTO Y REPARACIÓN DE EQUIPOS Y SISTEMAS INFORMÁTICO	0,00	-	0,00%
730844	REPUESTOS Y ACCESORIOS PARA MAQUINARIAS, PLANTAS ELÉCTRICAS, EQUIPOS Y OTROS	54.836,64	5.700,00	10,39%
731403	MOBILIARIOS	285,60	285,60	100,00%
840104	MAQUINARIAS Y EQUIPOS	29.400,57	10.442,52	35,52%
840107	EQUIPOS SISTEMAS PAQUETES INFORM,	523.029,16	5.743,48	1,10%
510105	REMUNERACION UNIFICADA	4.573.999,52	3.894.861,13	85,15%
510109	REMUNERACION MENSUAL UNIFICADA PARA PASANTIAS	6.218,22	1.464,00	23,54%
510203	DECIMO TERCER SUELDO	409.074,33	348.991,01	85,31%
510204	DECIMO CUARTO SUELDO	122.916,21	107.861,13	87,75%
510304	COMPENSACION POR TRANSPORTE	29.387,40	24.545,75	83,52%
510507	TELECOMUNICACIONES	5.384,95	3.761,06	69,84%
510509	HORAS EXTRAS SUPLEMENTARIAS	294.064,86	250.306,82	85,12%
510512	SUBROGACIÓN	28.584,74	26.944,12	94,26%
510513	ENCARGOS	36.800,00	24.018,67	65,27%
510601	APORTE PATRONAL	488.846,75	404.013,92	82,65%
510602	FONDO DE RESERVA	337.637,90	281.580,89	83,40%
510704	COMP. POR DESAHUCIO	0,00	-	0,00%
510707	COMPENSACIÓN POR VACACIONES NO GOZADAS POR CESACIÓN DE FUNCIONARI	64.796,59	57.584,35	88,87%
510709	POR RENUNCIA VOLUNTARIA	411.348,00	411.348,00	100,00%
530201	TRANSPORTE DE PERSONAL	310.862,33	142.603,77	45,87%

EPM Pasajeros de Quito - EPMPQ  
AL 31 DE OCTUBRE DEL 2017

Partida	Descripción	Codificado	Devengado	%DEV
530204	EDICION IMPRESION REPRODUC, PUBLICIDAD	3.000,00	-	0,00%
530210	SERVICIOS DE GUARDERÍA	47.657,48	31.687,16	66,49%
530226	SERVICIOS MEDICOS HOSPITALARIOS Y COMPLEMENTARIOS	148.334,00	64.900,52	43,75%
530606	TELECOMUNICACIONES	144.966,46	74.169,36	51,16%
530612	CAPACITACIÓN A SERVIDORES PÚBLICOS	202.164,92	26.310,68	13,01%
530702	ARREND.Y LICENCIA D USO DE PAQ.INFOR	6.608,00	6.552,00	99,15%
530802	VESTUARIO LENCERIA PRENDAS PROTECCION	225.273,42	-	0,00%
530804	MATERIALES DE OFICINA	3.670,00	-	0,00%
530809	MEDICINAS Y PRODUCTOS FARMACEUTICOS	47.293,00	-	0,00%
530812	MATERIALES DIDÁCTICOS	4.872,00	-	0,00%
530826	DISPOSITIVOS MÉDICOS DE USO GENERAL	6.566,40	6.566,40	100,00%
531404	MAQUINARIAS Y EQUIPOS	0,00	-	0,00%
710106	SALARIO UNIFICADO	13.209.769,50	10.845.933,12	82,11%
710109	REMUNERACION MENSUAL UNIFICADA PARA PASANTES	-	-	N/A
710203	DECIMO TERCER SUELDO	1.286.577,91	1.045.459,74	81,26%
710204	DECIMO CUARTO SUELDO	616.681,14	498.235,39	80,79%
710304	COMPENSACION POR TRANSPORTE	157.458,77	122.463,25	77,77%
710306	ALIMENTACION	1.293.783,54	1.048.262,00	81,02%
710401	POR CARGAS FAMILIARES	16.941,65	9.832,50	58,04%
710408	SUBSIDIO DE ANTIGUEDAD	130.188,44	101.491,17	77,96%
710509	HORAS EXTRAORDINARIAS Y SUPLEMENTARIAS	1.988.364,30	1.671.060,65	84,04%
710512	SUBROGACIONES	20.895,07	15.519,24	74,27%
710513	ENCARGOS	11.000,00	7.384,60	67,13%
710601	APORTE PATRONAL	1.809.072,03	1.478.549,06	81,73%
710602	FONDOS DE RESERVA	1.206.898,97	987.643,70	81,83%
710704	COMPENSACION POR DESAHUCIO	90.152,56	81.737,87	90,67%
710707	COMPENSACIÓN POR VACACIONES NO GOZADAS POR CANCELACIÓN DE FUNCIONARIO	20.203,41	9.331,10	46,19%
710709	POR RENUNCIA VOLUNTARIA	186.546,53	129.625,13	69,49%
840103	MOBILIARIOS	840,00	-	0,00%
530201	TRANSPORTE DE PERSONAL	168.457,00	168.080,59	99,78%
530226	SERVICIOS MEDICOS HOSPITALARIOS Y COMPLEMENTARIOS	11.666,00	11.666,00	100,00%
530606	TELECOMUNICACIONES	13.790,52	6.956,28	50,44%
730105	TELECOMUNICACIONES	1.964,91	-	0,00%
730203	ALMACENAMIENTO, EMBALAJE, ENVASE Y RECARGA DE EXTINTORES	4.500,00	2.183,02	48,51%
730204	EDICION IMPRE.REPRODUCCION PUBLICACION	254.947,37	-	0,00%
730404	MAQUINARIA Y EQUIPOS	10.704,00	8.044,00	75,15%
730404	MAQUINARIA Y EQUIPOS	2.064,91	167,98	8,13%
730406	HERRAMIENTAS (INSTALACIÓN, MANTENIMIENTO Y REPARACIONES)	4.912,28	448,56	9,13%
730422	VEHÍCULOS TERRESTRES (MANTENIMIENTO Y REPARACIONES)	540.751,88	25.665,41	4,75%
730517	OTROS ARRENDAMIENTOS	30.900.223,60	23.677.449,09	76,63%
730704	MANTENIMIENTO Y REPARACIÓN DE EQUIPOS Y SISTEMAS INFORMÁTICO	19.649,12	-	0,00%
730804	MATERIALES DE OFICINA	5.698,82	-	0,00%
730805	MATERIALES DE ASEO	4.112,64	4.112,64	100,00%
730811	MATERIAL CONSTRUCCION ELECTRICO PLOMERIA	120.978,90	95.635,91	79,05%
730837	COMBUSTIBLES, LUBRICANTES Y ADITIVOS EN GENERAL PARA VEHÍCULOS TERRESTRES	149.422,83	5.723,89	3,83%
730841	REPUESTOS Y ACCESORIOS PARA VEHICULOS TERRESTRES	3.055.848,32	2.017.219,23	66,01%



EPM Pasajeros de Quito - EPMRQ  
AL 31 DE OCTUBRE DEL 2017

Partida	Descripción	Codificado	Devengado	%DEV
730844	REPUESTOS Y ACCESORIOS PARA MAQUINARIAS, PLANTAS ELÉCTRICAS, EQUIPOS Y OTROS	13.342,67	6.573,19	49,26%
731404	MAQUINARIAS Y EQUIPOS	29.798,25	-	0,00%
731406	HERRAMIENTAS (NO DEPRECIABLES)	2.447,24	200,49	8,19%
840104	MAQUINARIAS Y EQUIPOS	225.047,34	14.574,78	6,48%
840105	VEHICULOS	88.224,56	-	0,00%
840106	TELECOMUNICACIONES	22.158,20	20.327,80	91,74%
840107	EQUIPOS SISTEMAS PAQUETES INFORM,	6.711,04	6.711,04	100,00%
730104	ENERGIA ELECTRICA	1.018.568,18	704.918,49	69,21%
730105	TELECOMUNICACIONES	72.544,56	10.894,84	15,02%
730202	FLETES Y MANIOBRAS	24.600,00	4.964,31	20,18%
730203	ALMACENAMIENTO, EMBALAJE, ENVASE Y RECARGA DE EXTINTORES	123,20	123,20	100,00%
730204	EDICION IMPRE,REPRODUCCION PUBLICACION	227.933,23	20.964,60	9,20%
730208	SERVICIOS DE VIGILANCIA	6.864.727,62	5.291.598,08	77,08%
730209	SERVICIOS DE ASEO; LAVADO DE VESTIMENTA DE TRABAJO; FUMIGACIÓN	2.367.108,77	1.891.255,29	79,90%
730404	MAQUINARIA Y EQUIPOS	2.109,92	2.109,92	100,00%
730420	TELECOMUNICACIONES	-	-	N/A
730422	VEHICULOS TERRESTRES (MANTENIMIENTO Y REPARACIONES)	509.027,91	34.679,41	6,81%
730504	MAQUINARIAS Y EQUIPOS (ARRENDAMIENTO)	3.959,87	2.971,84	75,05%
730517	OTROS ARRENDAMIENTOS	45.805,33	712,94	1,56%
730704	MANTENIMIENTO Y REPARACIÓN DE EQUIPOS Y SISTEMAS INFORMÁTICO	-	-	N/A
730804	MATERIALES DE OFICINA	6.558,09	5.096,00	77,71%
730805	MATERIALES DE ASEO	-	-	N/A
730811	MATERIAL CONSTRUCCION ELECTRICO PLOMERIA	383.293,94	4.827,67	1,26%
730837	COMBUSTIBLES, LUBRICANTES Y ADITIVOS EN GENERAL PARA VEHÍCULOS TERRESTRES	410.414,79	17.621,92	4,29%
730841	REPUESTOS Y ACCESORIOS PARA VEHICULOS TERRESTRES	1.800.249,68	671.252,58	37,29%
730844	REPUESTOS Y ACCESORIOS PARA MAQUINARIAS, PLANTAS ELÉCTRICAS, EQUIPOS Y OTROS	8.757,05	5.320,00	60,75%
731404	MAQUINARIAS Y EQUIPOS	104.761,29	-	0,00%
731406	HERRAMIENTAS (NO DEPRECIABLES)	166.541,52	-	0,00%
840104	MAQUINARIAS Y EQUIPOS	186.800,00	-	0,00%
840105	VEHICULOS	-	-	N/A
840106	TELECOMUNICACIONES	630,00	282,24	44,80%
730420	TELECOMUNICACIONES	367.256,79	-	0,00%
730811	MATERIAL CONSTRUCCION ELECTRICO PLOMERIA	-	-	N/A
730420	TELECOMUNICACIONES	1.867.159,46	-	0,00%
730804	MATERIALES DE OFICINA	343,84	-	0,00%
730805	MATERIALES DE ASEO	384,61	-	0,00%
730811	MATERIAL CONSTRUCCION ELECTRICO PLOMERIA	209.191,12	-	0,00%
730844	REPUESTOS Y ACCESORIOS PARA MAQUINARIAS, PLANTAS ELÉCTRICAS, EQUIPOS Y OTROS	22.008,02	-	0,00%
731406	HERRAMIENTAS (NO DEPRECIABLES)	391,65	-	0,00%
840104	MAQUINARIAS Y EQUIPOS	104.630,46	-	0,00%
840106	TELECOMUNICACIONES	13.134,09	-	0,00%
730420	TELECOMUNICACIONES	805.805,33	796.314,06	98,82%
730422	VEHICULOS TERRESTRES (MANTENIMIENTO Y REPARACIONES)	-	-	N/A
730517	OTROS ARRENDAMIENTOS	602.537,46	602.537,46	100,00%
730837	COMBUSTIBLES, LUBRICANTES Y ADITIVOS EN GENERAL PARA VEHÍCULOS TERRESTRES	2.678.767,32	2.055.569,46	76,74%
730841	REPUESTOS Y ACCESORIOS PARA VEHICULOS TERRESTRES	82.124,22	78.875,24	96,04%

EPM Pasajeros de Quito - EPMPQ AL 31 DE OCTUBRE DEL 2017				
Partida	Descripción	Codificado	Devengado	%DEV
730202	FLETES Y MANIOBRAS	28.531,72	28.513,32	99,94%
730204	EDICION IMPRE,REPRODUCCION PUBLICACION	254.275,85	254.275,85	100,00%
730208	SERVICIOS DE VIGILANCIA	1.118.500,81	1.099.434,08	98,30%
730209	SERVICIOS DE ASEO; LAVADO DE VESTIMENTA DE TRABAJO; FUMIGACIÓN	274.823,57	274.823,57	100,00%
730404	MAQUINARIA Y EQUIPOS	6.761,76	-	0,00%
730420	TELECOMUNICACIONES	2.714.741,20	2.606.933,44	96,03%
730422	VEHÍCULOS TERRESTRES (MANTENIMIENTO Y REPARACIONES)	34.722,75	476,78	1,37%
730704	MANTENIMIENTO Y REPARACIÓN DE EQUIPOS Y SISTEMAS INFORMÁTICO	-	-	N/A
730811	MATERIAL CONSTRUCCION ELECTRICO PLOMERIA	990,98	990,98	100,00%
730837	COMBUSTIBLES, LUBRICANTES Y ADITIVOS EN GENERAL PARA VEHÍCULOS TERRESTRES	0,00	-	0,00%
730841	REPUESTOS Y ACCESIRIOS PARA VEHICULOS TERRESTRES	1.734.695,67	1.612.857,33	92,98%
731406	HERRAMIENTAS (NO DEPRECIABLES)	5.201,66	5.201,66	100,00%
840104	MAQUINARIAS Y EQUIPOS	64.242,36	64.242,35	100,00%
840105	VEHICULOS	32.398,79	32.398,79	100,00%
840106	TELECOMUNICACIONES	17.524,44	17.524,44	100,00%
840107	EQUIPOS SISTEMAS PAQUETES INFORM,	443.027,70	373.365,07	84,28%
<b>TOTAL</b>		<b>99.634.347,42</b>	<b>72.723.338,21</b>	<b>72,99%</b>

EJECUCIÓN PRESEUPESTARIA EMPRESAS PÚBLICAS METROPOLITANAS

EPM Habitat y Vivienda  
AL 31 DE OCTUBRE DEL 2017

Partida	Descripción	Codificado	Devengado	%DEV
750107	CONSTRUCCIONES Y EDIFICACIONES	2.375.000,00		
870107	PARTICIPACIONES FIDUCIARIAS		-	0,00%
510105	REMUNERACIONES UNIFICADAS	2.850.000,00	2.850.000,00	100,00%
510106	SALARIOS UNIFICADOS	1.223.992,40	995.276,73	81,31%
510203	DECIMOTERCER SUELDO	20.376,00	16.980,00	83,33%
510204	DECIMOCUARTO SUELDO	109.347,24	90.822,83	83,06%
510507	HONORARIOS	22.271,89	18.192,82	81,69%
510509	HORAS EXTRAORDINARIAS Y SUPLEMENTARIAS	5.000,00	3.543,84	70,88%
510510	SERVICIOS PERSONALES POR CONTRATO	8.508,95	7.413,80	87,13%
510512	SUBROGACIÓN	88.220,00	67.218,00	76,19%
510513	ENCARGOS	5.000,00	1.302,80	26,06%
510601	APORTE PATRONAL	8.000,00	911,93	11,40%
510602	FONDO DE RESERVA	155.009,28	127.043,09	81,96%
510707	COMPENSACIÓN POR VACACIONES NO GOZADAS POR CESACIÓN DE FUNCIONES	98.022,49	65.929,96	67,26%
510711	INDEMNIZACIONES LABORALES	18.807,83	4.599,03	24,45%
530105	TELECOMUNICACIONES	8.000,00	-	0,00%
530201	TRANSPORTE DE PERSONAL	33.400,04	20.790,38	62,25%
530204	EDICIÓN, IMPRESIÓN, REPRODUC. Y PUBLIC.	20.604,98	20.156,84	97,83%
530208	SERVICIO SEGURIDAD Y VIGILANCIA	1.470,74	830,02	56,44%
530209	SERVICIO DE ASEO	87.335,26	76.450,54	87,54%
530228	SERVICIOS DE PROVISIÓN DE DISPOSITIVOS ELECTRÓNICOS Y CERTIFICACIÓN PARA REGISTRO DE	30.029,01	22.089,98	73,56%
530422	EDIFICIOS, LOCALES, RESIDENCIAS Y CABLEADO ESTRUCTURADO (INTSLACIÓN, MANTENIMIENTO Y	76,52	76,52	100,00%
530499	LIBROS Y COLECCIONES	12.000,00	7.231,01	60,26%
530502	EDIFICIOS, LOCALES Y RESIDENCIAS	8.139,07	6.210,71	76,31%
530603	SERVICIO DE CAPACITACIÓN	74.000,00	60.919,62	82,32%
530606	HONORARIOS CONTRATOS	1.024,70	1.024,70	100,00%
530702	ARRENDAMIENTO Y LICENCIAS DE USO DE PAQUETES INFORMÁTICOS	31.014,92	25.933,77	83,62%
530704	MANTEN Y REPARAC.EQUIPOS Y SISTEM.INFORM.	25.291,33	19.836,53	78,43%
530801	ALIMENTOS Y BEBIDAS	11.000,00	4.746,47	43,15%
530804	MATERIALES DE OFICINA	243,37	206,08	84,68%
530805	MATERIALES DE ASEO	3.248,60	1.607,24	49,47%
530807	MATERIALES DE IMPRESIÓN Y REPRODUCCIÓN	3.253,32	2.952,88	90,77%
530811	MATERIALES DE CONSTRUCCION, ELECTRICOS, PLOMERIA Y CARPINTERIA	25.975,04	-	0,00%
530837	COMBUSTIBLES, LUBRICANTES Y ADITIVOS EN GENERAL PARA VEHÍCULOS TERRESTRES	9,55	9,55	100,00%
530841	REPUESTOS Y ACCESORIOS PARA VEHICULOS TERRESTRES	6.000,00	4.059,75	67,66%
530844	OTROS DE USO Y CONSUMO CORRIENTE	99,00	99,00	100,00%
531403	MOBILIARIOS (BIENES MUEBLES NO DEPRECIABLES)	6.376,56	1.370,56	21,49%
531404	MAQUINARIAS Y EQUIPOS (BIENES MUEBLES NO DEPRECIABLES)	36,78	36,78	100,00%
531409	REMUNERACIONES UNIFICADAS	43,89	43,89	100,00%
570102	TASAS GENERALES	30,00	30,00	100,00%
570201	SEGUROS	19.500,00	19.500,00	100,00%
570203	COMISIONES BANCARIAS	9.562,89	8.681,90	90,79%
570206	COSTAS JUDICIALES	500,00	260,91	52,18%
580207	APORTE A FAVOR DE CADA PASANTE QUE ACCEDA A LA FORMACIÓN EN PRÁCTICAS LABORALES	8.700,07	5.666,07	65,13%
710105	REMUNERACIONES UNIFICADAS	15.000,00	11.128,50	74,19%
710105	REMUNERACIONES UNIFICADAS	-	-	N/A
		14.389,00	-	0,00%

EPM Hábitat y Vivienda  
AL 31 DE OCTUBRE DEL 2017

Partida	Descripción	Codificado	Devengado	%DEV
710105	REMUNERACIONES UNIFICADAS	37.200,00	31.000,00	83,33%
710203	DECIMO TERCER SUELDO	-	-	N/A
710203	DECIMO TERCER SUELDO	3.710,00	305,40	8,23%
710203	DECIMO TERCER SUELDO	3.917,00	3.264,10	83,33%
710203	DECIMO TERCER SUELDO	12.166,04	11.309,10	92,96%
710204	DECIMOCUARTO SUELDO	-	-	N/A
710204	DECIMOCUARTO SUELDO	768,00	156,25	20,35%
710204	DECIMOCUARTO SUELDO	768,00	632,50	82,36%
710204	DECIMOCUARTO SUELDO	2.408,00	2.276,25	94,53%
710510	SERVICIOS PERSONALES POR CONTRATO	5.131,00	3.665,00	71,43%
710510	SERVICIOS PERSONALES POR CONTRATO	9.804,00	8.170,00	83,33%
710510	SERVICIOS PERSONALES POR CONTRATO	145.992,00	135.708,00	92,96%
710601	APORTE PATRONAL	-	-	N/A
710601	APORTE PATRONAL	5.186,58	426,95	8,23%
710601	APORTE PATRONAL	5.475,97	4.563,30	83,33%
710601	APORTE PATRONAL	17.008,00	15.809,82	92,96%
710602	FONDOS DE RESERVA	-	-	N/A
710602	FONDOS DE RESERVA	3.708,52	-	0,00%
710602	FONDOS DE RESERVA	3.915,43	3.262,90	83,33%
710602	FONDOS DE RESERVA	12.161,90	11.304,36	92,95%
730101	AGUA POTABLE	1.838,50	1.838,50	100,00%
730104	ENERGÍA ELÉCTRICA	272,84	63,24	23,18%
730206	EVENTOS PÚBLICOS Y OFICIALES	32.444,40	32.189,52	99,15%
730207	DIFUSION, INFORMACION Y PUBLICIDAD	30.780,00	7.519,58	24,43%
730208	SERVICIO DE VIGILANCIA	-	-	N/A
730208	SERVICIO DE VIGILANCIA	48.369,92	42.907,12	88,71%
730208	SERVICIO DE VIGILANCIA	40.392,64	25.532,48	63,21%
730208	SERVICIO DE VIGILANCIA	51.734,73	46.961,79	90,77%
730219	REMUNERACIONES UNIFICADAS	30.000,00	-	0,00%
730299	OTROS SERVICIOS GENERALES	-	-	N/A
730418	GASTOS EN MANTENIMIENTO DE ÁREAS VERDES Y ARREGLO DE VÍAS INTERNAS	90.000,00	82.262,56	91,40%
730420	INSTALACIÓN, MANTENIMIENTO Y REPARACIÓN DE EDIFICIOS, LOCALES Y RESIDENCIAS DE PROPIEDAD	118.041,55	55.995,51	47,44%
730505	VEHICULOS	-	-	N/A
730505	VEHICULOS	19.602,12	6.277,56	32,02%
730601	CONSULTORÍA-ASESORÍA-INVESTIGACIÓN	22.572,00	22.572,00	100,00%
730602	SERVICIO DE AUDITORÍA	25.000,00	-	0,00%
730604	FISCALIZACIÓN E INSPECCIONES TÉCNICAS	8.886,43	8.271,95	93,09%
730604	FISCALIZACIÓN E INSPECCIONES TÉCNICAS	8.374,65	673,36	8,04%
730604	FISCALIZACIÓN E INSPECCIONES TÉCNICAS	24.355,30	24.355,30	100,00%
730604	FISCALIZACIÓN E INSPECCIONES TÉCNICAS	36.818,94	-	0,00%
730604	FISCALIZACIÓN E INSPECCIONES TÉCNICAS	-	-	N/A
730604	FISCALIZACIÓN E INSPECCIONES TÉCNICAS	83.221,17	23.733,82	28,52%
730605	ESTUDIO Y DISEÑO DE PROYECTOS	287.103,09	-	0,00%
730606	HONORARIOS CONTRATOS	54.914,44	41.872,52	76,25%
730606	HONORARIOS CONTRATOS	25.742,46	22.140,16	86,01%
730702	ARRENDAMIENTO Y LICENCIAS DE USO DE PAQUETES INFORMÁTICOS	684,00	-	0,00%

EPM Hábitat y Vivienda  
AL 31 DE OCTUBRE DEL 2017

Partida	Descripción	Codificado	Devengado	%DEV
731403	MOBILIARIOS (BIENES MUEBLES NO DEPRECIABLES)	218,88	218,88	100,00%
750103	OBRAS ALCANTARILLADO	45.597,40	45.597,40	100,00%
750104	REMUNERACIONES UNIFICADAS	821.564,49	678.437,43	82,58%
750104	REMUNERACIONES UNIFICADAS	1.622.453,86	227.108,08	14,00%
750104	REMUNERACIONES UNIFICADAS	115.922,53	115.809,50	99,90%
750107	CONSTRUCCIONES Y EDIFICACIONES	6.801,40	-	0,00%
750107	CONSTRUCCIONES Y EDIFICACIONES	445.574,50	78.680,56	17,66%
750107	CONSTRUCCIONES Y EDIFICACIONES	1.666.958,45	-	0,00%
750107	CONSTRUCCIONES Y EDIFICACIONES	931.116,28	644.683,89	69,24%
770206	REMUNERACIONES UNIFICADAS	143.327,81	143.327,81	100,00%
770206	REMUNERACIONES UNIFICADAS	58.400,02	-	0,00%
840104	MAQUINARIA Y EQUIPO	7.407,54	6.714,26	90,64%
840106	HERRAMIENTAS	2.501,72	2.281,52	91,20%
840107	EQUIPOS, SISTEMAS Y PAQUETES INFORMÁTICOS	288,36	248,52	86,18%
840301	TERRENOS	22.805,04	7.781,36	34,12%
<b>TOTAL</b>		50,00	50,00	100,00%
		<b>14.645.368,62</b>	<b>7.199.125,14</b>	<b>49,16%</b>

EPM Agua Potable y Saneamiento - EPMAPS AL 31 DE OCTUBRE DEL 2017				
Partida	Descripción	Codificado	Devengado	%DEV
510105	REMUNERACIONES UNIFICADAS	17.684.428,58	13.960.103,00	78,94%
520105	SEGURO DE CESANTÍA	-	-	N/A
530105	TELECOMUNICACIONES	172.736,00	121.998,79	70,63%
530106	SERVICIO DE CORREO	17.237,15	17.237,19	100,00%
530201	TRANSPORTE DE PERSONAL	210.597,00	143.520,73	68,15%
530204	EDICIÓN, IMPRESIÓN, REPRODUC. Y PUBLIC.	241.083,00	701,00	0,29%
530207	DIFUSIÓN, INFORMACIÓN Y PUBLICIDAD	675.878,00	423.526,85	62,66%
530209	SERVICIO DE ASEO	623.507,00	474.401,75	76,09%
530212	INVESTIGACIONES PROFESIONALES Y ANÁLISIS DE LABORATORIO	-	-	N/A
530235	SERVICIO DE ALIMENTACIÓN	-	-	N/A
530299	OTROS SERVICIOS GENERALES	401.375,48	230.892,64	57,53%
530301	PASAJES AL INTERIOR	3.420,00	-	0,00%
530302	PASAJES AL EXTERIOR	15.960,00	2.366,86	14,83%
530303	VIÁTICOS Y SUBSISTENCIAS INTERIOR	17.606,48	17.606,48	100,00%
530304	VIÁTICOS Y SUBSISTENCIAS EXTERIOR	25.061,06	25.060,64	100,00%
530402	GASTO EDIFICIO LOCALES Y RESIDENCIAS	526.525,93	421.846,52	80,12%
530404	GASTO MAQUINARIA Y EQUIPO	86.716,00	47.501,76	54,78%
530405	GASTO VEHÍCULOS	1.138.657,03	926.987,47	81,41%
530417	INFRAESTRUCTURA	45.600,00	-	0,00%
530501	ARRENDAMIENTO DE TERRENOS	24.625,00	15.516,03	63,01%
530505	ARRENDAMIENTO VEHÍCULOS	220.269,00	213.051,82	96,72%
530599	OTROS ARRENDAMIENTOS (ARREND/ TANQ)	-	-	N/A
530601	CONSULTORÍA-ASESORÍA-INVESTIGACIÓN	469.216,00	177.218,20	37,77%
530602	SERVICIO DE AUDITORÍA	87.157,00	87.156,65	100,00%
530603	SERVICIO DE CAPACITACIÓN	192.600,00	119.310,25	61,95%
530605	ESTUDIO Y DISEÑO DE PROYECTOS	-	-	N/A
530606	HONORARIOS CONTRATOS	95.889,93	36.139,32	37,69%
530701	DESARROLLO DE SISTEMAS INFORMÁTICOS	2.373,00	2.292,41	96,60%
530702	ARRENDAMIENTO Y LICENCIAS DE USO DE PAQUETES INFORMÁTICOS	-	-	N/A
530703	ARRENDAMIENTO DE EQUIPOS INFORMÁTICOS	354.521,00	253.389,03	71,47%
530704	MANTEN.Y REPARAC.EQUIPOS Y SISTEM INFORM.	745.861,93	510.943,32	68,50%
530801	ALIMENTOS Y BEBIDAS	-	-	N/A
530803	COMBUSTIBLES Y LUBRICANTES	624.381,00	345.033,89	55,26%
530804	MATERIALES DE OFICINA	191.200,00	124.906,70	65,33%
530805	MATERIALES DE ASEO	42.070,90	42.070,87	100,00%
530807	MATERIALES DE IMPRESIÓN Y REPRODUCCIÓN	1.000,00	-	0,00%
530809	MEDICINAS Y PRODUCTOS FARMACÉUTICOS	12.540,00	12.426,30	99,09%
530810	MATERIALES PARA LABORATORIO Y USO MÉDICO	2.213,00	-	0,00%
530813	REPUESTOS Y ACCESORIOS	143.351,48	143.351,47	100,00%
530899	OTROS DE USO Y CONSUMO CORRIENTE	5.415,92	5.415,92	100,00%
531601	FONDOS DE REPOSICIÓN CAJAS CHICAS INSTITUCIONALES	16.683,01	16.683,14	100,00%
531602	FONDOS ROTATIVOS INSTITUCIONALES	89.298,41	89.297,91	100,00%
560201	INTERESES BDE	621.104,31	444.214,96	71,52%
560301	INTERESES	4.565.992,25	4.083.335,59	89,43%
560306	COMISIONES Y OTROS CARGOS	353.605,00	353.605,07	100,00%
570199	OTROS IMPUESTOS, TASAS, CONTRIBUCIONES	30.000,00	19.165,58	63,89%

EPM Agua Potable y Saneamiento - EPMAPS AL 31 DE OCTUBRE DEL 2017				
Partida	Descripción	Codificado	Devengado	%DEV
570201	SEGUROS	3.420.299,00	2.892.493,26	84,57%
570203	COMISIONES BANCARIAS	72.686,00	47.259,76	65,02%
580102	A ENTIDADES DESCENTRALIZADAS Y AUTÓNOMAS	907.305,00	733.174,33	80,81%
580103	A EMPRESAS PÚBLICAS	45.086,00	45.085,83	100,00%
580108	TRANSF. FONDOS ESPECIALES (FONDO DE SEGURIDAD)	5.000,00	-	0,00%
610105	REMUNERACIONES UNIFICADAS	29.182.322,89	22.334.726,06	76,54%
630104	ENERGÍA ELÉCTRICA	1.562.904,89	1.473.565,00	94,28%
630106	SERVICIO DE CORREO	12.410,00	2.802,35	22,58%
630201	TRANSPORTE DE PERSONAL	583.590,42	348.226,60	59,67%
630204	EDICIÓN, IMPRESIÓN, REPRODUC. Y PUBLIC.	76.973,79	27.741,86	36,04%
630208	SERVICIO DE VIGILANCIA	4.670.674,67	3.246.480,41	69,51%
630299	OTROS SERVICIOS GENERALES	4.750.120,86	4.647.296,36	97,84%
630301	PASAJES AL INTERIOR	6.316,42	4.448,64	70,43%
630302	PASAJES AL EXTERIOR	18.817,27	18.816,85	100,00%
630402	GASTO EDIFICIOS, LOCALES Y RESIDENCIAS	89.854,00	89.854,48	100,00%
630403	GASTO EN MOBILIARIOS	6.653,00	6.652,80	100,00%
630404	GASTO MAQUINARIA Y EQUIPO	1.103.290,80	706.483,87	64,03%
630405	GASTO EN VEHÍCULOS	6.430,99	6.430,99	100,00%
630417	INFRAESTRUCTURA	6.692,94	6.692,94	100,00%
630499	OTRAS INSTALACIONES, MANTENIM. Y REPARAC.	12.696.474,67	10.639.414,74	83,80%
630501	ARRENDAMIENTO DE TERRENOS	940,80	611,40	64,99%
630502	ARRENDAMIENTO EDIFICIOS, LOCAL, Y RESID.	110.676,00	92.800,75	83,85%
630505	ARRENDAMIENTO DE VEHICULOS	248.345,55	21.039,52	8,47%
630599	OTROS ARRENDAMIENTOS (ARREND/ TANQ)	8.850,00	8.850,00	100,00%
630601	CONSULTORÍA-ASESORÍA-INVESTIGACIÓN	179.545,58	19.782,91	11,02%
630602	SERVICIO DE AUDITORÍA	17.200,00	16.783,97	97,58%
630603	SERVICIO DE CAPACITACIÓN	102.000,00	97.273,87	95,37%
630605	ESTUDIO Y DISEÑO DE PROYECTOS	18.696,00	18.696,00	100,00%
630702	ARRENDAMIENTO DE LICENCIAS PAQUETES INFORMÁTICOS	113.879,00	-	0,00%
630704	MANTEN. Y REPARAC. EQUIPOS Y SISTEM. INFORM.	239.370,00	197.533,63	82,52%
630802	VESTUARIO, LENCERÍA Y PRENDAS PROTECCIÓN	847.316,72	143.263,39	16,91%
630803	COMBUSTIBLES Y LUBRICANTES	13.303,32	13.303,32	100,00%
630805	MATERIALES DE ASEO	2.850,00	2.706,57	94,97%
630806	HERRAMIENTAS	53.568,61	12.525,75	23,38%
630807	SEÑALIZACIÓN SEGURIDAD	-	-	N/A
630810	DISPOSITIVOS MÉDICOS PARA LABORATORIO	260.280,00	102.490,87	39,38%
630811	MATERIALES DE CONST. ELÉCT. PLOM. Y CARPINT.	2.223.179,49	2.073.452,68	93,27%
630813	REPUESTOS Y ACCESORIOS	1.071.643,00	225.597,54	21,05%
630820	MENAJES	4.788,00	2.518,84	52,61%
630829	INSUMOS Y MATERIALES PARA LA INVESTIGACION	-	-	N/A
630899	OTROS BIENES DE USO Y CONSUMO	132.800,00	105.267,11	79,27%
631002	PRODUCTOS QUÍMICOS E INDUSTRIALES	4.330.223,34	3.222.981,27	74,43%
631411	PARTES Y REPUESTOS	-	-	N/A
670102	TASAS GENERALES	6.925,00	6.925,35	100,01%
710105	REMUNERACIONES UNIFICADAS	4.881.063,72	3.576.785,66	73,28%
730105	TELECOMUNICACIONES	5.462,58	5.462,58	100,00%





EPM Agua Potable y Saneamiento - EPMAPS AL 31 DE OCTUBRE DEL 2017				
Partida	Descripción	Codificado	Devengado	%DEV
730299	OTROS SERVICIOS GENERALES	14.539,20	14.539,00	100,00%
730402	GASTO EDIFICIOS, LOCALES Y RESIDENCIAS	40.390,71	40.390,40	100,00%
730404	GASTO MAQUINARIA Y EQUIPO	-	-	N/A
730601	CONSULTORÍA-ASESORÍA-INVESTIGACIÓN	-	-	N/A
730601	CONSULTORÍA, ASESORÍA E INVESTIGACIÓN ESPECIALIZADA	2.652.486,69	1.195.938,00	45,09%
730602	SERVICIO DE AUDITORÍA	13.354,00	-	0,00%
730603	SERVICIO DE CAPACITACIÓN	27.807,46	27.807,00	100,00%
730604	FISCALIZACIÓN E INSPECCIONES TÉCNICAS	-	-	N/A
730605	ESTUDIO Y DISEÑO DE PROYECTOS	3.061.539,00	2.371.626,24	77,47%
730606	HONORARIOS CONTRATOS	4.044,72	4.044,72	100,00%
730701	DESARROLLO, ACTUALIZACIÓN, ASISTENCIA TÉCNICA Y SOPORTE DE SISTEMAS INFORMÁTICOS	6.726,00	-	0,00%
730704	MANTEN.Y REPARAC.EQUIPOS Y SISTEM.INFORM.	1.014.665,00	778.313,88	76,71%
730811	INSUMOS, BIENES, MATERIALES Y SUMINISTROS PARA LA CONSTRUCCIÓN, ELECTRICIDAD,	10.593,31	10.593,11	100,00%
730813	REPUESTOS Y ACCESORIOS	3.409,62	2.269,52	66,56%
730899	OTROS DE USO Y CONSUMO INVERSIÓN	13.206,00	13.205,69	100,00%
731601	PARTES Y REPUESTOS	3.285,93	3.286,06	100,00%
750101	OBRAS AGUA POTABLE	16.476.229,00	6.262.503,93	38,01%
750103	OBRAS ALCANTARILLADO	18.441.341,66	8.938.939,74	48,47%
750107	CONSTRUCCIONES Y EDIFICACIONES	216.827,42	42.915,66	19,79%
750201	OBRAS PARA GENERACIÓN ELÉCTRICA HIDRÁULICA	-	-	N/A
770102	TASAS GENERALES, IMPUESTOS, CONTRIBUCIONES, PERMISOS, LICENCIAS Y PATENTES	-	-	N/A
780101	AL GOBIERNO CENTRAL	-	-	N/A
840103	MOBILIARIOS	10.333,25	10.333,25	100,00%
840104	MAQUINARIA Y EQUIPO	2.234.168,75	569.179,31	25,48%
840105	VEHÍCULOS	437.773,35	280.197,61	64,01%
840106	HERRAMIENTAS	78.553,00	6.411,47	8,16%
840107	EQUIPOS, SISTEMAS Y PAQUETES INFORMÁTICOS	422.851,99	319.200,72	75,49%
840111	PARTES Y REPUESTOS	345.199,00	208.870,86	60,51%
840301	TERRENOS	300.000,00	177.268,00	59,09%
870399	OTRAS INVERSIONES EN VALORES	2.221.043,44	2.031.136,50	91,45%
960201	AMORTIZACIÓN BDE	5.705.302,03	5.705.302,37	100,00%
960301	AMORTIZACIÓN BID	17.213.513,80	13.453.424,63	78,16%
<b>TOTAL</b>		<b>175.843.751,49</b>	<b>123.620.273,89</b>	<b>70,30%</b>

EPM QUITO TURISMO  
AL 31 DE OCTUBRE DEL 2017

Partida	Descripción	Codificado	Devengado	%DEV
780103	A EMPRESAS PUBLICAS	25.008,00	16.890,79	67,54%
630101	AGUA POTABLE	10.300,00	8.171,29	79,33%
730101	AGUA POTABLE	10.158,00	4.438,10	43,69%
780101	AL GOBIERNO CENTRAL	25.008,00	15.130,74	60,50%
780204	AL SECTOR PRIVADO NO FINANCIERO	-	-	N/A
630203	ALMACENAMIENTO, EMBALAJE, ENVASE Y RECARGA DE EXTINTORES	-	-	N/A
610601	APORTE PATRONAL	24.525,13	12.729,51	51,90%
710601	APORTE PATRONAL	190.101,59	148.771,96	78,26%
630703	ARRENDAMIENTO DE EQUIPOS INFORMATICOS	-	-	N/A
730703	ARRENDAMIENTO DE EQUIPOS INFORMATICOS	-	-	N/A
730702	ARRENDAMIENTO Y LICENCIAS DE USO DE PAQUETES INFORMATICOS	52.750,00	9.565,93	18,13%
739901	ASIGNACION A DISTRIBUIR PARA BIENES Y SERVICIOS DE INVERSION	19.105,79	-	0,00%
639901	ASIGNACION A DISTRIBUIR PARA BIENES Y SERVICIOS DE PRODUCCION	3.000,00	-	0,00%
730612	CAPACITACIÓN A SERVIDORES PÚBLICOS	58.800,00	4.657,96	7,92%
730803	COMBUSTIBLES Y LUBRICANTES	3.049,60	2.305,00	75,58%
770203	COMISIONES BANCARIAS	18.260,20	6.295,45	34,48%
610707	COMPENSACION POR VACACIONES NO GOZADAS POR CESACION DE FUNCIONES	17.525,80	8.500,86	48,50%
710707	COMPENSACION POR VACACIONES NO GOZADAS POR CESACION DE FUNCIONES	82.224,60	50.186,33	61,04%
730601	CONSULTORIA, ASESORIA E INVESTIGACION ESPECIALIZADA	199.450,00	82.205,00	41,22%
770206	COSTAS JUDICIALES, TRÁMITES NOTARIALES, LEGALIZACIÓN DE DOCUMENT	6.820,00	840,20	12,32%
610204	DECIMOCUARTO SUELDO	4.680,00	2.522,50	53,90%
710204	DECIMOCUARTO SUELDO	32.760,00	24.690,57	75,37%
610203	DECIMOTERCER SUELDO	17.543,00	9.105,35	51,90%
710203	DECIMOTERCER SUELDO	135.981,00	105.977,35	77,94%
730701	DESARROLLO, ACTUALIZACIÓN, ASISTENCIA TÉCNICA Y SOPORTE	6.269,00	2.884,50	46,01%
630204	EDICIÓN, IMPRESIÓN, REPRODUCCIÓN, PUBLICACIONES, SUSCRIPCIONES, F	-	-	N/A
730204	EDICIÓN, IMPRESIÓN, REPRODUCCIÓN, PUBLICACIONES, SUSCRIPCIONES, F	110.036,10	41.527,31	37,74%
630402	EDIFICIOS, LOCALES, RESIDENCIAS Y CABLEADO ESTRUCTURADO	39.487,26	4.462,19	11,30%
730402	EDIFICIOS, LOCALES, RESIDENCIAS Y CABLEADO ESTRUCTURADO	74.506,00	20,00	0,03%
730502	EDIFICIOS, LOCALES, RESIDENCIAS, PARQUEADEROS, CASILLEROS JUD	20,00	-	0,00%
710513	ENCARGOS	2.000,00	1.446,38	72,32%
630104	ENERGIA ELECTRICA	23.880,00	20.211,76	84,64%
730104	ENERGIA ELECTRICA	49.595,70	27.264,36	54,97%
840107	EQUIPOS, SISTEMAS Y PAQUETES INFORMATICOS	48.300,00	6.970,29	14,43%
731407	EQUIPOS, SISTEMAS Y PAQUETES INFORMATICOS	2.200,00	-	0,00%
730205	ESPECTACULOS CULTURALES Y SOCIALES	352.828,79	272.386,71	77,20%
730605	ESTUDIO Y DISEÑO DE PROYECTOS	-	-	N/A
730249	EVENTOS PUBLICOS PROMOCIONALES	17.000,00	12.000,00	70,59%
730604	FISCALIZACION E INSPECCIONES TÉCNICAS	450,00	-	0,00%
610602	FONDO DE RESERVA	17.543,00	9.101,87	51,88%
710602	FONDO DE RESERVA	135.981,00	75.088,70	55,22%
630418	GASTOS EN MANTENIMIENTO DE AREAS VERDES Y ARREGLO DE VIAS INTERNA	5.290,00	2.339,21	44,22%
730418	GASTOS EN MANTENIMIENTO DE AREAS VERDES Y ARREGLO DE VIAS INTERNA	3.320,00	900,67	27,13%
730806	HERRAMIENTAS Y EQUIPOS MENORES	56,24	-	0,00%
630606	HONORARIOS POR CONTRATOS CIVILES DE SERVICIOS	-	-	N/A
730606	HONORARIOS POR CONTRATOS CIVILES DE SERVICIOS	41.514,00	33.198,00	79,97%

EPM QUITO TURISMO  
AL 31 DE OCTUBRE DEL 2017

Partida	Descripción	Codificado	Devengado	%DEV
610509	HORAS EXTRAORDINARIAS Y SUPLEMENTARIAS	3.000,00	443,20	14,77%
710509	HORAS EXTRAORDINARIAS Y SUPLEMENTARIAS	22.000,00	12.125,61	55,12%
670101	IMPUESTO AL VALOR AGREGADO	127.876,82	-	0,00%
770101	IMPUESTO AL VALOR AGREGADO	254.288,46	17,65	0,01%
730824	INSUMOS, BIENES Y MATERIALES PARA LA PRODUCCION DE PROGRAMAS DE R	6.696,12	2.496,12	37,28%
630811	INSUMOS, BIENES, MATERIALES Y SUMINISTROS PARA LA CONSTRUCCION, E	310,00	-	0,00%
730811	INSUMOS, BIENES, MATERIALES Y SUMINISTROS PARA LA CONSTRUCCION, E	261,01	-	0,00%
730704	MANTENIMIENTO Y REPARACION DE EQUIPOS Y SISTEMAS INFORMATICOS	15.720,00	1.980,00	12,60%
630504	MAQUINARIA Y EQUIPO (ARRENDAMIENTO)	1.500,00	-	0,00%
840104	MAQUINARIAS Y EQUIPOS	5.202,00	-	0,00%
730504	MAQUINARIAS Y EQUIPOS (ARRENDAMIENTO)	4.000,00	-	0,00%
730404	MAQUINARIAS Y EQUIPOS (INSTALACIÓN, MANTENIMIENTO Y REPARACIÓN)	4.210,00	-	0,00%
630404	MAQUINARIAS Y EQUIPOS (MANTENIMIENTO Y REPARACIÓN)	170,00	-	0,00%
731404	MAQUINARIAS Y EQUIPOS (NO DEPRECIABLES)	-	-	0,00%
630805	MATERIALES DE ASEO	3.878,49	-	N/A
730805	MATERIALES DE ASEO	-	-	0,00%
730804	MATERIALES DE OFICINA	37.409,88	17.344,76	46,36%
730809	MEDICINAS Y PRODUCTOS FARMACEUTICOS	151,00	-	0,00%
630503	MOBILIARIO (ARRENDAMIENTO)	-	-	N/A
630403	MOBILIARIO (INSTALACIÓN, MANTENIMIENTO Y REPARACIÓN)	-	-	N/A
730403	MOBILIARIOS (INSTALACIÓN, MANTENIMIENTO Y REPARACIÓN)	5.000,00	19,00	0,38%
731403	MOBILIARIOS (NO DEPRECIABLES)	13.734,80	10.434,80	75,97%
730305	MUDANZAS E INSTALACION	2.000,00	-	0,00%
630499	OTRAS INSTALACIONES, MANTENIMIENTOS Y REPARACIONES	1.000,00	960,00	96,00%
730499	OTRAS INSTALACIONES, MANTENIMIENTOS Y REPARACIONES	73.729,26	4.000,00	5,43%
630599	OTROS ARRENDAMIENTOS	-	-	N/A
730899	OTROS DE USO Y CONSUMO DE INVERSION	-	-	N/A
630899	OTROS DE USO Y CONSUMO PRODUCTIVO	-	-	N/A
670299	OTROS GASTOS FINANCIEROS	2.796,00	1.540,03	55,08%
770299	OTROS GASTOS FINANCIEROS	450,00	-	0,00%
631299	OTROS PRODUCTOS TERMINADOS INSUMOS PARA VENTA	-	-	N/A
631299	OTROS PRODUCTOS TERMINADOS MERCADERIA PARA LA VENTA	21.659,28	11.236,52	51,88%
630299	OTROS SERVICIOS	716.254,25	710.854,25	99,25%
730299	OTROS SERVICIOS	41.340,82	2.219,20	5,37%
731411	PARTES Y REPUESTOS (NO DEPRECIABLES)	-	-	N/A
730302	PASAJES AL EXTERIOR	58.708,56	44.999,86	76,65%
630301	PASAJES AL INTERIOR	2.189,73	631,64	28,85%
730301	PASAJES AL INTERIOR	2.540,00	-	0,00%
710109	REMUNERACION MENSUAL UNIFICADA PARA PASANTES	2.250,00	604,16	26,85%
610105	REMUNERACIONES UNIFICADAS	138.684,00	87.460,00	63,06%
710105	REMUNERACIONES UNIFICADAS	1.337.349,00	1.042.489,14	77,95%
730841	REPUESTOS Y ACCESORIOS PARA VEHICULOS TERRESTRES	494,00	-	0,00%
730813	REPUESTOS Y ACCESORIOS	10.900,00	9.800,08	89,91%
710106	SALARIOS UNIFICADOS	25.992,00	21.660,00	83,33%
670201	SEGUROS	860,62	860,61	100,00%
770201	SEGUROS	27.500,00	20.724,84	75,36%

EPM QUITO TURISMO  
AL 31 DE OCTUBRE DEL 2017

Partida	Descripción	Codificado	Devengado	%DEV
630235	SERVICIO DE ALIMENTACION	-	-	N/A
730235	SERVICIO DE ALIMENTACION	5.900,00	-	0,00%
630209	SERVICIO DE ASEO, LAVADO DE VESTIMENTA DE TRABAJO, FUMIGACION, DE	80.942,69	68.344,00	84,44%
730602	SERVICIO DE AUDITORIA	32.874,96	-	0,00%
730603	SERVICIO DE CAPACITACION	60.225,00	40.600,00	67,41%
730106	SERVICIO DE CORREO	7.000,00	454,03	6,49%
730241	SERVICIO DE MONITOREO DE LA INFORMACION EN TELEVISION, RADIO, PRE	6.900,00	5.000,00	72,46%
730208	SERVICIO DE SEGURIDAD Y VIGILANCIA	92.506,02	50.991,20	55,12%
630208	SERVICIO DE VIGILANCIA	64.439,66	57.738,30	89,60%
730209	SERVICIOS DE ASEO; LAVADO DE VESTIMENTA DE TRABAJO; FUMIGACIÓN	80.599,59	39.051,52	48,45%
730217	SERVICIOS DE DIFUSIÓN E INFORMACIÓN	3.000,00	-	0,00%
730228	SERVICIOS DE PROVISION DE DISPOSITIVOS ELECTRONICOS Y CERTIFICACI	80,00	-	0,00%
730218	SERVICIOS DE PUBLICIDAD Y PROPAGANDA EN MEDIOS DE COMUNICACIÓN MA	774.946,31	490.955,11	63,35%
630219	SERVICIOS DE PUBLICIDAD Y PROPAGANDA USANDO OTROS MEDIOS	-	-	N/A
730219	SERVICIOS DE PUBLICIDAD Y PROPAGANDA USANDO OTROS MEDIOS	20.001,00	15.049,68	75,24%
730226	SERVICIOS MÉDICOS HOSPITALARIOS Y COMPLEMENTARIOS	11.000,00	690,15	6,27%
610510	SERVICIOS PERSONALES POR CONTRATO	71.832,00	21.362,00	29,74%
710510	SERVICIOS PERSONALES POR CONTRATO	265.545,00	193.661,80	72,93%
730607	SERVICIOS TECNICOS ESPECIALIZADOS	5.700,00	-	0,00%
710512	SUBROGACION	25.000,00	8.871,94	35,49%
610512	SUBROGACION O ENCARGO	2.000,00	254,17	12,71%
710702	SUPRESION DE PUESTO	20.000,00	19.687,50	98,44%
770102	TASAS GENERALES, IMPUESTOS, CONTRIBUCIONES, PERMISOS, LICENCIAS	1.500,00	707,74	47,18%
630105	TELECOMUNICACIONES	2.880,00	1.435,53	49,84%
730105	TELECOMUNICACIONES	85.913,14	37.520,44	43,67%
630201	TRANSPORTE DE PERSONAL	-	-	N/A
730201	TRANSPORTE DE PERSONAL	6.475,00	2.054,80	31,73%
630505	VEHÍCULOS (ARRENDAMIENTO)	-	-	N/A
730505	VEHÍCULOS (ARRENDAMIENTO)	-	-	N/A
730422	VEHÍCULOS TERRESTRES (MANTENIMIENTO Y REPARACIONES)	12.300,00	6.042,49	49,13%
730802	VESTUARIO, LENCERIA, PRENDAS DE PROTECCIÓN, CARPAS Y OTROS	4.296,00	442,68	10,30%
730304	VIATICOS Y SUBSISTENCIAS EN EL EXTERIOR	61.918,00	40.332,09	65,14%
630303	VIATICOS Y SUBSISTENCIAS EN EL INTERIOR	160,00	160,00	100,00%
730303	VIATICOS Y SUBSISTENCIAS EN EL INTERIOR	2.710,01	680,00	25,09%
<b>TOTAL</b>		<b>6.648.078,28</b>	<b>4.129.775,48</b>	<b>62,12%</b>

EPM Gestión de Residuos Sólidos - EMGIRS AL 31 DE OCTUBRE DEL 2017				
Partida	Descripción	Codificado	Devengado	%DEV
510105	REMUNERACIONES UNIFICADAS	828.924,00	634.986,90	76,60%
510106	SALARIOS UNIFICADOS	110.686,00	84.145,50	76,02%
510109	REMUNERACIÓN MENSUAL UNIFICADA PARA PASANTES	28.270,72	16.701,50	59,08%
510203	DECIMOTERCER SUELDO	142.445,64	102.798,02	72,17%
510204	DECIMOCUARTO SUELDO	35.209,20	24.349,62	69,16%
510306	ALIMENTACIÓN	53.904,00	9.705,00	18,00%
510507	HONORARIOS	-	-	N/A
510509	HORAS EXTRAORDINARIAS Y SUPLEMENTARIAS	80.064,71	33.546,10	41,90%
510510	SERVICIOS PERSONALES POR CONTRATO	781.827,65	480.028,32	61,40%
510512	SUBROGACIÓN	15.000,00	8.829,90	58,87%
510513	ENCARGOS	10.000,00	-	0,00%
510601	APORTE PATRONAL	189.765,48	122.808,00	64,72%
510602	FONDO DE RESERVA	134.813,88	83.006,48	61,57%
510704	COMPENSACIÓN POR DESAHUCIO	5.365,20	-	0,00%
510707	COMPENSACIÓN POR VACACIONES NO GOZADAS POR CESACIÓN DE FUNCIONES	113.807,64	18.904,91	16,61%
530104	ENERGÍA ELÉCTRICA	10.583,48	7.419,20	70,10%
530105	TELECOMUNICACIONES	9.964,20	7.286,94	73,13%
530105	TELECOMUNICACIONES	1.710,00	1.268,63	74,19%
530105	TELECOMUNICACIONES	23.401,92	10.362,39	44,28%
530105	TELECOMUNICACIONES	800,00	304,33	38,04%
530105	TELECOMUNICACIONES	4.000,00	-	0,00%
530201	TRANSPORTE DE PERSONAL	73.000,00	30.773,44	42,16%
530202	FLETES Y MANIOBRAS	4.770,00	2.983,08	62,54%
530204	EDICIÓN. IMPRESIÓN. REPRODUCCIÓN. PUBLICACIONES SUSCRIPCIONES. FOTOCOPIADO.	3.062,50	-	0,00%
530204	EDICIÓN. IMPRESIÓN. REPRODUCCIÓN. PUBLICACIONES SUSCRIPCIONES. FOTOCOPIADO.	650,00	-	0,00%
530204	EDICIÓN. IMPRESIÓN. REPRODUCCIÓN. PUBLICACIONES SUSCRIPCIONES. FOTOCOPIADO.	6.760,00	-	0,00%
530204	EDICIÓN. IMPRESIÓN. REPRODUCCIÓN. PUBLICACIONES SUSCRIPCIONES. FOTOCOPIADO.	2.000,00	973,90	48,70%
530204	EDICIÓN. IMPRESIÓN. REPRODUCCIÓN. PUBLICACIONES SUSCRIPCIONES. FOTOCOPIADO.	8.000,00	3.290,00	41,13%
530204	EDICIÓN. IMPRESIÓN. REPRODUCCIÓN. PUBLICACIONES SUSCRIPCIONES. FOTOCOPIADO.	166,67	49,75	29,85%
530206	EVENTOS PÚBLICOS Y OFICIALES	-	-	N/A
530206	EVENTOS PÚBLICOS Y OFICIALES	-	-	N/A
530207	DIFUSIÓN. INFORMACIÓN Y PUBLICIDAD	10.988,16	-	0,00%
530207	DIFUSIÓN. INFORMACIÓN Y PUBLICIDAD	411,84	-	0,00%
530207	DIFUSIÓN. INFORMACIÓN Y PUBLICIDAD	6.241,50	6.241,50	100,00%
530207	DIFUSIÓN. INFORMACIÓN Y PUBLICIDAD	1.478,38	-	0,00%
530207	DIFUSIÓN. INFORMACIÓN Y PUBLICIDAD	5.247,62	-	0,00%
530207	DIFUSIÓN. INFORMACIÓN Y PUBLICIDAD	-	-	N/A
530207	DIFUSIÓN. INFORMACIÓN Y PUBLICIDAD	-	-	N/A
530208	SERVICIO SEGURIDAD Y VIGILANCIA	-	-	N/A
530208	SERVICIO SEGURIDAD Y VIGILANCIA	37.365,46	31.168,50	83,42%
530209	SERVICIO DE ASEO	376,20	184,80	49,12%
530219	PUBLICIDAD Y PROPAGANDA USANDO OTROS MEDIOS	-	-	N/A
530226	SERVICIOS MÉDICOS HOSPITALARIOS Y COMPLEMENTARIOS	-	-	N/A
530226	SERVICIOS MÉDICOS HOSPITALARIOS Y COMPLEMENTARIOS	-	-	N/A
530226	SERVICIOS MÉDICOS HOSPITALARIOS Y COMPLEMENTARIOS	1.750,00	-	0,00%
530226	SERVICIOS MÉDICOS HOSPITALARIOS Y COMPLEMENTARIOS	18.750,00	10.500,00	56,00%

EPM Gestión de Residuos Sólidos - EMGIRS AL 31 DE OCTUBRE DEL 2017				
Partida	Descripción	Codificado	Devengado	%DEV
530228	SERVICIOS DE PROVISIÓN DE DISPOSITIVOS ELECTRÓNICOS Y CERTIFICACIÓN PARA REGISTRO DE	250,00	-	0,00%
530230	DIGITALIZACIÓN DE INFORMACIÓN Y DATOS PÚBLICOS	95.671,21	-	0,00%
530235	SERVICIO DE ALIMENTACIÓN	960,00	245,27	25,55%
530249	EVENTOS PÚBLICOS PROMOCIONALES	16.974,60	16.951,80	99,87%
530249	EVENTOS PÚBLICOS PROMOCIONALES	4.100,00	3.360,00	81,95%
530301	PASAJES AL INTERIOR	3.600,00	788,97	21,92%
530301	PASAJES AL INTERIOR	500,00	10,00	2,00%
530301	PASAJES AL INTERIOR	240,00	188,34	78,48%
530303	VIATICOS Y SUBSISTENCIAS EN EL INTERIOR	1.000,00	186,87	18,69%
530304	VIATICOS Y SUBSISTENCIAS EN EL EXTERIOR	500,00	-	0,00%
530402	EDIFICIOS, LOCALES Y RESIDENCIAS	23.214,96	18.601,70	80,13%
530402	EDIFICIOS, LOCALES Y RESIDENCIAS	4.400,00	-	0,00%
530402	EDIFICIOS, LOCALES Y RESIDENCIAS	500,00	-	0,00%
530403	MOBILIARIOS	2.500,00	1.961,12	78,44%
530403	MOBILIARIOS	500,00	35,01	7,00%
530404	MAQUINARIAS Y EQUIPOS	5.000,00	135,00	2,70%
530405	VEHICULOS	392,36	392,24	99,97%
530405	VEHICULOS	1.428,55	-	0,00%
530405	VEHICULOS	15.953,48	8.411,63	52,73%
530405	VEHICULOS	1.717,38	1.512,59	88,08%
530405	VEHICULOS	600,00	113,14	18,86%
530405	VEHICULOS	269,43	139,08	51,62%
530405	VEHICULOS	333,30	-	0,00%
530502	EDIFICIOS, LOCALES Y RESIDENCIAS	165.339,90	134.810,52	81,54%
530502	EDIFICIOS, LOCALES Y RESIDENCIAS	500,00	15,30	3,06%
530502	EDIFICIOS, LOCALES Y RESIDENCIAS	333,33	-	0,00%
530601	CONSULTORIA, ASESORIA E INVESTIGACION ESPECIALIZADA	-	-	N/A
530601	CONSULTORIA, ASESORIA E INVESTIGACION ESPECIALIZADA	2.000,00	-	0,00%
530601	CONSULTORIA, ASESORIA E INVESTIGACION ESPECIALIZADA	45.000,00	-	0,00%
530602	SERVICIO DE AUDITORÍA	19.294,26	19.040,00	98,68%
530602	SERVICIO DE AUDITORÍA	85,74	-	0,00%
530602	SERVICIO DE AUDITORÍA	15.000,00	-	0,00%
530603	SERVICIO DE CAPACITACION	3.363,00	3.363,00	100,00%
530603	SERVICIO DE CAPACITACION	684,00	684,00	100,00%
530606	HONORARIOS POR CONTRATOS CIVILES DE SERVICIOS	7.000,00	-	0,00%
530606	HONORARIOS POR CONTRATOS CIVILES DE SERVICIOS	11.774,76	11.098,28	94,25%
530606	HONORARIOS POR CONTRATOS CIVILES DE SERVICIOS	6.087,44	-	0,00%
530606	HONORARIOS POR CONTRATOS CIVILES DE SERVICIOS	13.912,56	2.318,76	16,67%
530607	SERVICIOS TÉCNICOS ESPECIALIZADOS	91.115,43	49.419,13	54,24%
530612	CAPACITACIÓN A SERVIDORES PÚBLICOS	18.029,00	-	0,00%
530612	CAPACITACIÓN A SERVIDORES PÚBLICOS	9.120,00	7.336,00	80,44%
530701	DESARROLLO, ACTUALIZACIÓN, ASISTENCIA TÉCNICA Y SOPORTE DE SISTEMAS INFORMÁTICOS	5.900,00	5.841,92	99,02%
530702	ARRENDAMIENTO Y LICENCIAS DE USO DE PAQUETES INFORMÁTICOS	5.488,00	5.488,00	100,00%
530702	ARRENDAMIENTO Y LICENCIAS DE USO DE PAQUETES INFORMÁTICOS	6.000,00	-	0,00%
530702	ARRENDAMIENTO Y LICENCIAS DE USO DE PAQUETES INFORMÁTICOS	14.440,61	-	0,00%
530702	ARRENDAMIENTO Y LICENCIAS DE USO DE PAQUETES INFORMÁTICOS	11.878,12	11.849,54	99,76%

EPM Gestión de Residuos Sólidos - EMGIRS AL 31 DE OCTUBRE DEL 2017				
Partida	Descripción	Godificado	Devengado	%DEV
530702	ARRENDAMIENTO Y LICENCIAS DE USO DE PAQUETES INFORMATICOS	1.792,00	-	0,00%
530704	MANTENIMIENTO Y REPARACION DE EQUIPOS Y SISTEMAS INFORMATICOS	570,00	-	0,00%
530704	MANTENIMIENTO Y REPARACION DE EQUIPOS Y SISTEMAS INFORMATICOS	5.000,00	179,48	3,59%
530704	MANTENIMIENTO Y REPARACION DE EQUIPOS Y SISTEMAS INFORMATICOS	224,00	-	0,00%
530704	MANTENIMIENTO Y REPARACION DE EQUIPOS Y SISTEMAS INFORMATICOS	921,79	-	0,00%
530801	ALIMENTOS Y BEBIDAS	1.200,00	325,66	27,14%
530802	VESTUARIO, LENCERIA Y PRENDAS DE PROTECCION	1.400,00	99,20	7,09%
530802	VESTUARIO, LENCERIA Y PRENDAS DE PROTECCION	19.137,75	18.802,00	98,25%
530804	MATERIALES DE OFICINA	93.724,00	65.777,36	70,18%
530804	MATERIALES DE OFICINA	416,67	40,17	9,64%
530805	MATERIALES DE ASEO	25.120,00	10.403,50	41,42%
530805	MATERIALES DE ASEO	500,00	12,75	2,55%
530806	HERRAMIENTAS	-	-	N/A
530809	MEDICINAS Y PRODUCTOS FARMACEUTICOS	1.200,00	-	0,00%
530809	MEDICINAS Y PRODUCTOS FARMACEUTICOS	2.000,00	1.300,00	65,00%
530811	MATERIALES DE CONSTRUCCION, ELECTRICOS, PLOMERIA Y CARPINTERIA	1.500,00	131,54	8,77%
530811	MATERIALES DE CONSTRUCCION, ELECTRICOS, PLOMERIA Y CARPINTERIA	2.603,19	2.557,52	98,25%
530811	MATERIALES DE CONSTRUCCION, ELECTRICOS, PLOMERIA Y CARPINTERIA	500,00	486,79	97,36%
530813	REPUESTOS Y ACCESORIOS	-	-	N/A
530813	REPUESTOS Y ACCESORIOS	43,02	43,02	100,00%
530813	REPUESTOS Y ACCESORIOS	13.208,00	1.633,71	12,37%
530813	REPUESTOS Y ACCESORIOS	166,67	166,67	100,00%
530813	REPUESTOS Y ACCESORIOS	416,67	92,39	22,17%
530820	MENAJE DE COCINA, DE HOGAR Y ACCESORIOS DESCARTABLES	1.000,00	218,81	21,88%
530820	MENAJE DE COCINA, DE HOGAR Y ACCESORIOS DESCARTABLES	480,00	-	0,00%
530837	COMBUSTIBLES, LUBRICANTES Y ADITIVOS EN GENERAL PARA VEHICULOS TERRESTRES	5.825,79	5.821,22	99,92%
530837	COMBUSTIBLES, LUBRICANTES Y ADITIVOS EN GENERAL PARA VEHICULOS TERRESTRES	356,62	157,90	44,28%
530837	COMBUSTIBLES, LUBRICANTES Y ADITIVOS EN GENERAL PARA VEHICULOS TERRESTRES	4.691,40	2.046,74	43,63%
530837	COMBUSTIBLES, LUBRICANTES Y ADITIVOS EN GENERAL PARA VEHICULOS TERRESTRES	15.702,36	8.294,54	52,82%
530837	COMBUSTIBLES, LUBRICANTES Y ADITIVOS EN GENERAL PARA VEHICULOS TERRESTRES	732,64	494,90	67,55%
530841	REPUESTOS Y ACCESORIOS PARA VEHICULOS TERRESTRES	708,54	699,01	98,65%
530841	REPUESTOS Y ACCESORIOS PARA VEHICULOS TERRESTRES	2.500,00	-	0,00%
530841	REPUESTOS Y ACCESORIOS PARA VEHICULOS TERRESTRES	16.831,44	12.398,41	73,66%
530841	REPUESTOS Y ACCESORIOS PARA VEHICULOS TERRESTRES	2.300,00	-	0,00%
530841	REPUESTOS Y ACCESORIOS PARA VEHICULOS TERRESTRES	1.882,06	1.881,79	99,99%
530841	REPUESTOS Y ACCESORIOS PARA VEHICULOS TERRESTRES	1.177,36	106,69	9,06%
530841	REPUESTOS Y ACCESORIOS PARA VEHICULOS TERRESTRES	924,12	277,20	30,00%
531403	MOBILIARIOS (BIENES MUEBLES NO DEPRECIABLES)	228,00	224,00	98,25%
531403	MOBILIARIOS (BIENES MUEBLES NO DEPRECIABLES)	400,00	-	0,00%
531404	MAQUINARIAS Y EQUIPOS (BIENES MUEBLES NO DEPRECIABLES)	306,23	306,23	100,00%
531404	MAQUINARIAS Y EQUIPOS (BIENES MUEBLES NO DEPRECIABLES)	109,87	102,57	93,36%
531406	HERRAMIENTAS (NO DEPRECIABLES)	1.000,00	-	0,00%
531406	HERRAMIENTAS (NO DEPRECIABLES)	318,92	313,32	98,24%
531407	EQUIPOS, SISTEMAS Y PAQUETES INFORMÁTICOS	-	-	N/A
531407	EQUIPOS, SISTEMAS Y PAQUETES INFORMÁTICOS	5.800,00	5.593,38	96,44%
531407	EQUIPOS, SISTEMAS Y PAQUETES INFORMÁTICOS	5.977,34	5.977,34	100,00%

EPM Gestión de Residuos Sólidos - EMGIRS  
AL 31 DE OCTUBRE DEL 2017

Partida	Descripción	Codificado	Devengado	%DEV
531411	PARTES Y REPUESTOS	2.312,67	2.275,43	98,39%
531411	PARTES Y REPUESTOS	6.500,00	5.830,72	89,70%
560201	SECTOR PUBLICO FINANCIERO	25.023,21	-	0,00%
570102	TASAS GENERALES	1.148.837,50	1.003.483,11	87,35%
570102	TASAS GENERALES	5.200,00	3.529,59	67,88%
570102	TASAS GENERALES	600,00	125,58	20,93%
570102	TASAS GENERALES	416,67	15,39	3,69%
570201	SEGUROS	13.287,53	-	0,00%
570201	SEGUROS	82.175,83	75.463,36	91,83%
570203	COMISIONES BANCARIAS	1.440,00	992,36	68,91%
570206	COSTAS JUDICIALES	2.400,00	1.374,64	57,28%
570206	COSTAS JUDICIALES	166,67	-	0,00%
580103	TRANSFERENCIAS DESTINADAS A EMPRESAS PÚBLICAS	9.120,00	9.120,00	100,00%
580103	TRANSFERENCIAS DESTINADAS A EMPRESAS PÚBLICAS	30.000,00	-	0,00%
710105	REMUNERACIONES UNIFICADAS	394.528,10	324.007,87	82,13%
710105	REMUNERACIONES UNIFICADAS	42.037,90	42.037,90	100,00%
710106	SALARIOS UNIFICADOS	1.489.782,62	1.099.865,21	73,83%
710109	REMUNERACIÓN MENSUAL UNIFICADA PARA PASANTES	31.973,76	16.498,00	51,60%
710203	DECIMO TERCER SUELDO	266.593,23	198.059,65	74,29%
710204	DECIMOCUARTO SUELDO	98.902,92	73.139,66	73,95%
710306	ALIMENTACION	205.676,00	104.745,00	50,93%
710507	HONORARIOS	-	-	N/A
710509	HORAS EXTRAORDINARIAS Y SUPLEMENTARIAS	601.759,23	323.463,47	53,75%
710510	SERVICIOS PERSONALES POR CONTRATO	518.700,02	518.700,02	100,00%
710510	SERVICIOS PERSONALES POR CONTRATO	199.543,02	75.391,32	37,78%
710512	SUBROGACIÓN	9.999,96	8.922,34	89,22%
710513	ENCARGOS	2.000,00	936,47	46,82%
710601	APORTE PATRONAL	371.405,44	267.220,22	71,95%
710602	FONDOS DE RESERVA	223.209,37	154.575,75	69,25%
710704	COMPENSACIÓN POR DESAHUCIO	39.688,56	743,00	1,87%
710707	COMPENSACIÓN POR VACACIONES NO GOZADAS POR CESACIÓN DE FUNCIONES	116.257,13	20.533,68	17,66%
730101	AGUA POTABLE	44.659,40	11.279,13	25,26%
730104	ENERGÍA ELÉCTRICA	329.500,00	169.985,23	51,59%
730105	TELECOMUNICACIONES	6.216,00	4.972,80	80,00%
730105	TELECOMUNICACIONES	5.300,00	5.300,00	100,00%
730105	TELECOMUNICACIONES	969,00	-	0,00%
730105	TELECOMUNICACIONES	693,00	693,00	100,00%
730105	TELECOMUNICACIONES	3.257,10	3.257,10	100,00%
730105	TELECOMUNICACIONES	15.102,72	7.653,20	50,67%
730105	TELECOMUNICACIONES	150,54	150,54	100,00%
730105	TELECOMUNICACIONES	78,28	78,28	100,00%
730105	TELECOMUNICACIONES	10.988,80	1.693,44	15,41%
730201	TRANSPORTE DE PERSONAL	210.000,00	13.325,00	6,35%
730201	TRANSPORTE DE PERSONAL	-	-	N/A
730202	FLETES Y MANIOBRAS	45.129,00	5.360,00	11,88%
730202	FLETES Y MANIOBRAS	-	-	N/A



EPM Gestión de Residuos Sólidos - EMGIRS AL 31 DE OCTUBRE DEL 2017				
Partida	Descripción	Codificado	Devengado	%DEV
730202	FLETES Y MANIOBRAS	-	-	N/A
730202	FLETES Y MANIOBRAS	-	-	N/A
730202	FLETES Y MANIOBRAS	3.223,68	3.223,68	100,00%
730202	FLETES Y MANIOBRAS	10.572,40	6.830,69	64,61%
730202	FLETES Y MANIOBRAS	5.896,32	5.896,32	100,00%
730202	FLETES Y MANIOBRAS	1.972,02	-	0,00%
730202	FLETES Y MANIOBRAS	20.010,55	20.010,55	100,00%
730202	FLETES Y MANIOBRAS	4.000,00	4.000,00	100,00%
730202	FLETES Y MANIOBRAS	124,04	98,54	79,44%
730202	FLETES Y MANIOBRAS	215,41	215,41	100,00%
730202	FLETES Y MANIOBRAS	2.210,76	-	0,00%
730202	FLETES Y MANIOBRAS	320,71	-	0,00%
730202	FLETES Y MANIOBRAS	1.468,53	-	0,00%
730202	FLETES Y MANIOBRAS	6.270,00	6.270,00	100,00%
730202	FLETES Y MANIOBRAS	6.721,80	5.896,32	87,72%
730203	ALMACENAMIENTO, EMBALAJE, ENVASE Y RECARGA DE EXTINTORES	2.897,66	-	0,00%
730204	EDICIÓN, IMPRESIÓN, REPRODUCCIÓN, PUBLICACIONES	-	-	N/A
730204	EDICIÓN, IMPRESIÓN, REPRODUCCIÓN, PUBLICACIONES	3.180,67	-	0,00%
730204	EDICIÓN, IMPRESIÓN, REPRODUCCIÓN, PUBLICACIONES	2.002,33	-	0,00%
730204	EDICIÓN, IMPRESIÓN, REPRODUCCIÓN, PUBLICACIONES	1.500,00	-	0,00%
730204	EDICIÓN, IMPRESIÓN, REPRODUCCIÓN, PUBLICACIONES	-	-	N/A
730204	EDICIÓN, IMPRESIÓN, REPRODUCCIÓN, PUBLICACIONES	253,33	-	0,00%
730204	EDICIÓN, IMPRESIÓN, REPRODUCCIÓN, PUBLICACIONES	-	-	N/A
730204	EDICIÓN, IMPRESIÓN, REPRODUCCIÓN, PUBLICACIONES	6.726,00	-	0,00%
730204	EDICIÓN, IMPRESIÓN, REPRODUCCIÓN, PUBLICACIONES	9.000,00	-	0,00%
730206	EVENTOS PÚBLICOS Y OFICIALES	-	-	N/A
730206	EVENTOS PÚBLICOS Y OFICIALES	-	-	N/A
730206	EVENTOS PÚBLICOS Y OFICIALES	-	-	N/A
730206	EVENTOS PÚBLICOS Y OFICIALES	-	-	N/A
730206	EVENTOS PÚBLICOS Y OFICIALES	-	-	N/A
730206	EVENTOS PÚBLICOS Y OFICIALES	-	-	N/A
730207	DIFUSION, INFORMACION Y PUBLICIDAD	-	-	N/A
730208	SERVICIO DE VIGILANCIA	1.805,08	1.805,08	100,00%
730208	SERVICIO DE VIGILANCIA	301.604,55	184.006,90	61,01%
730209	SERVICIO DE ASEO	263,97	242,02	91,68%
730209	SERVICIO DE ASEO	444,01	364,80	82,16%
730209	SERVICIO DE ASEO	76,08	66,48	87,38%
730209	SERVICIO DE ASEO	71,48	66,48	93,01%
730212	INVESTIGACIONES PROFESIONALES Y EXÁMENES DE LABORATORIO	199,50	199,50	100,00%
730226	SERVICIOS MÉDICOS HOSPITALARIOS Y COMPLEMENTARIOS	-	-	N/A
730226	SERVICIOS MÉDICOS HOSPITALARIOS Y COMPLEMENTARIOS	-	-	N/A
730226	SERVICIOS MÉDICOS HOSPITALARIOS Y COMPLEMENTARIOS	41.918,59	3.062,86	7,31%
730243	GARANTÍA EXTENDIDA DE BIENES	50.971,28	-	0,00%
730249	EVENTOS PÚBLICOS PROMOCIONALES	5.000,00	-	0,00%
730301	PASAJES AL INTERIOR	3.000,00	904,79	30,16%
730303	VIATICOS Y SUBSISTENCIAS EN EL INTERIOR	1.000,00	320,00	32,00%

EPM Gestión de Residuos Sólidos - EMGIRS AL 31 DE OCTUBRE DEL 2017				
Partida	Descripción	Codificado	Devengado	%DEV
730304	VIÁTICOS Y SUBSISTENCIAS EN EL EXTERIOR	1.000,00	-	0,00%
730402	EDIFICIOS, LOCALES Y RESIDENCIAS	14.820,00	14.820,00	100,00%
730402	EDIFICIOS, LOCALES Y RESIDENCIAS	-	-	N/A
730402	EDIFICIOS, LOCALES Y RESIDENCIAS	1.050,00	-	0,00%
730402	EDIFICIOS, LOCALES Y RESIDENCIAS	6.000,00	5.918,62	98,64%
730404	MAQUINARIAS Y EQUIPOS	42.125,88	36.952,53	87,72%
730404	MAQUINARIAS Y EQUIPOS	12.570,32	-	0,00%
730404	MAQUINARIAS Y EQUIPOS	2.900,00	2.224,00	76,69%
730404	MAQUINARIAS Y EQUIPOS	-	-	N/A
730404	MAQUINARIAS Y EQUIPOS	1.639,48	1.027,22	62,66%
730404	MAQUINARIAS Y EQUIPOS	3.897,60	-	0,00%
730404	MAQUINARIAS Y EQUIPOS	2.395,30	-	0,00%
730404	MAQUINARIAS Y EQUIPOS	56.195,04	-	0,00%
730404	MAQUINARIAS Y EQUIPOS	-	-	N/A
730404	MAQUINARIAS Y EQUIPOS	35.417,87	25.186,10	71,11%
730404	MAQUINARIAS Y EQUIPOS	3.413,27	3.022,33	88,55%
730404	MAQUINARIAS Y EQUIPOS	1.596,00	1.568,00	98,25%
730404	MAQUINARIAS Y EQUIPOS	11.581,36	9.089,13	78,48%
730404	MAQUINARIAS Y EQUIPOS	36.353,84	36.274,66	99,78%
730404	MAQUINARIAS Y EQUIPOS	42.691,11	40.477,01	94,81%
730404	MAQUINARIAS Y EQUIPOS	5.000,00	4.525,71	90,51%
730404	MAQUINARIAS Y EQUIPOS	19.380,00	-	0,00%
730404	MAQUINARIAS Y EQUIPOS	109.333,30	108.258,08	99,02%
730404	MAQUINARIAS Y EQUIPOS	50.812,03	27.076,93	53,29%
730404	MAQUINARIAS Y EQUIPOS	-	-	N/A
730404	MAQUINARIAS Y EQUIPOS	-	-	N/A
730404	MAQUINARIAS Y EQUIPOS	5.848,00	-	0,00%
730404	MAQUINARIAS Y EQUIPOS	-	-	N/A
730404	MAQUINARIAS Y EQUIPOS	13.680,00	13.680,00	100,00%
730404	MAQUINARIAS Y EQUIPOS	9.120,00	9.120,00	100,00%
730404	MAQUINARIAS Y EQUIPOS	253,34	150,00	59,21%
730404	MAQUINARIAS Y EQUIPOS	1.800,00	-	0,00%
730404	MAQUINARIAS Y EQUIPOS	3.591,00	3.528,00	98,25%
730404	MAQUINARIAS Y EQUIPOS	1.134,30	1.134,30	100,00%
730404	MAQUINARIAS Y EQUIPOS	798,00	-	0,00%
730405	VEHÍCULOS (INSTALACIÓN, MANTENIMIENTO Y REPARACIONES)	46.407,66	25.509,22	54,97%
730405	VEHÍCULOS (INSTALACIÓN, MANTENIMIENTO Y REPARACIONES)	98.310,67	41.048,77	41,75%
730405	VEHÍCULOS (INSTALACIÓN, MANTENIMIENTO Y REPARACIONES)	-	-	N/A
730405	VEHÍCULOS (INSTALACIÓN, MANTENIMIENTO Y REPARACIONES)	253,33	130,00	51,32%
730405	VEHÍCULOS (INSTALACIÓN, MANTENIMIENTO Y REPARACIONES)	6.683,00	-	0,00%
730405	VEHÍCULOS (INSTALACIÓN, MANTENIMIENTO Y REPARACIONES)	1.126,80	272,72	24,20%
730405	VEHÍCULOS (INSTALACIÓN, MANTENIMIENTO Y REPARACIONES)	14,80	-	0,00%
730405	VEHÍCULOS (INSTALACIÓN, MANTENIMIENTO Y REPARACIONES)	6.384,00	6.384,00	100,00%
730406	HERRAMIENTAS (INSTALACIÓN, MANTENIMIENTO Y REPARACIONES)	253,33	130,00	51,32%
730417	INFRAESTRUCTURA	-	-	N/A
730417	INFRAESTRUCTURA	-	-	N/A

EPM Gestión de Residuos Sólidos - EMGIRS AL 31 DE OCTUBRE DEL 2017				
Partida	Descripción	Codificado	Devengado	%DEV
730417	INFRAESTRUCTURA	17.275,36	-	0,00%
730417	INFRAESTRUCTURA	-	-	N/A
730418	GASTOS EN MANTENIMIENTO DE ÁREAS VERDES Y ARREGLO DE VÍAS INTERNAS	-	-	N/A
730418	GASTOS EN MANTENIMIENTO DE ÁREAS VERDES Y ARREGLO DE VÍAS INTERNAS	6.683,00	-	0,00%
730420	INSTALACIÓN, MANTENIMIENTO Y REPARACIÓN DE EDIFICIOS, LOCALES Y RESIDENCIAS DE PROPIEDAD	1.070,00	-	0,00%
730422	VEHÍCULOS TERRESTRES (MANTENIMIENTO Y REPARACIONES)	56.630,87	-	0,00%
730422	VEHÍCULOS TERRESTRES (MANTENIMIENTO Y REPARACIONES)	51.045,80	37.891,30	74,23%
730422	VEHÍCULOS TERRESTRES (MANTENIMIENTO Y REPARACIONES)	11.197,60	4.567,88	40,79%
730422	VEHÍCULOS TERRESTRES (MANTENIMIENTO Y REPARACIONES)	73.651,02	30.059,63	40,81%
730422	VEHÍCULOS TERRESTRES (MANTENIMIENTO Y REPARACIONES)	736,16	-	0,00%
730503	MOBILIARIOS (ARRENDAMIENTOS)	6.683,00	-	0,00%
730504	MAQUINARIAS Y EQUIPOS (ARRENDAMIENTOS)	34.750,00	-	0,00%
730504	MAQUINARIAS Y EQUIPOS (ARRENDAMIENTOS)	500,00	-	0,00%
730504	MAQUINARIAS Y EQUIPOS (ARRENDAMIENTOS)	1.323,00	1.323,00	100,00%
730504	MAQUINARIAS Y EQUIPOS (ARRENDAMIENTOS)	6.218,10	6.218,10	100,00%
730504	MAQUINARIAS Y EQUIPOS (ARRENDAMIENTOS)	22.600,00	2.822,40	12,49%
730505	VEHICULOS	6.683,00	-	0,00%
730506	HERRAMIENTAS (ARRENDAMIENTOS)	1.000,00	949,20	94,92%
730601	CONSULTORÍA, ASESORÍA E INVESTIGACIÓN ESPECIALIZADA	-	-	N/A
730601	CONSULTORÍA, ASESORÍA E INVESTIGACIÓN ESPECIALIZADA	173.076,27	173.076,16	100,00%
730601	CONSULTORÍA, ASESORÍA E INVESTIGACIÓN ESPECIALIZADA	-	-	N/A
730601	CONSULTORÍA, ASESORÍA E INVESTIGACIÓN ESPECIALIZADA	-	-	N/A
730601	CONSULTORÍA, ASESORÍA E INVESTIGACIÓN ESPECIALIZADA	-	-	N/A
730601	CONSULTORÍA, ASESORÍA E INVESTIGACIÓN ESPECIALIZADA	-	-	N/A
730601	CONSULTORÍA, ASESORÍA E INVESTIGACIÓN ESPECIALIZADA	-	-	N/A
730601	CONSULTORÍA, ASESORÍA E INVESTIGACIÓN ESPECIALIZADA	150.089,55	29.491,28	19,65%
730601	CONSULTORÍA, ASESORÍA E INVESTIGACIÓN ESPECIALIZADA	-	-	N/A
730601	CONSULTORÍA, ASESORÍA E INVESTIGACIÓN ESPECIALIZADA	-	-	N/A
730601	CONSULTORÍA, ASESORÍA E INVESTIGACIÓN ESPECIALIZADA	-	-	N/A
730601	CONSULTORÍA, ASESORÍA E INVESTIGACIÓN ESPECIALIZADA	-	-	N/A
730601	CONSULTORÍA, ASESORÍA E INVESTIGACIÓN ESPECIALIZADA	-	-	N/A
730601	CONSULTORÍA, ASESORÍA E INVESTIGACIÓN ESPECIALIZADA	53.760,00	-	0,00%
730601	CONSULTORÍA, ASESORÍA E INVESTIGACIÓN ESPECIALIZADA	-	-	N/A
730601	CONSULTORÍA, ASESORÍA E INVESTIGACIÓN ESPECIALIZADA	5.980,00	-	0,00%
730601	CONSULTORÍA, ASESORÍA E INVESTIGACIÓN ESPECIALIZADA	68.320,00	-	0,00%
730601	CONSULTORÍA, ASESORÍA E INVESTIGACIÓN ESPECIALIZADA	23.940,00	-	0,00%
730601	CONSULTORÍA, ASESORÍA E INVESTIGACIÓN ESPECIALIZADA	-	-	N/A
730601	CONSULTORÍA, ASESORÍA E INVESTIGACIÓN ESPECIALIZADA	-	-	N/A
730601	CONSULTORÍA, ASESORÍA E INVESTIGACIÓN ESPECIALIZADA	-	-	N/A
730601	CONSULTORÍA, ASESORÍA E INVESTIGACIÓN ESPECIALIZADA	-	-	N/A
730601	CONSULTORÍA, ASESORÍA E INVESTIGACIÓN ESPECIALIZADA	-	-	N/A
730601	CONSULTORÍA, ASESORÍA E INVESTIGACIÓN ESPECIALIZADA	40.000,00	-	0,00%
730601	CONSULTORÍA, ASESORÍA E INVESTIGACIÓN ESPECIALIZADA	18.369,75	-	0,00%
730601	CONSULTORÍA, ASESORÍA E INVESTIGACIÓN ESPECIALIZADA	-	-	N/A
730601	CONSULTORÍA, ASESORÍA E INVESTIGACIÓN ESPECIALIZADA	-	-	N/A
730601	CONSULTORÍA, ASESORÍA E INVESTIGACIÓN ESPECIALIZADA	-	-	N/A

EPM Gestión de Residuos Sólidos - EMGIRS AL 31 DE OCTUBRE DEL 2017				
Partida	Descripción	Codificado	Devengado	%DEV
730601	CONSULTORÍA, ASESORÍA E INVESTIGACIÓN ESPECIALIZADA	-	-	N/A
730601	CONSULTORÍA, ASESORÍA E INVESTIGACIÓN ESPECIALIZADA	-	-	N/A
730601	CONSULTORÍA, ASESORÍA E INVESTIGACIÓN ESPECIALIZADA	-	-	N/A
730601	CONSULTORÍA, ASESORÍA E INVESTIGACIÓN ESPECIALIZADA	-	-	N/A
730601	CONSULTORÍA, ASESORÍA E INVESTIGACIÓN ESPECIALIZADA	-	-	N/A
730601	CONSULTORÍA, ASESORÍA E INVESTIGACIÓN ESPECIALIZADA	-	-	N/A
730601	CONSULTORÍA, ASESORÍA E INVESTIGACIÓN ESPECIALIZADA	55.692,42	55.692,42	100,00%
730601	CONSULTORÍA, ASESORÍA E INVESTIGACIÓN ESPECIALIZADA	20.811,22	20.811,22	100,00%
730601	CONSULTORÍA, ASESORÍA E INVESTIGACIÓN ESPECIALIZADA	40.000,00	40.000,00	100,00%
730601	CONSULTORÍA, ASESORÍA E INVESTIGACIÓN ESPECIALIZADA	6.793,03	-	0,00%
730601	CONSULTORÍA, ASESORÍA E INVESTIGACIÓN ESPECIALIZADA	11.918,07	-	0,00%
730601	CONSULTORÍA, ASESORÍA E INVESTIGACIÓN ESPECIALIZADA	28.753,64	-	0,00%
730601	CONSULTORÍA, ASESORÍA E INVESTIGACIÓN ESPECIALIZADA	50.000,00	-	0,00%
730601	CONSULTORÍA, ASESORÍA E INVESTIGACIÓN ESPECIALIZADA	5.000,00	-	0,00%
730601	CONSULTORÍA, ASESORÍA E INVESTIGACIÓN ESPECIALIZADA	15.000,00	-	0,00%
730601	CONSULTORÍA, ASESORÍA E INVESTIGACIÓN ESPECIALIZADA	60.000,00	-	0,00%
730601	CONSULTORÍA, ASESORÍA E INVESTIGACIÓN ESPECIALIZADA	34.930,24	-	0,00%
730601	CONSULTORÍA, ASESORÍA E INVESTIGACIÓN ESPECIALIZADA	17.133,38	-	0,00%
730601	CONSULTORÍA, ASESORÍA E INVESTIGACIÓN ESPECIALIZADA	4.397,20	-	0,00%
730601	CONSULTORÍA, ASESORÍA E INVESTIGACIÓN ESPECIALIZADA	16.489,11	-	0,00%
730601	CONSULTORÍA, ASESORÍA E INVESTIGACIÓN ESPECIALIZADA	15.000,00	-	0,00%
730601	CONSULTORÍA, ASESORÍA E INVESTIGACIÓN ESPECIALIZADA	46.758,50	-	0,00%
730602	SERVICIO DE AUDITORÍA	8.500,00	3.410,40	40,12%
730603	SERVICIO DE CAPACITACION	3.363,00	3.363,00	100,00%
730603	SERVICIO DE CAPACITACION	684,00	684,00	100,00%
730604	FISCALIZACIÓN E INSPECCIONES TÉCNICAS	-	-	N/A
730604	FISCALIZACIÓN E INSPECCIONES TÉCNICAS	150.412,40	-	0,00%
730604	FISCALIZACIÓN E INSPECCIONES TÉCNICAS	1.770,57	1.770,57	100,00%
730604	FISCALIZACIÓN E INSPECCIONES TÉCNICAS	2.621,58	2.575,59	98,25%
730604	FISCALIZACIÓN E INSPECCIONES TÉCNICAS	23.560,00	23.560,00	100,00%
730604	FISCALIZACIÓN E INSPECCIONES TÉCNICAS	32.994,15	30.395,74	92,12%
730604	FISCALIZACIÓN E INSPECCIONES TÉCNICAS	1.049,09	-	0,00%
730604	FISCALIZACIÓN E INSPECCIONES TÉCNICAS	-	-	N/A
730604	FISCALIZACIÓN E INSPECCIONES TÉCNICAS	-	-	N/A
730604	FISCALIZACIÓN E INSPECCIONES TÉCNICAS	1.999,85	1.999,85	100,00%
730606	HONORARIOS POR CONTRATOS CIVILES DE SERVICIOS	11.146,24	11.146,24	100,00%
730606	HONORARIOS POR CONTRATOS CIVILES DE SERVICIOS	17.122,56	-	0,00%
730606	HONORARIOS POR CONTRATOS CIVILES DE SERVICIOS	12.877,44	12.736,24	98,90%
730607	SERVICIOS TÉCNICOS ESPECIALIZADOS	186.006,19	-	0,00%
730607	SERVICIOS TÉCNICOS ESPECIALIZADOS	564.402,78	400.989,30	71,05%
730607	SERVICIOS TÉCNICOS ESPECIALIZADOS	671.057,18	-	0,00%
730607	SERVICIOS TÉCNICOS ESPECIALIZADOS	2.733.855,51	2.201.671,23	80,53%
730607	SERVICIOS TÉCNICOS ESPECIALIZADOS	710.372,44	643.081,14	90,53%
730607	SERVICIOS TÉCNICOS ESPECIALIZADOS	163.777,56	-	0,00%
730607	SERVICIOS TÉCNICOS ESPECIALIZADOS	17.625,14	17.625,14	100,00%
730607	SERVICIOS TÉCNICOS ESPECIALIZADOS	4.468,80	4.468,80	100,00%

EPM Gestión de Residuos Sólidos - EMGIRS AL 31 DE OCTUBRE DEL 2017				
Partida	Descripción	Codificado	Devengado	%DEV
730607	SERVICIOS TÉCNICOS ESPECIALIZADOS	109.780,95	88.271,36	80,41%
730607	SERVICIOS TÉCNICOS ESPECIALIZADOS	-	-	N/A
730607	SERVICIOS TÉCNICOS ESPECIALIZADOS	139.230,00	129.882,59	93,29%
730607	SERVICIOS TÉCNICOS ESPECIALIZADOS	165.606,75	165.606,75	100,00%
730607	SERVICIOS TÉCNICOS ESPECIALIZADOS	136,28	-	0,00%
730607	SERVICIOS TÉCNICOS ESPECIALIZADOS	477.900,00	387.200,76	81,02%
730607	SERVICIOS TÉCNICOS ESPECIALIZADOS	1.000,00	-	0,00%
730607	SERVICIOS TÉCNICOS ESPECIALIZADOS	44.734,61	-	0,00%
730607	SERVICIOS TÉCNICOS ESPECIALIZADOS	1.974.253,87	1.438.166,42	72,85%
730607	SERVICIOS TÉCNICOS ESPECIALIZADOS	190.952,40	169.656,34	88,85%
730607	SERVICIOS TÉCNICOS ESPECIALIZADOS	526.299,83	250.818,08	47,66%
730607	SERVICIOS TÉCNICOS ESPECIALIZADOS	46.215,56	-	0,00%
730607	SERVICIOS TÉCNICOS ESPECIALIZADOS	-	-	N/A
730607	SERVICIOS TÉCNICOS ESPECIALIZADOS	140.000,00	122.853,36	87,75%
730607	SERVICIOS TÉCNICOS ESPECIALIZADOS	61.250,16	61.250,16	100,00%
730607	SERVICIOS TÉCNICOS ESPECIALIZADOS	173.215,86	121.294,93	70,03%
730607	SERVICIOS TÉCNICOS ESPECIALIZADOS	10.534,62	10.534,62	100,00%
730607	SERVICIOS TÉCNICOS ESPECIALIZADOS	-	-	N/A
730607	SERVICIOS TÉCNICOS ESPECIALIZADOS	-	-	N/A
730607	SERVICIOS TÉCNICOS ESPECIALIZADOS	5.000,00	-	0,00%
730607	SERVICIOS TÉCNICOS ESPECIALIZADOS	9.008,56	5.340,12	59,28%
730607	SERVICIOS TÉCNICOS ESPECIALIZADOS	-	-	N/A
730607	SERVICIOS TÉCNICOS ESPECIALIZADOS	1.000,00	-	0,00%
730607	SERVICIOS TÉCNICOS ESPECIALIZADOS	4.860,80	-	0,00%
730607	SERVICIOS TÉCNICOS ESPECIALIZADOS	-	-	N/A
730607	SERVICIOS TÉCNICOS ESPECIALIZADOS	858.299,99	204.026,75	23,77%
730607	SERVICIOS TÉCNICOS ESPECIALIZADOS	114.349,12	18.339,42	16,04%
730607	SERVICIOS TÉCNICOS ESPECIALIZADOS	224.398,18	-	0,00%
730607	SERVICIOS TÉCNICOS ESPECIALIZADOS	20.000,00	-	0,00%
730607	SERVICIOS TÉCNICOS ESPECIALIZADOS	6.683,00	-	0,00%
730607	SERVICIOS TÉCNICOS ESPECIALIZADOS	1.436,40	1.436,40	100,00%
730609	INVESTIGACIONES PROFESIONALES Y ANÁLISIS DE LABORATORIO	-	-	N/A
730609	INVESTIGACIONES PROFESIONALES Y ANÁLISIS DE LABORATORIO	18.240,00	12.415,20	68,07%
730609	INVESTIGACIONES PROFESIONALES Y ANÁLISIS DE LABORATORIO	72.960,00	33.160,00	45,45%
730609	INVESTIGACIONES PROFESIONALES Y ANÁLISIS DE LABORATORIO	5.085,54	2.813,16	55,32%
730612	CAPACITACIÓN A SERVIDORES PÚBLICOS	1.521,13	-	0,00%
730612	CAPACITACIÓN A SERVIDORES PÚBLICOS	3.802,81	-	0,00%
730612	CAPACITACIÓN A SERVIDORES PÚBLICOS	26.637,00	1.303,40	4,89%
730613	CAPACITACIÓN PARA LA CIUDADANÍA EN GENERAL	-	-	N/A
730613	CAPACITACIÓN PARA LA CIUDADANÍA EN GENERAL	-	-	N/A
730613	CAPACITACIÓN PARA LA CIUDADANÍA EN GENERAL	5.000,00	-	0,00%
730701	DESARROLLO, ACTUALIZACIÓN, ASISTENCIA TÉCNICA Y SOPORTE DE SISTEMAS INFORMÁTICOS	12.535,26	-	0,00%
730702	ARRENDAMIENTO Y LICENCIAS DE USO DE PAQUETES INFORMÁTICOS	-	-	N/A
730702	ARRENDAMIENTO Y LICENCIAS DE USO DE PAQUETES INFORMÁTICOS	21.152,70	21.152,70	100,00%
730704	MANTENIMIENTO Y REPARACIÓN DE EQUIPOS Y SISTEMAS INFORMÁTICOS	570,00	-	0,00%
730704	MANTENIMIENTO Y REPARACIÓN DE EQUIPOS Y SISTEMAS INFORMÁTICOS	-	-	N/A

EPM Gestión de Residuos Sólidos - EMGIRS AL 31 DE OCTUBRE DEL 2017				
Partida	Descripción	Codificado	Devengado	%DEV
730801	ALIMENTOS Y BEBIDAS	5.095,30	4.990,02	97,93%
730801	ALIMENTOS Y BEBIDAS	13.604,00	1.698,65	12,49%
730802	VESTURARIO, LENCERIA Y PRENDAS DE PROTECCION	-	-	N/A
730802	VESTURARIO, LENCERIA Y PRENDAS DE PROTECCION	166.551,48	125.734,68	75,49%
730802	VESTURARIO, LENCERIA Y PRENDAS DE PROTECCION	561,60	561,60	100,00%
730802	VESTURARIO, LENCERIA Y PRENDAS DE PROTECCION	17.000,00	17.000,00	100,00%
730805	MATERIALES DE ASEO	2.180,00	712,77	32,70%
730806	HERRAMIENTAS	-	-	N/A
730806	HERRAMIENTAS	-	-	N/A
730809	MEDICINAS Y PRODUCTOS FARMACEUTICOS	-	-	N/A
730809	MEDICINAS Y PRODUCTOS FARMACEUTICOS	5.500,00	-	0,00%
730809	MEDICINAS Y PRODUCTOS FARMACEUTICOS	28.731,41	13.104,56	45,61%
730811	MATERIALES DE CONSTRUCCION, ELECTRICOS, PLOMERIA Y CARPINTERIA	-	-	N/A
730811	MATERIALES DE CONSTRUCCION, ELECTRICOS, PLOMERIA Y CARPINTERIA	329.850,08	315.033,97	95,51%
730811	MATERIALES DE CONSTRUCCION, ELECTRICOS, PLOMERIA Y CARPINTERIA	42.667,36	34.063,30	79,83%
730811	MATERIALES DE CONSTRUCCION, ELECTRICOS, PLOMERIA Y CARPINTERIA	137.332,64	38.876,24	28,31%
730811	MATERIALES DE CONSTRUCCION, ELECTRICOS, PLOMERIA Y CARPINTERIA	73.666,52	73.666,52	100,00%
730811	MATERIALES DE CONSTRUCCION, ELECTRICOS, PLOMERIA Y CARPINTERIA	293.103,76	245.597,97	83,79%
730811	MATERIALES DE CONSTRUCCION, ELECTRICOS, PLOMERIA Y CARPINTERIA	33.701,53	-	0,00%
730811	MATERIALES DE CONSTRUCCION, ELECTRICOS, PLOMERIA Y CARPINTERIA	12.465,81	-	0,00%
730811	MATERIALES DE CONSTRUCCION, ELECTRICOS, PLOMERIA Y CARPINTERIA	33.092,82	-	0,00%
730811	MATERIALES DE CONSTRUCCION, ELECTRICOS, PLOMERIA Y CARPINTERIA	24.019,69	-	0,00%
730811	MATERIALES DE CONSTRUCCION, ELECTRICOS, PLOMERIA Y CARPINTERIA	88.282,35	-	0,00%
730811	MATERIALES DE CONSTRUCCION, ELECTRICOS, PLOMERIA Y CARPINTERIA	5.841,38	8,96	0,15%
730811	MATERIALES DE CONSTRUCCION, ELECTRICOS, PLOMERIA Y CARPINTERIA	1.620,00	1.612,03	99,51%
730811	MATERIALES DE CONSTRUCCION, ELECTRICOS, PLOMERIA Y CARPINTERIA	6.703,20	6.585,60	98,25%
730811	MATERIALES DE CONSTRUCCION, ELECTRICOS, PLOMERIA Y CARPINTERIA	-	-	N/A
730811	MATERIALES DE CONSTRUCCION, ELECTRICOS, PLOMERIA Y CARPINTERIA	-	-	N/A
730811	MATERIALES DE CONSTRUCCION, ELECTRICOS, PLOMERIA Y CARPINTERIA	-	-	N/A
730811	MATERIALES DE CONSTRUCCION, ELECTRICOS, PLOMERIA Y CARPINTERIA	-	-	N/A
730811	MATERIALES DE CONSTRUCCION, ELECTRICOS, PLOMERIA Y CARPINTERIA	2.006,40	2.006,40	100,00%
730811	MATERIALES DE CONSTRUCCION, ELECTRICOS, PLOMERIA Y CARPINTERIA	6.066,54	5.331,61	87,89%
730811	MATERIALES DE CONSTRUCCION, ELECTRICOS, PLOMERIA Y CARPINTERIA	45,20	45,20	100,00%
730811	MATERIALES DE CONSTRUCCION, ELECTRICOS, PLOMERIA Y CARPINTERIA	2.000,00	256,94	12,85%
730811	MATERIALES DE CONSTRUCCION, ELECTRICOS, PLOMERIA Y CARPINTERIA	16.734,77	-	0,00%
730811	MATERIALES DE CONSTRUCCION, ELECTRICOS, PLOMERIA Y CARPINTERIA	1.086,40	-	0,00%
730811	MATERIALES DE CONSTRUCCION, ELECTRICOS, PLOMERIA Y CARPINTERIA	1.736,85	171,09	9,85%
730811	MATERIALES DE CONSTRUCCION, ELECTRICOS, PLOMERIA Y CARPINTERIA	8.950,00	-	0,00%
730811	MATERIALES DE CONSTRUCCION, ELECTRICOS, PLOMERIA Y CARPINTERIA	20.091,30	-	0,00%
730811	MATERIALES DE CONSTRUCCION, ELECTRICOS, PLOMERIA Y CARPINTERIA	1.520,00	1.212,88	79,79%
730811	MATERIALES DE CONSTRUCCION, ELECTRICOS, PLOMERIA Y CARPINTERIA	69,88	68,66	98,25%
730811	MATERIALES DE CONSTRUCCION, ELECTRICOS, PLOMERIA Y CARPINTERIA	6.421,02	1.505,28	23,44%
730811	MATERIALES DE CONSTRUCCION, ELECTRICOS, PLOMERIA Y CARPINTERIA	3.315,20	-	0,00%
730811	MATERIALES DE CONSTRUCCION, ELECTRICOS, PLOMERIA Y CARPINTERIA	276,77	-	0,00%
730811	MATERIALES DE CONSTRUCCION, ELECTRICOS, PLOMERIA Y CARPINTERIA	4,10	-	0,00%
730813	REPUESTOS Y ACCESORIOS	-	-	N/A

EPM Gestión de Residuos Sólidos - EMGIRS AL 31 DE OCTUBRE DEL 2017				
Partida	Descripción	Codificado	Devengado	%DEV
730813	REPUESTOS Y ACCESORIOS	253,36	-	0,00%
730813	REPUESTOS Y ACCESORIOS	-	-	N/A
730813	REPUESTOS Y ACCESORIOS	-	-	N/A
730813	REPUESTOS Y ACCESORIOS	-	-	N/A
730813	REPUESTOS Y ACCESORIOS	-	-	N/A
730819	ADQUISICIÓN DE ACCESORIOS E INSUMOS QUÍMICOS Y ORGÁNICOS	150.842,49	69.521,83	46,09%
730819	ADQUISICIÓN DE ACCESORIOS E INSUMOS QUÍMICOS Y ORGÁNICOS	18.500,00	-	0,00%
730819	ADQUISICIÓN DE ACCESORIOS E INSUMOS QUÍMICOS Y ORGÁNICOS	29.116,40	9.321,09	32,01%
730819	ADQUISICIÓN DE ACCESORIOS E INSUMOS QUÍMICOS Y ORGÁNICOS	15.960,00	1.854,72	11,62%
730819	ADQUISICIÓN DE ACCESORIOS E INSUMOS QUÍMICOS Y ORGÁNICOS	69.776,00	69.776,00	100,00%
730819	ADQUISICIÓN DE ACCESORIOS E INSUMOS QUÍMICOS Y ORGÁNICOS	3.500,00	1.429,83	40,85%
730819	ADQUISICIÓN DE ACCESORIOS E INSUMOS QUÍMICOS Y ORGÁNICOS	1.166,40	1.166,40	100,00%
730819	ADQUISICIÓN DE ACCESORIOS E INSUMOS QUÍMICOS Y ORGÁNICOS	3.000,00	3.000,00	100,00%
730819	ADQUISICIÓN DE ACCESORIOS E INSUMOS QUÍMICOS Y ORGÁNICOS	5.962,00	5.962,00	100,00%
730819	ADQUISICIÓN DE ACCESORIOS E INSUMOS QUÍMICOS Y ORGÁNICOS	6.000,00	-	0,00%
730819	ADQUISICIÓN DE ACCESORIOS E INSUMOS QUÍMICOS Y ORGÁNICOS	1.737,36	568,96	32,75%
730819	ADQUISICIÓN DE ACCESORIOS E INSUMOS QUÍMICOS Y ORGÁNICOS	467,40	367,40	78,61%
730820	MENAJE DE COCINA, DE HOGAR, ACCESORIOS DESCARTABLES Y ACCESORIOS DE OFICINA	78,62	-	0,00%
730837	COMBUSTIBLES, LUBRICANTES Y ADITIVOS EN GENERAL PARA VEHÍCULOS TERRESTRES	34.200,00	34.200,00	100,00%
730837	COMBUSTIBLES, LUBRICANTES Y ADITIVOS EN GENERAL PARA VEHÍCULOS TERRESTRES	74.802,95	50.806,19	67,92%
730837	COMBUSTIBLES, LUBRICANTES Y ADITIVOS EN GENERAL PARA VEHÍCULOS TERRESTRES	400.580,86	178.019,43	44,44%
730837	COMBUSTIBLES, LUBRICANTES Y ADITIVOS EN GENERAL PARA VEHÍCULOS TERRESTRES	74.216,00	73.798,19	99,44%
730837	COMBUSTIBLES, LUBRICANTES Y ADITIVOS EN GENERAL PARA VEHÍCULOS TERRESTRES	-	-	N/A
730837	COMBUSTIBLES, LUBRICANTES Y ADITIVOS EN GENERAL PARA VEHÍCULOS TERRESTRES	-	-	N/A
730837	COMBUSTIBLES, LUBRICANTES Y ADITIVOS EN GENERAL PARA VEHÍCULOS TERRESTRES	156.612,39	75.146,86	47,98%
730837	COMBUSTIBLES, LUBRICANTES Y ADITIVOS EN GENERAL PARA VEHÍCULOS TERRESTRES	31.851,75	31.851,75	100,00%
730837	COMBUSTIBLES, LUBRICANTES Y ADITIVOS EN GENERAL PARA VEHÍCULOS TERRESTRES	13.651,24	13.651,24	100,00%
730837	COMBUSTIBLES, LUBRICANTES Y ADITIVOS EN GENERAL PARA VEHÍCULOS TERRESTRES	21.143,07	16.148,01	76,37%
730837	COMBUSTIBLES, LUBRICANTES Y ADITIVOS EN GENERAL PARA VEHÍCULOS TERRESTRES	6.500,00	6.427,81	98,89%
730837	COMBUSTIBLES, LUBRICANTES Y ADITIVOS EN GENERAL PARA VEHÍCULOS TERRESTRES	253,33	-	0,00%
730837	COMBUSTIBLES, LUBRICANTES Y ADITIVOS EN GENERAL PARA VEHÍCULOS TERRESTRES	543,41	-	0,00%
730837	COMBUSTIBLES, LUBRICANTES Y ADITIVOS EN GENERAL PARA VEHÍCULOS TERRESTRES	744,86	-	0,00%
730837	COMBUSTIBLES, LUBRICANTES Y ADITIVOS EN GENERAL PARA VEHÍCULOS TERRESTRES	571,92	46,32	8,10%
730837	COMBUSTIBLES, LUBRICANTES Y ADITIVOS EN GENERAL PARA VEHÍCULOS TERRESTRES	144,84	-	0,00%
730840	COMBUSTIBLES, LUBRICANTES Y ADITIVOS EN GENERAL PARA MAQUINARIAS, PLANTAS ELÉCTRICAS,	2.561,45	1.923,52	75,09%
730840	COMBUSTIBLES, LUBRICANTES Y ADITIVOS EN GENERAL PARA MAQUINARIAS, PLANTAS ELÉCTRICAS,	17.748,18	16.268,29	91,66%
730840	COMBUSTIBLES, LUBRICANTES Y ADITIVOS EN GENERAL PARA MAQUINARIAS, PLANTAS ELÉCTRICAS,	-	-	N/A
730840	COMBUSTIBLES, LUBRICANTES Y ADITIVOS EN GENERAL PARA MAQUINARIAS, PLANTAS ELÉCTRICAS,	38.605,68	28.595,86	74,07%
730840	COMBUSTIBLES, LUBRICANTES Y ADITIVOS EN GENERAL PARA MAQUINARIAS, PLANTAS ELÉCTRICAS,	300,00	-	0,00%
730840	COMBUSTIBLES, LUBRICANTES Y ADITIVOS EN GENERAL PARA MAQUINARIAS, PLANTAS ELÉCTRICAS,	8.551,88	2.305,52	26,96%
730840	COMBUSTIBLES, LUBRICANTES Y ADITIVOS EN GENERAL PARA MAQUINARIAS, PLANTAS ELÉCTRICAS,	30.294,88	-	0,00%
730840	COMBUSTIBLES, LUBRICANTES Y ADITIVOS EN GENERAL PARA MAQUINARIAS, PLANTAS ELÉCTRICAS,	91.364,83	47.796,13	52,31%
730840	COMBUSTIBLES, LUBRICANTES Y ADITIVOS EN GENERAL PARA MAQUINARIAS, PLANTAS ELÉCTRICAS,	435.024,00	260.260,12	59,83%
730840	COMBUSTIBLES, LUBRICANTES Y ADITIVOS EN GENERAL PARA MAQUINARIAS, PLANTAS ELÉCTRICAS,	47.833,30	45.725,40	95,59%
730840	COMBUSTIBLES, LUBRICANTES Y ADITIVOS EN GENERAL PARA MAQUINARIAS, PLANTAS ELÉCTRICAS,	29.709,44	509,22	1,71%
730840	COMBUSTIBLES, LUBRICANTES Y ADITIVOS EN GENERAL PARA MAQUINARIAS, PLANTAS ELÉCTRICAS,	-	-	N/A

EPM Gestión de Residuos Sólidos - EMGIRS AL 31 DE OCTUBRE DEL 2017				
Partida	Descripción	Codificado	Devengado	%DEV
730840	COMBUSTIBLES, LUBRICANTES Y ADITIVOS EN GENERAL PARA MAQUINARIAS, PLANTAS ELÉCTRICAS,	253,33	-	0,00%
730840	COMBUSTIBLES, LUBRICANTES Y ADITIVOS EN GENERAL PARA MAQUINARIAS, PLANTAS ELÉCTRICAS,	10.667,89	1.684,11	15,79%
730840	COMBUSTIBLES, LUBRICANTES Y ADITIVOS EN GENERAL PARA MAQUINARIAS, PLANTAS ELÉCTRICAS,	383,80	-	0,00%
730840	COMBUSTIBLES, LUBRICANTES Y ADITIVOS EN GENERAL PARA MAQUINARIAS, PLANTAS ELÉCTRICAS,	6.362,12	2.123,98	33,38%
730840	COMBUSTIBLES, LUBRICANTES Y ADITIVOS EN GENERAL PARA MAQUINARIAS, PLANTAS ELÉCTRICAS,	1.459,71	1.270,22	87,02%
730841	REPUESTOS Y ACCESORIOS PARA VEHÍCULOS TERRESTRES	448.899,74	288.450,36	64,26%
730841	REPUESTOS Y ACCESORIOS PARA VEHÍCULOS TERRESTRES	-	-	N/A
730841	REPUESTOS Y ACCESORIOS PARA VEHÍCULOS TERRESTRES	-	-	N/A
730841	REPUESTOS Y ACCESORIOS PARA VEHÍCULOS TERRESTRES	253,33	-	0,00%
730841	REPUESTOS Y ACCESORIOS PARA VEHÍCULOS TERRESTRES	1.656,35	-	0,00%
730841	REPUESTOS Y ACCESORIOS PARA VEHÍCULOS TERRESTRES	6.683,00	-	0,00%
730841	REPUESTOS Y ACCESORIOS PARA VEHÍCULOS TERRESTRES	3.603,60	77,58	2,15%
730841	REPUESTOS Y ACCESORIOS PARA VEHÍCULOS TERRESTRES	280,74	-	0,00%
730844	REPUESTOS Y ACCESORIOS PARA MAQUINARIAS, PLANTAS ELÉCTRICAS, EQUIPOS Y OTROS	-	-	N/A
730844	REPUESTOS Y ACCESORIOS PARA MAQUINARIAS, PLANTAS ELÉCTRICAS, EQUIPOS Y OTROS	14.182,24	-	0,00%
730844	REPUESTOS Y ACCESORIOS PARA MAQUINARIAS, PLANTAS ELÉCTRICAS, EQUIPOS Y OTROS	10.436,75	2.251,93	21,58%
730844	REPUESTOS Y ACCESORIOS PARA MAQUINARIAS, PLANTAS ELÉCTRICAS, EQUIPOS Y OTROS	1.084,56	-	0,00%
730844	REPUESTOS Y ACCESORIOS PARA MAQUINARIAS, PLANTAS ELÉCTRICAS, EQUIPOS Y OTROS	67.386,59	1.801,39	2,67%
730844	REPUESTOS Y ACCESORIOS PARA MAQUINARIAS, PLANTAS ELÉCTRICAS, EQUIPOS Y OTROS	300,61	-	0,00%
730844	REPUESTOS Y ACCESORIOS PARA MAQUINARIAS, PLANTAS ELÉCTRICAS, EQUIPOS Y OTROS	20.669,82	-	0,00%
730844	REPUESTOS Y ACCESORIOS PARA MAQUINARIAS, PLANTAS ELÉCTRICAS, EQUIPOS Y OTROS	54.530,80	34.659,52	63,56%
730844	REPUESTOS Y ACCESORIOS PARA MAQUINARIAS, PLANTAS ELÉCTRICAS, EQUIPOS Y OTROS	45.102,49	44.417,15	98,48%
730844	REPUESTOS Y ACCESORIOS PARA MAQUINARIAS, PLANTAS ELÉCTRICAS, EQUIPOS Y OTROS	66.843,00	57.290,90	85,71%
730844	REPUESTOS Y ACCESORIOS PARA MAQUINARIAS, PLANTAS ELÉCTRICAS, EQUIPOS Y OTROS	108.870,02	38.959,89	35,79%
730844	REPUESTOS Y ACCESORIOS PARA MAQUINARIAS, PLANTAS ELÉCTRICAS, EQUIPOS Y OTROS	-	-	N/A
730844	REPUESTOS Y ACCESORIOS PARA MAQUINARIAS, PLANTAS ELÉCTRICAS, EQUIPOS Y OTROS	6.976,00	6.112,98	87,63%
730844	REPUESTOS Y ACCESORIOS PARA MAQUINARIAS, PLANTAS ELÉCTRICAS, EQUIPOS Y OTROS	184.500,00	122.952,89	66,64%
730844	REPUESTOS Y ACCESORIOS PARA MAQUINARIAS, PLANTAS ELÉCTRICAS, EQUIPOS Y OTROS	68.524,96	-	0,00%
730844	REPUESTOS Y ACCESORIOS PARA MAQUINARIAS, PLANTAS ELÉCTRICAS, EQUIPOS Y OTROS	-	-	N/A
730844	REPUESTOS Y ACCESORIOS PARA MAQUINARIAS, PLANTAS ELÉCTRICAS, EQUIPOS Y OTROS	11.461,56	11.461,56	100,00%
730844	REPUESTOS Y ACCESORIOS PARA MAQUINARIAS, PLANTAS ELÉCTRICAS, EQUIPOS Y OTROS	2.500,00	1.915,20	76,61%
730844	REPUESTOS Y ACCESORIOS PARA MAQUINARIAS, PLANTAS ELÉCTRICAS, EQUIPOS Y OTROS	253,34	12,32	4,86%
730844	REPUESTOS Y ACCESORIOS PARA MAQUINARIAS, PLANTAS ELÉCTRICAS, EQUIPOS Y OTROS	807,00	-	0,00%
730844	REPUESTOS Y ACCESORIOS PARA MAQUINARIAS, PLANTAS ELÉCTRICAS, EQUIPOS Y OTROS	5.118,60	5.028,80	98,25%
730844	REPUESTOS Y ACCESORIOS PARA MAQUINARIAS, PLANTAS ELÉCTRICAS, EQUIPOS Y OTROS	4.875,04	-	0,00%
730844	REPUESTOS Y ACCESORIOS PARA MAQUINARIAS, PLANTAS ELÉCTRICAS, EQUIPOS Y OTROS	2.711,53	-	0,00%
730844	REPUESTOS Y ACCESORIOS PARA MAQUINARIAS, PLANTAS ELÉCTRICAS, EQUIPOS Y OTROS	-	-	N/A
730844	REPUESTOS Y ACCESORIOS PARA MAQUINARIAS, PLANTAS ELÉCTRICAS, EQUIPOS Y OTROS	2.237,22	2.237,22	100,00%
730844	REPUESTOS Y ACCESORIOS PARA MAQUINARIAS, PLANTAS ELÉCTRICAS, EQUIPOS Y OTROS	441,78	394,78	89,36%
730844	REPUESTOS Y ACCESORIOS PARA MAQUINARIAS, PLANTAS ELÉCTRICAS, EQUIPOS Y OTROS	2.257,20	2.257,20	100,00%
730844	REPUESTOS Y ACCESORIOS PARA MAQUINARIAS, PLANTAS ELÉCTRICAS, EQUIPOS Y OTROS	5.000,00	537,26	10,75%
730844	REPUESTOS Y ACCESORIOS PARA MAQUINARIAS, PLANTAS ELÉCTRICAS, EQUIPOS Y OTROS	219,45	215,60	98,25%
731403	MOBILIARIOS (BIENES MUEBLES NO DEPRECIABLES)	-	-	N/A
731403	MOBILIARIOS (BIENES MUEBLES NO DEPRECIABLES)	6.794,40	6.675,20	98,25%
731403	MOBILIARIOS (BIENES MUEBLES NO DEPRECIABLES)	5.000,00	3.228,85	64,58%
731404	MAQUINARIAS Y EQUIPOS (BIENES MUEBLES NO DEPRECIABLES)	6.460,16	5.768,00	89,29%



EPM Gestión de Residuos Sólidos - EMGIRS AL 31 DE OCTUBRE DEL 2017				
Partida	Descripción	Codificado	Devengado	%DEV
731404	MAQUINARIAS Y EQUIPOS (BIENES MUEBLES NO DEPRECIABLES)	1.148,14	-	0,00%
731404	MAQUINARIAS Y EQUIPOS (BIENES MUEBLES NO DEPRECIABLES)	24,24	-	0,00%
731404	MAQUINARIAS Y EQUIPOS (BIENES MUEBLES NO DEPRECIABLES)	10.809,71	-	0,00%
731404	MAQUINARIAS Y EQUIPOS (BIENES MUEBLES NO DEPRECIABLES)	516,29	-	0,00%
731404	MAQUINARIAS Y EQUIPOS (BIENES MUEBLES NO DEPRECIABLES)	3.950,02	-	0,00%
731404	MAQUINARIAS Y EQUIPOS (BIENES MUEBLES NO DEPRECIABLES)	1.100,00	-	0,00%
731404	MAQUINARIAS Y EQUIPOS (BIENES MUEBLES NO DEPRECIABLES)	85,50	84,00	98,25%
731406	HERRAMIENTAS (BIENES MUEBLES NO DEPRECIABLES)	11,49	-	0,00%
731406	HERRAMIENTAS (BIENES MUEBLES NO DEPRECIABLES)	15.285,78	4.670,20	30,55%
731406	HERRAMIENTAS (BIENES MUEBLES NO DEPRECIABLES)	371,36	371,35	100,00%
731406	HERRAMIENTAS (BIENES MUEBLES NO DEPRECIABLES)	360,89	360,88	100,00%
731406	HERRAMIENTAS (BIENES MUEBLES NO DEPRECIABLES)	638,14	638,14	100,00%
731406	HERRAMIENTAS (BIENES MUEBLES NO DEPRECIABLES)	529,79	509,31	96,13%
731406	HERRAMIENTAS (BIENES MUEBLES NO DEPRECIABLES)	4.014,17	-	0,00%
731406	HERRAMIENTAS (BIENES MUEBLES NO DEPRECIABLES)	2.528,87	-	0,00%
731406	HERRAMIENTAS (BIENES MUEBLES NO DEPRECIABLES)	56,96	-	0,00%
731406	HERRAMIENTAS (BIENES MUEBLES NO DEPRECIABLES)	10.474,56	-	0,00%
731407	EQUIPOS, SISTEMAS Y PAQUETES INFORMÁTICOS	-	-	N/A
731407	EQUIPOS, SISTEMAS Y PAQUETES INFORMÁTICOS	196,56	196,56	100,00%
731408	BIENES ARTÍSTICOS, CULTURALES, BIENES DEPORTIVOS Y SÍMBOLOS PATRIOS	2.078,22	-	0,00%
731411	PARTES Y REPUESTOS (NO DEPRECIABLES)	311.205,34	273.533,78	87,89%
731411	PARTES Y REPUESTOS (NO DEPRECIABLES)	416.649,80	416.601,93	99,99%
731411	PARTES Y REPUESTOS (NO DEPRECIABLES)	6.680,40	6.634,80	99,32%
731411	PARTES Y REPUESTOS (NO DEPRECIABLES)	10.400,00	10.383,05	99,84%
731411	PARTES Y REPUESTOS (NO DEPRECIABLES)	16.781,73	-	0,00%
731411	PARTES Y REPUESTOS (NO DEPRECIABLES)	177,06	-	0,00%
731411	PARTES Y REPUESTOS (NO DEPRECIABLES)	4.468,80	4.390,40	98,25%
731411	PARTES Y REPUESTOS (NO DEPRECIABLES)	863,72	-	0,00%
731411	PARTES Y REPUESTOS (NO DEPRECIABLES)	28.877,49	-	0,00%
731411	PARTES Y REPUESTOS (NO DEPRECIABLES)	5.000,00	-	0,00%
731411	PARTES Y REPUESTOS (NO DEPRECIABLES)	2.146,65	-	0,00%
731411	PARTES Y REPUESTOS (NO DEPRECIABLES)	31.620,68	-	0,00%
731411	PARTES Y REPUESTOS (NO DEPRECIABLES)	1.500,00	314,85	20,99%
731411	PARTES Y REPUESTOS (NO DEPRECIABLES)	705,34	-	0,00%
731411	PARTES Y REPUESTOS (NO DEPRECIABLES)	3.716,40	3.701,60	99,60%
731411	PARTES Y REPUESTOS (NO DEPRECIABLES)	51,30	-	0,00%
750107	CONSTRUCCIONES Y EDIFICACIONES	211.261,74	-	0,00%
750107	CONSTRUCCIONES Y EDIFICACIONES	42.243,99	-	0,00%
750107	CONSTRUCCIONES Y EDIFICACIONES	647.968,27	606.975,31	93,67%
750107	CONSTRUCCIONES Y EDIFICACIONES	165.559,04	165.559,04	100,00%
750107	CONSTRUCCIONES Y EDIFICACIONES	1.942.664,60	-	0,00%
750107	CONSTRUCCIONES Y EDIFICACIONES	1.925.862,15	-	0,00%
750107	CONSTRUCCIONES Y EDIFICACIONES	-	-	N/A
750107	CONSTRUCCIONES Y EDIFICACIONES	-	-	N/A
750107	CONSTRUCCIONES Y EDIFICACIONES	-	-	N/A
750107	CONSTRUCCIONES Y EDIFICACIONES	201.392,60	-	0,00%

EPM Gestión de Residuos Sólidos - EMGRS AL 31 DE OCTUBRE DEL 2017				
Partida	Descripción	Codificado	Devengado	%DEV
750107	CONSTRUCCIONES Y EDIFICACIONES	242.004,49	220.810,50	91,24%
750107	CONSTRUCCIONES Y EDIFICACIONES	14.000,00	-	0,00%
750107	CONSTRUCCIONES Y EDIFICACIONES	14.000,00	-	0,00%
750107	CONSTRUCCIONES Y EDIFICACIONES	17.258,62	-	0,00%
750107	CONSTRUCCIONES Y EDIFICACIONES	89.683,58	-	0,00%
750107	CONSTRUCCIONES Y EDIFICACIONES	-	-	N/A
750107	CONSTRUCCIONES Y EDIFICACIONES	-	-	N/A
750107	CONSTRUCCIONES Y EDIFICACIONES	-	-	N/A
750107	CONSTRUCCIONES Y EDIFICACIONES	-	-	N/A
750107	CONSTRUCCIONES Y EDIFICACIONES	-	-	N/A
750107	CONSTRUCCIONES Y EDIFICACIONES	132.134,00	132.134,00	100,00%
750107	CONSTRUCCIONES Y EDIFICACIONES	15.947,93	5.106,85	32,02%
750501	EN OBRAS DE INFRAESTRUCTURA	1.000,00	-	0,00%
750501	EN OBRAS DE INFRAESTRUCTURA	1.000,00	-	0,00%
770102	TASAS GENERALES, IMPUESTOS, CONTRIBUCIONES, PERMISOS, LICENCIAS Y PATENTES	-	-	N/A
770102	TASAS GENERALES, IMPUESTOS, CONTRIBUCIONES, PERMISOS, LICENCIAS Y PATENTES	2.360,00	1.040,00	44,07%
770102	TASAS GENERALES, IMPUESTOS, CONTRIBUCIONES, PERMISOS, LICENCIAS Y PATENTES	4.500,00	4.205,17	93,45%
770201	SEGUROS	17.769,99	-	0,00%
770201	SEGUROS	70.000,00	54.040,42	77,20%
780204	AL SECTOR PRIVADO NO FINANCIERO	250.000,00	250.000,00	100,00%
780204	AL SECTOR PRIVADO NO FINANCIERO	110.000,00	-	0,00%
780204	AL SECTOR PRIVADO NO FINANCIERO	70.000,00	-	0,00%
780204	AL SECTOR PRIVADO NO FINANCIERO	50.000,00	-	0,00%
780204	AL SECTOR PRIVADO NO FINANCIERO	5.000,00	-	0,00%
780204	AL SECTOR PRIVADO NO FINANCIERO	40.000,00	-	0,00%
780204	AL SECTOR PRIVADO NO FINANCIERO	50.000,00	50.000,00	100,00%
780204	AL SECTOR PRIVADO NO FINANCIERO	40.000,00	-	0,00%
780204	AL SECTOR PRIVADO NO FINANCIERO	100.000,00	-	0,00%
780204	AL SECTOR PRIVADO NO FINANCIERO	45.000,00	-	0,00%
780204	AL SECTOR PRIVADO NO FINANCIERO	63.500,00	-	0,00%
780204	AL SECTOR PRIVADO NO FINANCIERO	382.249,40	26.455,37	6,92%
780204	AL SECTOR PRIVADO NO FINANCIERO	111.000,00	38.362,10	34,56%
780204	AL SECTOR PRIVADO NO FINANCIERO	30.000,00	30.000,00	100,00%
780204	AL SECTOR PRIVADO NO FINANCIERO	80.000,00	80.000,00	100,00%
780204	AL SECTOR PRIVADO NO FINANCIERO	214.294,84	214.294,84	100,00%
780204	AL SECTOR PRIVADO NO FINANCIERO	317.604,56	77.678,00	24,46%
780204	AL SECTOR PRIVADO NO FINANCIERO	60.000,00	-	0,00%
780204	AL SECTOR PRIVADO NO FINANCIERO	60.000,00	-	0,00%
780204	AL SECTOR PRIVADO NO FINANCIERO	557.249,40	146.108,01	26,22%
780204	AL SECTOR PRIVADO NO FINANCIERO	295.850,00	295.850,00	100,00%
780204	AL SECTOR PRIVADO NO FINANCIERO	60.000,00	-	0,00%
780204	AL SECTOR PRIVADO NO FINANCIERO	172.963,69	-	0,00%
780204	AL SECTOR PRIVADO NO FINANCIERO	744.285,71	625.457,12	84,03%
780204	AL SECTOR PRIVADO NO FINANCIERO	33.957,99	16.791,56	49,45%
780204	AL SECTOR PRIVADO NO FINANCIERO	17.476,19	3.872,50	22,16%
780204	AL SECTOR PRIVADO NO FINANCIERO	29.934,18	1.180,77	3,94%

EPM Gestión de Residuos Sólidos - EMGIRS AL 31 DE OCTUBRE DEL 2017				
Partida	Descripción	Codificado	Devengado	%DEV
780204	AL SECTOR PRIVADO NO FINANCIERO	21.500,00	12.873,31	59,88%
780204	AL SECTOR PRIVADO NO FINANCIERO	17.434,18	-	0,00%
780204	AL SECTOR PRIVADO NO FINANCIERO	34.000,00	27.922,19	82,12%
780204	AL SECTOR PRIVADO NO FINANCIERO	35.923,85	4.433,33	12,34%
780204	AL SECTOR PRIVADO NO FINANCIERO	13.510,48	13.510,48	100,00%
840103	MOBILIARIOS	72.960,00	72.960,00	100,00%
840103	MOBILIARIOS	12.724,17	12.656,00	99,46%
840103	MOBILIARIOS	9.934,77	9.934,77	100,00%
840103	MOBILIARIOS	1.000,00	-	0,00%
840103	MOBILIARIOS	-	-	N/A
840103	MOBILIARIOS	3.000,00	-	0,00%
840103	MOBILIARIOS	59.900,00	24.450,70	40,82%
840104	MAQUINARIAS Y EQUIPOS	-	-	N/A
840104	MAQUINARIAS Y EQUIPOS	20.647,81	18.112,10	87,72%
840104	MAQUINARIAS Y EQUIPOS	-	-	N/A
840104	MAQUINARIAS Y EQUIPOS	-	-	N/A
840104	MAQUINARIAS Y EQUIPOS	-	-	N/A
840104	MAQUINARIAS Y EQUIPOS	1.215,20	-	0,00%
840104	MAQUINARIAS Y EQUIPOS	17.512,37	-	0,00%
840104	MAQUINARIAS Y EQUIPOS	747,97	-	0,00%
840104	MAQUINARIAS Y EQUIPOS	-	-	N/A
840104	MAQUINARIAS Y EQUIPOS	29.495,89	25.873,59	87,72%
840104	MAQUINARIAS Y EQUIPOS	-	-	N/A
840104	MAQUINARIAS Y EQUIPOS	-	-	N/A
840104	MAQUINARIAS Y EQUIPOS	-	-	N/A
840104	MAQUINARIAS Y EQUIPOS	10.000,00	-	0,00%
840104	MAQUINARIAS Y EQUIPOS	10.000,00	-	0,00%
840104	MAQUINARIAS Y EQUIPOS	-	-	N/A
840104	MAQUINARIAS Y EQUIPOS	10.396,80	10.396,80	100,00%
840104	MAQUINARIAS Y EQUIPOS	-	-	N/A
840104	MAQUINARIAS Y EQUIPOS	-	-	N/A
840104	MAQUINARIAS Y EQUIPOS	-	-	N/A
840104	MAQUINARIAS Y EQUIPOS	20.520,00	20.520,00	100,00%
840104	MAQUINARIAS Y EQUIPOS	12.569,15	-	0,00%
840104	MAQUINARIAS Y EQUIPOS	4.012,24	-	0,00%
840104	MAQUINARIAS Y EQUIPOS	18.614,58	-	0,00%
840104	MAQUINARIAS Y EQUIPOS	75.362,15	-	0,00%
840104	MAQUINARIAS Y EQUIPOS	-	-	N/A
840104	MAQUINARIAS Y EQUIPOS	339,36	303,00	89,29%
840104	MAQUINARIAS Y EQUIPOS	61.798,01	-	0,00%
840104	MAQUINARIAS Y EQUIPOS	1.000,00	-	0,00%
840104	MAQUINARIAS Y EQUIPOS	1.072,42	-	0,00%
840104	MAQUINARIAS Y EQUIPOS	155,55	-	0,00%
840104	MAQUINARIAS Y EQUIPOS	1.085,58	-	0,00%
840104	MAQUINARIAS Y EQUIPOS	6.316,85	-	0,00%
840104	MAQUINARIAS Y EQUIPOS	12.248,54	3.625,66	29,60%

EPM Gestión de Residuos Sólidos - EMGIRS AL 31 DE OCTUBRE DEL 2017				
Partida	Descripción	Codificado	Devengado	%DEV
840104	MAQUINARIAS Y EQUIPOS	20.626,93	20.626,93	100,00%
840104	MAQUINARIAS Y EQUIPOS	13.641,44	13.641,44	100,00%
840104	MAQUINARIAS Y EQUIPOS	7.879,65	7.879,65	100,00%
840104	MAQUINARIAS Y EQUIPOS	473,53	-	0,00%
840104	MAQUINARIAS Y EQUIPOS	6.129,71	6.109,83	99,68%
840104	MAQUINARIAS Y EQUIPOS	30.136,28	-	0,00%
840104	MAQUINARIAS Y EQUIPOS	1.863,72	-	0,00%
840104	MAQUINARIAS Y EQUIPOS	18.000,00	-	0,00%
840104	MAQUINARIAS Y EQUIPOS	305.700,00	-	0,00%
840104	MAQUINARIAS Y EQUIPOS	35.000,00	-	0,00%
840104	MAQUINARIAS Y EQUIPOS	24.547,25	-	0,00%
840104	MAQUINARIAS Y EQUIPOS	8.678,88	-	0,00%
840104	MAQUINARIAS Y EQUIPOS	1.610,56	-	0,00%
840104	MAQUINARIAS Y EQUIPOS	6.700,00	3.593,45	53,63%
840104	MAQUINARIAS Y EQUIPOS	31.174,90	-	0,00%
840104	MAQUINARIAS Y EQUIPOS	1.791,05	-	0,00%
840104	MAQUINARIAS Y EQUIPOS	3.848,45	-	0,00%
840104	MAQUINARIAS Y EQUIPOS	879,03	-	0,00%
840104	MAQUINARIAS Y EQUIPOS	35.000,00	-	0,00%
840104	MAQUINARIAS Y EQUIPOS	5.100,00	-	0,00%
840104	MAQUINARIAS Y EQUIPOS	2.955,79	-	0,00%
840104	MAQUINARIAS Y EQUIPOS	-	-	N/A
840104	MAQUINARIAS Y EQUIPOS	6.610,00	6.410,88	96,99%
840104	MAQUINARIAS Y EQUIPOS	1.490,00	1.478,40	99,22%
840104	MAQUINARIAS Y EQUIPOS	5.000,00	-	0,00%
840104	MAQUINARIAS Y EQUIPOS	6.000,00	-	0,00%
840105	VEHICULOS	-	-	N/A
840105	VEHICULOS	245.784,00	245.784,00	100,00%
840105	VEHICULOS	159.176,15	159.176,14	100,00%
840105	VEHICULOS	186.960,00	-	0,00%
840105	VEHICULOS	10.000,00	-	0,00%
840105	VEHICULOS	50.000,00	-	0,00%
840105	VEHICULOS	36.000,00	30.896,10	85,82%
840105	VEHICULOS	60.758,50	-	0,00%
840105	VEHICULOS	5.741,50	-	0,00%
840106	HERRAMIENTAS	13.592,79	13.592,79	100,00%
840106	HERRAMIENTAS	2.133,29	202,01	9,47%
840106	HERRAMIENTAS	201,60	180,00	89,29%
840106	HERRAMIENTAS	22.660,52	-	0,00%
840106	HERRAMIENTAS	767,54	354,41	46,17%
840106	HERRAMIENTAS	3.568,43	3.113,15	87,24%
840106	HERRAMIENTAS	1.482,21	1.321,21	89,14%
840106	HERRAMIENTAS	6.142,71	3.006,71	48,95%
840106	HERRAMIENTAS	7.693,92	7.693,92	100,00%
840106	HERRAMIENTAS	2.000,00	-	0,00%
840106	HERRAMIENTAS	27.185,58	-	0,00%

EPM Gestión de Residuos Sólidos - EMGIRS  
AL 31 DE OCTUBRE DEL 2017

Partida	Descripción	Codificado	Devengado	%DEV
840106	HERRAMIENTAS	174,98	112,84	64,49%
840107	EQUIPOS, SISTEMAS Y PAQUETES INFORMATICOS	-	-	N/A
840107	EQUIPOS, SISTEMAS Y PAQUETES INFORMATICOS	-	-	N/A
840107	EQUIPOS, SISTEMAS Y PAQUETES INFORMATICOS	-	-	N/A
840107	EQUIPOS, SISTEMAS Y PAQUETES INFORMATICOS	-	-	N/A
840107	EQUIPOS, SISTEMAS Y PAQUETES INFORMATICOS	2.981,08	2.732,80	91,67%
840107	EQUIPOS, SISTEMAS Y PAQUETES INFORMATICOS	4.000,00	2.670,08	66,75%
840107	EQUIPOS, SISTEMAS Y PAQUETES INFORMATICOS	5.452,75	-	0,00%
840107	EQUIPOS, SISTEMAS Y PAQUETES INFORMATICOS	1.652,03	-	0,00%
840107	EQUIPOS, SISTEMAS Y PAQUETES INFORMATICOS	2.000,00	-	0,00%
840107	EQUIPOS, SISTEMAS Y PAQUETES INFORMATICOS	2.500,00	-	0,00%
840107	EQUIPOS, SISTEMAS Y PAQUETES INFORMATICOS	-	-	N/A
840107	EQUIPOS, SISTEMAS Y PAQUETES INFORMATICOS	149.674,49	-	0,00%
840107	EQUIPOS, SISTEMAS Y PAQUETES INFORMATICOS	25.889,27	21.389,25	82,62%
840107	EQUIPOS, SISTEMAS Y PAQUETES INFORMATICOS	23.803,44	-	0,00%
840107	EQUIPOS, SISTEMAS Y PAQUETES INFORMATICOS	29.845,20	29.321,60	98,25%
840107	EQUIPOS, SISTEMAS Y PAQUETES INFORMATICOS	-	-	N/A
840107	EQUIPOS, SISTEMAS Y PAQUETES INFORMATICOS	-	-	N/A
840107	EQUIPOS, SISTEMAS Y PAQUETES INFORMATICOS	29.683,32	29.683,32	100,00%
840107	EQUIPOS, SISTEMAS Y PAQUETES INFORMATICOS	2.201,54	-	0,00%
840107	EQUIPOS, SISTEMAS Y PAQUETES INFORMATICOS	20.000,00	-	0,00%
840107	EQUIPOS, SISTEMAS Y PAQUETES INFORMATICOS	3.400,00	3.335,36	98,10%
840107	EQUIPOS, SISTEMAS Y PAQUETES INFORMATICOS	14.501,39	-	0,00%
840107	EQUIPOS, SISTEMAS Y PAQUETES INFORMATICOS	48.121,88	-	0,00%
840111	PARTES Y REPUESTOS	106.781,18	106.781,18	100,00%
840111	PARTES Y REPUESTOS	454.098,82	454.098,82	100,00%
840111	PARTES Y REPUESTOS	182.400,00	182.400,00	100,00%
840111	PARTES Y REPUESTOS	1.534,76	-	0,00%
840111	PARTES Y REPUESTOS	4.715,20	-	0,00%
840111	PARTES Y REPUESTOS	4.770,71	-	0,00%
840111	PARTES Y REPUESTOS	1.710,00	-	0,00%
840111	PARTES Y REPUESTOS	2.572,08	2.572,08	100,00%
840111	PARTES Y REPUESTOS	402,23	402,23	100,00%
840113	EQUIPO MÉDICO	10.849,06	-	0,00%
840113	EQUIPO MÉDICO	-	-	N/A
840114	INSTRUMENTAL MÉDICO	-	-	N/A
960201	AL SECTOR PUBLICO FINANCIERO	21.604,87	-	N/A
<b>TOTAL</b>		<b>41.674.460,48</b>	<b>22.372.090,12</b>	<b>53,68%</b>

EPM Rastro - EPMRAQ  
AL 31 DE OCTUBRE DEL 2017

Partida	Descripción	Codificado	Devengado	%DEV
7101	REMUNERACIONES BASICAS	1.027.745,09	823.446,61	80,12%
7102	REMUNERACIONES COMPLEMENTARIAS	182.414,90	140.770,30	77,17%
7104	SUBSIDIOS	29.122,08	21.695,89	74,50%
7105	REMUNERACIONES TEMPORALES	347.036,62	217.843,80	62,77%
7106	APORTES PATRONALES A LA SEGURIDAD SOCIAL	321.596,52	220.966,62	68,71%
7107	INDEMNIZACIONES	148.311,63	74.153,58	50,00%
7301	SERVICIOS BASICOS	116.400,00	93.144,17	80,02%
7302	SERVICIOS GENERALES	555.757,23	197.080,24	35,46%
7303	TRASLADOS, INSTALACIONES, VIATICOS Y SUBSISTENCIAS	2.200,00	2.185,00	99,32%
7304	INSTALACION, MANTENIMIENTO Y REPARACION	86.599,85	39.224,75	45,29%
7306	CONTRATACIONES DE ESTUDIOS E INVESTIGACIONES	79.298,00	27.526,13	34,71%
7308	BIENES DE USO Y CONSUMO DE INVERSION	473.039,76	279.839,23	59,16%
7314	BIENES MUEBLES NO DEPRECIABLES	11.650,80	153,54	1,32%
7501	OBRAS DE INFRAESTRUCTURA	18.317,00	-	0,00%
7505	MANTENIMIENTO Y REPARACIONES	195.917,40	-	0,00%
7702	SEGUROS, COSTOS FINANCIEROS Y OTROS GASTOS	6.703,20	5.632,92	84,03%
8401	BIENES MUEBLES	909.500,90	821.732,57	90,35%
5301	SERVICIOS BASICOS	19.188,00	18.032,52	93,98%
5302	SERVICIOS GENERALES	16.800,60	2.898,92	17,25%
5303	TRASLADOS, INSTALACIONES, VIATICOS Y SUBSISTENCIAS	25.000,00	5.124,12	20,50%
5306	CONTRATACIONES DE ESTUDIOS E INVESTIGACIONES	16.815,00	15.252,00	90,70%
5307	GASTOS EN INFORMATICA	27.876,00	16.272,42	58,37%
5308	BIENES DE USO Y CONSUMO CORRIENTE	37.952,16	20.023,94	52,76%
5314	BIENES MUEBLES NO DEPRECIABLES	513,57	253,65	49,39%
5701	IMPUESTOS, TASAS Y CONTRIBUCIONES	1.600,00	1.032,28	64,52%
5702	SEGUROS, COSTOS FINANCIEROS Y OTROS GASTOS	42.160,00	26.692,79	63,31%
5801	TRANSFERENCIAS CORRIENTES AL SECTOR PUBLICO	36.779,75	27.884,38	75,81%
8401	BIENES MUEBLES	61.580,04	27.965,22	45,41%
9701	DEUDA FLOTANTE	107.000,00	80.359,27	75,10%
5101	REMUNERACIONES BASICAS	348.039,93	183.410,93	52,70%
5102	REMUNERACIONES COMPLEMENTARIAS	62.120,28	33.892,08	54,56%
5103	REMUNERACIONES COMPENSATORIAS	21.120,00	-	0,00%
5105	REMUNERACIONES TEMPORALES	165.378,20	112.140,64	67,81%
5106	APORTES PATRONALES A LA SEGURIDAD SOCIAL	120.450,24	49.029,86	40,71%
5107	INDEMNIZACIONES	58.346,87	58.319,12	99,95%
<b>TOTAL</b>		<b>5.680.331,62</b>	<b>3.643.979,49</b>	<b>64,15%</b>

EPM Seguridad y Logística - EMSEGURIDAD AL 31 DE OCTUBRE DEL 2017				
Partida	Descripción	Codificado	Devengado	%DEV
510105	REMUNERACIÓN UNIFICADA	622.440,00	478.062,74	76,80%
510106	SALARIO UNIFICADO	39.492,00	37.448,84	94,83%
510203	DECIMO TERCER SUELDO	59.093,00	46.556,22	78,78%
510204	DECIMO CUARTO SUELDO	16.512,00	12.224,42	74,03%
510306	REFRIGERIO	79.200,00	53.304,00	67,30%
510509	HORAS EXTRAS SUPLEMENTARIAS	15.000,00	9.416,91	62,78%
510510	SERVICIOS PERSONALES POR CONTRATO	40.184,00	27.338,86	68,03%
510512	SUBROGACIÓN	5.000,00	4.817,93	96,36%
510513	ENCARGOS	21.000,00	971,67	4,63%
510601	APORTE PATRONAL	82.809,47	65.164,15	78,69%
510602	FONDO DE RESERVA	59.069,36	43.355,39	73,40%
510707	COMPENSACIÓN POR VACACIONES NO GOZADAS POR CESACIÓN DE FUNCIONES	14.000,00	12.300,29	87,86%
530104	ENERGIA ELECTRICA	3.000,00	2.025,52	67,52%
530106	CORREOS	1.000,00	7,76	0,78%
530203	ALMACENAMIENTO EMBALAJE ENVASE Y RECARGA DE EXTINTORES	200,00	-	0,00%
530204	EDICION IMPRESION REPRODUC, PUBLICIDAD	18.374,00	9.129,30	49,69%
530207	DIFUSION INFORMACION PUBLICIDAD	15.000,00	6.254,40	41,70%
530209	SERVICIOS DE ASEO; LAVADO DE VESTIMENTA DE TRABAJO; FUMIGACION	1.500,00	313,60	20,91%
530221	SERVICIOS PERSONALES EVENTUALES SIN RELACIÓN DE DEPENDENCIA	6.000,00	426,54	7,11%
530228	SERVICIOS DE PROVISIÓN DE DISPOSITIVOS ELECTRÓNICOS Y CERTIFICACIONES	100,00	-	0,00%
530235	SERVICIO DE ALIMENTACIÓN	15.000,00	14.049,36	93,66%
530246	SERVICIOS DE IDENTIFICACIÓN MARCACIÓN AUTENTIFICACIÓN RAS	6.200,00	4.678,56	75,46%
530301	PASAJES AL INTERIOR	1.500,00	-	0,00%
530302	PASAJES AL EXTERIOR	6.000,00	-	0,00%
530303	VIATICOS SUBSISTENCIAS EN INTERIOR	1.500,00	-	0,00%
530304	VIATICOS SUBSISTENCIAS AL EXTERIOR	1.503,48	-	0,00%
530402	EDIFICIOS LOCALES Y RESIDENCIAS	13.200,00	7.647,90	57,94%
530403	MOBILIARIOS	1.500,00	205,00	13,67%
530404	MAQUINARIAS Y EQUIPOS	4.000,00	3.894,30	99,86%
530405	VEHICULOS	32.727,00	9.155,54	27,98%
530502	EDIFICIOS LOCALES Y RESIDENCIAS	7.800,00	5.400,00	69,23%
530602	SERVICIO DE AUDITORIA	119.430,00	-	0,00%
530603	SERVICIOS DE CAPACITACION	20.000,00	14.456,70	72,28%
530701	DESARROLLO SISTEMAS INFORMATICOS	76.744,80	-	0,00%
530704	MANTENIMIENTO REPARC.EQUIP,SIST INFORMATICOS	6.200,00	5.200,03	83,87%
530801	ALIMENTOS Y BEBIDAS	-	-	N/A
530802	VESTUARIO LENCERIA PRENDAS PROTECCION	18.848,00	1.344,38	7,13%
530803	COMBUSTIBLES Y LUBRICANTES	20.900,00	16.225,98	77,64%
530804	MATERIALES DE OFICINA	10.000,00	1.597,87	15,98%
530805	MATERIALES DE ASEO	4.860,00	3.860,79	79,44%
530807	MATERIAL IMPRE.FOTO REPRODUCCION	75.300,00	47.041,31	62,47%
530809	MEDICINAS Y PRODUCTOS FARMACEUTICOS	1.000,00	-	0,00%
530813	REPUESTOS Y ACCESORIOS	1.520,00	544,55	35,83%
531403	MOBILIARIOS	938,52	-	0,00%
531404	MAQUINARIAS Y EQUIPOS	2.730,00	23,49	0,86%
570102	TASAS GENERALES	69.380,00	5.970,11	8,60%

EPM Seguridad y Logística - EMSEGURIDAD AL 31 DE OCTUBRE DEL 2017				
Partida	Descripción	Codificado	Devengado	%DEV
570201	SEGUROS	86.000,00	42.599,75	49,53%
570203	COMISIONES BANCARIAS	1.000,00	365,74	36,57%
570206	COSTAS JUDICIALES TRÁMITES NOTARIALES LEGALIZACIONES DE DOC	4.150,00	767,22	18,49%
710105	REMUNERACIONES UNIFICADAS	745.692,00	517.170,59	69,35%
710106	SALARIO UNIFICADO	94.440,00	48.150,00	50,98%
710203	DECIMO TERCER SUELDO	75.368,00	51.239,31	67,99%
710204	DECIMO CUARTO SUELDO	26.112,00	16.133,04	61,78%
710509	HORAS EXTRAORDINARIAS Y SUPLEMENTARIAS	32.000,00	17.224,95	53,83%
710510	SERVICIOS PERSONALES POR CONTRATO	64.284,00	31.939,17	49,68%
710512	SUBROGACIONES	5.000,00	328,37	6,57%
710513	ENCARGOS	5.000,00	697,60	13,95%
710601	APORTE PATRONAL	105.836,67	71.951,87	67,98%
710602	FONDOS DE RESERVA	75.337,86	43.772,95	58,10%
710707	COMPENSACIÓN POR VACACIONES NO GOZADAS POR CESACIÓN DE FUNCIONARIOS	7.000,00	4.781,43	68,31%
730105	TELECOMUNICACIONES	1.147.733,95	778.410,72	67,82%
730202	FLETES Y MANIOBRAS	30.195,11	30.195,11	100,00%
730204	EDICION IMPRE, REPRODUCCION PUBLICACION	41.968,00	18.135,40	43,21%
730205	ESPECTACULOS CULTURALES Y SOCIALES	45.886,00	40.535,09	88,34%
730207	DIFUSION INFORMACION PUBLICIDAD	15.800,00	5.791,20	36,65%
730208	SERVICIOS DE VIGILANCIA	20.000,00	-	0,00%
730219	SERVICIOS DE PUBLICIDAD Y PROPAGANDA USANDO OTROS MEDIOS	38.829,70	34.053,60	87,70%
730301	PASAJES AL INTERIOR	1.000,00	-	0,00%
730302	PASAJES AL EXTERIOR	4.000,00	3.429,66	85,74%
730303	TRASLADOS INSTALACIONES VIATICOS SUBSISTENCIAS	2.000,00	-	0,00%
730304	VIATICOS Y SUBSISTENCIAS EN EL EXTERIOR	3.000,00	-	0,00%
730402	EDIFICIOS LOCALES Y RESIDENCIAS	32.156,05	27.567,03	85,73%
730403	GASTOS EN MOBILIARIOS	3.500,00	-	0,00%
730404	MAQUINARIA Y EQUIPOS	64.957,56	21.705,81	33,42%
730405	GASTO EN VEHICULOS	326.233,68	142.009,62	43,53%
730417	INFRAESTRUCTURA	307.961,77	283.879,35	92,18%
730418	MANTENIMIENTO DE ÁREAS VERDES Y ARREGLO DE VÍAS INTERNAS	304.682,59	261.141,78	85,71%
730505	VEHICULOS	16.000,00	2.280,00	14,25%
730601	CONSULT, ASESOR, E INVESTIGACION	-	-	N/A
730603	SERVICIOS DE CAPACITACION	13.990,00	1.436,91	10,27%
730604	FISCALIZACIONES E INSPECCIONES TECNICAS	444.503,79	160.537,12	36,12%
730605	ESTUDIO Y DISEÑO DE PROYECTOS	608.752,00	277.444,82	45,58%
730606	HONORARIOS POR CONTRATOS CIVILES DE SERVICIOS	206.301,60	138.022,78	66,90%
730607	SERVICIOS TÉCNICOS ESPECIALIZADOS	1.900,00	1.747,20	91,96%
730702	ARRENDAMIENTO Y LICENCIAS DE USO DE PAQUETES INFORMATICOS	-	-	N/A
730704	MANTENIMIENTO Y REPARACIÓN DE EQUIPOS Y SISTEMAS INFORMÁTICO	38.062,00	8.257,45	21,69%
730801	ALIMENTOS Y BEBIDAS	18.800,00	1.080,41	5,75%
730802	VESTUARIO LENCERIA Y PRENDAS DE PROTECCION	283.669,92	93.669,37	33,02%
730803	COMBUSTIBLES Y LUBRICANTES	139.354,89	62.950,47	45,17%
730804	MATERIALES DE OFICINA	7.800,00	712,89	9,14%
730805	MATERIALES DE ASEO	891,66	656,27	73,60%
730806	HERRAMIENTAS	111.189,19	8.312,08	7,48%



EPM Seguridad y Logística - EMSEGURIDAD AL 31 DE OCTUBRE DEL 2017				
Partida	Descripción	Codificado	Devengado	%DEV
730807	MATER, IMPRENTA FOT, REPRO, PUBLICIDAD	58.776,84	27.550,69	46,87%
730808	INSTRUMENTAL MEDICO MENOR	3.900,00	-	0,00%
730809	MEDICINAS Y PRODUCTOS FARMACEUTICOS	4.000,00	-	0,00%
730811	MATERIAL CONSTRUCCION ELECTRICO PLOMERIA	4.412,60	287,47	6,51%
730813	REPUESTOS Y ACCESORIOS	14.676,59	6.648,01	45,30%
730820	MENAJE DE COCINA DE HOGAR ACCESORIOS DESCARTABLES Y ACCESOR	145.182,72	53.010,39	36,51%
730821	GASTOS PARA SITUACIONES DE EMERGENCIA	1.363.712,88	42.573,45	3,12%
730823	ALIMENTOS MEDICINAS; PRODUCTOS FARMACÉUTICOS Y DE ASEO, Y	1.786,66	-	0,00%
730826	DISPOSITIVOS, MÉDICOS DE USO GENERAL	88,53	-	0,00%
731403	MOBILIARIOS	62.333,15	30.666,17	49,20%
731404	MAQUINARIAS Y EQUIPOS	636.501,70	14.715,10	2,31%
731406	HERRAMIENTAS (NO DEPRECIABLES)	161,94	-	0,00%
731407	EQUIPOS SISTEMAS Y PAQUETES INFORMATICOS	160.264,00	-	0,00%
731408	BIENES ARTÍSTICOS, CULTURALES, BIENES DEPORTIVOS Y SÍMBOLOS PATRIOS	250,80	201,60	80,38%
739901	ASIGNACIONES A DISTRIBUIR	-	-	N/A
750106	OBRAS PUBLICAS PARA COMUNICACIONES	184.300,00	3.572,80	1,94%
750107	CONSTRUCCIONES Y EDIFICACIONES	6.398.723,89	3.042.708,41	47,55%
750501	EN OBRAS DE INFRAESTRUCTURA	224.000,00	70.792,46	31,60%
770102	TASAS GENERALES IMPUESTOS CONTRIBUCIONES PERMISOS LICENC	3.000,00	882,19	29,41%
770201	SEGUROS	192.200,00	87.818,57	45,69%
840103	MOBILIARIOS	182.357,57	95.918,15	52,60%
840104	MAQUINARIAS Y EQUIPOS	252.817,11	26.016,70	10,29%
840105	VEHICULOS	1.156.864,99	833.291,42	72,03%
840107	EQUIPOS SISTEMAS PAQUETES INFORM,	662.568,19	102.364,62	15,45%
840111	PARTES Y REPUESTOS	14.900,00	9.900,00	66,44%
840113	EQUIPO MEDICO	44.223,43	-	0,00%
840203	BIENES PREFABRICADOS (INMUEBLES)	25.581,60	20.070,40	78,46%
840301	TERRENOS (EXPROPIACIÓN)	4.031,18	-	0,00%
840402	LICENCIAS COMPUTACIONALES	34.300,62	29.769,04	86,79%
<b>TOTAL</b>		<b>19.062.012,61</b>	<b>8.700.356,18</b>	<b>45,64%</b>

EPM Servicios Aeroportuarios y Zonas Francas AL 31 DE OCTUBRE DEL 2017				
Partida	Descripción	Codificado	Devengado	%DEV
510105	REMUNERACIONES UNIFICADAS	1.143.837,75	951.528,97	83,19%
510106	SALARIOS UNIFICADOS	38.961,32	31.816,91	81,66%
510109	REMUNERACION MENSUAL UNIFICADA PARA PASANTIAS	6.000,00	3.312,50	55,21%
510203	DECIMOTERCER SUELDO	118.735,33	24.247,57	20,42%
510204	DECIMOCUARTO SUELDO	24.906,25	22.626,90	90,85%
510306	ALIMENTACION	55.660,00	38.604,00	69,36%
510401	POR CARGAS FAMILIARES	450,00	375,00	83,33%
510509	HORAS EXTRAORDINARIAS Y SUPLEMENTARI	9.500,00	5.680,72	59,80%
510510	SERVICIOS PERSONALES POR CONTRATO	191.294,74	148.383,76	77,57%
510512	SUBROGACION	14.000,00	12.014,97	85,82%
510513	ENCARGOS	4.000,00	1.952,45	48,81%
510601	APORTE PATRONAL	166.242,05	133.843,85	80,51%
510602	FONDO DE RESERVA	104.497,37	81.670,77	78,16%
510702	SUPRESION DE PUESTOS	-	-	N/A
510703	DESPIDO INTEMPESTIVO	32.714,59	27.383,48	83,70%
510704	COMP. POR DESAHUCIO	9.525,50	6.027,50	63,28%
510707	COMPENSACION POR VACACIONES NO GOZA	10.500,00	7.474,86	71,19%
530101	AGUA POTABLE	250,00	119,53	47,81%
530102	AGUA DE RIEGO	6.495,84	6.495,84	100,00%
530104	ENERGIA ELECTRICA	157,55	59,36	37,68%
530105	TELECOMUNICACIONES	399,00	399,00	100,00%
530105	TELECOMUNICACIONES	1.800,68	1.800,47	99,99%
530105	TELECOMUNICACIONES	46.800,00	35.354,34	75,54%
530105	TELECOMUNICACIONES	5.580,00	3.881,59	69,56%
530105	TELECOMUNICACIONES	2.800,00	2.797,86	99,92%
530105	TELECOMUNICACIONES	401,00	400,70	99,93%
530106	SERVICIO DE CORREO	200,00	97,36	48,68%
530201	TRANSPORTE DE PERSONAL	44.596,01	38.930,58	87,30%
530204	EDICION IMPRE.PRODUC.Y PUBLICACIONES	1.450,00	1.424,21	98,22%
530204	EDICION IMPRE.PRODUC.Y PUBLICACIONES	122,08	91,20	74,71%
530204	EDICION IMPRE.PRODUC.Y PUBLICACIONES	437,92	437,92	100,00%
530204	EDICION IMPRE.PRODUC.Y PUBLICACIONES	-	-	N/A
530204	EDICION IMPRE.PRODUC.Y PUBLICACIONES	180,00	180,00	100,00%
530207	DIFUSION INFORMACION Y PUBLICIDAD	6.930,00	3.871,88	55,87%
530209	SERVICIO DE ASEO	-	-	N/A
530209	SERVICIO DE ASEO	684,00	564,00	82,46%
530209	SERVICIO DE ASEO	150,00	48,84	32,56%
530209	SERVICIO DE ASEO	223,40	-	0,00%
530212	INVESTIGACIONES PROFESIONALES Y EXAMENES DE LABORATORIO	2.137,00	1.424,52	66,66%
530212	INVESTIGACIONES PROFESIONALES Y EXAMENES DE LABORATORIO	13.500,00	8.921,05	66,08%
530212	INVESTIGACIONES PROFESIONALES Y EXAMENES DE LABORATORIO	915,00	609,94	66,66%
530212	INVESTIGACIONES PROFESIONALES Y EXAMENES DE LABORATORIO	5.500,00	5.403,50	98,25%
530217	DIFUSION E INFORMACION	-	-	N/A
530226	SERVICIOS MEDICOS HOSPITALARIOS Y COMPLEMENTARIOS	7.100,00	4.061,95	57,21%
530226	SERVICIOS MEDICOS HOSPITALARIOS Y COMPLEMENTARIOS	675,63	-	0,00%
530230	DIGITALIZACION INFORMACION Y DATOS	-	-	N/A

EPM Servicios Aeroportuarios y Zonas Francas AL 31 DE OCTUBRE DEL 2017				
Partida	Descripción	Codificado	Devengado	%DEV
530249	EVENTOS PUBLICOS PROMOCIONALES	1.070,00	-	0,00%
530301	PASAJES AL INTERIOR	1.470,33	-	0,00%
530301	PASAJES AL INTERIOR	-	-	N/A
530301	PASAJES AL INTERIOR	200,00	63,50	31,75%
530302	PASAJES AL EXTERIOR	4.851,63	778,47	16,05%
530302	PASAJES AL EXTERIOR	-	-	N/A
530302	PASAJES AL EXTERIOR	-	-	N/A
530303	VIATICOS Y SUBSISTECIAS EN EL INTERI	500,00	-	0,00%
530304	VIATICOS Y SUBSISTECIAS EN EL EXTERI	2.500,00	986,70	39,47%
530402	EDIFICIOS LOCALES Y RESIDENCIAS	-	-	N/A
530403	MOBILIARIOS	1.800,00	1.583,96	88,00%
530404	MAQUINARIAS Y EQUIPOS	1.000,00	-	0,00%
530405	VEHICULOS	6.025,39	2.197,01	36,46%
530405	VEHICULOS	-	-	N/A
530418	MANTENIMIENTO DE AREAS VERDES Y ARREGLO DE VIAS INTERNAS	80,00	-	0,00%
530502	EDIFICIOS LOCALES Y RESIDENCIA	1.300,00	822,50	63,27%
530502	EDIFICIOS LOCALES Y RESIDENCIA	13,68	13,68	100,00%
530601	CONSULTORIA ASESORIA E INVESTIGACION	-	-	N/A
530601	CONSULTORIA ASESORIA E INVESTIGACION	8.600,00	-	0,00%
530601	CONSULTORIA ASESORIA E INVESTIGACION	45.000,00	32.600,00	72,44%
530602	SERVICIO DE AUDITORIA	58.000,00	-	0,00%
530603	SERVICIO DE CAPACITACION	16.239,36	3.062,80	18,86%
530611	CONGRESOS SEMINARIOS Y CONVENCIONES	3.292,40	-	0,00%
530611	CONGRESOS SEMINARIOS Y CONVENCIONES	-	-	N/A
530701	DESARROLLO SISTEMA INFORMATICOS	537,60	-	0,00%
530701	DESARROLLO SISTEMA INFORMATICOS	1.000,00	-	0,00%
530701	DESARROLLO SISTEMA INFORMATICOS	-	-	N/A
530701	DESARROLLO SISTEMA INFORMATICOS	2.166,00	2.128,00	98,25%
530701	DESARROLLO SISTEMA INFORMATICOS	5.016,00	5.016,00	100,00%
530701	DESARROLLO SISTEMA INFORMATICOS	10.090,15	7.257,05	71,92%
530701	DESARROLLO SISTEMA INFORMATICOS	194,71	194,71	100,00%
530701	DESARROLLO SISTEMA INFORMATICOS	-	-	N/A
530702	ARREND.Y LICENCIA D USO DE PAQ.INFOR	-	-	N/A
530702	ARREND.Y LICENCIA D USO DE PAQ.INFOR	-	-	N/A
530702	ARREND.Y LICENCIA D USO DE PAQ.INFOR	1.300,00	1.299,87	99,99%
530703	ARRENDAMIENTOS DE EQUIPOS INFORMATIC	13.800,00	8.292,05	60,09%
530704	MANTENI.Y REPARA.D EQUI.Y SIST.INFOR	2.000,00	2.000,00	100,00%
530704	MANTENI.Y REPARA.D EQUI.Y SIST.INFOR	5.677,20	4.216,40	74,27%
530801	ALIMENTOS Y BEBIDAS	3.898,66	2.954,61	75,79%
530802	VESTUARIO LENCERIA Y PREND. DE PROTE	1.200,00	1.092,00	91,00%
530802	VESTUARIO LENCERIA Y PREND. DE PROTE	8.346,50	5.535,13	66,32%
530803	COMBUSTIBLES Y LUBRICANTES	17.000,00	11.391,40	67,01%
530804	MATERIALES DE OFICINA	500,00	500,00	100,00%
530804	MATERIALES DE OFICINA	7.262,40	7.181,75	98,89%
530804	MATERIALES DE OFICINA	5.958,00	5.958,00	100,00%
530805	MATERIALES DE ASEO	2.576,60	2.513,01	97,53%

EPM Servicios Aeroportuarios y Zonas Francas AL 31 DE OCTUBRE DEL 2017				
Partida	Descripción	Codificado	Davengado	%DEV
530809	MEDICINAS Y PRODUCTOS FARMACEUTICOS	150,00	150,00	100,00%
530811	MATER.D CONST.ELECT.PLOME.Y CARPINT.	150,00	149,18	99,45%
530813	REPUESTO Y ACCESORIOS	2.192,54	1.894,08	86,39%
530813	REPUESTO Y ACCESORIOS	1.955,00	1.506,24	77,05%
530813	REPUESTO Y ACCESORIOS	600,00	195,62	32,60%
530813	REPUESTO Y ACCESORIOS	11.169,75	5.886,25	52,70%
530813	REPUESTO Y ACCESORIOS	-	-	N/A
531406	HERRAMIENTAS	278,05	278,05	100,00%
531409	LIBROS Y COLECCIONES	1.000,00	-	0,00%
531409	LIBROS Y COLECCIONES	200,00	200,00	100,00%
531409	LIBROS Y COLECCIONES	-	-	N/A
570102	TASAS GENERALES	14.132,00	3.753,28	26,56%
570102	TASAS GENERALES	44.126,41	26.112,72	59,18%
570102	TASAS GENERALES	3.000,00	-	0,00%
570201	SEGUROS	26.657,32	26.657,31	100,00%
570201	SEGUROS	-	-	N/A
570203	COMISIONES BANCARIAS	1.000,00	670,83	67,08%
570206	COSTAS JUDICIALES	3.200,00	967,08	30,22%
570215	INDEMNIZACIONES POR SENTENCIAS JUDIC	831.109,00	289.718,58	34,86%
570215	INDEMNIZACIONES POR SENTENCIAS JUDIC	-	-	N/A
580102	A ENTIDADES DESCENTRALIZADAS Y AUTON	-	-	N/A
580103	A EMPRESAS PUBLICAS	56.946,50	56.946,50	100,00%
610105	REMUNERACIONES UNIFICADAS	3.121.217,25	2.596.129,41	83,18%
610203	DECIMO TERCER SUELDO	258.938,70	36.376,29	14,05%
610204	DECIMO CUARTO SUELDO	133.500,00	129.043,51	96,66%
610306	ALIMENTACION	303.780,00	209.388,00	68,93%
610509	HORAS EXTRAORDINARIAS Y SUPLEMENTARIAS	338.069,39	236.931,19	70,08%
610510	SERVICIOS PERSONALES POR CONTRATO	26.035,05	20.807,39	79,92%
610512	SUBROGACION	1.000,00	777,53	77,75%
610513	ENCARGOS	1.000,00	984,87	98,49%
610601	APORTE PATRONAL	406.583,68	332.842,82	81,86%
610602	FONDOS DE RESERVA	264.035,53	215.839,62	81,75%
610702	SUPRESION DE PUESTO	-	-	N/A
610703	DESPIDO INTEMPESTIVO	17.500,00	3.409,20	19,48%
610704	COMPENSACION POR DESAHUCIO	14.000,00	7.076,35	50,55%
610706	BENEFICIO POR JUBILACION	8.012,04	7.630,25	95,23%
610707	COMPENSACION POR VACACIONES NO GOZADAS POR CESACION DE FUNCION	14.000,00	11.641,34	83,15%
630105	TELECOMUNICACIONES	5.388,00	4.041,00	75,00%
630201	TRANSPORTE DE PERSONAL	432.241,95	325.700,53	75,35%
630204	EDICION IMPRESION REPRODUCCION PUBLICACIONES SUSCRIPCION	-	-	N/A
630204	EDICION IMPRESION REPRODUCCION PUBLICACIONES SUSCRIPCION	1.436,40	1.436,40	100,00%
630204	EDICION IMPRESION REPRODUCCION PUBLICACIONES SUSCRIPCION	469,00	469,00	100,00%
630208	SERVICIO DE VIGILANCIA	823.070,61	637.689,11	77,48%
630208	SERVICIO DE VIGILANCIA	-	-	N/A
630225	SERVICIO DE INCINERACION DE DOCUMENTOS PUBLICOS; SUSTANCIAS	1.000,00	-	0,00%
630226	SERVICIOS MEDICOS HOSPITALARIOS Y COMPLEMENTARIOS	22.997,00	20.643,15	89,76%

EPM Servicios Aeroportuarios y Zonas Francas AL 31 DE OCTUBRE DEL 2017				
Partida	Descripción	Codificado	Devengado	%DEV
630226	SERVICIOS MEDICOS HOSPITALARIOS Y COMPLEMENTARIOS	11.375,32	-	0,00%
630403	MOBILIARIO (INSTALACION MANTENIMIENTO Y REPARACION)	500,00	499,93	99,99%
630403	MOBILIARIO (INSTALACION MANTENIMIENTO Y REPARACION)	2.000,00	1.751,76	87,59%
630404	MAQUINARIAS Y EQUIPO (INSTALACION MANTENIMIENTO Y REPARACION)	12.141,96	8.027,98	66,12%
630404	MAQUINARIAS Y EQUIPO (INSTALACION MANTENIMIENTO Y REPARACION)	1.100,00	1.055,95	96,00%
630404	MAQUINARIAS Y EQUIPO (INSTALACION MANTENIMIENTO Y REPARACION)	406.609,43	-	0,00%
630405	VEHICULOS (INSTALACION MANTENIMIENTO Y REPARACIONES)	4.240,00	1.185,38	27,96%
630405	VEHICULOS (INSTALACION MANTENIMIENTO Y REPARACIONES)	-	-	N/A
630504	MAQUINARIAS Y EQUIPOS (ARRENDAMIENTOS)	1.990,00	1.990,00	100,00%
630603	SERVICIOS DE CAPACITACION	84.293,00	50.877,46	60,36%
630802	VESTUARIO LENCERIA PRENDAS DE PROTECCION ACCESORIOS PARA	12.327,00	10.887,88	88,33%
630802	VESTUARIO LENCERIA PRENDAS DE PROTECCION ACCESORIOS PARA	79.000,00	39.040,69	49,42%
630804	MATERIALES DE OFICINA	-	-	N/A
630804	MATERIALES DE OFICINA	795,00	795,00	100,00%
630804	MATERIALES DE OFICINA	10.650,00	10.610,43	99,63%
630804	MATERIALES DE OFICINA	67.162,25	67.162,25	100,00%
630805	MATERIALES DE ASEO	5.235,46	5.235,46	100,00%
630809	MEDICINAS Y PRODUCTOS FARMACEUTICOS	261,72	261,72	100,00%
630809	MEDICINAS Y PRODUCTOS FARMACEUTICOS	3.950,40	3.950,40	100,00%
630813	REPUESTOS Y ACCESORIOS	19.295,61	1.053,50	5,46%
670102	TASAS GENERALES IMPUESTOS CONTRIBUCIONES PERMISOS LICENC	-	-	N/A
710105	REMUNERACIONES UNIFICADAS	106.132,13	86.385,79	81,39%
710203	DECIMO TERCER SUELDO	10.543,65	6.007,98	56,98%
710204	DECIMO CUARTO SUELDO	2.031,25	1.678,13	82,62%
710306	ALIMENTACION	4.700,00	2.964,00	63,06%
710509	HORAS EXTRAORDINARIAS	100,00	-	0,00%
710510	SERVICIOS PERSONALES POR CONTRATO	15.391,64	11.520,40	74,85%
710512	SUBROGACION	3.000,00	349,31	11,64%
710513	ENCARGOS	2.000,00	1.135,26	56,76%
710601	APORTE PATRONAL	16.286,52	11.579,04	71,10%
710602	FONDO DE RESERVA	10.145,88	8.279,28	81,60%
710702	SUPRESION DE PUESTOS	-	-	N/A
710703	DESPIDO INTEMPESTIVO	-	-	N/A
710704	COMPENSACION POR DESAHUCIO	500,00	-	0,00%
710707	COMPENSACION VACACIONES NO GOZADAS	4.300,00	4.273,65	99,39%
730201	TRANSPORTE PERSONAL	9.600,00	6.152,49	64,09%
730204	EDICIONIMPRESIONREPROD.Y PUBLICAC.	450,00	409,00	90,89%
730206	EVENTOS PUBLICOS Y OFICIALES	10.000,00	1.383,20	13,83%
730207	DIFUSIONINFORMACION Y PUBLICIDAD	-	-	N/A
730207	DIFUSIONINFORMACION Y PUBLICIDAD	2.000,00	-	0,00%
730226	SERVICIOS MEDICOS HOSPITALARIOS Y COMPLEMENTARIOS	350,00	159,90	45,69%
730226	SERVICIOS MEDICOS HOSPITALARIOS Y COMPLEMENTARIOS	200,00	-	0,00%
730228	SERVICIO DE PROVISION DE DISPOSITIVOS ELECTRONICOS PARA REGI	51,30	51,30	100,00%
730301	PASAJES AL INTERIOR	1.534,39	928,79	60,53%
730301	PASAJES AL INTERIOR	-	-	N/A
730302	PASAJES AL EXTERIOR	4.125,81	1.393,32	33,77%

EPM Servicios Aeroportuarios y Zonas Francas AL 31 DE OCTUBRE DEL 2017				
Partida	Descripción	Codificado	Devengado	%DEV
730302	PASAJES AL EXTERIOR	-	-	N/A
730303	VIATICOS Y SUBSISTENCIAS EN EL INTER	405,00	170,00	41,98%
730304	VIATICOS Y SUBSISTENCIAS AL EXTERIOR	4.100,00	1.456,18	35,52%
730601	CONSULTORIA ASESORIA E INVEST ESPEC	54.821,38	54.821,38	100,00%
730601	CONSULTORIA ASESORIA E INVEST ESPEC	65.100,38	65.100,38	100,00%
730601	CONSULTORIA ASESORIA E INVEST ESPEC	-	-	N/A
730601	CONSULTORIA ASESORIA E INVEST ESPEC	-	-	N/A
730601	CONSULTORIA ASESORIA E INVEST ESPEC	-	-	N/A
730601	CONSULTORIA ASESORIA E INVEST ESPEC	-	-	N/A
730601	CONSULTORIA ASESORIA E INVEST ESPEC	-	-	N/A
730601	CONSULTORIA ASESORIA E INVEST ESPEC	6.725,00	-	0,00%
730601	CONSULTORIA ASESORIA E INVEST ESPEC	51.395,04	51.395,04	100,00%
730601	CONSULTORIA ASESORIA E INVEST ESPEC	23.052,15	-	0,00%
730601	CONSULTORIA ASESORIA E INVEST ESPEC	167.652,00	-	0,00%
730601	CONSULTORIA ASESORIA E INVEST ESPEC	293.391,00	-	0,00%
730603	SERVICIO DE CAPACITACION	1.060,00	60,00	5,66%
730701	DESARROLLO DE SISTEMAS INFORMATICOS	2.280,00	2.280,00	100,00%
730701	DESARROLLO DE SISTEMAS INFORMATICOS	3.100,00	2.800,00	90,32%
730802	VESTUARIO LENCERIA Y PRENDAS PROTECC	378,44	230,63	60,94%
770201	SEGUROS	30.835,86	30.835,86	100,00%
840103	MOBILIARIOS	150,00	150,00	100,00%
840103	MOBILIARIOS	6.085,89	6.085,89	100,00%
840103	MOBILIARIOS	-	-	N/A
840103	MOBILIARIOS	-	-	N/A
840104	MAQUINARIAS Y EQUIPOS	340,00	340,00	100,00%
840104	MAQUINARIAS Y EQUIPOS	-	-	N/A
840104	MAQUINARIAS Y EQUIPOS	-	-	N/A
840104	MAQUINARIAS Y EQUIPOS	-	-	N/A
840104	MAQUINARIAS Y EQUIPOS	-	-	N/A
840104	MAQUINARIAS Y EQUIPOS	-	-	N/A
840104	MAQUINARIAS Y EQUIPOS	-	-	N/A
840104	MAQUINARIAS Y EQUIPOS	-	-	N/A
840107	EQUIPOS SISTEMAS Y PAQUETES INFORMA	-	-	N/A
840107	EQUIPOS SISTEMAS Y PAQUETES INFORMA	1.762,71	1.762,71	100,00%
840107	EQUIPOS SISTEMAS Y PAQUETES INFORMA	7.000,00	-	0,00%
840113	EQUIPO MEDICO	-	-	N/A
970101	DE CUENTAS POR PAGAR	230.377,64	230.377,64	100,00%
<b>TOTAL</b>		<b>11.389.300,00</b>	<b>7.734.803,47</b>	<b>67,91%</b>

EPM Aseo - EMASEO AL 30 DE SEPTIEMBRE DEL 2017				
Partida	Descripción	Codificado	Devengado	%DEV
510105	REMUNERACION UNIFICADA	2.318.023,74	1.640.146,02	70,76%
510106	SALARIO UNIFICADO	364.595,76	275.290,31	75,51%
510109	REMUNERACION MENSUAL UNIFICADA PARA PASANTIAS	26.574,00	10.683,50	40,20%
510203	DECIMO TERCER SUELDO	237.887,55	27.291,64	11,47%
510204	DECIMO CUARTO SUELDO	68.405,40	62.512,03	91,38%
510304	COMPENSACION POR TRANSPORTE	990,00	690,00	69,70%
510306	REFRIGERIO	188.832,00	114.388,00	60,58%
510401	POR CARGAS FAMILIARES	2.086,80	1.357,61	65,06%
510408	SUBSIDIO DE ATIGUEDAD	8.053,20	6.043,20	75,04%
510499	OTROS SUBSIDIOS	600,00	100,00	16,67%
510507	REMUNERACION UNIFICADA	28.010,93	20.510,93	73,22%
510509	HORAS EXTRAS SUPLEMENTARIAS	102.966,08	71.073,64	69,03%
510510	SERVICIOS PERSONALES POR CONTRATO	4.560,00	4.560,00	100,00%
510512	SUBROGACIÓN	47.373,53	26.349,60	55,62%
510513	ENCARGOS	36.382,80	16.585,66	45,59%
510601	APORTE PATRONAL	336.534,09	240.263,37	71,39%
510602	FONDO DE RESERVA	237.404,67	151.803,26	63,94%
510603	JUBILACIÓN PATRONAL	480.000,00	361.167,17	75,24%
510707	COMPENSACION POR VACACIONES NO GOZADAS POR CESACION DE FUNCION	44.887,89	12.851,86	28,63%
530106	CORREOS	380,00	41,29	10,87%
530201	TRANSPORTE DE PERSONAL	35.000,00	9.448,80	27,00%
530203	ALMACENAMIENTO EMBALAJE ENVASE Y RECARGA DE EXTINTORES	3.600,00	1.224,08	34,00%
530204	EDICION IMPRESION REPRODUC, PUBLICIDAD	250,00	-	0,00%
530207	DIFUSION INFORMACION PUBLICIDAD	123.648,39	34.316,97	27,75%
530209	SERVICIOS DE ASEO; LAVADO DE VESTIMENTA DE TRABAJO; FUMIGACION	9.099,96	3.124,20	34,33%
530212	INVESTIGACIONES PROFESIONALES Y EXAMENES DE LABORATORIO	10.150,00	945,28	9,31%
530217	DIFUSION E INFORMACION	5.550,00	564,30	10,17%
530218	SERVICIOS DE PUBLICIDAD Y PROPAGANDA EN MEDIOS DE COMUNICACION MASIVA	28.908,29	16.707,45	57,79%
530219	PUBLICIDAD Y PROPAGANDA USANDO OTROS MEDIOS	336,00	336,00	100,00%
530224	SERVICIO DE IMPLEMENTACION Y ADMINISTRACION DE BANCOS DE INFORMACION	5.000,00	1.451,35	29,03%
530226	SERVICIOS MEDICOS HOSPITALARIOS Y COMPLEMENTARIOS	50.000,00	23.597,33	47,19%
530228	SERVICIOS DE PROVISION DE DISPOSITIVOS ELECTRONICOS Y CERTIFICACION	600,00	15,89	2,65%
530241	SERVICIO DE MONITOREO DE LA INFORMACION EN TELEVISION, RADIO, PRENSA, MEDIOS ON-LINE Y	-	-	N/A
530299	OTROS SERVICIOS GENERALES	800,00	235,85	29,48%
530301	PASAJES AL INTERIOR	1.354,94	1.148,09	84,73%
530303	VIATICOS SUSBSISTENCIAS EN INTERIOR	810,06	540,50	66,72%
530402	EDIFICIOS LOCALES Y RESIDENCIAS	16.888,00	4.982,39	29,50%
530404	MAQUINARIAS Y EQUIPOS	26.134,00	15.089,08	57,74%
530417	INFRAESTRUCTURA	2.458,00	1.848,00	75,18%
530601	CONSULTORIA ASESORIA E INVESTIGACION	53.760,00	-	0,00%
530602	SERVICIO DE AUDITORIA	48.150,50	20.166,60	41,88%
530603	SERVICIOS DE CAPACITACION	9.380,00	6.095,40	64,98%
530604	FISCALIZACIÓN E INSPECCIONES TÉCNICAS	-	-	N/A
530606	REMUNERACION UNIFICADA	95.355,65	56.329,04	59,07%
530606	REMUNERACION UNIFICADA	18.240,00	9.120,00	50,00%
530701	DESARROLLO SISTEMAS INFORMATICOS	17.804,37	1.058,40	5,94%
530702	ARREND.Y LICENCIA D USO DE PAQ.INFOR	4.752,00	3.865,04	81,34%
530703	ARRENDAMIENTOS DE EQUIPOS INFORMATIC	42.408,00	27.428,20	64,68%

**EPM Aseo - EMASEO**  
**AL 30 DE SEPTIEMBRE DEL 2017**

Partida	Descripción	Codificado	Devengado	%DEV
530704	MANTENIMIENTO REPARC,EQUIP,SIST INFORMATICOS	81.655,12	45.922,89	56,24%
530801	ALIMENTOS Y BEBIDAS	2.499,96	163,11	6,52%
530804	MATERIALES DE OFICINA	20.843,99	10.939,15	52,48%
530805	MATERIALES DE ASEO	17.000,00	9.881,52	58,13%
530807	MATERIAL IMPRE,FOTO REPRODUCCION	33.119,72	20.771,50	62,72%
530809	MEDICINAS Y PRODUCTOS FARMACEUTICOS	43.170,00	23.612,50	54,70%
530811	MATER D CONST,ELECT,PLOME Y CARPINT.	1.000,00	-	0,00%
530813	REPUESTOS Y ACCESORIOS	17.545,54	2.652,79	15,12%
530828	MATERIALES DE PELUQUERÍA	800,00	713,24	89,16%
530832	DISPOSITIVOS MÉDICOS PARA ODONTOLOGÍA	500,00	-	0,00%
530837	REMUNERACION UNIFICADA	16.000,00	6.288,35	39,30%
530840	OTROS DE USO Y CONSUMO CORRIENTE	3.980,00	1.270,65	31,93%
530899	OTROS DE USO Y CONSUMO CORRIENTE	1.200,00	-	0,00%
531403	MOBILIARIOS	-	-	N/A
531407	EQUIPOS, SISTEMAS Y PAQUETES INFORMÁTICOS	2.174,50	333,45	15,33%
560201	INTERESES BDE	1.179.291,84	892.843,46	75,71%
560202	SECTOR PÚBLICO NO FINANCIERO	37.632,84	31.516,75	83,75%
560204	SECTOR PRIVADO NO FINANCIERO	7.303,60	-	0,00%
560206	COMISIONES Y OTROS CARGOS	14.934,48	11.200,86	75,00%
570102	TASAS GENERALES	10.750,06	2.658,76	24,73%
570203	COMISIONES BANCARIAS	9.000,00	2.988,36	33,20%
570206	COSTAS JUDICIALES TRAMITES NOTARIALES LEGALIZACIONES DE DOC	2.350,00	1.316,74	56,03%
570215	INDEMNIZACIONES POR SENTENCIAS JUDIC	2.428.466,56	-	0,00%
570215	INDEMNIZACIONES POR SENTENCIAS JUDIC OBLIGACIONES CON EL IESS POR RESPONSABILIDAD PATRONAL	18.197,95	18.197,95	100,00%
570216		94.661,61	34.711,61	36,67%
570299	OTROS GASTOS FINANCIEROS	2.800.000,00	2.923.756,83	104,42%
580103	A EMPRESAS PÚBLICAS	1.510,00	-	0,00%
580108	TRANSF. FONDOS ESPECIALES (FONDO DE SEGURIDAD)	200.000,00	-	0,00%
580209	A JUBILADOS PATRONALES	420.000,00	297.817,49	70,91%
580499	OTRAS PARTICIPACIONES (APORTES Y PARTICIPACIONES AL SECTOR PÚBLICO)	252.000,00	61.941,24	24,58%
580608	A JUNTAS PARROQUIALES RURALES	860.550,00	500.402,31	58,15%
610105	REMUNERACIONES UNIFICADAS	1.788.805,83	1.041.036,97	58,20%
610106	SALARIOS UNIFICADOS	7.686.222,57	5.643.662,72	73,43%
610106	SALARIOS UNIFICADOS	245.332,48	204.443,72	83,33%
610203	DECIMOTERCER SUELDO	972.499,26	56.288,21	5,79%
610203	DECIMOTERCER SUELDO	15.000,02	12.500,01	83,33%
610204	DECIMOCUARTO SUELDO	478.808,05	414.038,47	86,47%
610204	DECIMOCUARTO SUELDO	27.791,57	23.159,64	83,33%
610304	COMPENSACIÓN POR TRANSPORTE	23.689,00	17.389,00	73,41%
610306	ALIMENTACION	1.489.023,98	1.054.786,66	70,84%
610306	ALIMENTACION	8.320,00	6.933,34	83,33%
610401	POR CARGAS FAMILIARES	47.508,00	38.121,96	80,24%
610408	SUBSIDIO DE ANTIGÜEDAD	131.772,94	117.340,70	89,05%
610499	OTROS SUBSIDIOS	2.050,00	1.550,00	75,61%
610507	HONORARIOS	10.000,00	5.604,86	56,05%
610509	HORAS EXTRAORDINARIAS Y SUPLEMENTARIAS	2.670.603,07	2.308.020,11	86,42%
610509	HORAS EXTRAORDINARIAS Y SUPLEMENTARIAS	88.166,24	73.471,86	83,33%
610601	APORTE PATRONAL	1.461.781,42	1.080.725,78	73,93%



EPM Aseo - EMASEO  
AL 30 DE SEPTIEMBRE DEL 2017

Partida	Descripción	Codificado	Devengado	%DEV
610601	APORTE PATRONAL	40.520,40	33.767,00	83,33%
610602	FONDO DE RESERVA	1.069.360,86	675.359,50	63,16%
610704	COMPENSACION POR DESAHUCIO	15.000,00	5.245,39	34,97%
610706	BENEFICIO POR JUBILACION	1.192.393,04	344.442,00	28,89%
610707	COMPENSACION POR VACACIONES NO GOZADAS POR CESACION DE FUNCIONES	73.484,28	28.880,47	39,30%
610707	COMPENSACION POR VACACIONES NO GOZADAS POR CESACION DE FUNCIONES	13.895,78	11.579,81	83,33%
630101	AGUA POTABLE	45.000,00	23.590,27	52,42%
630104	ENERGIA ELECTRICA	54.999,96	37.775,16	68,68%
630105	TELECOMUNICACIONES	40.000,00	22.133,21	55,33%
630105	TELECOMUNICACIONES	28.559,05	28.559,05	100,00%
630201	TRANSPORTE DE PERSONAL	1.006.699,84	683.104,80	67,86%
630201	TRANSPORTE DE PERSONAL	500,00	-	0,00%
630202	FLETES Y MANIOBRAS	12.200,00	2.570,00	21,07%
630203	ALMACENAMIENTO, EMBALAJE, ENVASE Y RECARGA DE EXTINTORES	3.000,00	1.226,46	40,88%
630204	EDICIÓN, IMPRESIÓN, REPRODUCCIÓN, PUBLICACIONES, SUSCRIPCIONES, F	5.500,00	-	0,00%
630208	SERVICIO DE VIGILANCIA	434.732,05	279.289,72	64,24%
630229	SERVICIOS DE SOPORTE AL USUARIO A TRAVÉS DE CENTROS DE SERVICIO Y OPERADORES TELEFÓNICOS	24.506,70	4.620,00	18,85%
630241	SERVICIOS DE MONITOREO DE LA INFORMACIÓN EN TELEVISIÓN, RADIO, PRENSA, MEDIOS ON	19.149,96	-	0,00%
630299	OTROS SERVICIOS	2.964,00	-	0,00%
630303	VIATICOS Y SUBSISTENCIAS EN EL INTERIOR	27.000,00	18.732,72	69,38%
630404	MAQUINARIAS Y EQUIPOS (MANTENIMIENTO Y REPARACIÓN)	1.263.799,05	830.658,65	65,73%
630404	MAQUINARIAS Y EQUIPOS (MANTENIMIENTO Y REPARACIÓN)	500,00	-	0,00%
630405	VEHICULOS (INSTALACION MANTENIMIENTO Y REPARACIONES)	379.570,10	181.010,88	47,69%
630406	HERRAMIENTAS (MANTENIMIENTO Y REPARACIÓN)	2.750,00	1.149,72	41,81%
630499	OTRAS INSTALACIONES, MANTENIMIENTOS Y REPARACIONES	884,00	883,72	99,97%
630502	ARRENDAMIENTO EDIFICIOS, LOCAL, Y RESID.	57.600,00	40.244,40	69,87%
630603	SERVICIOS DE CAPACITACION	23.706,67	-	0,00%
630704	MANTEN Y REPARAC EQUIPOS Y SISTEM INFORM.	5.643,00	5.643,00	100,00%
630802	VESTUARIO LENCERIA PRENDAS DE PROTECCION ACCESORIOS PARA	832.013,00	566.012,90	68,03%
630802	VESTUARIO LENCERIA PRENDAS DE PROTECCION ACCESORIOS PARA	114.309,00	114.309,00	100,00%
630802	VESTUARIO LENCERIA PRENDAS DE PROTECCION ACCESORIOS PARA	1.500,00	-	0,00%
630803	COMBUSTIBLES Y LUBRICANTES	1.014.988,17	564.800,81	55,65%
630803	COMBUSTIBLES Y LUBRICANTES	282.819,03	196.366,77	69,43%
630804	MATERIALES DE OFICINA	2.500,00	-	0,00%
630805	MATERIALES DE ASEO	137.783,00	54.196,17	39,33%
630811	INSUMOS, BIENES, MATERIALES Y SUMINISTROS PARA LA CONSTRUCCION, E	36.499,96	27.460,03	75,23%
630811	INSUMOS, BIENES, MATERIALES Y SUMINISTROS PARA LA CONSTRUCCION, E	47.564,00	31.194,34	65,58%
630813	REPUESTOS Y ACCESORIOS	2.958.212,82	1.619.310,74	54,74%
630819	ADQUISICION DE ACCESORIOS Y PRODUCTOS QUÍMICOS	35.100,00	-	0,00%
631406	HERRAMIENTAS (NO DEPRECIABLES)	3.000,00	-	0,00%
670102	TASAS GENERALES IMPUESTOS CONTRIBUCIONES PERMISOS LICENC	67.999,97	67.217,17	98,85%
670201	SEGUROS	600.000,00	572.646,63	95,44%
670201	SEGUROS	500,00	-	0,00%
670204	GASTOS POR SERVICIOS FINANCIEROS	500,00	-	0,00%
730217	SERVICIOS DE DIFUSIÓN E INFORMACIÓN	30.000,00	12.562,01	41,87%
730217	SERVICIOS DE DIFUSIÓN E INFORMACIÓN	66.713,59	40.983,10	61,43%
730217	SERVICIOS DE DIFUSIÓN E INFORMACIÓN	100.000,00	-	0,00%
730601	CONSULT, ASESOR, E INVESTIGACION	166.261,57	49.392,00	29,71%

EPM Aseo - EMASEO AL 30 DE SEPTIEMBRE DEL 2017				
Partida	Descripción	Codificado	Devengado	%DEV
730604	FISCALIZACIONES E INSPECCIONES TECNICAS	7.000,00	-	0,00%
730604	FISCALIZACIONES E INSPECCIONES TECNICAS	34.000,00	-	0,00%
730807	MATER, IMPRENTA FOT, REPRO, PUBLICIDAD	10.818,55	10.818,55	100,00%
750104	REMUNERACION UNIFICADA	11.873.100,00	-	0,00%
750104	REMUNERACION UNIFICADA	210.448,56	192.549,17	91,49%
750199	OTRAS OBRAS DE INFRAESTRUCTURA	433.750,91	-	0,00%
750599	OTROS MANTENIMIENTOS Y REPARACIONES DE OBRAS	222.298,88	-	0,00%
840103	MOBILIARIOS	10.213,80	4.234,92	41,46%
840103	MOBILIARIOS	6.000,00	-	0,00%
840104	MAQUINARIAS Y EQUIPOS	21.404,07	19.534,77	91,27%
840104	MAQUINARIAS Y EQUIPOS	147.990,53	40.284,21	27,22%
840104	MAQUINARIAS Y EQUIPOS	300.103,89	-	0,00%
840104	MAQUINARIAS Y EQUIPOS	71.316,23	71.316,23	100,00%
840105	VEHICULOS	631.140,97	51.980,00	8,24%
840105	VEHICULOS	8.688.481,04	-	0,00%
840106	REMUNERACION UNIFICADA	16.000,00	5.167,01	32,29%
840107	EQUIPOS SISTEMAS PAQUETES INFORM,	16.000,00	2.883,67	18,02%
870211	ANTICIPOS A SERVIDORES PÚBLICOS	191.500,00	94.837,92	49,52%
960201	AMORTIZACIÓN BDE	2.087.075,04	1.347.325,75	64,56%
960202	AL SECTOR PÚBLICO NO FINANCIERO	492.481,20	366.068,78	74,33%
960204	AL SECTOR PRIVADO NO FINANCIERO	412.152,58	-	0,00%
970101	DE CUENTAS POR PAGAR	3.941.689,91	2.689.049,60	68,22%
<b>TOTAL</b>		<b>\$ 73.037.647,81</b>	<b>\$ 32.357.291,03</b>	<b>44,30%</b>

**CONCEJALA**

**DANIELA**

**CHACÓN ARIAS**

MUNICIPIO DEL DISTRITO METROPOLITANO DE QUITO  
CÉDULA PRESUPUESTARIA DE INGRESOS  
A OCTUBRE 2017

PARTIDA PRESUPUESTARIA	ASIGNACIÓN INICIAL	REFORMA	CODIFICADO	DEVENGADO AÑO PRESENTE		RECAUDADO AÑO PRESENTE		DEVENGADO AÑOS ANTERIORES		RECAUDADO AÑOS ANTERIORES	
110102 A la Utilidad por la Venta de Predios Urbanos	32.000.000,00	1.450.000,00	33.450.000,00	20.129.129,45	20.129.129,45	20.129.129,45	1.799.850,53	1.799.850,53	1.799.850,53	1.799.850,53	
110201 A los Predios Urbanos	53.000.000,00	10.000.000,00	63.000.000,00	43.969.091,53	43.969.091,53	43.969.091,53	9.415.787,72	9.415.787,72	9.415.787,72	9.415.787,72	
110202 A los Predios Rústicos	1.465.000,00	1.000.000,00	2.465.000,00	1.409.828,76	1.409.828,76	1.409.828,76	375.221,91	375.221,91	375.221,91	375.221,91	
110203 A la Inscripción en el Registro de la Propiedad	-	1.000,00	1.000,00	192.294,03	192.294,03	192.294,03	538,52	538,52	538,52	538,52	
110204 A las Transmisiones de Dominio	8.150.000,00	-	8.150.000,00	6.203.775,00	6.203.775,00	6.203.775,00	-	-	-	-	
110205 De Vehículos Motorizados de Transporte Terrestre	26.000.000,00	845.000,00	26.845.000,00	16.531.520,08	16.531.520,08	16.531.520,08	1.083.067,50	1.083.067,50	1.083.067,50	1.083.067,50	
110206 De Alcabalas	29.000.000,00	1.170.000,00	30.170.000,00	26.659.256,09	26.659.256,09	26.659.256,09	2.196.991,04	2.196.991,04	2.196.991,04	2.196.991,04	
110207 A los Activos Totales	3.000.000,00	-	3.000.000,00	2.675.892,68	2.675.892,68	2.675.892,68	150.222,19	150.222,19	150.222,19	150.222,19	
110312 A los Espectáculos Públicos	40.000.000,00	2.520.000,00	42.520.000,00	32.992.388,29	32.992.388,29	32.992.388,29	5.698.457,65	5.698.457,65	5.698.457,65	5.698.457,65	
110704 Patentes Comerciales, Industriales y de Servicios	-	-	-	3.540,00	3.540,00	3.540,00	964,80	964,80	964,80	964,80	
110710 De Loterías y Juegos de Azar	400.000,00	236.000,00	636.000,00	494.421,40	494.421,40	491.514,40	-	-	-	-	
130102 Acceso a Lugares Públicos	300.000,00	932.000,00	1.232.000,00	972.434,61	972.434,61	972.434,61	32.028,49	32.028,49	32.028,49	32.028,49	
130103 Ocupación de Lugares Públicos	1.000,00	381.000,00	382.000,00	295.778,30	295.778,30	295.778,30	-	-	-	-	
130106 Especies Fiscales	-	8.000,00	8.000,00	4.912,12	4.912,12	4.912,12	5.912,38	5.912,38	5.912,38	5.912,38	
130107 Venta de Bases	13.000.000,00	1.500.000,00	14.500.000,00	11.472.404,87	11.472.404,87	11.471.373,49	501,47	501,47	501,47	501,47	
130108 Prestación de Servicios	-	1.650,00	1.650,00	-	-	-	-	-	-	-	
130110 Control y Vigilancia Municipal	-	1.660.000,00	1.660.000,00	1.301.794,62	1.301.794,62	1.301.794,62	10.987,13	10.987,13	10.987,13	10.987,13	
130111 Incripciones, Registros y Matriculas	-	787.000,00	787.000,00	557.595,18	557.595,18	557.595,18	3.312,80	3.312,80	3.312,80	3.312,80	
130112 Permisos, Licencias y Patentes	-	7.286,00	7.286,00	0,01	0,01	0,01	178.312,84	178.312,84	178.312,84	178.312,84	
130113 Registro Sanitario y Toxicología	3.500.000,00	(897.000,00)	2.603.000,00	1.727.277,35	1.727.277,35	1.727.277,35	828.840,98	828.840,98	828.840,98	828.840,98	
130118 Aprobación de Planos e Inspección de Construcciones	24.300.000,00	520.000,00	24.820.000,00	11.413.555,72	11.413.555,72	11.413.555,72	-	-	-	-	
130199 Otras Tasas	-	-	-	128.103,96	128.103,96	128.103,96	-	-	-	-	
130308 Regalías Mineras	-	-	1.036.202,21	-	-	-	-	-	-	-	
130399 Otras Concesiones	-	10.000,00	10.000,00	-	-	-	9.912,11	9.912,11	9.912,11	9.912,11	
130407 Repavimentación Urbana	-	600,00	600,00	-	-	-	654,18	654,18	654,18	654,18	
130408 Aceras, Bordillos y Cercas	-	25.000,00	25.000,00	-	-	-	21.684,49	21.684,49	21.684,49	21.684,49	
130413 Obras de Regeneración Urbana	29.600.000,00	(708.536,00)	28.891.464,00	15.012.516,71	15.012.516,71	15.012.516,71	4.439.290,56	4.439.290,56	4.439.290,56	4.439.290,56	
130499 Otras Contribuciones	200.000,00	100,00	200.100,00	54.482,19	54.482,19	54.482,19	0,40	0,40	0,40	0,40	
140204 De Oficina, Didácticos y Publicaciones	15.000,00	-	15.000,00	-	-	-	-	-	-	-	
140299 Otras Ventas de Productos y Materiales	25.000,00	-	25.000,00	-	-	-	1,50	1,50	1,50	1,50	
140306 De Correos	100.000,00	-	100.000,00	97.673,52	97.673,52	97.673,52	21,00	21,00	21,00	21,00	
140399 Otros Servicios Técnicos y Especializados	600.000,00	-	600.000,00	670.027,98	670.027,98	670.027,98	-	-	-	-	
170107 Dividendos de Sociedades y Empresas Privadas	5.000,00	-	5.000,00	2.894,33	2.894,33	2.894,33	-	-	-	-	
170199 Intereses por Otras Operaciones	175.000,00	121.017,81	296.017,81	118.274,50	118.274,50	101.303,65	2.822,85	2.822,85	2.822,85	2.822,85	
170202 Edificios, Locales y Residencias	5.500.000,00	2.250.000,00	7.750.000,00	328.439,20	328.439,20	328.439,20	5.024.680,57	5.024.680,57	5.024.680,57	5.024.680,57	
170301 Tributaria	300.000,00	2.500.000,00	2.800.000,00	1.016.799,18	1.016.799,18	1.016.799,18	2.698.122,20	2.698.122,20	2.698.122,20	2.698.122,20	
170401 Tributarias	10.500.000,00	(4.885.145,96)	5.614.854,04	1.096.806,98	1.096.806,98	1.096.806,98	1.351.781,86	1.351.781,86	1.351.781,86	1.351.781,86	
170402 Infracción a Ordenanzas Municipales	100.000,00	-	100.000,00	68.930,72	68.930,72	64.766,36	-	-	-	-	
170404 Incumplimientos de Contratos	-	-	-	-	-	-	-	-	-	-	

MUNICIPIO DEL DISTRITO METROPOLITANO DE QUITO  
CÉDULA PRESUPUESTARIA DE INGRESOS  
A OCTUBRE 2017

PARTIDA PRESUPUESTARIA	ASIGNACIÓN INICIAL	REFORMA	CODIFICADO	DEVENGADO AÑO PRESENTE		RECAUDADO AÑO PRESENTE		DEVENGADO AÑOS ANTERIORES		RECAUDADO AÑOS ANTERIORES	
170416 INFRACCIONES DE LEY DE TRANSITO	-	22.000.000,00	30.000.000,00	25.877.231,15	25.877.231,15	3,80	3,80	78.121,40	78.121,40	-	-
170499 Otras Multas	20.000,00	1.500.000,00	1.520.000,00	2.822.541,10	2.822.541,10	-	-	-	-	-	-
190101 Ejecución de Garantías	500.000,00	-	500.000,00	94.783,15	94.783,15	-	-	-	-	-	-
190201 Indemnizaciones por Siniestros	60.756,80	-	62.373,31	37.629,01	35.777,03	-	-	-	-	-	-
190299 Otras Indemnizaciones y Valores no Reclamados	200.000,00	-	200.000,00	104.202,31	101.954,71	-	-	35.305,18	35.305,18	-	-
190401 Comisiones	300.000,00	-	300.000,00	315.548,65	315.548,65	-	-	-	-	-	-
190499 Otros no Especificados	1.745.000,00	2.012.000,00	3.808.025,67	3.071.646,09	3.060.714,65	-	-	354.311,04	354.311,04	-	-
<b>TOTAL INGRESOS CORRIENTES</b>	<b>284.061.756,80</b>	<b>46.946.371,85</b>	<b>340.097.575,04</b>	<b>279.925.420,82</b>	<b>279.885.316,21</b>		<b>35.797.711,09</b>	<b>35.797.711,09</b>			

PARTIDA PRESUPUESTARIA	ASIGNACIÓN INICIAL	REFORMA	CODIFICADO	DEVENGADO AÑO PRESENTE		RECAUDADO AÑO PRESENTE		DEVENGADO AÑOS ANTERIORES		RECAUDADO AÑOS ANTERIORES	
380101 De Cuentas por Cobrar	42.000.000,00	(41.828.374,04)	171.625,96	171.625,96	171.625,96	-	-	-	-	-	-
<b>TOTAL INGRESOS DE FINANCIAMIENTO</b>	<b>42.000.000,00</b>	<b>(41.828.374,04)</b>	<b>171.625,96</b>	<b>171.625,96</b>	<b>171.625,96</b>						

*Rosa Chávez*

Ing. Rosa Chávez  
DIRECTORA METROPOLITANA FINANCIERA (E)

*Vanessa Eras*  
Ing. Vanessa Eras  
JEFA DE PRESUPUESTO

W/P

**CONCEJAL**  
**LUIS REINA**

Quito, - 5 DIC 2017  
Oficio No. 2284

Doctor  
Felipe Córdova  
**DIRECTOR METROPOLITANO DE BIENES INMUEBLES**  
Presente.-

De mi consideración:

En atención al Oficio No. SG-3518 de diciembre 04 de 2017, mediante el cual el señor Secretario General del Concejo Metropolitano de Quito, remite las observaciones formuladas en el primer debate del proyecto de Ordenanza que aprueba el Presupuesto General del Municipio del Distrito Metropolitano de Quito para el ejercicio económico 2018, al respecto solicito a usted atender los siguientes requerimientos:

**a) Concejala Soledad Benítez:**

- En la partida referente a expropiación de terrenos solicita se informe qué tipo de expropiaciones y qué proyectos van a ser pagados con este rubro.

**b) Concejala Luis Reina:**

- Con respecto al predio donde funciona la Estación Norte del Trolebús, este se hace constar dentro de los bienes a enajenar; si se pretende vender, este bien debe estar disponible y hasta el momento sigue funcionando la estación del Trolebús. Solicita se presente un cronograma de habilitación de los bienes para que estén disponibles para la venta.

Por ser de suma importancia para la aprobación del Presupuesto 2018, agradeceré a usted, atender este requerimiento de manera urgente.

Atentamente,

  
Eco. Miguel Dávila C.  
ADMINISTRADOR GENERAL MDMQ  
MUNICIPIO DEL DISTRITO METROPOLITANO DE QUITO

**CONCEJAL**  
**JORGE ALBÁN**



MUNICIPIO DEL DISTRITO METROPOLITANO DE QUITO  
CÉDULA PRESUPUESTARIA DE INGRESOS  
A OCTUBRE 2017

PARTIDA PRESUPUESTARIA	ASIGNACION INICIAL	REFORMA	CODIFICADO	DEVENGADO AÑO PRESENTE		DEVENGADO AÑOS ANTERIORES		RECAUDADO AÑOS ANTERIORES	
				PRESENTE	PRESENTE	ANTERIORES	ANTERIORES	ANTERIORES	ANTERIORES
110102 A la Utilidad por la Venta de Predios Urbanos	32.000.000,00	1.450.000,00	33.450.000,00	20.129.129,45	20.129.129,45	1.799.850,53	1.799.850,53	1.799.850,53	1.799.850,53
110201 A los Predios Urbanos	53.000.000,00	10.000.000,00	63.000.000,00	43.969.091,53	43.969.091,53	9.415.787,72	9.415.787,72	9.415.787,72	9.415.787,72
110202 A los Predios Rústicos	1.465.000,00	1.000.000,00	2.465.000,00	1.409.828,76	1.409.828,76	375.221,91	375.221,91	375.221,91	375.221,91
110203 A la Inscripción en el Registro de la Propiedad	-	1.000,00	1.000,00	-	-	538,52	538,52	-	-
110204 A las Transmisiones de Dominio	-	-	-	192.294,03	192.294,03	-	-	-	-
110205 De Vehículos Motorizados de Transporte Terrestre	8.150.000,00	-	8.150.000,00	6.203.775,00	6.203.775,00	-	-	-	-
110206 De Alcabalas	26.000.000,00	845.000,00	26.845.000,00	16.531.520,08	16.531.520,08	1.083.067,50	1.083.067,50	1.083.067,50	1.083.067,50
110207 A los Activos Totales	29.000.000,00	1.170.000,00	30.170.000,00	26.659.256,09	26.659.256,09	2.196.991,04	2.196.991,04	2.196.991,04	2.196.991,04
110312 A los Espectáculos Públicos	3.000.000,00	-	3.000.000,00	2.675.892,68	2.675.892,68	150.222,19	150.222,19	150.222,19	150.222,19
110704 Patentes Comerciales, Industriales y de Servicios	40.000.000,00	2.520.000,00	42.520.000,00	32.992.388,29	32.992.388,29	5.698.457,65	5.698.457,65	5.698.457,65	5.698.457,65
110710 De Loterías y Juegos de Azar	-	-	-	3.540,00	3.540,00	964,80	964,80	-	-
130102 Acceso a Lugares Públicos	400.000,00	236.000,00	636.000,00	494.421,40	494.421,40	-	-	-	-
130103 Ocupación de Lugares Públicos	300.000,00	932.000,00	1.232.000,00	972.434,61	972.434,61	32.028,49	32.028,49	32.028,49	32.028,49
130106 Especies Fiscales	1.000,00	381.000,00	382.000,00	295.778,30	295.778,30	-	-	-	-
130107 Venta de Bases	-	8.000,00	8.000,00	4.912,12	4.912,12	5.912,38	5.912,38	5.912,38	5.912,38
130108 Prestación de Servicios	13.000.000,00	1.500.000,00	14.500.000,00	11.472.404,87	11.472.404,87	501,47	501,47	501,47	501,47
130110 Control y Vigilancia Municipal	-	1.650,00	1.650,00	-	-	-	-	-	-
130111 Inscripciones, Registros y Matrículas	-	1.660.000,00	1.660.000,00	1.301.794,62	1.301.794,62	10.987,13	10.987,13	10.987,13	10.987,13
130112 Permisos, Licencias y Patentes	-	787.000,00	787.000,00	557.595,18	557.595,18	3.312,80	3.312,80	3.312,80	3.312,80
130113 Registro Sanitario y Toxicología	-	7.286,00	7.286,00	0,01	0,01	178.312,84	178.312,84	178.312,84	178.312,84
130118 Aprobación de Planos e Inspección de Construcciones	3.500.000,00	(897.000,00)	2.603.000,00	1.727.277,35	1.727.277,35	828.840,98	828.840,98	828.840,98	828.840,98
130199 Otras Tasas	24.300.000,00	520.000,00	24.820.000,00	11.413.555,72	11.413.555,72	-	-	-	-
130308 Regalías Mineras	-	-	-	128.103,96	128.103,96	-	-	-	-
130399 Otras Concesiones	-	-	1.036.202,21	-	-	-	-	-	-
130407 Repavimentación Urbana	-	10.000,00	10.000,00	-	-	9.912,11	9.912,11	9.912,11	9.912,11
130408 Aceras, Bordillos y Cercas	-	600,00	600,00	-	-	654,18	654,18	654,18	654,18
130413 Obras de Regeneración Urbana	-	25.000,00	25.000,00	-	-	21.684,49	21.684,49	21.684,49	21.684,49
130499 Otras Contribuciones	29.600.000,00	(708.536,00)	28.891.464,00	15.012.516,71	15.012.516,71	4.439.290,56	4.439.290,56	4.439.290,56	4.439.290,56
140204 De Oficina, Didácticos y Publicaciones	200.000,00	100,00	200.100,00	54.482,19	54.482,19	0,40	0,40	0,40	0,40
140299 Otras Ventas de Productos y Materiales	15.000,00	-	15.000,00	-	-	-	-	-	-
140306 De Correos	25.000,00	-	25.000,00	-	-	1,50	1,50	1,50	1,50
140399 Otros Servicios Técnicos y Especializados	100.000,00	-	100.000,00	97.673,52	97.673,52	21,00	21,00	21,00	21,00
170107 Dividendos de Sociedades y Empresas Privadas	600.000,00	-	600.000,00	670.027,98	670.027,98	-	-	-	-
170199 Intereses por Otras Operaciones	5.000,00	-	5.000,00	2.894,33	2.894,33	-	-	-	-
170202 Edificios, Locales y Residencias	175.000,00	121.017,81	296.017,81	118.274,50	118.274,50	2.822,85	2.822,85	2.822,85	2.822,85
170301 Tributaria	5.500.000,00	2.250.000,00	7.750.000,00	328.439,20	328.439,20	5.024.680,57	5.024.680,57	5.024.680,57	5.024.680,57
170401 Tributarias	300.000,00	2.500.000,00	2.800.000,00	1.016.799,18	1.016.799,18	2.698.122,20	2.698.122,20	2.698.122,20	2.698.122,20
170402 Infracción a Ordenanzas Municipales	10.500.000,00	(4.885.145,96)	5.614.854,04	1.096.806,98	1.096.806,98	1.351.781,86	1.351.781,86	1.351.781,86	1.351.781,86
170404 Incumplimientos de Contratos	100.000,00	-	100.000,00	68.930,72	68.930,72	-	-	-	-

MUNICIPIO DEL DISTRITO METROPOLITANO DE QUITO  
CÉDULA PRESUPUESTARIA DE INGRESOS  
A OCTUBRE 2017

PARTIDA PRESUPUESTARIA	ASIGNACIÓN INICIAL	REFORMA	CODIFICADO	DEVENGADO AÑO PRESENTE		RECAUDADO AÑO PRESENTE		DEVENGADO AÑOS ANTERIORES		RECAUDADO AÑOS ANTERIORES	
170416 INFRACCIONES DE LEY DE TRANSITO	-	22.000.000,00	30.000.000,00	25.877.231,15	25.877.231,15	25.877.231,15	3,80	78.121,40	78.121,40	3,80	78.121,40
170499 Otras Multas	20.000,00	1.500.000,00	1.520.000,00	2.822.541,10	2.822.541,10	2.822.541,10	-	-	-	-	-
190101 Ejecución de Garantías	500.000,00	-	500.000,00	94.783,15	94.783,15	94.783,15	-	-	-	-	-
190201 Indemnizaciones por Siniestros	60.756,80	-	62.373,31	37.629,01	35.777,03	35.777,03	-	-	-	-	-
190299 Otras Indemnizaciones y Valores no Reclamados	200.000,00	-	200.000,00	104.202,31	101.954,71	101.954,71	-	-	-	-	-
190401 Comisiones	300.000,00	-	300.000,00	315.548,65	315.548,65	315.548,65	-	-	-	-	-
190499 Otros no Especificados	1.745.000,00	2.012.000,00	3.808.025,67	3.071.646,09	3.060.714,65	3.060.714,65	-	-	-	-	-
<b>TOTAL INGRESOS CORRIENTES</b>	<b>2.644.061.756,80</b>	<b>469.946.971,85</b>	<b>3.408.037.573,04</b>	<b>2.299.925.420,82</b>	<b>2.299.925.420,82</b>	<b>2.299.925.420,82</b>	<b>35.797.711,09</b>	<b>35.797.711,09</b>	<b>35.797.711,09</b>	<b>35.797.711,09</b>	<b>35.797.711,09</b>

PARTIDA PRESUPUESTARIA	ASIGNACIÓN INICIAL	REFORMA	CODIFICADO	DEVENGADO AÑO PRESENTE		RECAUDADO AÑO PRESENTE		DEVENGADO AÑOS ANTERIORES		RECAUDADO AÑOS ANTERIORES	
380101 De Cuentas por Cobrar	42.000.000,00	(41.828.374,04)	171.625,96	171.625,96	171.625,96	171.625,96	-	-	-	-	-
<b>TOTAL INGRESOS DE FINANCIAMIENTO</b>	<b>42.000.000,00</b>	<b>(41.828.374,04)</b>	<b>171.625,96</b>	<b>171.625,96</b>	<b>171.625,96</b>	<b>171.625,96</b>	<b>-</b>	<b>-</b>	<b>-</b>	<b>-</b>	<b>-</b>

*Rosa Chávez*  
Ing. Rosa Chávez

DIRECTORA METROPOLITANA FINANCIERA (E)

*Vanessa Eras*  
Ing. Vanessa Eras

JEFA DE PRESUPUESTO

**CONCEJALA**  
**IVONE VON**  
**LIPPKE**

●  
**CONCEJALA**

**LUISA**

●  
**MALDONADO**

(A)

Oficio Nro. DMF-DIR-1084-2017

Quito, 13 de noviembre de 2017

Señor  
Marco Ponce

2017-166860

**PRESIDENTE DE LA COMISIÓN DE PRESUPUESTO, FINANZAS Y TRIBUTACIÓN  
MUNICIPIO DEL DISTRITO METROPOLITANO DE QUITO**  
Presente

De mi consideración:

En atención al Oficio No. 398-CSB-MDMQ de 09 de noviembre de 2017, mediante el cual se solicita remitir en forma escrita, firmado y en formato digital Excel los ingresos corrientes al detalle, tanto del recaudado como del devengado del Municipio Metropolitano de Quito por los años 2014, 2015, 2016 y 2017, al respecto remito la información solicitada.

Cabe mencionar que para los años 2014, 2015 y 2016 la recaudación de la cartera vencida consta en la partida 380101 de cuentas por cobrar.

Atentamente,

*Rosa Chávez López*  
Ing. Rosa Chávez López  
**DIRECTORA METROPOLITANA FINANCIERA (E)**

V.Eras/W.Procel  
13-11-2017

RECIBIDO:	<i>Jenica</i>
FECHA:	<i>17-11-2017</i>
HORA:	<i>10:57</i>
ASINADO:	<i>[Signature]</i>

CC Soledad Benítez Burgos, CONCEJALA METROPOLITANA DE QUITO

2017-171447

RECIBIDO:	<i>Mary V. S. Gomez</i>
FECHA:	<i>17-11-2017</i>
HORA:	<i>10:30'</i>
ASINADO:	<i>[Signature]</i>



MUNICIPIO DEL DISTRITO METROPOLITANO DE QUITO  
CÉDULA PRESUPUESTARIA DE INGRESOS

2014

PARTIDA PRESUPUESTARIA	ASIGNACION INICIAL	REFORMA	CODIFICADO	DEVENGADO ANO PRESENTE	RECAUDADO ANO PRESENTE
110102 A la Utilidad por la Venta de Predios Urban	15.000.000,00	10.070.000,00	25.070.000,00	25.067.053,43	25.067.053,43
110201 A los Predios Urbanos	36.000.000,00	8.545.000,00	44.545.000,00	40.020.180,27	203.894.010,24
110202 A los Predios Rústicos	2.800.000,00	-	2.800.000,00	1.753.758,56	1.753.758,56
110205 De Vehículos Motorizados de Transporte Terr	6.500.000,00	1.300.000,00	7.800.000,00	7.622.975,00	7.622.975,00
110206 De Alcabalas	18.000.000,00	7.835.000,00	25.835.000,00	25.831.942,98	25.831.942,98
110207 A los Activos Totales	18.000.000,00	7.330.000,00	25.330.000,00	24.935.481,45	24.935.481,45
110312 A los Espectáculos Públicos	3.650.000,00	(700.000,00)	2.950.000,00	2.949.110,77	2.949.110,77
110704 Patentes Comerciales, Industriales y de Ser	31.000.000,00	5.100.000,00	36.100.000,00	35.693.327,51	35.693.327,51
130102 Acceso a Lugares Públicos	386.557,96	-	386.557,96	135.955,13	135.955,13
130103 Ocupación de Lugares Públicos	268.945,58	-	268.945,58	182.855,56	182.855,56
130106 Especies Fiscales	15.877,59	-	15.877,59	2.659,00	2.659,00
130108 Prestación de Servicios	5.953.524,38	-	5.953.524,38	12.234.923,73	12.234.910,05
130109 Rodaje de Vehículos Motorizados	27.000.000,00	64,00	27.000.000,00	-	3,62
130110 Control y Vigilancia Municipal	2.968.764,00	(2.968.764,00)	9.000,00	167,62	167,62
130111 Inscripciones, Registros y Matriculas	-	9.000,00	9.000,00	3.539.911,73	3.539.907,77
130113 Registro Sanitario y Toxicología	-	3.550.000,00	3.550.000,00	-	-
130118 Aprobación de Planos e Inspección de Constr	17.026,69	(17.026,69)	18.738.000,00	19.276.160,91	19.276.139,36
130199 Otras Tasas	14.136.662,66	4.601.337,34	25.088.307,94	21.252.177,31	77.876.905,01
140204 De Oficina, Didácticos y Publicaciones	25.088.307,94	-	25.088.307,94	216.095,42	571.623,52
140299 Otras Ventas de Productos y Materiales	289.280,42	60.719,58	350.000,00	18.667,32	18.501,98
140306 De Correos	13.153,87	-	13.153,87	22.119,74	21.923,82
140307 Transporte Nacional de Pasajeros y Carga	11.250,00	25.000,00	25.000,00	-	-
140399 Otros Servicios Técnicos y Especializados	7.455,35	43.750,00	55.000,00	103.754,00	102.835,00
140402 Industriales	6.539,09	242.544,65	250.000,00	-	-
170107 Dividendos de Sociedades y Empresas Privada	493.601,76	652.416,34	1.146.018,10	1.037.581,96	1.031.765,32
170199 Intereses por Otras Operaciones	33.859,39	-	33.859,39	1.875,36	1.864,85
170202 Edificios, Locales y Residencias	905.152,74	(800.000,00)	105.152,74	64.844,97	64.841,45
170301 Tributaria	441.365,86	2.885.000,00	3.326.365,86	3.323.388,15	3.304.757,38
170401 Tributarias	6.130,37	481.369,63	487.500,00	484.204,59	481.490,16
170402 Infracción a Ordenanzas Municipales	12.000.000,00	(5.965.000,00)	6.035.000,00	5.313.836,50	15.837.167,83
170404 Incumplimientos de Contratos	405.959,23	4.888,59	410.847,82	359.715,25	357.698,70
170499 Otras Multas	7.145.959,03	(7.115.000,00)	30.959,03	27.167,53	27.015,23
190101 Ejecución de Garantías	16.716,57	318.528,37	335.244,94	333.325,93	314.130,47
190201 Indemnizaciones por Siniestros	-	65.000,00	65.000,00	58.975,80	55.579,52
190299 Otras Indemnizaciones y Valores no Reclamad	3.733.902,11	(1.890.000,00)	1.843.902,11	253.271,36	238.686,05

MUNICIPIO DEL DISTRITO METROPOLITANO DE QUITO  
 CÉDULA PRESUPUESTARIA DE INGRESOS  
 2014

PARTIDA PRESUPUESTARIA	ASIGNACIÓN INICIAL	REFORMA	CODIFICADO	DEVENGADO AÑO PRESENTE	RECAUDADO AÑO PRESENTE
190401 Comisiones	1.609.451,66	-	1.609.451,66	384.423,58	362.285,52
190499 Otros no Especificados	1.933.457,74	2.586.542,26	4.520.000,00	1.846.758,15	4.451.496,86
<b>TOTAL INGRESOS CORRIENTES</b>	<b>235.888.901,96</b>	<b>16.671.361,02</b>	<b>252.510.263,01</b>	<b>234.348.650,34</b>	<b>468.240.466,57</b>

PARTIDA PRESUPUESTARIA	ASIGNACIÓN INICIAL	REFORMA	CODIFICADO	DEVENGADO AÑO PRESENTE	RECAUDADO AÑO PRESENTE
380101 De Cuentas por Cobrar	42.316.886,28	(1.900.000,00)	40.416.886,28	31.630.388,08	63.260.776,16
<b>TOTAL INGRESOS DE FINANCIAMIENTO</b>	<b>42.316.886,28</b>	<b>(1.900.000,00)</b>	<b>40.416.886,28</b>	<b>31.630.388,08</b>	<b>63.260.776,16</b>

*Rosa Chávez*  
 Ing. Rosa Chávez

DIRECTORA METROPOLITANA FINANCIERA (E)

*Vanessa Eras*  
 Ing. Vanessa Eras

JEFA DE PRESUPUESTO

UNICIPIO DEL DISTRITO METROPOLITANO DE QUITO  
CÉDULA PRESUPUESTARIA DE INGRESOS

2015

PARTIDA PRESUPUESTARIA	ASIGNACION INICIAL	REFORMA	CODIFICADO	DEVENGADO AÑO PRESENTE		RECAUDADO AÑO PRESENTE	
110102 A la Utilidad por la Venta de Predios Urba	27.063.000,00	4.308.877,62	31.371.877,62	31.371.877,62	31.371.877,62	31.371.877,62	31.371.877,62
110201 A los Predios Urbanos	50.066.000,00	(2.504.439,12)	47.561.560,88	47.555.720,53	47.555.720,53	47.555.720,53	47.555.720,53
110202 A los Predios Rústicos	2.205.000,00	(708.918,72)	1.496.081,28	1.496.081,28	1.496.081,28	1.496.081,28	1.496.081,28
110205 De Vehículos Motorizados de Transporte	8.150.000,00	(342.255,64)	7.807.744,36	7.807.744,36	7.807.744,36	7.807.744,36	7.807.744,36
110206 De Alcabalas	25.825.000,00	535.840,64	26.360.840,64	26.360.840,64	26.360.840,64	26.360.840,64	26.360.840,64
110207 A los Activos Totales	27.136.000,00	(248.524,06)	26.887.475,94	26.887.475,94	26.887.475,94	26.887.475,94	26.887.475,94
110312 A los Espectáculos Públicos	1.850.000,00	1.408.891,73	3.258.891,73	3.258.891,73	3.258.891,73	3.258.891,73	3.258.891,73
110704 Patentes Comerciales, Industriales y de Sk	40.270.000,00	(601.847,76)	39.668.152,24	39.667.521,28	39.667.521,28	39.667.521,28	39.667.521,28
130102 Acceso a Lugares Públicos	154.000,00	45.799,94	199.799,94	66.708,59	66.708,59	66.708,59	66.708,59
130103 Ocupación de Lugares Públicos	373.500,00	(254.113,47)	119.386,53	119.386,53	119.386,53	119.386,53	119.386,53
130106 Especies Fiscales	1.800,00	(1.386,00)	414,00	414,00	414,00	414,00	414,00
130108 Prestación de Servicios	16.985.000,00	(3.546.713,53)	13.438.286,47	13.103.749,38	13.103.749,38	13.103.749,38	13.103.749,38
130113 Registro Sanitario y Toxicología	-	82,81	82,81	82,81	82,81	82,81	82,81
130118 Aprobación de Planos e Inspección de Coi	3.310.000,00	2.689.302,03	5.999.302,03	5.448.165,01	5.448.165,01	5.448.165,01	5.448.165,01
130199 Otras Tasas	18.900.000,00	(1.302.094,64)	17.597.905,36	17.347.012,97	17.347.012,97	17.347.012,97	17.347.012,97
130499 Otras Contribuciones	24.013.000,00	(1.387.207,39)	22.625.792,61	21.443.228,52	21.443.228,52	21.443.228,52	21.443.228,52
140204 De Oficina, Didácticos y Publicaciones	325.000,00	(66.302,47)	258.697,53	216.655,39	216.655,39	216.655,39	216.655,39
140299 Otras Ventas de Productos y Materiales	15.000,00	-	15.000,00	15.000,00	15.000,00	15.000,00	15.000,00
140306 De Correos	25.000,00	-	25.000,00	25.000,00	25.000,00	25.000,00	25.000,00
140399 Otros Servicios Técnicos y Especializados	255.000,00	-	255.000,00	255.000,00	255.000,00	255.000,00	255.000,00
170102 Intereses y Comisiones de Títulos y Valore	-	388.916,67	388.916,67	388.916,67	388.916,67	388.916,67	388.916,67
170106 Dividendos de Sociedades y Empresas Pú	600.000,00	4.293,00	4.293,00	4.293,00	4.293,00	4.293,00	4.293,00
170107 Dividendos de Sociedades y Empresas Pri	2.000,00	(35.714,50)	564.285,50	564.285,50	564.285,50	564.285,50	564.285,50
170199 Intereses por Otras Operaciones	900.000,00	10.154,80	12.154,80	12.145,15	12.145,15	12.145,15	12.145,15
170202 Edificios, Locales y Residencias	1.700.000,00	(824.391,03)	75.608,97	63.355,00	63.355,00	63.355,00	63.355,00
170301 Tributaria	126.000,00	592.120,13	718.120,13	718.120,13	718.120,13	718.120,13	718.120,13
170401 Tributarias	5.500.000,00	1.401.627,22	6.901.627,22	6.652.188,25	6.652.188,25	6.652.188,25	6.652.188,25
170402 Incumplimientos de Contratos	550.000,00	147.655,50	697.655,50	584.868,59	584.868,59	584.868,59	584.868,59
170404 Infracciones a Ordenanzas Municipales	150.000,00	-	150.000,00	1.226,38	1.226,38	1.226,38	1.226,38
170499 Otras Multas	300.000,00	85.622,42	385.622,42	385.622,42	385.622,42	385.622,42	385.622,42
190101 Ejecución de Garantías	15.000,00	16.576,44	31.576,44	11.470,28	11.470,28	11.470,28	11.470,28
190201 Indemnizaciones por Siniestros	-	-	-	-	-	-	-
190299 Otras Indemnizaciones y Valores no Recla	1.100.000,00	4.665.800,60	5.765.800,60	5.758.243,99	5.758.243,99	5.758.243,99	5.758.243,99




MUNICIPIO DEL DISTRITO METROPOLITANO DE QUITO  
CÉDULA PRESUPUESTARIA DE INGRESOS  
2015

PARTIDA PRESUPUESTARIA	ASIGNACIÓN INICIAL	REFORMA	CODIFICADO	DEVENGADO AÑO		RECAUDADO AÑO	
				PRESENTE	PRESENTE	PRESENTE	PRESENTE
190401 Comisiones	1.500.000,00	(1.109.317,52)	390.682,48	391.791,66	408.825,02		
190499 Otros no Especificados	4.000.000,00	9.699.517,17	13.699.517,17	1.279.866,84	1.275.390,11		
<b>TOTAL INGRESOS CORRIENTES</b>	<b>263.365.300,00</b>	<b>16.537.152,37</b>	<b>279.902.452,37</b>	<b>264.225.917,74</b>	<b>264.221.055,69</b>		

PARTIDA PRESUPUESTARIA	ASIGNACIÓN INICIAL	REFORMA	CODIFICADO	DEVENGADO AÑO		RECAUDADO AÑO	
				PRESENTE	PRESENTE	PRESENTE	PRESENTE
380101 De Cuentas por Cobrar	42.437.000,00	-	42.437.000,00	32.108.619,94	32.108.619,94		
<b>TOTAL INGRESOS DE FINANCIAMIENTO</b>	<b>42.437.000,00</b>	<b>-</b>	<b>42.437.000,00</b>	<b>32.108.619,94</b>	<b>32.108.619,94</b>		

  
 Ing. Rosa Chávez  
 DIRECTORA METROPOLITANA FINANCIERA (E)

  
 Ing. Vanessa Eras  
 JEFA DE PRESUPUESTO

MUNICIPIO DEL DISTRITO METROPOLITANO DE JITO

CÉDULA PRESUPUESTARIA DE INGRESOS

2016

PARTIDA PRESUPUESTARIA	ASIGNACIÓN INICIAL	REFORMA	CODIFICADO	DEVENGADO/AÑO PRESENTE		RECAUDADO/AÑO PRESENTE	
110102 A la Utilidad por la Venta de Predios Urbanos	27.000.000,00	2.200.000,00	29.200.000,00	29.133.438,49	29.133.438,49	29.133.438,49	29.133.438,49
110201 A los Predios Urbanos	57.500.000,00	(2.200.000,00)	55.300.000,00	44.105.368,76	44.105.368,76	44.105.368,76	44.105.368,76
110202 A los Predios Rústicos	2.530.000,00	-	2.530.000,00	1.305.381,29	1.305.381,29	1.305.381,29	1.305.381,29
110205 De Vehículos Motorizados de Transporte Terrestre	8.150.000,00	-	8.150.000,00	6.986.140,00	6.986.140,00	6.986.140,00	6.986.140,00
110206 De Alcabalas	26.000.000,00	-	26.000.000,00	23.575.930,62	23.575.930,62	23.575.930,62	23.575.930,62
110207 A los Activos Totales	27.000.000,00	(483.700,00)	26.516.300,00	26.416.116,90	26.416.116,90	26.416.116,90	26.416.116,90
110312 A los Espectáculos Públicos	2.800.000,00	483.700,00	3.283.700,00	3.273.721,56	3.273.721,56	3.273.721,56	3.273.721,56
110704 Patentes Comerciales, Industriales y de Servicios	40.000.000,00	(3.700,00)	39.996.300,00	38.150.072,53	38.150.072,53	38.150.072,53	38.150.072,53
110710 De Loterías y Juegos de Azar	-	3.700,00	3.700,00	3.625,44	3.625,44	3.625,44	3.625,44
130102 Acceso a Lugares Públicos	150.000,00	220.253,32	370.253,32	50.121,00	50.121,00	48.389,00	48.389,00
130103 Ocupación de Lugares Públicos	100.000,00	-	100.000,00	89.186,18	89.186,18	89.186,18	89.186,18
130106 Especies Fiscales	1.000,00	-	1.000,00	401,00	401,00	401,00	401,00
130108 Prestación de Servicios	16.300.000,00	121.469,58	16.421.469,58	12.213.707,08	12.213.707,08	12.211.224,31	12.211.224,31
130118 Aprobación de Planos e Inspección de Construcciones	3.500.000,00	-	3.500.000,00	2.774.767,87	2.774.767,87	2.774.767,87	2.774.767,87
130199 Otras Tasas	20.000.000,00	-	20.000.000,00	14.417.084,90	14.417.084,90	14.417.084,90	14.417.084,90
130408 Aceras, Bordillos y Cercas	-	36,99	36,99	36,99	36,99	36,99	36,99
130499 Otras Contribuciones	28.000.000,00	(3.388.916,67)	24.611.083,33	16.981.472,13	16.981.472,13	16.981.472,13	16.981.472,13
140204 De Oficina, Didácticos y Publicaciones	200.000,00	222.746,93	422.746,93	421.969,92	421.969,92	421.969,92	421.969,92
140299 Otras Ventas de Productos y Materiales	15.000,00	(15.000,00)	-	-	-	-	-
140306 De Correos	25.000,00	(15.715,00)	9.285,00	9.285,00	9.285,00	9.285,00	9.285,00
140399 Otros Servicios Técnicos y Especializados	100.000,00	5.014,77	105.014,77	105.014,77	105.014,77	105.014,77	105.014,77
170102 Intereses y Comisiones de Títulos y Valores	600.000,00	388.916,67	988.916,67	388.916,67	388.916,67	388.916,67	388.916,67
170107 Dividendos de Sociedades y Empresas Privadas	-	(333.196,23)	-	266.803,77	266.803,77	266.803,77	266.803,77
170108 Utilidades de Empresas y Entidades Financieras	-	2.484,00	2.484,00	2.484,00	2.484,00	2.484,00	2.484,00
170199 Intereses por Otras Operaciones	5.000,00	(716,72)	4.283,28	4.283,28	4.283,28	4.283,28	4.283,28
170202 Edificios, Locales y Residencias	60.000,00	62.939,19	122.939,19	122.663,60	122.663,60	118.277,41	118.277,41
170301 Tributaria	3.200.000,00	3.523.314,95	6.723.314,95	6.724.924,67	6.724.924,67	6.724.924,67	6.724.924,67
170401 Tributarias	120.000,00	730.011,92	850.011,92	849.205,03	849.205,03	849.205,03	849.205,03
170402 Infracción a Ordenanzas Municipales	10.500.000,00	(4.553.439,89)	5.946.560,11	5.947.202,05	5.947.202,05	5.947.202,05	5.947.202,05
170404 Incumplimientos de Contratos	350.000,00	(236.337,69)	113.662,31	113.289,76	113.289,76	113.089,01	113.089,01
170416 INFRACCIONES DE LEY DE TRANSITO	-	14.640.388,20	14.640.388,20	14.640.388,20	14.640.388,20	14.640.388,20	14.640.388,20
170499 Otras Multas	20.000,00	122.000,00	142.000,00	141.451,83	141.451,83	141.451,83	141.451,83
190101 Ejecución de Garantías	300.000,00	179.628,13	479.628,13	479.271,24	479.271,24	479.271,24	479.271,24

MUNICIPIO DEL DISTRITO METROPOLITANO QUITO  
 CÉDULA PRESUPUESTARIA DE INGRESOS  
 2016

PARTIDA PRESUPUESTARIA	ASIGNACION INICIAL	REFORMA	CODIFICADO	DEVENGADO AÑO PRESENTE		RECAUDADO AÑO PRESENTE	
190201 Indemnizaciones por Sinistros	15.000,00	38.937,00	53.937,00	53.891,31	53.891,31		
190299 Otras Indemnizaciones y Valores no Reclamados	1.000.000,00	(554.733,47)	445.266,53	435.512,93	3.396.454,55		
190401 Comisiones	200.000,00	154.792,77	354.792,77	354.792,77	354.595,62		
190499 Otros no Especificados	1.400.000,00	8.332.853,61	9.732.853,61	9.165.707,47	5.998.851,04		
<b>TOTAL INGRESOS CORRIENTES</b>	<b>277.141.000,00</b>	<b>19.647.732,36</b>	<b>296.788.732,36</b>	<b>259.703.651,01</b>	<b>259.488.717,36</b>		

PARTIDA PRESUPUESTARIA	ASIGNACION INICIAL	REFORMA	CODIFICADO	DEVENGADO AÑO PRESENTE		RECAUDADO AÑO PRESENTE	
380101 De Cuentas por Cobrar	61.000.000,00	(5.000.000,00)	56.000.000,00	41.604.752,06	41.604.752,06		
<b>TOTAL INGRESOS DE FINANCIAMIENTO</b>	<b>61.000.000,00</b>	<b>(5.000.000,00)</b>	<b>56.000.000,00</b>	<b>41.604.752,06</b>	<b>41.604.752,06</b>		

*Rosa Chávez*

Ing. Rosa Chávez  
 DIRECTORA METROPOLITANA FINANCIERA (E)

*Vanessa Eras*

Ing. Vanessa Eras  
 JEFA DE PRESUPUESTO

MUNICIPIO DEL DISTRITO METROPOLITANO DE QUITO  
CÉDULA PRESUPUESTARIA DE INGRESOS  
A OCTUBRE 2017

PARTIDA PRESUPUESTARIA	ASIGNACIÓN INICIAL	REFORMA	CODIFICADO	DEVENGADO AÑO PRESENTE		RECAUDADO AÑO PRESENTE		DEVENGADO AÑOS ANTERIORES		RECAUDADO AÑOS ANTERIORES	
110102 A la Utilidad por la Venta de Predios Urban	32.000.000,00	1.450.000,00	33.450.000,00	20.129.129,45	20.129.129,45	1.799.850,53	1.799.850,53	1.799.850,53	1.799.850,53	9.415.787,72	9.415.787,72
110201 A los Predios Urbanos	53.000.000,00	10.000.000,00	63.000.000,00	43.969.091,53	43.969.091,53	375.221,91	375.221,91	375.221,91	375.221,91	538,52	538,52
110202 A los Predios Rústicos	1.465.000,00	1.000.000,00	2.465.000,00	1.409.828,76	1.409.828,76	-	-	-	-	-	-
110203 A la Inscripción en el Registro de la Propi	-	1.000,00	1.000,00	192.294,03	192.294,03	-	-	-	-	-	-
110204 A las Transmisiones de Dominio	-	-	-	6.203.775,00	6.203.775,00	-	-	-	-	-	-
110205 De Vehículos Motorizados de Transporte Ter	8.150.000,00	-	8.150.000,00	6.203.775,00	6.203.775,00	-	-	-	-	-	-
110206 De Alcabalas	26.000.000,00	845.000,00	26.845.000,00	16.531.520,08	16.531.520,08	1.083.067,50	1.083.067,50	1.083.067,50	1.083.067,50	2.196.991,04	2.196.991,04
110207 A los Activos Totales	29.000.000,00	1.170.000,00	30.170.000,00	26.659.256,09	26.659.256,09	2.675.892,68	2.675.892,68	2.675.892,68	2.675.892,68	150.222,19	150.222,19
110312 A los Espectáculos Públicos	3.000.000,00	-	3.000.000,00	32.992.388,29	32.992.388,29	3.540,00	3.540,00	3.540,00	3.540,00	964,80	964,80
110704 Patentes Comerciales, Industriales y de Ser	40.000.000,00	2.520.000,00	42.520.000,00	494.421,40	494.421,40	-	-	-	-	-	-
110710 De Loterías y Juegos de Azar	-	-	-	972.434,61	972.434,61	-	-	-	-	-	-
130102 Acceso a Lugares Públicos	400.000,00	236.000,00	636.000,00	295.778,30	295.778,30	32.028,49	32.028,49	32.028,49	32.028,49	-	-
130103 Ocupación de Lugares Públicos	300.000,00	932.000,00	1.232.000,00	4.912,12	4.912,12	-	-	-	-	-	-
130106 Especies Fiscales	1.000,00	381.000,00	382.000,00	11.472.404,87	11.472.404,87	5.912,38	5.912,38	5.912,38	5.912,38	-	-
130107 Venta de Bases	-	8.000,00	8.000,00	-	-	-	-	-	-	-	-
130108 Prestación de Servicios	13.000.000,00	1.500.000,00	14.500.000,00	1.301.794,62	1.301.794,62	501,47	501,47	501,47	501,47	-	-
130110 Control y Vigilancia Municipal	-	1.650,00	1.650,00	557.595,18	557.595,18	-	-	-	-	-	-
130111 Inscripciones, Registros y Matrículas	-	1.660.000,00	1.660.000,00	0,01	0,01	-	-	-	-	-	-
130112 Permisos, Licencias y Patentes	-	787.000,00	787.000,00	1.727.277,35	1.727.277,35	10.987,13	10.987,13	10.987,13	10.987,13	3.312,80	3.312,80
130113 Registro Sanitario y Toxicología	-	7.286,00	7.286,00	11.413.555,72	11.413.555,72	178.312,84	178.312,84	178.312,84	178.312,84	828.840,98	828.840,98
130118 Aprobación de Planos e Inspección de Consti	3.500.000,00	(897.000,00)	2.603.000,00	128.103,96	128.103,96	-	-	-	-	-	-
130199 Otras Tasas	24.300.000,00	520.000,00	24.820.000,00	-	-	-	-	-	-	-	-
130308 Regalías Mineras	-	-	-	1.036.202,21	1.036.202,21	-	-	-	-	-	-
130399 Otras Concesiones	-	-	-	10.000,00	10.000,00	-	-	-	-	9.912,11	9.912,11
130407 Repavimentación Urbana	-	10.000,00	10.000,00	600,00	600,00	654,18	654,18	654,18	654,18	-	-
130408 Aceras, Bordillos y Cercas	-	600,00	600,00	25.000,00	25.000,00	21.684,49	21.684,49	21.684,49	21.684,49	-	-
130413 Obras de Regeneración Urbana	-	25.000,00	25.000,00	28.891.464,00	28.891.464,00	4.439.290,56	4.439.290,56	4.439.290,56	4.439.290,56	0,40	0,40
130499 Otras Contribuciones	29.600.000,00	(708.536,00)	28.891.464,00	15.012.516,71	15.012.516,71	54.482,19	54.482,19	54.482,19	54.482,19	-	-
140204 De Oficina, Didácticos y Publicaciones	200.000,00	100,00	200.100,00	15.000,00	15.000,00	-	-	-	-	-	-
140299 Otras Ventas de Productos y Materiales	15.000,00	-	15.000,00	25.000,00	25.000,00	-	-	-	-	1,50	1,50
140306 De Correos	25.000,00	-	25.000,00	97.673,52	97.673,52	21,00	21,00	21,00	21,00	-	-
140399 Otros Servicios Técnicos y Especializados	100.000,00	-	100.000,00	670.027,98	670.027,98	-	-	-	-	-	-
170107 Dividendos de Sociedades y Empresas Privac	600.000,00	-	600.000,00	2.894,33	2.894,33	-	-	-	-	-	-
170199 Intereses por Otras Operaciones	5.000,00	-	5.000,00	118.274,50	118.274,50	101.303,65	101.303,65	101.303,65	101.303,65	2.822,85	2.822,85
170202 Edificios, Locales y Residencias	175.000,00	121.017,81	296.017,81	328.439,20	328.439,20	5.024.680,57	5.024.680,57	5.024.680,57	5.024.680,57	2.698.122,20	2.698.122,20
170301 Tributaria	5.500.000,00	2.250.000,00	7.750.000,00	1.016.799,18	1.016.799,18	1.096.806,98	1.096.806,98	1.096.806,98	1.096.806,98	1.351.781,86	1.351.781,86
170401 Tributarias	300.000,00	2.500.000,00	2.800.000,00	68.930,72	68.930,72	-	-	-	-	-	-
170402 Infracción a Ordenanzas Municipales	10.500.000,00	(4.885.145,96)	5.614.854,04	-	-	-	-	-	-	-	-
170404 Incumplimientos de Contratos	100.000,00	-	100.000,00	64.766,36	64.766,36	-	-	-	-	-	-

MUNICIPIO DEL DISTRITO METROPOLITANO DE QUITA  
 CÉDULA PRESUPUESTARIA DE INGRESOS  
 A OCTUBRE 2017

PARTIDA PRESUPUESTARIA	ASIGNACIÓN INICIAL	REFORMA	CODIFICADO	DEVENGADO AÑO PRESENTE		RECAUDADO AÑO PRESENTE		DEVENGADO AÑOS ANTERIORES		RECAUDADO AÑOS ANTERIORES	
170416 INFRACCIONES DE LEY DE TRANSITO	-	22.000.000,00	30.000.000,00	25.877.231,15	25.877.231,15	3,80	3,80	78.121,40	78.121,40	3,80	3,80
170499 Otras Multas	20.000,00	1.500.000,00	1.520.000,00	2.822.541,10	2.822.541,10	94.783,15	94.783,15	-	-	-	-
190101 Ejecución de Garantías	500.000,00	-	500.000,00	37.629,01	35.777,03	104.202,31	101.954,71	-	-	-	-
190201 Indemnizaciones por Sinistros	60.756,80	-	62.373,31	315.548,65	315.548,65	3.071.646,09	3.060.714,65	-	-	-	-
190299 Otras Indemnizaciones y Valores no Reclamados	200.000,00	-	200.000,00	3.808.025,67	3.808.025,67	229.925.470,82	229.885.316,21	354.311,04	354.311,04	354.311,04	354.311,04
190401 Comisiones	300.000,00	-	300.000,00	-	-	-	-	-	-	-	-
190499 Otros no Especificados	1.745.000,00	2.012.000,00	3.808.025,67	-	-	-	-	-	-	-	-
<b>TOTAL INGRESOS CORRIENTES</b>	<b>284.061.756,80</b>	<b>46.946.971,85</b>	<b>340.097.573,04</b>	<b>229.925.470,82</b>	<b>229.885.316,21</b>	<b>354.311,04</b>	<b>354.311,04</b>	<b>35.797.711,09</b>	<b>35.797.711,09</b>	<b>35.797.711,09</b>	<b>35.797.711,09</b>

PARTIDA PRESUPUESTARIA	ASIGNACIÓN INICIAL	REFORMA	CODIFICADO	DEVENGADO AÑO PRESENTE		RECAUDADO AÑO PRESENTE		DEVENGADO AÑOS ANTERIORES		RECAUDADO AÑOS ANTERIORES	
380101 De Cuentas por Cobrar	42.000.000,00	(41.828.374,04)	171.625,96	171.625,96	171.625,96	171.625,96	171.625,96	-	-	-	-
<b>TOTAL INGRESOS DE FINANCIAMIENTO</b>	<b>42.000.000,00</b>	<b>(41.828.374,04)</b>	<b>171.625,96</b>	<b>171.625,96</b>	<b>171.625,96</b>	<b>171.625,96</b>	<b>171.625,96</b>	<b>-</b>	<b>-</b>	<b>-</b>	<b>-</b>

*Rosa Chávez*

Ing. Rosa Chávez  
 DIRECTORA METROPOLITANA FINANCIERA (E)

*Vanessa Eras*

Ing. Vanessa Eras  
 JEFA DE PRESUPUESTO

WP

### oficio 398 solicitud de información

impreso por Soledad Benitez Burgos (soledad.benitez@quito.gob.ec), 10/11/2017 - 12:37:51

Estado	abierto	Antigüedad	0 m
Prioridad	3 normal	Creado	10/11/2017 - 12:37:30
Cola	DIRECCION METROPOLITANA FINANCIERA	Creado por	Benitez Burgos Soledad
Bloquear	bloqueado	Tiempo contabilizado	0

Identificador del cliente

Propietario rechavezl (Rosa Elvira Chavez López)

#### Artículo # 1

De: \*SOLEDAD BENITEZ SOLEDAD BENITEZ " <soledad.benitez@quito.gob.ec> ,  
Para: DIRECCION METROPOLITANA FINANCIERA  
Asunto: oficio 398 solicitud de información  
Creado: 10/11/2017 - 12:37:30 por cliente  
Tipo: teléfono  
Adjunto (MAX 8MB): 398\_DM\_FINANC.pdf (147.2 KBytes)

Se solicita se facilite información respecto a los ingresos corrientes



**Soledad Benítez Burgos**  
 CONCEJALA  
 MUNICIPIO DEL DISTRITO METROPOLITANO DE QUITO

Quito, 09 de noviembre de 2017  
 Oficio N° 398 – CSB - MDMQ

Ingeniera  
**Rosa Chávez**  
 Directora Metropolitana Financiera  
 Presente

**DIRECCIÓN METROPOLITANA FINANCIERA**

ACCIÓN TRAMITE NECESAR	ATENDER	TOMAR NOTA
ANALIZAR	CONTESTAR	VERIFICAR
ANEXAR ANTECEDENTES	PREPARAR INFORME	FIRMAR
APROBAR	MANTENER PENDIENTE	DEVOLVER
ARCHIVAR	PREPARAR RESPUESTA	URGENTE
		OTROS

CONT  TES  P.  CYC  COAG  SZ

Fecha: 10 NOV 2017 Firma: *[Firma]*

*JRG*

De mi consideración:

Dando cumplimiento del Art. 88 del COOTAD referente a las atribuciones de los concejales metropolitanos, y en mi calidad de miembro de la Comisión de Presupuesto, solicito se sirva disponer se me remita en forma escrita, firmado y en formato digital Excel un cuadro donde se demuestren los ingresos corrientes al detalle, tanto del recaudado como del devengado del Municipio Metropolitano de Quito por los años 2014, 2015, 2016 y 2017 conforme el siguiente formato.

AÑO								
PARTIDA	DESCRIPCION	PRESUPUESTO INICIAL	MODIFICACIONES	PRESUPUESTO CODIFICADO	DEVENGADO AÑO PRESENTE	RECAUDADO AÑO PRESENTE	DEVENGADO AÑOS ANTERIORES	RECAUDADO AÑOS ANTERIORES

Atentamente,

*[Firma]*  
**Soledad Benítez Burgos**  
 CONCEJALA METROPOLITANA DE QUITO



*JAN 19*

**MUNICIPIO DEL DISTRITO METROPOLITANO DE  
QUITO**

**PROFORMA PRESUPUESTARIA 2018  
PRESENTACIÓN**



**MUNICIPIO DEL DISTRITO**

**METROPOLITANO DE QUITO**

**Proforma Presupuestaria**

**2018**



**PROFORMA PRESUPUESTARIA 2018**
**INGRESOS**

DETALLE	CODIFICADO 2017	% PART.	VALOR	% PART.	% VAR.
MDMQ	747,690,767.87	54%	699,597,089.63	45%	-6%
METRO	628,213,720.38	46%	863,942,314.89	55%	38%
<b>TOTAL</b>	<b>1,375,904,488.25</b>	<b>100%</b>	<b>1,563,539,404.52</b>	<b>100%</b>	<b>14%</b>

Aporte MDMQ al Metro:

32,000,000.00

**PROFORMA PRESUPUESTARIA 2018**
**GASTOS**

DETALLE	CODIFICADO 2017	% PART.	VALOR	% PART.	% VAR.
MDMQ	715,663,767.87	52%	668,597,089.63	43%	-7%
METRO	660,240,720.38	48%	894,942,314.89	57%	36%
<b>TOTAL</b>	<b>1,375,904,488.25</b>	<b>100%</b>	<b>1,563,539,404.52</b>	<b>100%</b>	<b>29%</b>

Aporte MDMQ al Metro:

32,000,000.00

Proforma Presupuestaria  
2018

**COMPARATIVO DE INGRESOS  
2018 - 2017**



**MUNICIPIO DEL DISTRITO METROPOLITANO DE QUITO**  
**PROFORMA PRESUPUESTARIA 2018**  
**RESUMEN DE INGRESOS POR NATURALEZA**

DESCRIPCION	CODIFICADO 2017	%Part	PROFORMA 2018	%Part	Variación 2018-2017	% Variación
CORRIENTES	340,097,573.04	45.49%	299,112,000.00	42.75%	-40,985,573.04	-12.05%
CAPITAL	372,340,716.00	49.80%	348,000,000.00	49.74%	-24,340,716.00	-6.54%
DE FINANCIAMIENTO	35,252,478.83	4.71%	52,485,089.63	7.50%	17,232,610.80	48.88%
<b>TOTAL INGRESOS</b>	<b>747,690,767.87</b>	<b>100%</b>	<b>699,597,089.63</b>	<b>100%</b>	<b>-48,093,678.24</b>	<b>-6.43%</b>

**MUNICIPIO DEL DISTRITO METROPOLITANO DE QUITO**  
**PROFORMA PRESUPUESTARIA 2018**  
**RESUMEN DE INGRESOS CORRIENTES**

DESCRIPCION	CODIFICADO 2017	%Part	PROFORMA 2018	%Part	Variación 2018-2017	% Variación
11 IMPUESTOS	209,601,000.00	61.63%	198,552,000.00	66.38%	-11,049,000.00	-5.27%
13 TASAS Y CONTRIBUCIO	76,600,202.21	22.52%	58,600,000.00	19.59%	-18,000,202.21	-23.50%
14 VENTA DE BIENES Y SEF	340,100.00	0.10%	170,000.00	0.06%	-170,100.00	-50.01%
17 RENTA DE INVERSIONE	48,685,871.85	14.32%	40,140,000.00	13.42%	-8,545,871.85	-17.55%
19 OTROS INGRESOS	4,870,398.98	1.43%	1,650,000.00	0.55%	-3,220,398.98	-66.12%
<b>TOTAL INGRESOS CORRIE</b>	<b>340,097,573.04</b>	<b>100%</b>	<b>299,112,000.00</b>	<b>100%</b>	<b>-40,985,573.04</b>	<b>-12.05%</b>

# COMPARATIVO DE INGRESOS

MUNICIPIO DEL DISTRITO METROPOLITANO DE QUITO

PROFORMA PRESUPUESTARIA 2018

INGRESOS CORRIENTES

PARTIDA	DESCRIPCION	CODIFICADO 2017	% PART. 2017	PROFORMA 2018	% PART. 2018	VARIACION 2018-2017	% VAR.
11	IMPUESTOS	209,601,000.00	61.63%	198,552,000.00	66.38%	(11,049,000.00)	-5.27%
110102	A LA UTILIDAD POR LA VENTA DE PREDIOS URBANOS	33,450,000.00	9.84%	19,000,000.00	6.35%	(14,450,000.00)	-43.20%
110201	A LOS PREDIOS URBANOS	63,000,000.00	18.52%	82,782,000.00	27.68%	19,782,000.00	31.40%
110202	A LOS PREDIOS RÚSTICOS	2,465,000.00	0.72%	3,000,000.00	1.00%	535,000.00	21.70%
110203	A LA INSCRIPCIÓN EN EL REGISTRO DE LA PROPIEDAD	1,000.00	0.00%	-	0.00%	(1,000.00)	-100.00%
110205	DE VEHÍCULOS MOTORIZADOS DE TRANSPORTES	8,150,000.00	2.40%	8,450,000.00	2.83%	300,000.00	3.68%
110206	DE ALCABALAS	26,845,000.00	7.89%	18,600,000.00	6.22%	(8,245,000.00)	-30.71%
110207	A LOS ACTIVOS TOTALES	30,170,000.00	8.87%	27,900,000.00	9.33%	(2,270,000.00)	-7.52%
110312	A LOS ESPECTÁCULOS PÚBLICOS	3,000,000.00	0.88%	2,820,000.00	0.94%	(180,000.00)	-6.00%
110704	PATENTES COMERCIALES, INDUSTRIALES Y DE SERVICIOS	42,520,000.00	12.50%	36,000,000.00	12.04%	(6,520,000.00)	-15.33%

# COMPARATIVO DE INGRESOS



MUNICIPIO DEL DISTRITO METROPOLITANO DE QUITO  
 PROFORMA PRESUPUESTARIA 2018  
 INGRESOS CORRIENTES

PARTIDA	DESCRIPCION	CODIFICADO 2017	% PART. 2017	PROFORMA 2018	% PART. 2018	VARIACION 2018-2017	% VAR.
<b>13</b>	<b>TASAS Y CONTRIBUCIONES</b>	<b>76,600,202.21</b>	<b>22.52%</b>	<b>58,600,000.00</b>	<b>19.59%</b>	<b>-18,000,202.21</b>	<b>-23.50%</b>
130102	ACCESO A LUGARES PÚBLICOS	636,000.00	0.19%	600,000.00	0.20%	(36,000.00)	-5.66%
130103	OCUPACIÓN DE LUGARES PÚBLICOS	1,232,000.00	0.36%	1,000,000.00	0.33%	(232,000.00)	-18.83%
130106	ESPECIES FISCALES	382,000.00	0.11%	300,000.00	0.10%	(82,000.00)	-21.47%
130107	VENTA DE BASES	8,000.00	0.00%	-	0.00%	(8,000.00)	-100.00%
130108	PRESTACIÓN DE SERVICIOS	14,500,000.00	4.26%	13,000,000.00	4.35%	(1,500,000.00)	-10.34%
130110	CONTROL Y VIGILANCIA MUNICIPAL	1,650.00	0.00%	-	0.00%	(1,650.00)	-100.00%
130111	INSCRIPCIONES, REGISTROS Y MATRÍCULAS	1,660,000.00	0.49%	1,300,000.00	0.43%	(360,000.00)	-21.69%
130112	PERMISOS, LICENCIAS Y PATENTES	787,000.00	0.23%	600,000.00	0.20%	(187,000.00)	-23.76%
130113	REGISTRO SANITARIO Y TOXICOLOGIA	7,286.00	0.00%	-	0.00%	(7,286.00)	-100.00%
130118	APROBACIÓN DE PLANOS E INSPECCIÓN DE CO	2,603,000.00	0.77%	1,800,000.00	0.60%	(803,000.00)	-30.85%
130199	OTRAS TASAS	24,820,000.00	7.30%	13,000,000.00	4.35%	(11,820,000.00)	-47.62%
130308	REGALÍAS MINERAS	-	0.00%	1,000,000.00	0.33%	1,000,000.00	0.00%
130399	OTRAS CONCESIONES	1,036,202.21	0.30%	-	0.00%	(1,036,202.21)	-100.00%
130407	REPAVIMENTACION URBANA	10,000.00	0.00%	-	0.00%	(10,000.00)	-100.00%
130408	ACERAS, BORDILLOS Y CERCAS	600.00	0.00%	-	0.00%	(600.00)	-100.00%
130413	OBRAS DE REGENERACION URBANA	25,000.00	0.01%	-	0.00%	(25,000.00)	-100.00%
130499	OTRAS CONTRIBUCIONES	28,891,464.00	8.50%	26,000,000.00	8.69%	(2,891,464.00)	-10.01%

# COMPARATIVO DE INGRESOS

MUNICIPIO DEL DISTRITO METROPOLITANO DE QUITO  
 PROFORMA PRESUPUESTARIA 2018  
 INGRESOS CORRIENTES

PARTIDA	DESCRIPCION	CODIFICADO 2017	% PART. 2017	PROFORMA 2018	% PART. 2018	VARIACION 2018-2017	% VAR.
14	VENTA DE BIENES Y SERVICIOS	340,100.00	0.10%	170,000.00	0.06%	-170,100.00	-50.01%
140204	DE OFICINA, DIDÁCTICOS Y PUBLICACIONES	200,100.00	0.06%	70,000.00	0.02%	(130,100.00)	-65.02%
140299	OTRAS VENTAS DE PRODUCTOS Y MATERIALES	15,000.00	0.00%	-	0.00%	(15,000.00)	-100.00%
140306	DE CORREOS	25,000.00	0.01%	-	0.00%	(25,000.00)	-100.00%
140399	OTROS SERVICIOS TÉCNICOS Y ESPECIALIZADO	100,000.00	0.03%	100,000.00	0.03%	-	0.00%



# COMPARATIVO DE INGRESOS

MUNICIPIO DEL DISTRITO METROPOLITANO DE QUITO  
 PROFORMA PRESUPUESTARIA 2018  
 INGRESOS CORRIENTES

PARTIDA	DESCRIPCION	CODIFICADO 2017	% PART. 2017	PROFORMA 2018	% PART. 2018	VARIACION 2018-2017	% VAR.
17	RENDA DE INVERSIONES Y MULTAS	48,685,871.85	14.32%	40,140,000.00	13.42%	-8,545,871.85	-17.55%
170107	DIVIDENDOS DE SOCIEDADES Y EMPRESAS PR	600,000.00	0.18%	850,000.00	0.28%	250,000.00	41.67%
170199	INTERESES POR OTRAS OPERACIONES	5,000.00	0.00%	-	0.00%	(5,000.00)	-100.00%
170202	EDIFICIOS, LOCALES Y RESIDENCIAS	296,017.81	0.09%	115,000.00	0.04%	(181,017.81)	-61.15%
170301	MORA TRIBUTARIA	7,750,000.00	2.28%	300,000.00	0.10%	(7,450,000.00)	-96.13%
170401	TRIBUTARIAS	2,800,000.00	0.82%	800,000.00	0.27%	(2,000,000.00)	-71.43%
170402	INFRACCIÓN A ORDENANZAS MUNICIPALES	5,614,854.04	1.65%	1,000,000.00	0.33%	(4,614,854.04)	-82.19%
170404	INCUMPLIMIENTOS DE CONTRATOS	100,000.00	0.03%	75,000.00	0.03%	(25,000.00)	-25.00%
170416	INFRACCIONES DE LEY DE TRANSITO	30,000,000.00	8.82%	34,000,000.00	11.37%	4,000,000.00	13.33%
170499	OTRAS MULTAS	1,520,000.00	0.45%	3,000,000.00	1.00%	1,480,000.00	97.37%

# COMPARATIVO DE INGRESOS

**MUNICIPIO DEL DISTRITO METROPOLITANO DE QUITO**  
**PROFORMA PRESUPUESTARIA 2018**  
**INGRESOS CORRIENTES**

PARTIDA	DESCRIPCION	CODIFICADO 2017	% PART. 2017	PROFORMA 2018	% PART. 2018	VARIACION 2018-2017	% VAR.
19	OTROS INGRESOS	4,870,398.98	1.43%	1,650,000.00	0.55%	-3,220,398.98	-66.12%
190101	EJECUCIÓN DE GARANTÍAS	500,000.00	0.15%	100,000.00	0.03%	(400,000.00)	-80.00%
190201	INDEMNIZACIONES POR SINIESTROS	62,373.31	0.02%	45,000.00	0.02%	(17,373.31)	-27.85%
190299	OTRAS INDEMNIZACIONES Y VALORES NO REC	200,000.00	0.06%	105,000.00	0.04%	(95,000.00)	-47.50%
190401	COMISIONES	300,000.00	0.09%	400,000.00	0.13%	100,000.00	33.33%
190499	OTROS NO ESPECIFICADOS	3,808,025.67	1.12%	1,000,000.00	0.33%	(2,808,025.67)	-73.74%
<b>TOTAL INGRESOS CORRIENTES</b>		<b>340,097,573.04</b>	<b>100.00%</b>	<b>299,112,000.00</b>	<b>100.00%</b>	<b>(40,985,573.04)</b>	<b>-12.05%</b>

MUNICIPIO DEL DISTRITO METROPOLITANO DE QUITO						
PROFORMA PRESUPUESTARIA 2018						
RESUMEN DE INGRESOS CAPITAL						
DESCRIPCION	CODIFICADO 2017	%Part	PROFORMA 2018	%Part	Variación 2018-2017	% Variación
24 VENTA DE ACTIVOS NC	30.000.000,00	8,62%	10.000.000,00	3%	-20.000.000,00	-66,67%
28 TRANSFERENCIAS Y DC	342.340.716,00	98,37%	338.000.000,00	97%	-4.340.716,00	-1,27%
<b>TOTAL INGRESOS CAPITAL</b>	<b>372.340.716,00</b>	<b>100%</b>	<b>348.000.000,00</b>	<b>100%</b>	<b>-24.340.716,00</b>	<b>-6,54%</b>

# COMPARATIVO DE INGRESOS

MUNICIPIO DEL DISTRITO METROPOLITANO DE QUITO

PROFORMA PRESUPUESTARIA 2018

INGRESOS CAPITAL

PARTIDA	DESCRIPCION	CODIFICADO 2017	% PART. 2017	PROFORMA 2018	% PART. 2018	VARIACION 2018-2017	% VAR.
24	VENTA DE ACTIVOS DE LARGA DURACION	30.000.000,00	8,06%	10.000.000,00	2,87%	(20.000.000,00)	-66,67%
240201	TERRENOS	30.000.000,00	8,06%	5.000.000,00	1,44%	(25.000.000,00)	-83,33%
240202	EDIFICIOS, LOCALES Y RESIDENCIAS	-	0,00%	5.000.000,00	1,44%	5.000.000,00	100,00%
28	TRANSFERENCIA DE CAPITAL	342.340.716,00	91,94%	338.000.000,00	97,13%	(4.340.716,00)	-1,27%
280101	DEL GOBIERNO CENTRAL	330.000.000,00	88,63%	330.000.000,00	94,83%	-	0,00%
	TRANSFERENCIAS GOBIERNO CENTRAL (COOTAD)	302.692.104,75	81,29%	302.692.104,75	86,98%	-	0,00%
	TRANSFERENCIAS POR COMPETENCIA DE MOVILIDAD	27.307.895,25	7,33%	27.307.895,25	7,85%	-	0,00%
280102	ENTIDADES DESCENTRALIZADAS	21.000,00	0,01%	-	0,00%	(21.000,00)	-100,00%
280111	DE CONVENIOS LEGALMENTE SUSCRITOS	69.716,00	0,02%	-	0,00%	(69.716,00)	-100,00%
280408	DE CUENTAS Y FONDOS ESPECIALES	4.250.000,00	1,14%	-	0,00%	(4.250.000,00)	-100,00%
281002	DEL PRESUPUESTO GENERAL DEL ESTADO A GOBIERNO	8.000.000,00	2,15%	8.000.000,00	2,30%	-	0,00%
	<b>TOTAL INGRESOS DE CAPITAL</b>	<b>372.340.716,00</b>	<b>100,00%</b>	<b>348.000.000,00</b>	<b>100%</b>	<b>(24.340.716,00)</b>	<b>-6,54%</b>

**MUNICIPIO DEL DISTRITO METROPOLITANO DE QUITO**  
**PROFORMA PRESUPUESTARIA 2018**  
**RESUMEN DE INGRESOS DE FINANCIAMIENTO**

DESCRIPCION	CODIFICADO 2017	%Part	PROFORMA 2018	%Part	Variación 2018-2017	% Variación
36 FINANCIAMIENTO PÚBLICO	30,000,000.00	85.10%	-	0%	-30,000,000.00	-100.00%
37 SALDOS DISPONIBLES	83,156.22	0.24%	-	0%	-83,156.22	-100.00%
38 CUENTAS PENDIENTES	5,169,322.61	14.66%	52,485,089.63	100%	47,315,767.02	915.32%
<b>TOTAL INGRESOS FINANCIAMIENTO</b>	<b>35,252,478.83</b>	<b>100%</b>	<b>52,485,089.63</b>	<b>100%</b>	<b>17,232,610.80</b>	<b>48.88%</b>

# COMPARATIVO DE INGRESOS

MUNICIPIO DEL DISTRITO METROPOLITANO DE QUITO  
 PROFORMA PRESUPUESTARIA 2018  
 INGRESOS DE FINANCIAMIENTO

PARTIDA	DESCRIPCION	CODIFICADO 2017	% PART. 2017	PROFORMA 2018	% PART. 2018	VARIACION 2018-2017	% VAR.
36	FINANCIAMIENTO PUBLICO	30,000,000.00	85.10%	-	0.00%	(30,000,000.00)	-100.00%
360201	DEL SECTOR PÚBLICO FINANCIERO	0.00	0.00%	-	0.00%	-	0.00%
360301	DE ORGANISMOS MULTILATERALES	0.00	0.00%	-	0.00%	-	0.00%
360604	DEL SECTOR PRIVADO NO FINANCIERO	30,000,000.00	85.10%	-	0.00%	(30,000,000.00)	-100.00%
37	SALDOS DISPONIBLES	83,156.22	0.24%	-	0.00%	(83,156.22)	-100.00%
370102	DE FONDOS DE AUTOGESTIÓN	83,156.22	0.24%	-	0.00%	(83,156.22)	-100.00%
38	CUENTAS PENDIENTES POR COBRAR	5,169,322.61	14.66%	52,485,089.63	100.00%	47,315,767.02	915.32%
380101	DE CUENTAS POR COBRAR	171,625.96	0.49%	35,000,000.00	66.69%	34,828,374.04	20293.19%
380107	DE ANTICIPOS POR DEVENGAR DE AÑOS AN	2,668,749.46	7.57%	7,485,089.63	14.26%	4,816,340.17	180.47%
380108	DE ANTICIPOS POR DEVENGAR DE AÑOS AN	2,328,947.19	6.61%	10,000,000.00	19.05%	7,671,052.81	329.38%
<b>TOTAL INGRESOS DE FINANCIAMIENTO</b>		<b>35,252,478.83</b>	<b>100.00%</b>	<b>52,485,089.63</b>	<b>100.00%</b>	<b>17,232,610.80</b>	<b>48.88%</b>

**Proforma Presupuestaria  
2018**

**GASTOS**



**MUNICIPIO DE DISTRITO METROPOLITANO DE QUITO**  
**PROFORMA PRESUPUESTARIA 2018**  
**RESUMEN DE GASTOS POR AREA/SECTOR/DEPENDENCIA**

AREA/SECTOR/DEPENDENCIA	PROGRAMA FORTALECIMIENTO INSTITUCIONAL			INVERSION	TOTAL GENERAL
	GASTOS ADMINISTRATIVOS	GASTOS DE PERSONAL	GESTION Y OPERACIÓN		
<b>COMUNALES</b>	<b>13,130,327.93</b>	<b>91,802,878.68</b>	<b>21,105,919.79</b>	<b>236,257,224.29</b>	<b>362,296,350.69</b>
<b>COORDINACION TERRITORIAL Y PARTICIPACION CIUDADANA</b>	<b>7,503,418.62</b>	<b>20,694,059.41</b>	<b>685,239.79</b>	<b>36,569,168.30</b>	<b>65,451,886.12</b>
ADM ZONAL EUGENIO ESPEJO	1,290,420.89	3,088,502.35		5,890,739.47	10,269,662.71
ADM ZONA CALDERON	611,800.00	1,452,709.92		3,830,486.07	5,894,995.99
ADM ZONAL CHILLOS	950,500.00	2,214,256.79		2,943,557.40	6,108,314.19
ADM ZONAL ELOY ALFARO	770,577.59	2,309,909.73		5,151,316.53	8,231,803.85
ADM ZONAL EQUINOCCIAL	865,347.35	2,644,589.16		4,613,600.29	8,123,536.80
ADM ZONAL MANUELA SAENZ	1,038,138.46	2,756,132.19		3,159,872.82	6,954,143.47
ADM ZONAL QUITUMBE	922,400.00	1,794,535.03		5,980,912.32	8,697,847.35
ADM ZONAL TUMBACO	739,950.00	2,045,204.29		3,255,725.62	6,040,879.91
SECRETARIA GENERAL COORDINACION TE	100,255.11	1,078,220.48	16,739.79	1,450,576.71	2,645,792.09
UNIDAD ESPECIAL REGULA BARRIO		637,830.64	668,500.00		1,306,330.64
UNIDAD ESPECIAL TURISTICA MARISCAL	214,029.22	672,168.83		292,381.07	1,178,579.12
<b>AMBIENTE</b>	<b>382,100.00</b>	<b>2,014,354.47</b>	<b>0.00</b>	<b>4,300,000.00</b>	<b>6,696,454.47</b>
SECRETARIA AMBIENTE	382,100.00	2,014,354.47			2,396,454.47
EPM GESTION INTEGRAL				4,300,000.00	4,300,000.00



**MUNICIPIO DE DISTRITO METROPOLITANO DE QUITO**  
**PROFORMA PRESUPUESTARIA 2018**  
**RESUMEN DE GASTOS POR AREA/SECTOR/DEPENDENCIA**

AREA/SECTOR/DEPENDENCIA	PROGRAMA FORTALECIMIENTO INSTITUCIONAL			INVERSION	TOTAL GENERAL
	GASTOS ADMINISTRATIVOS	GASTOS DE PERSONAL	GESTION Y OPERACIÓN		
<b>MOVILIDAD</b>	<b>3,537,171.66</b>	<b>39,964,325.02</b>	<b>18,000,000.00</b>	<b>159,524,732.01</b>	<b>221,026,228.69</b>
AGENCIA DE CONTROL TRANSITO	3,507,171.66	37,645,873.23	18,000,000.00	5,000,000.00	64,153,044.89
EPM METRO QUITO				6,000,000.00	6,000,000.00
EPM MOVILIDAD Y OBRAS PUBLICAS				70,000,000.00	70,000,000.00
EPM TRANSPORTE DE PASAJEROS				45,000,000.00	45,000,000.00
SECRETARIA MOVILIDAD	30,000.00	2,318,451.79		33,524,732.01	35,873,183.80
<b>SEGURIDAD Y GOBERNABILIDAD</b>	<b>600,237.65</b>	<b>24,396,329.61</b>	<b>2,221,780.00</b>	<b>2,277,766.35</b>	<b>29,496,113.61</b>
POLICIA METROPOLITANA	576,237.65	20,350,825.37	2,221,780.00	727,570.20	23,876,413.22
S.G. SEGURIDAD GOBERNABILIDAD	24,000.00	4,045,504.24		1,550,196.15	5,619,700.39
<b>TERRITORIO HABITAT Y VIVIENDA</b>	<b>1,107,400.00</b>	<b>4,733,810.17</b>	<b>198,900.00</b>	<b>33,585,557.63</b>	<b>39,625,667.80</b>
EPM AGUA POTABLE				13,000,000.00	13,000,000.00
EPM HABITAT Y VIVENDA				3,500,000.00	3,500,000.00
INSTITUTO METROPOLITANO PATRIMONI	1,087,800.00	3,007,501.78		17,085,557.63	21,180,859.41
SECRETARIA DE TERRITORIO DE HABITAT	19,600.00	1,726,308.39	198,900.00		1,944,808.39

**MUNICIPIO DE DISTRITO METROPOLITANO DE QUITO**  
**PROFORMA PRESUPUESTARIA 2018**  
**RESUMEN DE GASTOS POR AREA/SECTOR/DEPENDENCIA**

AREA/SECTOR/DEPENDENCIA	PROGRAMA FORTALECIMIENTO INSTITUCIONAL			INVERSION	TOTAL GENERAL
	GASTOS ADMINISTRATIVOS	GASTOS DE PERSONAL	GESTION Y OPERACIÓN		
<b>ECONOMICOS</b>	<b>147,300.00</b>	<b>3,204,766.40</b>	<b>0.00</b>	<b>5,164,224.00</b>	<b>8,516,290.40</b>
AGENCIA DE COORDINACION DISTRICTAL DE	145,300.00	2,488,852.77	0.00	1,930,000.00	4,564,152.77
AGENCIA DE COORDINACIÓN DISTRITO C	145,300.00	2,488,852.77		1,500,000.00	4,134,152.77
EPM MERCADO MAYORISTA				430,000.00	430,000.00
<b>DESARROLLO PRODUCTIVO Y COMPETITIV</b>	<b>2,000.00</b>	<b>715,913.63</b>	<b>0.00</b>	<b>3,234,224.00</b>	<b>3,952,137.63</b>
CONQUITO				1,622,600.00	1,622,600.00
EPM GESTION DE DESTINO TURISTICO				1,333,500.00	1,333,500.00
SECRETARIA DE DESARROLLO PRODUCTIV	2,000.00	715,913.63		278,124.00	996,037.63

**MUNICIPIO DE DISTRITO METROPOLITANO DE QUITO**  
**PROFORMA PRESUPUESTARIA 2018**  
**RESUMEN DE GASTOS POR AREA/SECTOR/DEPENDENCIA**

AREA/SECTOR/DEPENDENCIA	PROGRAMA FORTALECIMIENTO INSTITUCIONAL			INVERSION	TOTAL GENERAL
	GASTOS ADMINISTRATIVOS	GASTOS DE PERSONAL	GESTION Y OPERACIÓN		
<b>GENERALES</b>	<b>33,506,935.89</b>	<b>37,955,543.91</b>	<b>137,657,302.56</b>	<b>242,725.00</b>	<b>209,362,507.36</b>
<b>ADMINISTRACION GENERAL</b>	<b>30,801,656.00</b>	<b>19,913,846.49</b>	<b>132,326,132.56</b>	<b>0.00</b>	<b>183,041,635.05</b>
ADMINISTRACION GENERAL	476,800.00	15,005,121.52	25,943,981.55		41,425,903.07
DM ADMINISTRATIVA	13,413,026.00				13,413,026.00
DM DE CATASTRO					0.00
DM BIENES INMUEBLES					0.00
DM GESTION DOCUMENTAL					0.00
DM DE INFORMATICA	11,000.00		6,000,000.00		6,011,000.00
DM RECURSOS HUMANOS	57,800.00		11,900,000.00		11,957,800.00
DM SERVICIOS CIUDADANOS					0.00
DM FINANCIERA	16,066,000.00		86,982,151.01		103,048,151.01
DM TRIBUTARIA					0.00
REGISTRO PROPIEDAD	777,030.00	4,908,724.97	1,500,000.00		7,185,754.97
<b>AGENCIA METROPOLITANA DE CONTROL</b>	<b>1,414,829.89</b>	<b>4,367,474.63</b>	<b>127,430.00</b>	<b>0.00</b>	<b>5,909,734.52</b>
AGENCIA METROPOLITANA DE CONTROL	1,414,829.89	4,367,474.63	127,430.00		5,909,734.52
<b>COMUNICACIÓN</b>	<b>1,800.00</b>	<b>1,784,865.96</b>	<b>4,968,000.00</b>	<b>0.00</b>	<b>6,754,665.96</b>
SECRETARIA COMUNICACIÓN	1,800.00	1,784,865.96	4,968,000.00		6,754,665.96

**MUNICIPIO DE DISTRITO METROPOLITANO DE QUITO**  
**PROFORMA PRESUPUESTARIA 2018**  
**RESUMEN DE GASTOS POR AREA/SECTOR/DEPENDENCIA**

AREA/SECTOR/DEPENDENCIA	PROGRAMA FORTALECIMIENTO INSTITUCIONAL			INVERSION	TOTAL GENERAL
	GASTOS ADMINISTRATIVOS	GASTOS DE PERSONAL	GESTION Y OPERACIÓN		
<b>COORDINACION DE ALCALDIA Y SECRETARI</b>	<b>1,278,650.00</b>	<b>10,776,195.26</b>	<b>125,000.00</b>	<b>0.00</b>	<b>12,179,845.26</b>
ALCALDIA METROPOLITANA	95,500.00	4,537,868.65			4,633,368.65
CONCEJO METROPOLITANO	77,850.00	5,479,881.57			5,557,731.57
DM RELACIONES INTERNACIONALES	155,300.00	263,583.72			418,883.72
IMPU		494,861.32	125,000.00		619,861.32
QUITO HONESTO	950,000.00				950,000.00
<b>PLANIFICACION</b>	<b>10,000.00</b>	<b>1,113,161.57</b>	<b>110,740.00</b>	<b>242,725.00</b>	<b>1,476,626.57</b>
INSTITUTO DE LA CIUDAD				242,725.00	242,725.00
SECRETARIA GENERAL DE PLANIFICACION	10,000.00	1,113,161.57	110,740.00	0.00	1,233,901.57

## MUNICIPIO DE DISTRITO METROPOLITANO DE QUITO

## PROFORMA PRESUPUESTARIA 2018

## RESUMEN DE GASTOS POR AREA/SECTOR/DEPENDENCIA

AREA/SECTOR/DEPENDENCIA	PROGRAMA FORTALECIMIENTO INSTITUCIONAL			INVERSION	TOTAL GENERAL
	GASTOS ADMINISTRATIVOS	GASTOS DE PERSONAL	GESTION Y OPERACIÓN		
<b>SOCIALES</b>	<b>7,540,179.02</b>	<b>43,336,811.01</b>	<b>0.00</b>	<b>44,059,861.52</b>	<b>94,936,851.55</b>
<b>CULTURA</b>	<b>135,000.00</b>	<b>4,889,509.73</b>	<b>0.00</b>	<b>10,921,469.79</b>	<b>15,945,979.52</b>
CENTRO CULTURAL BENJAMIN CARRION				102,229.79	102,229.79
CENTRO CULTURAL METROPOLITANO				409,990.00	409,990.00
FUNDACION MUSEOS DE LA CIUDAD				2,888,550.00	2,888,550.00
FUNDACION TEATRO NACIONAL SUCRE				2,520,700.00	2,520,700.00
SECRETARIA CULTURA	135,000.00	4,889,509.73		5,000,000.00	10,024,509.73
<b>EDUCACION, RECREACION Y DEPORTE</b>	<b>5,544,485.80</b>	<b>23,108,317.05</b>	<b>0.00</b>	<b>4,600,891.10</b>	<b>33,253,693.95</b>
COLEGIO BENALCAZAR	654,400.00	1,572,935.78		805,850.00	3,033,185.78
FERNANDEZ MADRID	689,400.00	1,838,062.43		380,891.10	2,908,353.53
SECRETARIA DE EDUCACION, RECREACION	557,600.00	7,492,815.61		1,814,150.00	9,864,565.61
ESCUELA ESPEJO	627,977.00	2,550,028.56		250,000.00	3,428,005.56
UNIDAD EDUCATIVA JULIO MORENO	360,367.82	1,311,127.20		200,000.00	1,871,495.02
UNIDAD EDUCATIVA MILENIO BICENTENA	483,200.00	1,426,441.99		210,000.00	2,119,641.99
UNIDAD EDUCATIVA OSWALDO LOMBEYE	322,112.98	997,805.67		160,000.00	1,479,918.65
UNIDAD EDUCATIVA QUITUMBE	378,550.00	1,666,351.72		430,000.00	2,474,901.72
UNIDAD EDUCATIVA SAN FRANCISCO	236,570.00	1,283,844.03		200,000.00	1,720,414.03
UNIDAD EDUCATIVA SUCRE	1,234,308.00	2,968,904.06		150,000.00	4,353,212.06

**MUNICIPIO DE DISTRITO METROPOLITANO DE QUITO**  
**PROFORMA PRESUPUESTARIA 2018**  
**RESUMEN DE GASTOS POR AREA/SECTOR/DEPENDENCIA**

AREA/SECTOR/DEPENDENCIA	PROGRAMA FORTALECIMIENTO INSTITUCIONAL			INVERSION	TOTAL GENERAL
	GASTOS ADMINISTRATIVOS	GASTOS DE PERSONAL	GESTION Y OPERACIÓN		
SOCIALES	7,540,179.02	43,336,811.01	0.00	44,059,861.52	94,936,851.55
INCLUSION SOCIAL	6,000.00	1,140,242.17	0.00	24,807,615.47	25,953,857.64
COMPINA				750,000.00	750,000.00
SECRETARIA DE INCLUSION SOCIAL	6,000.00	1,140,242.17		749,115.47	1,895,357.64
UNIDAD PATRONATO MUNICIPAL				23,308,500.00	23,308,500.00
<b>SALUD</b>	<b>1,854,693.22</b>	<b>14,198,742.06</b>	<b>0.00</b>	<b>3,729,885.16</b>	<b>19,783,320.44</b>
SECRETARIA DE SALUD	17,500.00	1,656,792.62		437,078.46	2,111,371.08
UNIDAD SALUD CENTRO	214,150.00	3,673,881.21		1,232,806.70	5,120,837.91
UNIDAD SALUD NORTE	381,800.00	3,677,559.53		850,000.00	4,909,359.53
UNIDAD SALUD SUR	1,241,243.22	5,190,508.70		1,210,000.00	7,641,751.92
<b>TOTAL GENERAL</b>	<b>54,324,742.84</b>	<b>176,300,000.00</b>	<b>158,763,222.35</b>	<b>285,724,034.81</b>	<b>675,112,000.00</b>

**COMPARATIVO  
PROFORMA 2018 PRESUPUESTO 2017  
ÁREA/ SECTOR/ DEPENDENCIA**



**MUNICIPIO DE DISTRITO METROPOLITANO DE QUITO**  
**COMPARATIVO CODIFICADO OCTUBRE 2017 Y PROFORMA 2018**  
**RESUMEN DE GASTOS POR AREA/SECTOR/DEPENDENCIA**

AREA/SECTOR/DEPENDENCIA	CODIFICADO 2017	% PART.	PROFORMA 2018	% PART.	VARIACIÓN 2018 - 2017	% VAR.
<b>COMUNALES</b>	<b>429,608,839.14</b>	<b>60%</b>	<b>345,630,143.62</b>	<b>52%</b>	<b>(83,978,695.52)</b>	<b>-20%</b>
<b>AMBIENTE</b>	<b>11,679,876.53</b>	<b>2%</b>	<b>6,696,454.47</b>	<b>1%</b>	<b>(4,983,422.06)</b>	<b>-43%</b>
EMASEO	3,230,000.00	0%	-	0%	(3,230,000.00)	-100%
EPM GESTION INTEGRAL DE RESIDUOS SOLIDOS	6,420,000.00	1%	4,300,000.00	1%	(2,120,000.00)	-33%
Secretaría De Ambiente	2,029,876.53	0%	2,396,454.47	0%	366,577.94	18%
<b>COORDINACION TERRITORIAL Y PARTICIPACION CIUDADANA</b>	<b>65,418,219.59</b>	<b>9%</b>	<b>71,019,890.35</b>	<b>11%</b>	<b>5,601,670.76</b>	<b>9%</b>
Adm Zonal Equinoccia - La Delicia	8,057,452.39	1%	8,255,771.65	1%	198,319.26	2%
Administración Z Eugenio Espejo (Norte)	10,102,061.67	1%	11,505,657.08	2%	1,403,595.41	14%
Administración Zonal Calderón	5,874,258.12	1%	7,358,634.73	1%	1,484,376.61	25%
Administración Zonal Eloy Alfaro (Sur)	8,249,589.16	1%	9,189,011.40	1%	939,422.24	11%
Administración Zonal Manuela Sáenz	6,967,900.55	1%	7,559,290.13	1%	591,389.58	8%
Administración Zonal Quitumbe	8,415,529.39	1%	9,016,442.73	1%	600,913.34	7%
Administración Zonal Valle de Tumbaco	6,045,162.11	1%	6,558,075.07	1%	512,912.96	8%
Administración Zonal Valle los Chillios	6,205,723.42	1%	6,270,687.56	1%	64,964.14	1%
Secretaría General Coordinac Territorial	2,816,273.38	0%	2,645,792.09	0%	(170,481.29)	-6%
Unidad Especial Regula Tu Barrio	1,456,873.93	0%	1,512,130.64	0%	55,256.71	4%
Unidad Especial Turística La Mariscal	1,227,395.47	0%	1,148,397.27	0%	(78,998.20)	-6%



**MUNICIPIO DE DISTRITO METROPOLITANO DE QUITO**  
**COMPARATIVO CODIFICADO OCTUBRE 2017 Y PROFORMA 2018**  
**RESUMEN DE GASTOS POR AREA/SECTOR/DEPENDENCIA**

AREA/SECTOR/DEPENDENCIA	CODIFICADO 2017		% PART. PROFORMA 2018		VARIACIÓN 2018 - 2017		% VAR.
<b>MOVILIDAD</b>	<b>276,756,773.29</b>	<b>39%</b>	<b>196,713,743.75</b>	<b>29%</b>	<b>(80,043,029.54)</b>	<b>-29%</b>	
Agencia Metrop Control Transito Seg vial	82,101,488.36	11%	70,840,559.95	11%	(11,260,928.41)	-14%	
EPM METRO QUITO	5,008,000.00	1%	6,000,000.00	1%	992,000.00	20%	
EPM MOVILIDAD Y OBRAS PUBLICAS	141,054,034.97	20%	70,000,000.00	10%	(71,054,034.97)	-50%	
EPM TRANSPORTE DE PASAJEROS	41,500,000.00	6%	45,000,000.00	7%	3,500,000.00	8%	
Secretaría De Movilidad	7,093,249.96	1%	4,873,183.80	1%	(2,220,066.16)	-31%	
<b>SEGURIDAD Y GOBERNABILIDAD</b>	<b>29,387,992.68</b>	<b>4%</b>	<b>29,719,379.95</b>	<b>4%</b>	<b>331,387.27</b>	<b>1%</b>	
Policia Metropolitana	23,774,593.55	3%	24,099,679.56	4%	325,086.01	1%	
Secretaría General Seguridad Gobernabili	5,613,399.13	1%	5,619,700.39	1%	6,301.26	0%	
<b>TERRITORIO HABITAT Y VIVIENDA</b>	<b>46,365,977.05</b>	<b>6%</b>	<b>41,480,675.10</b>	<b>6%</b>	<b>(4,885,301.95)</b>	<b>-11%</b>	
EPM AGUA POTABLE	15,965,000.00	2%	13,000,000.00	2%	(2,965,000.00)	-19%	
EPM HABITAT Y VIVENDA	5,225,000.00	1%	3,500,000.00	1%	(1,725,000.00)	-33%	
Instituto Metropolitano de Patrimonio	23,129,879.65	3%	23,035,866.71	3%	(94,012.94)	0%	
Secretaría Territorio, Hábitat Vivienda	2,046,097.40	0%	1,944,808.39	0%	(101,289.01)	-5%	

**MUNICIPIO DE DISTRITO METROPOLITANO DE QUITO**  
**COMPARATIVO CODIFICADO OCTUBRE 2017 Y PROFORMA 2018**  
**RESUMEN DE GASTOS POR AREA/SECTOR/DEPENDENCIA**

AREA/SECTOR/DEPENDENCIA	CODIFICADO 2017	% PART.	PROFORMA 2018	% PART.	VARIACIÓN 2018 - 2017	% VAR.
<b>ECONÓMICOS</b>	<b>10,964,458.28</b>	<b>2%</b>	<b>9,860,250.97</b>	<b>1%</b>	<b>(1,104,207.31)</b>	<b>-10%</b>
<b>AGENCIA DE COORDINACIÓN DISTRITAL DE COMERCIO</b>	<b>5,696,802.54</b>	<b>1%</b>	<b>5,908,113.34</b>	<b>1%</b>	<b>211,310.80</b>	<b>4%</b>
Agencia de Coord. Distrital del Comercio	5,046,802.54	1%	5,478,113.34	1%	431,310.80	9%
<b>EPM MERCADO MAYORISTA</b>	<b>650,000.00</b>	<b>0%</b>	<b>430,000.00</b>	<b>0%</b>	<b>(220,000.00)</b>	<b>-34%</b>
<b>DESARROLLO PRODUCTIVO Y COMPETITIVIDAD</b>	<b>5,267,655.74</b>	<b>1%</b>	<b>3,952,137.63</b>	<b>1%</b>	<b>(1,315,518.11)</b>	<b>-25%</b>
<b>CONQUITO</b>	<b>2,318,000.00</b>	<b>0%</b>	<b>1,622,600.00</b>	<b>0%</b>	<b>(695,400.00)</b>	<b>-30%</b>
<b>EPM GESTION DE DESTINO TURISTICO</b>	<b>1,905,000.00</b>	<b>0%</b>	<b>1,333,500.00</b>	<b>0%</b>	<b>(571,500.00)</b>	<b>-30%</b>
Secretaría Desarrollo Productivo Competi	1,044,655.74	0%	996,037.63	0%	(48,618.11)	-5%

**MUNICIPIO DE DISTRITO METROPOLITANO DE QUITO**  
**COMPARATIVO CODIFICADO OCTUBRE 2017 Y PROFORMA 2018**  
**RESUMEN DE GASTOS POR AREA/SECTOR/DEPENDENCIA**

AREA/SECTOR/DEPENDENCIA	CODIFICADO 2017 % PART. PROFORMA 2018		% PART.		VARIACIÓN 2018 - 2017		% VAR.
<b>GENERALES</b>	<b>180,921,491.81</b>	<b>25%</b>	<b>217,170,806.50</b>	<b>32%</b>	<b>36,249,314.69</b>		<b>20%</b>
<b>ADMINISTRACION GENERAL</b>	<b>154,636,722.61</b>	<b>22%</b>	<b>190,849,934.19</b>	<b>29%</b>	<b>36,213,211.58</b>		<b>23%</b>
Administración General	35,745,297.71	5%	41,425,903.07	6%	5,680,605.36		16%
DM Administrativa	13,617,837.86	2%	20,972,757.27	3%	7,354,919.41		54%
DM de Catastro	1,020,600.00	0%	-	0%	(1,020,600.00)		-100%
DM de Gestión de Bienes Inmuebles	128,608.00	0%	-	0%	(128,608.00)		-100%
DM de Gestión documental y Archivo	155,000.00	0%	-	0%	(155,000.00)		-100%
DM de Informática	6,286,356.35	1%	6,011,000.00	1%	(275,356.35)		-4%
DM de Recursos Humanos	9,547,625.00	1%	11,957,800.00	2%	2,410,175.00		25%
DM de Servicios Ciudadanos	563,681.91	0%	-	0%	(563,681.91)		-100%
DM Financiera	79,108,238.79	11%	103,048,151.01	15%	23,939,912.22		30%
DM Tributaria	113,059.12	0%	-	0%	(113,059.12)		-100%
Registro de la Propiedad	8,350,417.87	1%	7,434,322.84	1%	(916,095.03)		-11%
<b>AGENCIA METROPOLITANA DE CONTROL</b>	<b>5,620,783.86</b>	<b>1%</b>	<b>5,909,734.52</b>	<b>1%</b>	<b>288,950.66</b>		<b>5%</b>
Agencia Metropolitana de Control	5,620,783.86	1%	5,909,734.52	1%	288,950.66		5%

**MUNICIPIO DE DISTRITO METROPOLITANO DE QUITO**  
**COMPARATIVO CODIFICADO OCTUBRE 2017 Y PROFORMA 2018**  
**RESUMEN DE GASTOS POR AREA/SECTOR/DEPENDENCIA**

AREA/SECTOR/DEPENDENCIA	CODIFICADO 2017	% PART.	PROFORMA 2018	% PART.	VARIACIÓN 2018 - 2017	% VAR.
<b>COMUNICACION</b>	<b>7,014,636.02</b>	<b>1%</b>	<b>6,754,665.96</b>	<b>1%</b>	<b>(259,970.06)</b>	<b>-4%</b>
Secretaría De Comunicación	7,014,636.02	1%	6,754,665.96	1%	(259,970.06)	-4%
<b>COORDINACION DE ALCALDIA Y SECRETARIA DEL CONCEJO</b>	<b>11,770,823.93</b>	<b>2%</b>	<b>12,179,845.26</b>	<b>2%</b>	<b>409,021.33</b>	<b>3%</b>
Alcaldía Metropolitana	1,697,021.17	0%	4,633,368.65	1%	2,936,347.48	173%
Auditoría Metropolitana	513,153.13	0%	-	0%	(513,153.13)	-100%
Concejo Metropolitano	5,598,632.27	1%	5,557,731.57	1%	(40,900.70)	-1%
DM Relaciones Internacionales	422,476.14	0%	418,883.72	0%	(3,592.42)	-1%
IMPU	597,927.55	0%	619,861.32	0%	21,933.77	4%
Procuraduría Metropolitana	1,991,613.67	0%	-	0%	(1,991,613.67)	-100%
QUITO HONESTO	950,000.00	0%	950,000.00	0%	-	0%
<b>PLANIFICACION</b>	<b>1,878,525.39</b>	<b>0%</b>	<b>1,476,626.57</b>	<b>0%</b>	<b>(401,898.82)</b>	<b>-21%</b>
INSTITUTO DE LA CIUDAD	346,750.00	0%	242,725.00	0%	(104,025.00)	-30%
Instituto Metropolitano de Capacitación	391,812.58	0%	-	0%	(391,812.58)	-100%
Secretaría General de Planificación	1,139,962.81	0%	1,233,901.57	0%	93,938.76	8%

**MUNICIPIO DE DISTRITO METROPOLITANO DE QUITO**  
**COMPARATIVO CODIFICADO OCTUBRE 2017 Y PROFORMA 2018**  
**RESUMEN DE GASTOS POR AREA/SECTOR/DEPENDENCIA**

AREA/SECTOR/DEPENDENCIA	CODIFICADO 2017		% PART. PROFORMA 2018		VARIACION 2018 - 2017		% VAR.
<b>SOCIALES</b>	<b>94,168,978.64</b>	<b>13%</b>	<b>95,935,888.54</b>	<b>14%</b>	<b>1,766,909.90</b>	<b>2%</b>	
<b>CULTURA</b>	<b>17,316,420.29</b>	<b>2%</b>	<b>16,675,979.52</b>	<b>2%</b>	<b>(640,440.77)</b>	<b>-4%</b>	
Centro Cultural Benjamín Carrión	146,042.55	0%	110,000.00	0%	(36,042.55)	-25%	
Centro Cultural Metropolitano	585,700.00	0%	450,000.00	0%	(135,700.00)	-23%	
FUNDACION MUSEOS DE LA CIUDAD	4,126,500.00	1%	3,900,000.00	1%	(226,500.00)	-5%	
FUNDACION TEATRO NACIONAL SUCRE	3,601,000.00	1%	3,500,000.00	1%	(101,000.00)	-3%	
Secretaría De Cultura	8,857,177.74	1%	8,715,979.52	1%	(141,198.22)	-2%	
<b>EDUCACION, RECREACION Y DEPORTE</b>	<b>31,474,820.11</b>	<b>4%</b>	<b>33,496,768.66</b>	<b>5%</b>	<b>2,021,948.55</b>	<b>6%</b>	
<b>COLEGIO BENALCAZAR</b>	<b>2,236,342.01</b>	<b>0%</b>	<b>3,033,185.78</b>	<b>0%</b>	<b>796,843.77</b>	<b>36%</b>	
Colegio Fernández Madrid	2,186,139.32	0%	2,908,353.53	0%	722,214.21	33%	
DM de Deporte y Recreación	617,589.76	0%	-	0%	(617,589.76)	-100%	
Secretaría Educación, Recreación Deporte	10,818,177.83	2%	9,864,565.61	1%	(953,612.22)	-9%	
Unidad Educativa Espejo	3,022,991.42	0%	3,435,892.17	1%	412,900.75	14%	
Unidad Educativa Julio E. Moreno	1,773,185.13	0%	1,900,867.25	0%	127,682.12	7%	
Unidad Educativa Milenio Bicentenario	1,798,168.47	0%	2,119,641.99	0%	321,473.52	18%	
Unidad Educativa Oswaldo Lombeyda	1,337,757.85	0%	1,514,724.65	0%	176,966.80	13%	
Unidad Educativa Quitumbe	2,235,330.59	0%	2,474,901.72	0%	239,571.13	11%	
Unidad Educativa San Francisco de Quito	1,576,151.40	0%	1,720,414.03	0%	144,262.63	9%	
Unidad Educativa Sucre	3,872,986.33	1%	4,524,221.93	1%	651,235.60	17%	

**MUNICIPIO DE DISTRITO METROPOLITANO DE QUITO**  
**COMPARATIVO CODIFICADO OCTUBRE 2017 Y PROFORMA 2018**  
**RESUMEN DE GASTOS POR AREA/SECTOR/DEPENDENCIA**

AREA/SECTOR/DEPENDENCIA	CODIFICADO 2017	% PART.	PROFORMA 2018	% PART.	VARIACION 2018 - 2017	% VAR.
<b>INCLUSION SOCIAL</b>	<b>25,967,848.82</b>	<b>4%</b>	<b>25,953,857.64</b>	<b>4%</b>	<b>(13,991.18)</b>	<b>0%</b>
COMPINA	575,000.00	0%	750,000.00	0%	175,000.00	30%
Secretaría De Inclusión Social	2,237,346.88	0%	1,895,357.64	0%	(341,989.24)	-15%
UNIDAD PATRONATO MUNICIPAL SAN JOSE	23,155,501.94	3%	23,308,500.00	3%	152,998.06	1%
<b>SALUD</b>	<b>19,409,889.42</b>	<b>3%</b>	<b>19,809,282.72</b>	<b>3%</b>	<b>399,393.30</b>	<b>2%</b>
Secretaría De Salud	1,805,157.84	0%	2,111,371.08	0%	306,213.24	17%
Unidad de Salud Centro	4,987,775.09	1%	5,120,837.91	1%	133,062.82	3%
Unidad de Salud Norte	5,050,113.14	1%	4,935,321.81	1%	(114,791.33)	-2%
Unidad de Salud Sur	7,566,843.35	1%	7,641,751.92	1%	74,908.57	1%
<b>TOTAL GENERAL</b>	<b>715,663,767.87</b>	<b>100%</b>	<b>668,597,089.63</b>	<b>100%</b>	<b>(47,066,678.24)</b>	<b>-7%</b>

Proforma Presupuestaria  
2018

**PROYECTO METRO DE QUITO**



**MUNICIPIO DEL DISTRITO METROPOLITANO DE QUITO**  
**PROFORMA PRESUPUESTARIA 2018**  
**PROYECTO METRO DE QUITO**

**INGRESOS**

PARTIDA	CONCEPTO	FUENTES			TOTAL
		001	202	002	
		GOBIERNO	CREDITO EXTERNO	MUNICIPIO	
280101	DEL PRESUP. GRAL. ESTADO (OBRA CIVIL)	-	-	22,162,006.24	22,162,006.24
280101	DEL PRESUP. GRAL. ESTADO (FISCALIZACIÓN)	-	-	8,837,993.76	8,837,993.76
280101	DEL PRESUP. GRAL. ESTADO (OBRA CIVIL)	62,862,928.00	-	-	62,862,928.00
280101	DEL PRESUP. GRAL. ESTADO (GERENCIA PROY.)	4,320,000.00	-	-	4,320,000.00
360301	DE ORGANISMOS MULT. (OBRA CIVIL)	-	518,990,170.58	-	518,990,170.58
360301	DE ORGANISMOS MULT. (MATERIAL ROD.)	-	74,946,916.32	-	74,946,916.32
360301	DE ORGANISMOS MULT. (CONSULTORIA BIRF)	-	4,792,000.00	-	4,792,000.00
	<b>TOTAL DESEMBOLSOS</b>	<b>67,182,928.00</b>	<b>598,729,086.90</b>	<b>31,000,000.00</b>	<b>696,912,014.90</b>
281002	DEL PRESUP. GRAL. ESTADO (COMPENSACION IVA)	76,614,750.16	-	-	76,614,750.16
380108	ANTICIPOS (POR DEVENGAR)	11,982,697.76	103,217,712.26	6,215,139.81	121,415,549.83
	<b>TOTAL IVA Y ANTICIPOS</b>	<b>88,597,447.92</b>	<b>103,217,712.26</b>	<b>6,215,139.81</b>	<b>198,030,299.99</b>
	<b>TOTAL INGRESOS</b>	<b>155,780,375.92</b>	<b>701,946,799.16</b>	<b>37,215,139.81</b>	<b>894,942,314.89</b>



**MUNICIPIO DEL DISTRITO METROPOLITANO DE QUITO**  
**PROFORMA PRESUPUESTARIA 2018**  
**PROYECTO METRO DE QUITO**

**GASTOS**

PARTIDA	CONCEPTO	USOS			TOTAL
		001	202	002	
		GOBIERNO	CREDITO EXTERNO	MUNICIPIO	
750105	OBRA CIVIL	62,862,928.00	518,990,170.58	22,162,006.24	604,015,104.82
750105	IVA	72,961,812.58	-	-	72,961,812.58
730601	FISCALIZACION	-	-	8,837,993.76	8,837,993.76
730601	IVA	1,060,559.25	-	-	1,060,559.25
730601	GERENCIA P.	4,320,000.00	-	-	4,320,000.00
730601	IVA GERENCIA	518,400.00	-	-	518,400.00
730601	CONSULTORIA BIRF	-	4,792,000.00	-	4,792,000.00
730601	IVA CONSUL	575,040.00	-	-	575,040.00
840105	MAT.RODANTE	-	74,946,916.32	-	74,946,916.32
840105	IVA MAT.ROD.	1,498,938.33	-	-	1,498,938.33
<b>TOTAL GASTOS</b>		<b>143,797,678.16</b>	<b>598,729,086.90</b>	<b>31,000,000.00</b>	<b>773,526,765.06</b>
<b>DEVENGAMIENTO DEL ANTICIPO</b>					
<b>ANTICIPO</b>		<b>001</b>	<b>202.00</b>	<b>002</b>	<b>TOTAL</b>
750105	OBRA CIVIL	10,686,697.76	88,228,329.00	4,447,541.06	103,362,567.82
730601	FISCALIZACION	-	-	1,767,598.75	1,767,598.75
840105	MAT.RODANTE	-	14,989,383.26	-	14,989,383.26
730601	GERENCIA P.	1,296,000.00	-	-	1,296,000.00
<b>TOTAL DEVENGAMIENTO DE ANTICIPO</b>		<b>11,982,697.76</b>	<b>103,217,712.26</b>	<b>6,215,139.81</b>	<b>121,415,549.83</b>
<b>TOTAL GASTOS</b>		<b>155,780,375.92</b>	<b>701,946,799.16</b>	<b>37,215,139.81</b>	<b>894,942,314.89</b>
* Cifras provisionales					
Transferencias Empresa Metro Quito					<b>3,756,000.00</b>
<b>TOTAL PRESUPUESTO METRO</b>					<b>898,698,314.89</b>

[www.quito.gob.ec](http://www.quito.gob.ec)

# **MUNICIPIO DEL DISTRITO METROPOLITANO DE QUITO**



**MUNICIPIO DEL DISTRITO METROPOLITANO DE  
QUITO**

**PROFORMA PRESUPUESTARIA 2018**

**INFORME**

**JUSTIFICATIVO DE INGRESOS**

**MUNICIPIO DEL DISTRITO METROPOLITANO DE QUITO**

**PROFORMA PRESUPUESTARIA 2018**

**JUSTIFICATIVO DE INGRESOS**

**INDICE**

<b>1. ANTECEDENTES .....</b>	<b>3</b>
<b>1.1 Ingresos Propios de la Gestión.....</b>	<b>3</b>
<b>1.2 Transferencias del Presupuesto General del Estado .....</b>	<b>4</b>
<b>1.3 Recursos provenientes de financiamiento.....</b>	<b>4</b>
<b>2. DETALLE DE LOS INGRESOS .....</b>	<b>4</b>
• Ingresos Tributarios .....	4
• Ingresos no Tributarios.....	5
• Empréstitos .....	5
<b>3. ESTIMACIÓN DE INGRESOS .....</b>	<b>5</b>
<b>Ingresos por grupo.....</b>	<b>6</b>
<b>3.1 INGRESOS CORRIENTES.....</b>	<b>7</b>
<b>3.1.1 Ingresos Por Tributos.....</b>	<b>8</b>
<b>3.1.1.1 Impuesto a la Utilidad por la Venta de Predios Urbanos.....</b>	<b>10</b>
<b>3.1.1.2 Impuesto Predial Urbano y Rural.....</b>	<b>10</b>
<b>3.1.1.3 Ingresos a los Vehículos Motorizados .....</b>	<b>10</b>
<b>3.1.1.4 Impuesto a las Alcabalas .....</b>	<b>11</b>
<b>3.1.1.5 Impuesto a los Activos Totales.....</b>	<b>11</b>

<b>3.1.1.6</b>	<b>Impuesto a las Patentes Comerciales, Industriales y de Servicios<sup>11</sup></b>	
<b>3.1.2</b>	<b>Ingresos por Tasas y Contribuciones .....</b>	<b>12</b>
<b>3.1.2.1</b>	<b>Tasas por Prestaciones de Servicios .....</b>	<b>12</b>
<b>3.1.2.2</b>	<b>Otras Tasas.....</b>	<b>12</b>
<b>3.1.2.3</b>	<b>Regalías Mineras .....</b>	<b>13</b>
<b>3.1.2.4</b>	<b>Otras Contribuciones .....</b>	<b>13</b>
<b>3.1.3</b>	<b>Renta de Inversiones y Multas .....</b>	<b>14</b>
<b>3.2</b>	<b>INGRESOS DE CAPITAL.....</b>	<b>14</b>
<b>3.3</b>	<b>INGRESOS DE FINANCIAMIENTO.....</b>	<b>17</b>
<b>4</b>	<b>INGRESOS POR FUENTE DE FINANCIAMIENTO .....</b>	<b>19</b>
<b>5</b>	<b>PROYECTO METRO DE QUITO .....</b>	<b>20</b>
<b>6</b>	<b>RESUMEN:.....</b>	<b>21</b>

**MUNICIPIO DEL DISTRITO METROPOLITANO DE QUITO  
PROFORMA PRESUPUESTARIA 2018**

**INGRESOS**

A fin de cumplir con los principios de transparencia fiscal y rendición de cuentas, a continuación me permito efectuar la justificación de los Ingresos Municipales considerados dentro de la Proforma Presupuestaria 2018.

Adicionalmente, manifiesto que las proyecciones de ingresos clasificados en: corrientes, de capital y de financiamiento respaldan lo dispuesto en el Art. 171 del Código Orgánico de Organización Territorial y Autonomía y Descentralización COOTAD.

**1. ANTECEDENTES**

El COOTAD en su Capítulo II, Art. 171, determina los recursos financieros de los GADS con la siguiente desagregación:

- a) Ingresos propios de la gestión
- b) Transferencias del presupuesto general del Estado
- c) Otro tipo de transferencias, legados y donaciones
- d) Participación en las rentas de la explotación o industrialización de recursos naturales no renovables; y,
- e) Recursos provenientes de financiamiento

**1.1 Ingresos Propios de la Gestión**

Son los que provienen de impuestos, tasas y contribuciones especiales de mejoras generales o específicas; de venta de bienes y servicios; de renta de inversiones y multas; venta de activos no financieros y recuperación de inversiones, rifas, sorteos, entre otros ingresos.

## **1.2 Transferencias del Presupuesto General del Estado**

Comprende las asignaciones que les corresponde a los gobiernos autónomos descentralizados de los ingresos permanentes y no permanentes del Presupuesto General del Estado.

Adicionalmente el Gobierno transfirió competencias de tránsito al Municipio de Quito en años anteriores.

## **1.3 Recursos provenientes de financiamiento**

Constituyen fuentes adicionales de ingresos, los recursos de financiamiento que podrán obtener los gobiernos autónomos descentralizados a través de la captación del ahorro interno o externo, para financiar prioritariamente proyectos de inversión. Están conformados por los recursos provenientes de la colocación de títulos y valores de la contratación de deuda pública interna y externa y de los saldos de ejercicios anteriores.

## **2. DETALLE DE LOS INGRESOS**

El Artículo 223 del Código Orgánico de Organización Territorial, Autonomía y Descentralización divide a los ingresos presupuestarios en los siguientes:

- Ingresos tributarios
- Ingresos no tributarios
- Empréstitos

### **• Ingresos Tributarios**

Comprenden las contribuciones señaladas en el Art. 225 del COOTAD y se dividen en tres capítulos básicos:

- Capítulo I Impuestos
- Capítulo II Tasas

- Capítulo III Contribuciones

- **Ingresos no Tributarios**

Según lo dispuesto en el Art. 226 del COOTAD los Ingresos no Tributarios se clasifican en:

- 1) Rentas Patrimoniales que engloban los ingresos provenientes del dominio predial (tierras y edificios), utilidades y los ingresos originados en el arriendo de los bienes de dominio público.
- 2) Transferencias y aportes dentro de los cuales constan las asignaciones fiscales, asignaciones de otras entidades autónomas, transferencias del exterior.
- 3) Venta de Activos (bienes raíces y otros activos)

- **Empréstitos**

El Art. 227 del COOTAD clasifica a los créditos en internos y externos

### 3. ESTIMACIÓN DE INGRESOS

La estimación de los ingresos para la Proforma del Presupuesto del MDMQ para el ejercicio 2018 se ha efectuado en base a lo establecido en el artículo 236 del COOTAD, que se refiere a la base de su cálculo y que dispone lo siguiente:

**"Art. 236.- Base.-** *La base para la estimación de los ingresos será la suma resultante del promedio de los incrementos de recaudación de los últimos tres años más la recaudación efectiva del año inmediato anterior.*

*La base así obtenida podrá ser aumentada o disminuida según las perspectivas económicas y fiscales que se prevean para el ejercicio vigente y para el año en que va a regir el presupuesto, o de acuerdo a las nuevas disposiciones legales que modifiquen al rendimiento de la respectiva fuente de ingreso, o bien de conformidad a las mejoras introducidas en la administración tributaria".*

Por tanto, considerando la base legal enunciada, así como los criterios técnicos de las dependencias municipales que generan ingresos tanto tributarios como



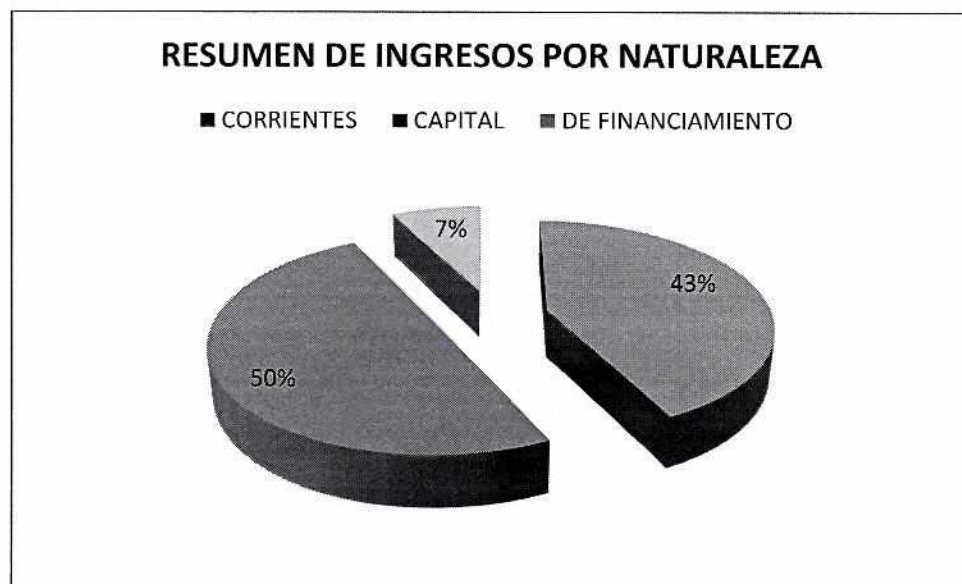
no tributarios y, de igual manera, los compromisos asumidos por la Municipalidad para el financiamiento de sus obras públicas, se ha preparado la Proforma Presupuestaria para el año 2018, la misma que asciende a un total de USD 699.597.089,63, que frente al Presupuesto Codificado del año 2017, registra una reducción de USD 48.093.678,24 que representa el 6,43%.

### Ingresos por grupo

A continuación se presenta el resumen de los ingresos contemplados en la proforma 2018 clasificados por grupo de ingreso.

MUNICIPIO DEL DISTRITO METROPOLITANO DE QUITO						
PROFORMA PRESUPUESTARIA 2018						
RESUMEN DE INGRESOS POR NATURALEZA						
DESCRIPCION	CODIFICADO 2017	%Part	PROFORMA 2018	%Part	Variación 2018-2017	% Variación
CORRIENTES	340,097,573.04	45.49%	299,112,000.00	42.75%	-40,985,573.04	-12.05%
CAPITAL	372,340,716.00	49.80%	348,000,000.00	49.74%	-24,340,716.00	-6.54%
DE FINANCIAMIENTO	35,252,478.83	4.71%	52,485,089.63	7.50%	17,232,610.80	48.88%
<b>TOTAL INGRESOS</b>	<b>747,690,767.87</b>	<b>100%</b>	<b>699,597,089.63</b>	<b>100%</b>	<b>-48,093,678.24</b>	<b>-6.43%</b>

De acuerdo a la clasificación de ingresos por su naturaleza, se observa la mayor participación en los ingresos de capital 51%, en las cuales se registran las transferencias de Gobierno, los ingresos corrientes aportan el 43% y el financiamiento (Cuentas por Cobrar) representa el 5%.

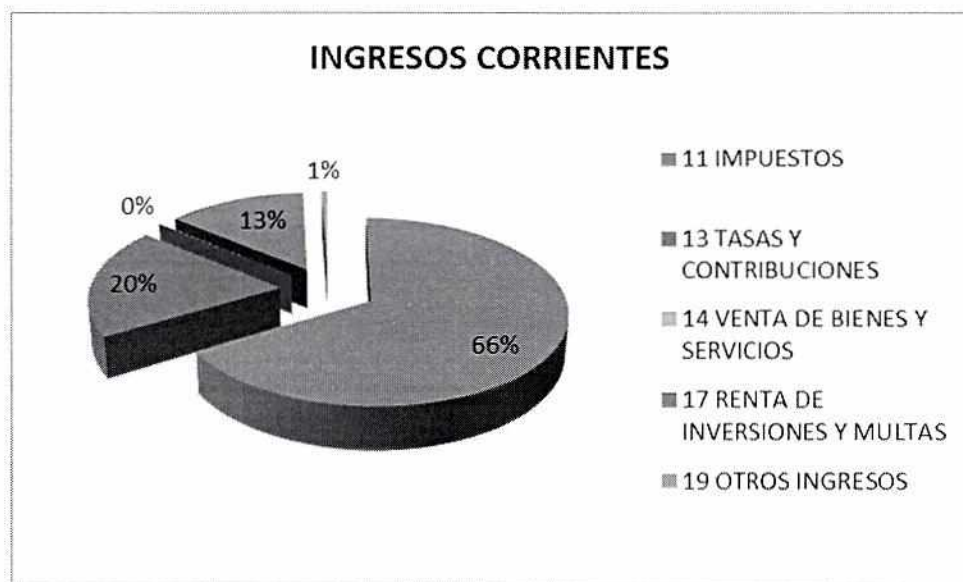


### 3.1 INGRESOS CORRIENTES

Están conformados por los impuestos, tasas, contribuciones, venta de bienes y servicios de consumo, rentas de inversiones, multas tributarias y no tributarias, transferencias, donaciones y otros ingresos.

Los ingresos corrientes, como se muestra en el cuadro siguiente, presentan en proforma 2018 una disminución de USD 40.985.573,04 que representa el 12,05% en relación al presupuesto codificado del 2017.

MUNICIPIO DEL DISTRITO METROPOLITANO DE QUITO						
PROFORMA PRESUPUESTARIA 2018						
RESUMEN DE INGRESOS CORRIENTES						
DESCRIPCION	CODIFICADO 2017	%Part	PROFORMA 2018	%Part	Variación 2018-2017	% Variación
11 IMPUESTOS	209,601,000.00	61.63%	198,552,000.00	66.38%	-11,049,000.00	-5.27%
13 TASAS Y CONTRIBUCIO	76,600,202.21	22.52%	58,600,000.00	19.59%	-18,000,202.21	-23.50%
14 VENTA DE BIENES Y SEF	340,100.00	0.10%	170,000.00	0.06%	-170,100.00	-50.01%
17 RENTA DE INVERSIONE	48,685,871.85	14.32%	40,140,000.00	13.42%	-8,545,871.85	-17.55%
19 OTROS INGRESOS	4,870,398.98	1.43%	1,650,000.00	0.55%	-3,220,398.98	-66.12%
<b>TOTAL INGRESOS CORRIE</b>	<b>340,097,573.04</b>	<b>100%</b>	<b>299,112,000.00</b>	<b>100%</b>	<b>-40,985,573.04</b>	<b>-12.05%</b>



## **Descomposición de los Ingresos Corrientes**

En el cuadro siguiente se presenta la descomposición de cada uno de los subgrupos de los ingresos corrientes de la proforma 2018.

### **3.1.1 Ingresos Por Tributos**

Se desagregan en impuestos, tasas y contribuciones son fuentes de obligación tributaria municipal, mediante las cuales se cobran tributos para la financiación de los servicios municipales o metropolitanos, en beneficio de la comunidad.

Son ingresos que se obtienen de personas naturales y de las sociedades, de conformidad con las disposiciones legales vigentes, provenientes del derecho de cobro a los contribuyentes, sin que exista una contraprestación directa, divisible y cuantificable en forma de bienes o servicios.

PARTIDA	DESCRIPCION	CODIFICADO 2017	% PART. 2017	PROFORMA 2018	% PART. 2018	VARIACION 2018-2017	% VAR.
<b>11</b>	<b>IMPUESTOS</b>	<b>209,601,000.00</b>	<b>61.63%</b>	<b>198,552,000.00</b>	<b>66.38%</b>	<b>(11,049,000.00)</b>	<b>-5.27%</b>
110102	A LA UTILIDAD POR LA VENTA DE PREDIOS UR	33,450,000.00	9.84%	19,000,000.00	6.35%	(14,450,000.00)	-43.20%
110201	A LOS PREDIOS URBANOS	63,000,000.00	18.52%	82,782,000.00	27.68%	19,782,000.00	31.40%
110202	A LOS PREDIOS RÚSTICOS	2,465,000.00	0.72%	3,000,000.00	1.00%	535,000.00	21.70%
110203	A LA INSCRIPCIÓN EN EL REGISTRO DE LA PRO	1,000.00	0.00%	-	0.00%	(1,000.00)	-100.00%
110205	DE VEHÍCULOS MOTORIZADOS DE TRANSPORT	8,150,000.00	2.40%	8,450,000.00	2.83%	300,000.00	3.68%
110206	DE ALCABALAS	26,845,000.00	7.89%	18,600,000.00	6.22%	(8,245,000.00)	-30.71%
110207	A LOS ACTIVOS TOTALES	30,170,000.00	8.87%	27,900,000.00	9.33%	(2,270,000.00)	-7.52%
110312	A LOS ESPECTÁCULOS PÚBLICOS	3,000,000.00	0.88%	2,820,000.00	0.94%	(180,000.00)	-6.00%
110704	PATENTES COMERCIALES, INDUSTRIALES Y DE	42,520,000.00	12.50%	36,000,000.00	12.04%	(6,520,000.00)	-15.33%
<b>13</b>	<b>TASAS Y CONTRIBUCIONES</b>	<b>76,600,202.21</b>	<b>22.52%</b>	<b>58,600,000.00</b>	<b>19.59%</b>	<b>-18,000,202.21</b>	<b>-23.50%</b>
130102	ACCESO A LUGARES PÚBLICOS	636,000.00	0.19%	600,000.00	0.20%	(36,000.00)	-5.66%
130103	OCUPACIÓN DE LUGARES PÚBLICOS	1,232,000.00	0.36%	1,000,000.00	0.33%	(232,000.00)	-18.83%
130106	ESPECIES FISCALES	382,000.00	0.11%	300,000.00	0.10%	(82,000.00)	-21.47%
130107	VENTA DE BASES	8,000.00	0.00%	-	0.00%	(8,000.00)	-100.00%
130108	PRESTACIÓN DE SERVICIOS	14,500,000.00	4.26%	13,000,000.00	4.35%	(1,500,000.00)	-10.34%
130110	CONTROL Y VIGILANCIA MUNICIPAL	1,650.00	0.00%	-	0.00%	(1,650.00)	-100.00%
130111	INSCRIPCIONES, REGISTROS Y MATRÍCULAS	1,660,000.00	0.49%	1,300,000.00	0.43%	(360,000.00)	-21.69%
130112	PERMISOS, LICENCIAS Y PATENTES	787,000.00	0.23%	600,000.00	0.20%	(187,000.00)	-23.76%
130113	REGISTRO SANITARIO Y TOXICOLOGIA	7,286.00	0.00%	-	0.00%	(7,286.00)	-100.00%
130118	APROBACIÓN DE PLANOS E INSPECCIÓN DE CO	2,603,000.00	0.77%	1,800,000.00	0.60%	(803,000.00)	-30.85%
130199	OTRAS TASAS	24,820,000.00	7.30%	13,000,000.00	4.35%	(11,820,000.00)	-47.62%
130308	REGALÍAS MINERAS	-	0.00%	1,000,000.00	0.33%	1,000,000.00	0.00%
130399	OTRAS CONCESIONES	1,036,202.21	0.30%	-	0.00%	(1,036,202.21)	-100.00%
130407	REPAVIMENTACION URBANA	10,000.00	0.00%	-	0.00%	(10,000.00)	-100.00%
130408	ACERAS, BORDILLOS Y CERCAS	600.00	0.00%	-	0.00%	(600.00)	-100.00%
130413	OBRAS DE REGENERACION URBANA	25,000.00	0.01%	-	0.00%	(25,000.00)	-100.00%
130499	OTRAS CONTRIBUCIONES	28,891,464.00	8.50%	26,000,000.00	8.69%	(2,891,464.00)	-10.01%
<b>14</b>	<b>VENTA DE BIENES Y SERVICIOS</b>	<b>340,100.00</b>	<b>0.10%</b>	<b>170,000.00</b>	<b>0.06%</b>	<b>-170,100.00</b>	<b>-50.01%</b>
140204	DE OFICINA, DIDÁCTICOS Y PUBLICACIONES	200,100.00	0.06%	70,000.00	0.02%	(130,100.00)	-65.02%
140299	OTRAS VENTAS DE PRODUCTOS Y MATERIALES	15,000.00	0.00%	-	0.00%	(15,000.00)	-100.00%
140306	DE CORREOS	25,000.00	0.01%	-	0.00%	(25,000.00)	-100.00%
140399	OTROS SERVICIOS TÉCNICOS Y ESPECIALIZADO	100,000.00	0.03%	100,000.00	0.03%	-	0.00%
<b>17</b>	<b>RENTA DE INVERSIONES Y MULTAS</b>	<b>48,685,871.85</b>	<b>14.32%</b>	<b>40,140,000.00</b>	<b>13.42%</b>	<b>-8,545,871.85</b>	<b>-17.55%</b>
170107	DIVIDENDOS DE SOCIEDADES Y EMPRESAS PR	600,000.00	0.18%	850,000.00	0.28%	250,000.00	41.67%
170199	INTERESES POR OTRAS OPERACIONES	5,000.00	0.00%	-	0.00%	(5,000.00)	-100.00%
170202	EDIFICIOS, LOCALES Y RESIDENCIAS	296,017.81	0.09%	115,000.00	0.04%	(181,017.81)	-61.15%
170301	MORA TRIBUTARIA	7,750,000.00	2.28%	300,000.00	0.10%	(7,450,000.00)	-96.13%
170401	TRIBUTARIAS	2,800,000.00	0.82%	800,000.00	0.27%	(2,000,000.00)	-71.43%
170402	INFRACCIÓN A ORDENANZAS MUNICIPALES	5,614,854.04	1.65%	1,000,000.00	0.33%	(4,614,854.04)	-82.19%
170404	INCUMPLIMIENTOS DE CONTRATOS	100,000.00	0.03%	75,000.00	0.03%	(25,000.00)	-25.00%
170416	INFRACCIONES DE LEY DE TRANSITO	30,000,000.00	8.82%	34,000,000.00	11.37%	4,000,000.00	13.33%
170499	OTRAS MULTAS	1,520,000.00	0.45%	3,000,000.00	1.00%	1,480,000.00	97.37%
<b>19</b>	<b>OTROS INGRESOS</b>	<b>4,870,398.98</b>	<b>1.43%</b>	<b>1,650,000.00</b>	<b>0.55%</b>	<b>-3,220,398.98</b>	<b>-66.12%</b>
190101	EJECUCIÓN DE GARANTÍAS	500,000.00	0.15%	100,000.00	0.03%	(400,000.00)	-80.00%
190201	INDEMNIZACIONES POR SINIESTROS	62,373.31	0.02%	45,000.00	0.02%	(17,373.31)	-27.85%
190299	OTRAS INDEMNIZACIONES Y VALORES NO REC	200,000.00	0.06%	105,000.00	0.04%	(95,000.00)	-47.50%
190401	COMISIONES	300,000.00	0.09%	400,000.00	0.13%	100,000.00	33.33%
190499	OTROS NO ESPECIFICADOS	3,808,025.67	1.12%	1,000,000.00	0.33%	(2,808,025.67)	-73.74%
<b>TOTAL INGRESOS CORRIENTES</b>		<b>340,097,573.04</b>	<b>100.00%</b>	<b>299,112,000.00</b>	<b>100.00%</b>	<b>(40,985,573.04)</b>	<b>-12.05%</b>

Los Ingresos por Impuestos representan el 66,38% del total de los Ingresos Corrientes de la Proforma Presupuestaria 2018 en el Distrito Metropolitano de Quito.

La explicación de los más representativos es la siguiente:

### **3.1.1.1 Impuesto a la Utilidad por la Venta de Predios Urbanos**

Este impuesto se grava a las personas naturales o jurídicas por la utilidad generada en la venta de predios ubicados dentro de las zonas urbanas de la jurisdicción municipal.

Considerando la emisión de la Ley Orgánica para evitar la especulación sobre el valor de las tierras y fijación de tributos publicada en el Registro Oficial 913 del 30 de diciembre de 2016, la compra venta de inmuebles, se ha estancado en el País, por lo que en la proforma 2018 se ha considerado una disminución del 43,20% respecto al presupuesto codificado 2017.

### **3.1.1.2 Impuesto Predial Urbano y Rural**

Para el ejercicio económico 2018, de acuerdo a los artículos 496 y 497 del COOTAD, el Municipio del Distrito Metropolitano de Quito, ha procedido a actualizar los avalúos catastrales de la Ciudad, lo que produce un incremento en el cobro del Impuesto Predial; el Proyecto de Ordenanza, será presentado al Concejo Metropolitano.

En cuanto a los ingresos por predios rurales, en el ejercicio económico 2018 se encuentra contemplado una asignación de USD 3.000.000,00.

### **3.1.1.3 Ingresos a los Vehículos Motorizados**

Este Impuesto se sustenta en lo dispuesto en el Art. 538 del COOTAD, que establece que al inicio del año se deberá cancelar el impuesto aun cuando la propiedad del vehículo hubiere pasado a otra persona, la base imponible de acuerdo a la tabla establecida en el Art. 539 del mismo Código, puede ser modificada por ordenanza municipal, por lo que se ha establecido para la Proforma 2018, se modifique el porcentaje de participación a favor del

Municipio de Quito, para obtener mejores fuentes de financiamiento para el desarrollo de actividades a favor de la ciudadanía; el Proyecto de Ordenanza, será presentado por la Secretaría de Movilidad.

#### **3.1.1.4 Impuesto a las Alcabalas**

De conformidad con el Art. 527 del COOTAD, son objeto del impuesto a las alcabalas los actos jurídicos que contengan el traspaso de dominio de bienes inmuebles; este Impuesto representa dentro de la proforma 2018 el 6,22% de los Ingresos corrientes, tomando en cuenta el estancamiento en la compra venta de bienes inmuebles.

En el codificado del año 2017 se encuentra una asignación de USD 26.845.000,00 de los cuales a octubre se encuentra recaudado un valor de USD 17.614.587,58, correspondiendo USD 1.083.067,50 a recaudación de años anteriores. Con este antecedente se ha proyectado recibir en el ejercicio económico 2018 un valor de USD 18.600.000,00.

#### **3.1.1.5 Impuesto a los Activos Totales**

Este impuesto lo cobran las municipalidades y distritos metropolitanos en donde tengan domicilio o sucursales los comerciantes, industriales, financieros, así como los que ejerzan cualquier actividad de orden económico. Art. 552 COOTAD, correspondiendo al 1.5 por mil de los activos totales.

En la Proforma 2018, la estimación asciende a USD 27'900.000,00, que corresponde al 9.33% de participación de los Ingresos Corrientes.

#### **3.1.1.6 Impuesto a las Patentes Comerciales, Industriales y de Servicios**

De conformidad a lo establecido en el Art. 547 del COOTAD, las personas naturales, jurídicas, sociedades nacionales o extranjeras domiciliadas o con establecimiento en la respectiva jurisdicción municipal o metropolitana que ejerzan permanentemente actividades comerciales, industriales financieras inmobiliarias y profesionales, están obligadas a obtener la patente y pagar el impuesto anual.

En el codificado del año 2017 se encuentra una asignación de USD 42.520.000,00 de los cuales a octubre se encuentra recaudado un valor de USD 38.690.845,94, correspondiendo USD 5.698.457,65 a recaudación de años

anteriores. Con este antecedente se ha proyectado recibir en el ejercicio económico 2018 un valor de USD 36.000.000,00.

### **3.1.2 Ingresos por Tasas y Contribuciones**

Según lo dispuesto en el Art. 566 del COOTAD, las municipalidades y distritos metropolitanos, podrán aplicar las tasas retributivas de servicios públicos que se establecen en este Código. Podrán también aplicarse tasas sobre otros servicios públicos municipales o metropolitanos siempre que su monto guarde relación con el costo de producción de dichos servicios. A tal efecto se entenderá por costo de producción el que resulte de aplicar reglas contables de general aceptación.

Las tasas serán reguladas mediante ordenanzas, cuya iniciativa es privativa del Alcalde municipal o metropolitano, tramitada y aprobada por el respectivo Concejo.

De acuerdo a lo dispuesto en el COOTAD, las municipalidades y Distritos Metropolitanos podrán aplicar las tasas retributivas de servicios que se establecen en este Código.

Comprenden los gravámenes fijados por las entidades y organismos del Estado, por los servicios o beneficios que proporcionen, por tal razón, para la proforma 2018, asciende a USD 58.600.000, con una participación del 19.59% del total de los Ingresos Corrientes.

#### **3.1.2.1 Tasas por Prestaciones de Servicios**

Es el valor que se cobra por la revisión vehicular de vehículos livianos y pesados, buses, busetas, motos y taxis. Este cobro se lo efectúa a través del SRI y contempla un valor fijo por vehículo, para el año 2018 se proyecta un monto de USD 13.000.000,00.

#### **3.1.2.2 Otras Tasas**

En este rubro se engloba el pago por la inscripción y cancelación de gravámenes, certificados y tasa de seguridad.

En el codificado del año 2017 se encuentra una asignación de USD 24.820.000,00 de los cuales a octubre se encuentra recaudado un valor de USD

12.242.396,70, correspondiendo USD 828.840,98 a recaudación de años anteriores. Con este antecedente se ha proyectado recibir en el ejercicio económico 2018 un valor de USD 13.000.000,00. Es necesario señalar que los conceptos por los cuales se afecta a esta partida son por ejemplo: Inscripción Cancelación Gravámenes, Certificados de Gravámenes, Inscripción de Posesiones Efectivas, Inscripciones Embargos Demandas de Sentencias, Servicios Administrativos Procuraduría, entre otros.

### **3.1.2.3 Regalías Mineras**

En atención a lo señalado en la Ordenanza Metropolitana No. 143, a partir del año 2016 el MDMQ asume nuevas competencias para regular, autorizar y controlar la explotación de materiales áridos y pétreos en el Distrito Metropolitano de Quito, se procede a realizar una proyección para el ejercicio económico 2018 de USD 1.000.000,00, considerando que a la presente fecha se encuentra recaudado solo el mes de octubre el valor de USD 128.103,96.

### **3.1.2.4 Otras Contribuciones**

El Art. 569 del COOTAD, regula la aplicación de este tipo de gravámenes, el objeto de la contribución especial de mejoras es el beneficio real o presuntivo proporcionado a las propiedades inmuebles urbanas por la construcción de cualquier obra pública.

El sujeto activo de la contribución especial es la municipalidad o distrito metropolitano en cuya jurisdicción se ejecuta la obra, sin perjuicio de lo dispuesto en el COOTAD.

Los sujetos pasivos de la contribución especial, son los propietarios de los inmuebles beneficiados por la ejecución de la obra pública. Las municipalidades y distritos metropolitanos podrán absorber con cargo a su presupuesto de egresos, el importe de las exenciones que por razones de orden público, económico o social se establezcan mediante ordenanza, cuya iniciativa privativa le corresponde al alcalde de conformidad con el COOTAD en su artículo 592.

Dentro de este rubro se encuentran los valores que se cobran a los contribuyentes por el beneficio real o presuntivo proporcionado a las propiedades inmuebles urbanas por la construcción de cualquier obra pública.



Para el ejercicio 2018, se propone la aplicación de una Ordenanza, para el cobro por la obra efectuado en el Distrito correspondiente a la Ruta Viva, la EPMMOP realizó el cálculo de los valores a pagar. El valor proyectado asciende a USD 26.000.000.00.

### 3.1.3 Renta de Inversiones y Multas

Se proyecta un ingreso para el año 2018 de USD 40.140.000,00 por este concepto, que representan el 13,42% de los ingresos corrientes del Municipio de Quito.

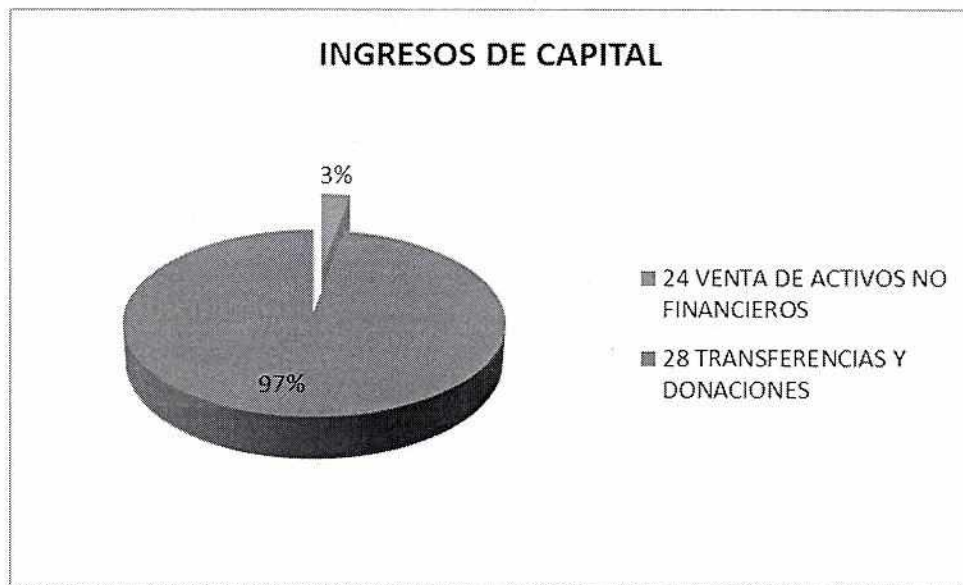
Representan los ingresos provenientes del uso y servicio de la propiedad, sea de títulos, valores o bienes físicos, los intereses por mora y multas generados por el incumplimiento de obligaciones legalmente definidas dentro de las cuales constan las infracciones por ordenanzas municipales.

Dentro de este subgrupo, el valor más significativo que evidencia un incremento corresponde a la recaudación de multas por las infracciones de la Ley de Tránsito, determinadas por el mecanismo de fotomultas y fotoradares, lo cual permite un mejor control de los infractores de tránsito que inciden directamente en el cobro de estas sanciones, cuyo estimado corresponde a USD 34.000.000.00.

## 3.2 INGRESOS DE CAPITAL

Estos ingresos provienen de la venta de bienes de larga duración, de la recuperación de inversiones y de la recepción de fondos como transferencias o donaciones sin contraprestación destinadas a la inversión.

MUNICIPIO DEL DISTRITO METROPOLITANO DE QUITO PROFORMA PRESUPUESTARIA 2018 RESUMEN DE INGRESOS CAPITAL						
DESCRIPCION	CODIFICADO 2017	%Part	PROFORMA 2018	%Part	Variación 2018-2017	% Variación
24 VENTA DE ACTIVOS NC	30,000,000.00	8.62%	10,000,000.00	3%	-20,000,000.00	-66.67%
28 TRANSFERENCIAS Y DC	342,340,716.00	98.37%	338,000,000.00	97%	-4,340,716.00	-1.27%
<b>TOTAL INGRESOS CAPITAL</b>	<b>372,340,716.00</b>	<b>100%</b>	<b>348,000,000.00</b>	<b>100%</b>	<b>-24,340,716.00</b>	<b>-6.54%</b>



### Descomposición de los Ingresos de Capital

En el siguiente cuadro se presenta los ingresos de capital de la proforma 2018, su comparativo con los ingresos del ejercicio 2017 y sus variaciones:

MUNICIPIO DEL DISTRITO METROPOLITANO DE QUITO PROFORMA PRESUPUESTARIA 2018 INGRESOS CAPITAL							
PARTIDA	DESCRIPCION	CODIFICADO 2017	% PART. 2017	PROFORMA 2018	% PART. 2018	VARIACION 2018-2017	% VAR.
<b>24</b>	<b>VENTA DE ACTIVOS DE LARGA DURACION</b>	<b>30,000,000.00</b>	<b>8.06%</b>	<b>10,000,000.00</b>	<b>2.87%</b>	<b>(20,000,000.00)</b>	<b>-66.67%</b>
240201	TERRENOS	30,000,000.00	8.06%	5,000,000.00	1.44%	(25,000,000.00)	-83.33%
240202	EDIFICIOS, LOCALES Y RESIDENCIAS	-	0.00%	5,000,000.00	1.44%	5,000,000.00	100.00%
<b>28</b>	<b>TRANSFERENCIA DE CAPITAL</b>	<b>342,340,716.00</b>	<b>91.94%</b>	<b>338,000,000.00</b>	<b>97.13%</b>	<b>(4,340,716.00)</b>	<b>-1.27%</b>
280101	DEL GOBIERNO CENTRAL	330,000,000.00	88.63%	330,000,000.00	94.83%	-	0.00%
	TRANSFERENCIAS GOBIERNO CENTRAL (COOTAD)	302,692,104.75	81.29%	302,692,104.75	86.98%	-	0.00%
	TRANSFERENCIAS POR COMPETENCIA DE MOVILIDAD	27,307,895.25	7.33%	27,307,895.25	7.85%	-	0.00%
280102	ENTIDADES DESCENTRALIZADAS	21,000.00	0.01%	-	0.00%	(21,000.00)	-100.00%
280111	DE CONVENIOS LEGALMENTE SUSCRITOS	69,716.00	0.02%	-	0.00%	(69,716.00)	-100.00%
280408	DE CUENTAS Y FONDOS ESPECIALES	4,250,000.00	1.14%	-	0.00%	(4,250,000.00)	-100.00%
281002	DEL PRESUPUESTO GENERAL DEL ESTADO A GOBIERNO	8,000,000.00	2.15%	8,000,000.00	2.30%	-	0.00%
<b>TOTAL INGRESOS DE CAPITAL</b>		<b>372,340,716.00</b>	<b>100.00%</b>	<b>348,000,000.00</b>	<b>100%</b>	<b>(24,340,716.00)</b>	<b>-6.54%</b>

### **3.2.1 Venta de Activos de Larga Duración**

Dentro de los ingresos de capital, la Administración municipal se encuentra empeñada en la venta de activos improductivos, remates de bienes muebles. La Dirección Metropolitana de Gestión de Bienes Inmuebles ha identificado aquellos inmuebles que podrían ser sujetos de enajenación.

La estimación para el 2018 asciende a USD 10.000.000,00.

### **3.2.2 Transferencias de Capital**

Comprenden los fondos tanto de fuente interna como externa, que se reciben sin contraprestación, mediante transferencias y donaciones que serán destinados a financiar gastos de capital e inversión.

Para el ejercicio 201, estas asignaciones ascienden a USD 338.000.000,00 y representan el 97,13% del total de los Ingresos de Capital.

#### **3.2.2.1 Transferencias del Presupuesto General del Estado**

##### **3.2.2.1.1 Asignación Gobiernos Seccionales GADs**

Según lo dispuesto en el Art. 173 del COOTAD, el Distrito Metropolitano de Quito, recibirá recursos por concepto de transferencias del Presupuesto General del Estado, calculadas en función de los valores presupuestados por el gobierno Central para ingresos permanentes y no permanentes.

Adicionalmente y en cumplimiento a lo dispuesto en el Art. 130 del COOTAD, que dispone que es competencia exclusiva de los gobiernos municipales, planificar, regular y controla el tránsito, el transporte terrestre y la seguridad vial.

Se proyecta recibir como transferencias del Estado por los conceptos señalados un valor de USD 330.000.000,00.

### 3.2.2.1.2 Reintegro IVA

En cumplimiento a lo que dispone la Ley de Fomento Ambiental y de Optimización de los Ingresos del Estado, que modificó la Ley de Régimen Tributario Interno, el tratamiento que se debe dar a los valores pagados por concepto del IVA, por los Gobiernos Autónomos y Descentralizados, se canalizará a través del proceso presupuestario, por lo tanto, su devolución o recuperación se realizará a través de una asignación presupuestaria y transferencia del Ministerio de Finanzas como ingresos de capital a los GADs.

Para la proforma 2018 se ha estimado una recuperación del Gobierno Central por concepto de devolución del IVA por un valor de USD 8.000.000,00 por las transacciones operativas de pago normales del MDMQ.

## 3.3 INGRESOS DE FINANCIAMIENTO

Corresponde a aquellos ingresos que representan fuentes adicionales de fondos obtenidos por la colocación de títulos valores, por la contratación de deuda pública interna y externa, por saldos de los ejercicios anteriores, por cuentas por cobrar y por anticipos de fondos.

MUNICIPIO DEL DISTRITO METROPOLITANO DE QUITO PROFORMA PRESUPUESTARIA 2018 RESUMEN DE INGRESOS DE FINANCIAMIENTO						
DESCRIPCION	CODIFICADO 2017	%Part	PROFORMA 2018	%Part	Variación 2018-2017	% Variación
36 FINANCIAMIENTO PÚBL	30,000,000.00	85.10%	-	0%	-30,000,000.00	-100.00%
37 SALDOS DISPONIBLES	83,156.22	0.24%	-	0%	-83,156.22	-100.00%
38 CUENTAS PENDIENTES	5,169,322.61	14.66%	52,485,089.63	100%	47,315,767.02	915.32%
<b>TOTAL INGRESOS FINANC</b>	<b>35,252,478.83</b>	<b>100%</b>	<b>52,485,089.63</b>	<b>100%</b>	<b>17,232,610.80</b>	<b>48.88%</b>



En el siguiente cuadro se muestra los ingresos de financiamiento de los proforma 2018, su comparación con los ingresos del 2017 y sus variaciones:

MUNICIPIO DEL DISTRITO METROPOLITANO DE QUITO PROFORMA PRESUPUESTARIA 2018 INGRESOS DE FINANCIAMIENTO							
PARTIDA	DESCRIPCION	CODIFICADO 2017	% PART. 2017	PROFORMA 2018	% PART. 2018	VARIACION 2018-2017	% VAR.
<b>36</b>	<b>FINANCIAMIENTO PUBLICO</b>	<b>30,000,000.00</b>	<b>85.10%</b>	<b>-</b>	<b>0.00%</b>	<b>(30,000,000.00)</b>	<b>-100.00%</b>
360201	DEL SECTOR PÚBLICO FINANCIERO	0.00	0.00%	-	0.00%	-	0.00%
360301	DE ORGANISMOS MULTILATERALES	0.00	0.00%	-	0.00%	-	0.00%
360604	DEL SECTOR PRIVADO NO FINANCIERO	30,000,000.00	85.10%	-	0.00%	(30,000,000.00)	-100.00%
<b>37</b>	<b>SALDOS DISPONIBLES</b>	<b>83,156.22</b>	<b>0.24%</b>	<b>-</b>	<b>0.00%</b>	<b>(83,156.22)</b>	<b>-100.00%</b>
370102	DE FONDOS DE AUTOGESTIÓN	83,156.22	0.24%	-	0.00%	(83,156.22)	-100.00%
<b>38</b>	<b>CUENTAS PENDIENTES POR COBRAR</b>	<b>5,169,322.61</b>	<b>14.66%</b>	<b>52,485,089.63</b>	<b>100.00%</b>	<b>47,315,767.02</b>	<b>915.32%</b>
380101	DE CUENTAS POR COBRAR	171,625.96	0.49%	35,000,000.00	66.69%	34,828,374.04	20293.19%
380107	DE ANTICIPOS POR DEVENGAR DE AÑOS AN	2,668,749.46	7.57%	7,485,089.63	14.26%	4,816,340.17	180.47%
380108	DE ANTICIPOS POR DEVENGAR DE AÑOS AN	2,328,947.19	6.61%	10,000,000.00	19.05%	7,671,052.81	329.38%
<b>TOTAL INGRESOS DE FINANCIAMIENTO</b>		<b>35,252,478.83</b>	<b>100.00%</b>	<b>52,485,089.63</b>	<b>100.00%</b>	<b>17,232,610.80</b>	<b>48.88%</b>

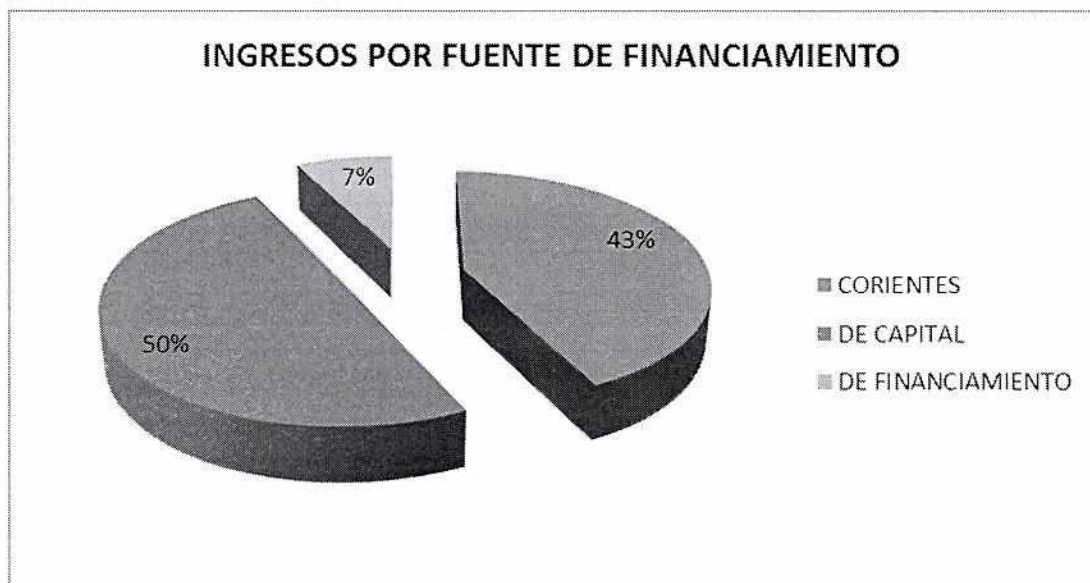
En la proforma 2018 este grupo de ingresos por financiamiento público, asciende a USD 35.000.000,00 que representa el 66,69% de participación del total de los ingresos de financiamiento.

Como financiamiento del MDMQ consta las Cuentas Pendientes por Cobrar, es decir la recuperación de la Cartera Vencida de los ingresos tributarios y no tributarios.

Es necesario señalar que a la presente fecha se incrementa un valor de USD 17.485.089.63 que corresponde a valores que se registran como anticipos de procesos de contratación efectuados durante el presente ejercicio y que deberán ser devengados de conformidad a la normativa del Ministerio de Finanzas.

#### 4 INGRESOS POR FUENTE DE FINANCIAMIENTO

MUNICIPIO DEL DISTRITO METROPOLITANO DE QUITO PROFORMA PRESUPUESTARIA 2018 INGRESOS POR FUENTE DE FINANCIAMIENTO				
DETALLE	MUNICIPAL	ESTADO	CRÉDITOS	TOTALES
CORIENTES	299,112,000.00	-	-	299,112,000.00
DE CAPITAL	10,000,000.00	338,000,000.00	-	348,000,000.00
DE FINANCIAMIENTO	52,485,089.63	-	-	52,485,089.63
<b>TOTALES</b>	<b>361,597,089.63</b>	<b>338,000,000.00</b>	<b>-</b>	<b>699,597,089.63</b>
<b>PORCENTAJES DE PARTICIPACIÓN</b>	<b>52%</b>	<b>48%</b>	<b>0%</b>	<b>100%</b>



## 5 PROYECTO METRO DE QUITO

El presente cuadro resume el origen de los ingresos proyectados para el ejercicio 2018 destinados al Proyecto Construcción de la Fase II de la Primera Línea del Metro de Quito y el destino que se darán a esos recursos.

MUNICIPIO DEL DISTRITO METROPOLITANO DE QUITO PROFORMA PRESUPUESTARIA 2018 PROYECTO METRO DE QUITO					
INGRESOS					
PARTIDA	CONCEPTO	FUENTES			TOTAL
		001	202	002	
		GOBIERNO	CREDITO EXTERNO	MUNICIPIO	
280101	DEL PRESUP. GRAL. ESTADO (OBRA CIVIL)	-	-	22.162.006,24	22.162.006,24
280101	DEL PRESUP. GRAL. ESTADO (FISCALIZACIÓN)	-	-	8.837.993,76	8.837.993,76
280101	DEL PRESUP. GRAL. ESTADO (OBRA CIVIL)	62.862.928,00	-	-	62.862.928,00
280101	DEL PRESUP. GRAL. ESTADO (GERENCIA PROY.)	4.320.000,00	-	-	4.320.000,00
360301	DE ORGANISMOS MULT. (OBRA CIVIL)	-	518.990.170,58	-	518.990.170,58
360301	DE ORGANISMOS MULT. (MATERIAL ROD.)	-	74.946.916,32	-	74.946.916,32
360301	DE ORGANISMOS MULT. (CONSULTORIA BIRF)	-	4.792.000,00	-	4.792.000,00
<b>TOTAL DESEMBOLSOS</b>		<b>67.182.928,00</b>	<b>598.729.086,90</b>	<b>31.000.000,00</b>	<b>696.912.014,90</b>
281002	DEL PRESUP. GRAL. ESTADO (COMPENSACION IVA)	76.614.750,16	-	-	76.614.750,16
380108	ANTICIPOS (POR DEVENGAR)	11.982.697,76	103.217.712,26	6.215.139,81	121.415.549,83
<b>TOTAL IVA Y ANTICIPOS</b>		<b>88.597.447,92</b>	<b>103.217.712,26</b>	<b>6.215.139,81</b>	<b>198.030.299,99</b>
<b>TOTAL INGRESOS</b>		<b>155.780.375,92</b>	<b>701.946.799,16</b>	<b>37.215.139,81</b>	<b>894.942.314,89</b>
GASTOS					
PARTIDA	CONCEPTO	USOS			TOTAL
		001	202	002	
		GOBIERNO	CREDITO EXTERNO	MUNICIPIO	
750105	OBRA CIVIL	62.862.928,00	518.990.170,58	22.162.006,24	604.015.104,82
750105	IVA	72.961.812,58	-	-	72.961.812,58
730601	FISCALIZACION	-	-	8.837.993,76	8.837.993,76
730601	IVA	1.060.559,25	-	-	1.060.559,25
730601	GERENCIA P.	4.320.000,00	-	-	4.320.000,00
730601	IVA GERENCIA	518.400,00	-	-	518.400,00
730601	CONSULTORIA BIRF	-	4.792.000,00	-	4.792.000,00
730601	IVA CONSUL	575.040,00	-	-	575.040,00
840105	MAT.RODANTE	-	74.946.916,32	-	74.946.916,32
840105	IVA MAT.ROD.	1.498.938,33	-	-	1.498.938,33
<b>TOTAL GASTOS</b>		<b>143.797.678,16</b>	<b>598.729.086,90</b>	<b>31.000.000,00</b>	<b>773.526.765,06</b>
DEVENGAMIENTO DEL ANTICIPO					
ANTICIPO		001	202,00	002	TOTAL
750105	OBRA CIVIL	10.686.697,76	88.228.329,00	4.447.541,06	103.362.567,82
730601	FISCALIZACION	-	-	1.767.598,75	1.767.598,75
840105	MAT.RODANTE	-	14.989.383,26	-	14.989.383,26
730601	GERENCIA P.	1.296.000,00	-	-	1.296.000,00
<b>TOTAL DEVENGAMIENTO DE ANTICIPO</b>		<b>11.982.697,76</b>	<b>103.217.712,26</b>	<b>6.215.139,81</b>	<b>121.415.549,83</b>
<b>TOTAL GASTOS</b>		<b>155.780.375,92</b>	<b>701.946.799,16</b>	<b>37.215.139,81</b>	<b>894.942.314,89</b>

- **Transferencias del Gobierno**

Las Transferencias del Gobierno suman USD 67.182.928,00, provenientes de créditos de la CAF (USD 62.862.928,00) y BID (USD 4.320.000,00), a estos

valores hay que deducir los anticipos realizados en el año 2016, que constituyen una fuente de financiamiento por USD 11.982.697,76.

- **Recuperación del IVA**

Adicionalmente, la recuperación de IVA deberá ser transferido por el Gobierno y este valor se incorporará en el gasto a todas las plantillas del proyecto por un monto de USD 76.614.750,16 correspondiente a la recuperación del IVA por pagos que se realicen en las adquisiciones y servicios para la construcción de la Fase II Proyecto Metro de Quito, de acuerdo con el cronograma estimado de pagos para este mismo ejercicio.

- **Deuda del Municipio**

Los créditos externos que son financiados por el Municipio suman USD 598.729.086,90 desagregados en: BIRF (USD 4.792.000,00), BID ( USD 172.290.170,58), BEI (USD 44.500.000,00), BIRF (USD 150.000.000,00), CAF (USD 152.200.000,00 ) y el FIEM (USD 74.946.916,32). A estos valores de deberá deducir los anticipos que suman USD 103.217.712,26 que constituyen una fuente de financiamiento.

- **Anticipos por Devengar Ejercicios Anteriores**

De conformidad a la normativa de administración financiera del Ministerio de Finanzas, los anticipos entregados se constituyen en una fuente de financiamiento, en este caso de las obras del Proyecto Metro que no se devengaron durante el ejercicio fiscal en que fueron concedidos el valor que se aplicará durante el ejercicio 2018 suman USD 121.415.549,83.

## **6 RESUMEN:**

El total de la proforma consolidada del MDMQ, para el ejercicio 2018 asciende a USD 1.563.539.404,52, de los cuales para la ejecución del proyecto Metro se destinan USD 894.942.314,89 valor en el cual se incluye el aporte con recursos Municipales de USD 31.000.000,00, con un porcentaje de participación del 55% y la gestión del Municipio del Distrito Metropolitano de Quito asciende a USD 699.597.089,63, que representa el 45%.



PROFORMA PRESUPUESTARIA 2018		
INGRESOS		
DETALLE	VALOR	% PART.
MDMQ	699,597,089.63	45%
METRO	863,942,314.89	55%
<b>TOTAL</b>	<b>1,563,539,404.52</b>	<b>100%</b>

**MUNICIPIO DEL DISTRITO METROPOLITANO DE  
QUITO**

**PROFORMA PRESUPUESTARIA 2018**

**INGRESOS**

**COMPARATIVO CODIFICADO 2017**

**PROFORMA 2018**

**MUNICIPIO DEL DISTRITO METROPOLITANO DE QUITO**  
**PROFORMA PRESUPUESTARIA 2018**  
**RESUMEN DE INGRESOS POR NATURALEZA**

DESCRIPCION	CODIFICADO 2017	%Part	PROFORMA 2018	%Part	Variación 2018-2017	% Variación
CORRIENTES	340.097.573,04	45,49%	299.112.000,00	42,75%	-40.985.573,04	-12,05%
CAPITAL	372.340.716,00	49,80%	348.000.000,00	49,74%	-24.340.716,00	-6,54%
DE FINANCIAMIENTO	35.252.478,83	4,71%	52.485.089,63	7,50%	17.232.610,80	48,88%
<b>TOTAL INGRESOS</b>	<b>747.690.767,87</b>	<b>100%</b>	<b>699.597.089,63</b>	<b>100%</b>	<b>-48.093.678,24</b>	<b>-6,43%</b>

**MUNICIPIO DEL DISTRITO METROPOLITANO DE QUITO**  
**PROFORMA PRESUPUESTARIA 2018**  
**RESUMEN DE INGRESOS CORRIENTES**

DESCRIPCION	CODIFICADO 2017	%Part	PROFORMA 2018	%Part	Variación 2018-2017	% Variación
11 IMPUESTOS	209.601.000,00	61,63%	198.552.000,00	66,38%	-11.049.000,00	-5,27%
13 TASAS Y CONTRIBUCIONES	76.600.202,21	22,52%	58.600.000,00	19,59%	-18.000.202,21	-23,50%
14 VENTA DE BIENES Y SERVICIOS	340.100,00	0,10%	170.000,00	0,06%	-170.100,00	-50,01%
17 RENTA DE INVERSIONES Y MULTAS	48.685.871,85	14,32%	40.140.000,00	13,42%	-8.545.871,85	-17,55%
19 OTROS INGRESOS	4.870.398,98	1,43%	1.650.000,00	0,55%	-3.220.398,98	-66,12%
<b>TOTAL INGRESOS CORRIENTES</b>	<b>340.097.573,04</b>	<b>100%</b>	<b>299.112.000,00</b>	<b>100%</b>	<b>-40.985.573,04</b>	<b>-12,05%</b>

**MUNICIPIO DEL DISTRITO METROPOLITANO DE QUITO**  
**PROFORMA PRESUPUESTARIA 2018**  
**INGRESOS CORRIENTES**

PARTIDA	DESCRIPCIÓN	CODIFICADO 2017	% PART. 2017	PROFORMA 2018	% PART. 2018	VARIACION 2018-2017
<b>11</b>	<b>IMPUESTOS</b>	<b>209.601.000,00</b>	<b>61,63%</b>	<b>198.552.000,00</b>	<b>66,38%</b>	<b>(11.049.000,00)</b>
110102	A LA UTILIDAD POR LA VENTA DE PREDIOS URBANOS	33.450.000,00	9,84%	19.000.000,00	6,35%	(14.450.000,00)
110201	A LOS PREDIOS URBANOS	63.000.000,00	18,52%	82.782.000,00	27,68%	19.782.000,00
110202	A LOS PREDIOS RÚSTICOS	2.465.000,00	0,72%	3.000.000,00	1,00%	535.000,00
110203	A LA INSCRIPCIÓN EN EL REGISTRO DE LA PROPIEDAD	1.000,00	0,00%	-	0,00%	(1.000,00)
110205	DE VEHÍCULOS MOTORIZADOS DE TRANSPORTE	8.150.000,00	2,40%	8.450.000,00	2,83%	300.000,00
110206	DE ALCABALAS	26.845.000,00	7,89%	18.600.000,00	6,22%	(8.245.000,00)
110207	A LOS ACTIVOS TOTALES	30.170.000,00	8,87%	27.900.000,00	9,33%	(2.270.000,00)
110312	A LOS ESPECTÁCULOS PÚBLICOS	3.000.000,00	0,88%	2.820.000,00	0,94%	(180.000,00)
110704	PATENTES COMERCIALES, INDUSTRIALES Y DE SERVICIOS	42.520.000,00	12,50%	36.000.000,00	12,04%	(6.520.000,00)
<b>13</b>	<b>TASAS Y CONTRIBUCIONES</b>	<b>76.600.202,21</b>	<b>22,52%</b>	<b>58.600.000,00</b>	<b>19,59%</b>	<b>-18.000.202,21</b>
130102	ACCESO A LUGARES PÚBLICOS	636.000,00	0,19%	600.000,00	0,20%	(36.000,00)
130103	Ocupación de lugares públicos	1.232.000,00	0,36%	1.000.000,00	0,33%	(232.000,00)
130106	ESPECIES FISCALES	382.000,00	0,11%	300.000,00	0,10%	(82.000,00)
130107	VENTA DE BASES	8.000,00	0,00%	-	0,00%	(8.000,00)
130108	PRESTACIÓN DE SERVICIOS	14.500.000,00	4,26%	13.000.000,00	4,35%	(1.500.000,00)
130110	CONTROL Y VIGILANCIA MUNICIPAL	1.650,00	0,00%	-	0,00%	(1.650,00)
130111	INSCRIPCIONES, REGISTROS Y MATRÍCULAS	1.660.000,00	0,49%	1.300.000,00	0,43%	(360.000,00)
130112	PERMISOS, LICENCIAS Y PATENTES	787.000,00	0,23%	600.000,00	0,20%	(187.000,00)
130113	REGISTRO SANITARIO Y TOXICOLOGIA	7.286,00	0,00%	-	0,00%	(7.286,00)
130118	APROBACIÓN DE PLANOS E INSPECCIÓN DE CONSTRUCCIONES	2.603.000,00	0,77%	1.800.000,00	0,60%	(803.000,00)
130199	OTRAS TASAS	24.820.000,00	7,30%	13.000.000,00	4,35%	(11.820.000,00)
130308	REGALÍAS MINERAS	-	0,00%	1.000.000,00	0,33%	1.000.000,00
130399	OTRAS CONCESIONES	1.036.202,21	0,30%	-	0,00%	(1.036.202,21)
130407	REPAVIMENTACION URBANA	10.000,00	0,00%	-	0,00%	(10.000,00)
130408	ACERAS, BORDILLOS Y CERCAS	600,00	0,00%	-	0,00%	(600,00)
130413	OBRAS DE REGENERACION URBANA	25.000,00	0,01%	-	0,00%	(25.000,00)
130499	OTRAS CONTRIBUCIONES	28.891.464,00	8,50%	26.000.000,00	8,69%	(2.891.464,00)
<b>14</b>	<b>VENTA DE BIENES Y SERVICIOS</b>	<b>340.100,00</b>	<b>0,10%</b>	<b>170.000,00</b>	<b>0,06%</b>	<b>-170.100,00</b>
140204	DE OFICINA, DIDÁCTICOS Y PUBLICACIONES	200.100,00	0,06%	70.000,00	0,02%	(130.100,00)
140299	OTRAS VENTAS DE PRODUCTOS Y MATERIALES	15.000,00	0,00%	-	0,00%	(15.000,00)
140306	DE CORREOS	25.000,00	0,01%	-	0,00%	(25.000,00)
140399	OTROS SERVICIOS TÉCNICOS Y ESPECIALIZADOS	100.000,00	0,03%	100.000,00	0,03%	-
<b>17</b>	<b>RENTA DE INVERSIONES Y MULTAS</b>	<b>48.685.871,85</b>	<b>14,32%</b>	<b>40.140.000,00</b>	<b>13,42%</b>	<b>-8.545.871,85</b>
170107	DIVIDENDOS DE SOCIEDADES Y EMPRESAS PRIVADAS	600.000,00	0,18%	850.000,00	0,28%	250.000,00
170199	INTERESES POR OTRAS OPERACIONES	5.000,00	0,00%	-	0,00%	(5.000,00)
170202	EDIFICIOS, LOCALES Y RESIDENCIAS	296.017,81	0,09%	115.000,00	0,04%	(181.017,81)
170301	MORA TRIBUTARIA	7.750.000,00	2,28%	300.000,00	0,10%	(7.450.000,00)
170401	TRIBUTARIAS	2.800.000,00	0,82%	800.000,00	0,27%	(2.000.000,00)
170402	INFRACCIÓN A ORDENANZAS MUNICIPALES	5.614.854,04	1,65%	1.000.000,00	0,33%	(4.614.854,04)
170404	INCUMPLIMIENTOS DE CONTRATOS	100.000,00	0,03%	75.000,00	0,03%	(25.000,00)
170416	INFRACCIONES DE LEY DE TRANSITO	30.000.000,00	8,82%	34.000.000,00	11,37%	4.000.000,00
170499	OTRAS MULTAS	1.520.000,00	0,45%	3.000.000,00	1,00%	1.480.000,00
<b>19</b>	<b>OTROS INGRESOS</b>	<b>4.870.398,98</b>	<b>1,43%</b>	<b>1.650.000,00</b>	<b>0,55%</b>	<b>-3.220.398,98</b>
190101	EJECUCIÓN DE GARANTÍAS	500.000,00	0,15%	100.000,00	0,03%	(400.000,00)
190201	INDEMNIZACIONES POR SINIESTROS	62.373,31	0,02%	45.000,00	0,02%	(17.373,31)
190299	OTRAS INDEMNIZACIONES Y VALORES NO RECLAMADOS	200.000,00	0,06%	105.000,00	0,04%	(95.000,00)
190401	COMISIONES	300.000,00	0,09%	400.000,00	0,13%	100.000,00
190499	OTROS NO ESPECIFICADOS	3.808.025,67	1,12%	1.000.000,00	0,33%	(2.808.025,67)
<b>TOTAL INGRESOS CORRIENTES</b>		<b>340.097.573,04</b>	<b>100,00%</b>	<b>299.112.000,00</b>	<b>100,00%</b>	<b>(40.985.573,04)</b>

**MUNICIPIO DEL DISTRITO METROPOLITANO DE QUITO**  
**PROFORMA PRESUPUESTARIA 2018**  
**RESUMEN DE INGRESOS CAPITAL**

DESCRIPCION	CODIFICADO 2017	%Part	PROFORMA 2018	%Part	Variación 2018-2017	% Variación
24 VENTA DE ACTIVOS NO FINANCIEROS	30.000.000,00	8,62%	10.000.000,00	3%	-20.000.000,00	-66,67%
28 TRANSFERENCIAS Y DONACIONES	342.340.716,00	98,37%	338.000.000,00	97%	-4.340.716,00	-1,27%
<b>TOTAL INGRESOS CAPITAL</b>	<b>372.340.716,00</b>	<b>100%</b>	<b>348.000.000,00</b>	<b>100%</b>	<b>-24.340.716,00</b>	<b>-6,54%</b>

**MUNICIPIO DEL DISTRITO METROPOLITANO DE QUITO**  
**PROFORMA PRESUPUESTARIA 2018**  
**INGRESOS CAPITAL**

PARTIDA	DESCRIPCION	CODIFICADO 2017	% PART. 2017	PROFORMA 2018	% PART. 2018	VARIACION 2018-2017	% VAR.
<b>24</b>	<b>VENTA DE ACTIVOS DE LARGA DURACION</b>	<b>30.000.000,00</b>	<b>8,06%</b>	<b>10.000.000,00</b>	<b>2,87%</b>	<b>(20.000.000,00)</b>	<b>-66,67%</b>
240201	TERRENOS	30.000.000,00	8,06%	5.000.000,00	1,44%	(25.000.000,00)	-83,33%
240202	EDIFICIOS, LOCALES Y RESIDENCIAS	-	0,00%	5.000.000,00	1,44%	5.000.000,00	100,00%
<b>28</b>	<b>TRANSFERENCIA DE CAPITAL</b>	<b>342.340.716,00</b>	<b>91,94%</b>	<b>338.000.000,00</b>	<b>97,13%</b>	<b>(4.340.716,00)</b>	<b>-1,27%</b>
280101	DEL GOBIERNO CENTRAL	330.000.000,00	88,63%	330.000.000,00	94,83%	-	0,00%
	TRANSFERENCIAS GOBIERNO CENTRAL (COOTAD)	302.692.104,75	81,29%	302.692.104,75	86,98%	-	0,00%
	TRANSFERENCIAS POR COMPETENCIA DE MOVILIDAD	27.307.895,25	7,33%	27.307.895,25	7,85%	-	0,00%
280102	ENTIDADES DESCENTRALIZADAS	21.000,00	0,01%	-	0,00%	(21.000,00)	-100,00%
280111	DE CONVENIOS LEGALMENTE SUSCRITOS	69.716,00	0,02%	-	0,00%	(69.716,00)	-100,00%
280408	DE CUENTAS Y FONDOS ESPECIALES	4.250.000,00	1,14%	-	0,00%	(4.250.000,00)	-100,00%
281002	DEL PRESUPUESTO GENERAL DEL ESTADO A GOBIERNO	8.000.000,00	2,15%	8.000.000,00	2,30%	-	0,00%
<b>TOTAL INGRESOS DE CAPITAL</b>		<b>372.340.716,00</b>	<b>100,00%</b>	<b>348.000.000,00</b>	<b>100%</b>	<b>(24.340.716,00)</b>	<b>-6,54%</b>

**MUNICIPIO DEL DISTRITO METROPOLITANO DE QUITO**  
**PROFORMA PRESUPUESTARIA 2018**  
**RESUMEN DE INGRESOS DE FINANCIAMIENTO**

DESCRIPCION	CODIFICADO 2017	%Part	PROFORMA 2018	%Part	Variación 2018-2017	% Variación
36 FINANCIAMIENTO PÚBLICO	30.000.000,00	85,10%	-	0%	-30.000.000,00	-100,00%
37 SALDOS DISPONIBLES	83.156,22	0,24%	-	0%	-83.156,22	-100,00%
38 CUENTAS PENDIENTES POR COBRAR	5.169.322,61	14,66%	52.485.089,63	100%	47.315.767,02	915,32%
<b>TOTAL INGRESOS FINANCIAMIENTO</b>	<b>35.252.478,83</b>	<b>100%</b>	<b>52.485.089,63</b>	<b>100%</b>	<b>17.232.610,80</b>	<b>48,88%</b>



**MUNICIPIO DEL DISTRITO METROPOLITANO DE QUITO**  
**PROFORMA PRESUPUESTARIA 2018**  
**INGRESOS DE FINANCIAMIENTO**

PARTIDA	DESCRIPCION	CODIFICADO 2017	% PART. 2017	PROFORMA 2018	% PART. 2018	VARIACION 2018-2017	% VAR.
<b>36</b>	<b>FINANCIAMIENTO PUBLICO</b>	<b>30.000.000,00</b>	<b>85,10%</b>	<b>-</b>	<b>0,00%</b>	<b>(30.000.000,00)</b>	<b>-100,00%</b>
360201	DEL SECTOR PÚBLICO FINANCIERO	0,00	0,00%	-	0,00%	-	0,00%
360301	DE ORGANISMOS MULTILATERALES	0,00	0,00%	-	0,00%	-	0,00%
360604	DEL SECTOR PRIVADO NO FINANCIERO	30.000.000,00	85,10%	-	0,00%	(30.000.000,00)	-100,00%
<b>37</b>	<b>SALDOS DISPONIBLES</b>	<b>83.156,22</b>	<b>0,24%</b>	<b>-</b>	<b>0,00%</b>	<b>(83.156,22)</b>	<b>-100,00%</b>
370102	DE FONDOS DE AUTOGESTIÓN	83.156,22	0,24%	-	0,00%	(83.156,22)	-100,00%
<b>38</b>	<b>CUENTAS PENDIENTES POR COBRAR</b>	<b>5.169.322,61</b>	<b>14,66%</b>	<b>52.485.089,63</b>	<b>100,00%</b>	<b>47.315.767,02</b>	<b>915,32%</b>
380101	DE CUENTAS POR COBRAR	171.625,96	0,49%	35.000.000,00	66,69%	34.828.374,04	20293,19%
380107	DE ANTICIPOS POR DEVENGAR DE AÑOS ANTE	2.668.749,46	7,57%	7.485.089,63	14,26%	4.816.340,17	180,47%
380108	DE ANTICIPOS POR DEVENGAR DE AÑOS ANTE	2.328.947,19	6,61%	10.000.000,00	19,05%	7.671.052,81	329,38%
<b>TOTAL INGRESOS DE FINANCIAMIENTO</b>		<b>35.252.478,83</b>	<b>100,00%</b>	<b>52.485.089,63</b>	<b>100,00%</b>	<b>17.232.610,80</b>	<b>48,88%</b>

**MUNICIPIO DEL DISTRITO METROPOLITANO DE  
QUITO**

**PROFORMA PRESUPUESTARIA 2018**

**GASTOS  
RESUMEN**

MUNICIPIO DEL DISTRITO METROPOLITANO DE QUITO  
 PROFORMA PRESUPUESTARIA 2018  
 RESUMEN DE GASTOS POR AREA/SECTOR/DEPENDENCIA

AREA/SECTOR/DEPENDENCIA	PROGRAMA FORTALECIMIENTO INSTITUCIONAL			INVERSION	TOTAL GENERAL
	GASTOS ADMINISTRATIVOS	GASTOS DE PERSONAL	GESTION Y OPERACION		
<b>COMUNALES</b>	<b>13.144.236,71</b>	<b>91.802.878,68</b>	<b>28.222.501,19</b>	<b>212.460.527,04</b>	<b>345.630.143,62</b>
<b>COORDINACION TERRITORIAL Y PARTICIPACION CIUDADANA</b>	<b>7.517.327,40</b>	<b>20.694.059,41</b>	<b>891.039,79</b>	<b>41.917.463,75</b>	<b>71.019.890,35</b>
ADM ZONAL EUGENIO ESPEJO	1.290.420,89	3.088.502,35	-	7.126.733,84	11.505.657,08
ADM ZONA CALDERON	611.800,00	1.452.709,92	-	5.294.124,81	7.358.634,73
ADM ZONAL CHILLOS	950.500,00	2.214.256,79	-	3.105.930,77	6.270.687,56
ADM ZONAL ELOY ALFARO	770.577,59	2.309.909,73	-	6.108.524,08	9.189.011,40
ADM ZONAL EQUINOCCIAL	865.347,35	2.644.589,16	-	4.745.835,14	8.255.771,65
ADM ZONAL MANUELA SAENZ	1.038.138,46	2.756.132,19	-	3.765.019,48	7.559.290,13
ADM ZONAL QUITUMBE	922.400,00	1.794.535,03	-	6.299.507,70	9.016.442,73
ADM ZONAL TUMBACO	739.950,00	2.045.204,29	-	3.772.920,78	6.558.075,07
SECRETARIA GENERAL COORDINACION TERRITORIAL	100.255,11	1.078.220,48	16.739,79	1.450.576,71	2.645.792,09
UNIDAD ESPECIAL REGULA BARRIO	-	637.830,64	874.300,00	-	1.512.130,64
UNIDAD ESPECIAL TURISTICA MARISCAL	227.938,00	672.168,83	-	248.290,44	1.148.397,27
<b>AMBIENTE</b>	<b>382.100,00</b>	<b>2.014.354,47</b>	<b>-</b>	<b>4.300.000,00</b>	<b>6.696.454,47</b>
SECRETARIA AMBIENTE	382.100,00	2.014.354,47	-	-	2.396.454,47
EPM GESTION INTEGRAL	-	-	-	4.300.000,00	4.300.000,00
<b>MOVILIDAD</b>	<b>3.537.171,66</b>	<b>39.964.325,02</b>	<b>24.687.515,06</b>	<b>128.524.732,01</b>	<b>196.713.743,75</b>
AGENCIA DE CONTROL TRANSITO	3.507.171,66	37.645.873,23	24.687.515,06	5.000.000,00	70.840.559,95
EPM METRO QUITO	-	-	-	6.000.000,00	6.000.000,00
EPM MOVILIDAD Y OBRAS PUBLICAS	-	-	-	70.000.000,00	70.000.000,00
EPM TRANSPORTE DE PASAJEROS	-	-	-	45.000.000,00	45.000.000,00
SECRETARIA MOVILIDAD	30.000,00	2.318.451,79	-	2.524.732,01	4.873.183,80
<b>SEGURIDAD Y GOBERNABILIDAD</b>	<b>600.237,65</b>	<b>24.396.329,61</b>	<b>2.445.046,34</b>	<b>2.277.766,35</b>	<b>29.719.379,95</b>
POLICIA METROPOLITANA	576.237,65	20.350.825,37	2.445.046,34	727.570,20	24.099.679,56
S.G. SEGURIDAD GOBERNABILIDAD	24.000,00	4.045.504,24	-	1.550.196,15	5.619.700,39
<b>TERRITORIO HABITAT Y VIVIENDA</b>	<b>1.107.400,00</b>	<b>4.733.810,17</b>	<b>198.900,00</b>	<b>35.440.564,93</b>	<b>41.480.675,10</b>
EPM AGUA POTABLE	-	-	-	13.000.000,00	13.000.000,00
EPM HABITAT Y VIVENDA	-	-	-	3.500.000,00	3.500.000,00
INSTITUTO METROPOLITANO PATRIMONIO	1.087.800,00	3.007.501,78	-	18.940.564,93	23.035.866,71

MUNICIPIO DEL DISTRITO METROPOLITANO DE QUITO  
 PROFORMA PRESUPUESTARIA 2018  
 RESUMEN DE GASTOS POR AREA/SECTOR/DEPENDENCIA

AREA/SECTOR/DEPENDENCIA	PROGRAMA FORTALECIMIENTO INSTITUCIONAL			INVERSION	TOTAL GENERAL
	GASTOS ADMINISTRATIVOS	GASTOS DE PERSONAL	GESTION Y OPERACION		
SECRETARIA DE TERRITORIO DE HABITAT Y VIVIENDA	19.600,00	1.726.308,39	198.900,00	-	1.944.808,39
<b>ECONOMICOS</b>	<b>217.300,00</b>	<b>3.204.766,40</b>	<b>0,00</b>	<b>6.438.184,57</b>	<b>9.860.250,97</b>
AGENCIA DE COORDINACION DISTRICTAL DE COMERCIO	215.300,00	2.488.852,77	-	3.203.960,57	5.908.113,34
AGENCIA DE COORDINACIÓN DISTRITO COMERCIO	215.300,00	2.488.852,77	-	2.773.960,57	5.478.113,34
EPM MERCADO MAYORISTA	-	-	-	430.000,00	430.000,00
<b>DESARROLLO PRODUCTIVO Y COMPETITIVIDAD</b>	<b>2.000,00</b>	<b>715.913,63</b>	<b>-</b>	<b>3.234.224,00</b>	<b>3.952.137,63</b>
CONQUITO	-	-	-	1.622.600,00	1.622.600,00
EPM GESTION DE DESTINO TURISTICO	-	-	-	1.333.500,00	1.333.500,00
SECRETARIA DE DESARROLLO PRODUCTIVO	2.000,00	715.913,63	-	278.124,00	996.037,63
<b>GENERALES</b>	<b>41.066.667,16</b>	<b>37.955.543,91</b>	<b>137.905.870,43</b>	<b>242.725,00</b>	<b>217.170.806,50</b>
<b>ADMINISTRACION GENERAL</b>	<b>38.361.387,27</b>	<b>19.913.846,49</b>	<b>132.574.700,43</b>	<b>-</b>	<b>190.849.934,19</b>
ADMINISTRACION GENERAL	476.800,00	15.005.121,52	25.943.981,55	-	41.425.903,07
DM ADMINISTRATIVA	20.972.757,27	-	-	-	20.972.757,27
DM DE INFORMATICA	11.000,00	-	6.000.000,00	-	6.011.000,00
DM RECURSOS HUMANOS	57.800,00	-	11.900.000,00	-	11.957.800,00
DM FINANCIERA	16.066.000,00	-	86.982.151,01	-	103.048.151,01
REGISTRO PROPIEDAD	777.030,00	4.908.724,97	1.748.567,87	-	7.434.322,84
<b>AGENCIA METROPOLITANA DE CONTROL</b>	<b>1.414.829,89</b>	<b>4.367.474,63</b>	<b>127.430,00</b>	<b>-</b>	<b>5.909.734,52</b>
AGENCIA METROPOLITANA DE CONTROL	1.414.829,89	4.367.474,63	127.430,00	-	5.909.734,52
<b>COMUNICACIÓN</b>	<b>1.800,00</b>	<b>1.784.865,96</b>	<b>4.968.000,00</b>	<b>-</b>	<b>6.754.665,96</b>
SECRETARIA COMUNICACIÓN	1.800,00	1.784.865,96	4.968.000,00	-	6.754.665,96
<b>COORDINACION DE ALCALDIA Y SECRETARIA DEL CONCEJO</b>	<b>1.278.650,00</b>	<b>10.776.195,26</b>	<b>125.000,00</b>	<b>-</b>	<b>12.179.845,26</b>
ALCALDIA METROPOLITANA	95.500,00	4.537.868,65	-	-	4.633.368,65
CONCEJO METROPOLITANO	77.850,00	5.479.881,57	-	-	5.557.731,57
DM RELACIONES INTERNACIONALES	155.500,00	263.583,72	-	-	418.883,72
IMPU	-	494.861,32	125.000,00	-	619.861,32
QUITO HONESTO	950.000,00	-	-	-	950.000,00
<b>PLANIFICACION</b>	<b>10.000,00</b>	<b>1.113.161,57</b>	<b>110.740,00</b>	<b>242.725,00</b>	<b>1.476.626,57</b>
INSTITUTO DE LA CIUDAD	-	-	-	242.725,00	242.725,00

MUNICIPIO DEL DISTRITO METROPOLITANO DE QUITO  
 PROFORMA PRESUPUESTARIA 2018  
 RESUMEN DE GASTOS POR AREA/SECTOR/DEPENDENCIA

AREA/SECTOR/DEPENDENCIA	PROGRAMA FORTALECIMIENTO INSTITUCIONAL			INVERSION	TOTAL GENERAL
	GASTOS ADMINISTRATIVOS	GASTOS DE PERSONAL	GESTION Y OPERACION		
SECRETARIA GENERAL DE PLANIFICACION	10.000,00	1.113.161,57	110.740,00	-	1.233.901,57
<b>SOCIALES</b>	<b>8.539.216,01</b>	<b>43.336.811,01</b>	<b>0,00</b>	<b>44.059.861,52</b>	<b>95.935.888,54</b>
<b>CULTURA</b>	<b>865.000,00</b>	<b>4.889.509,73</b>	-	<b>10.921.469,79</b>	<b>16.675.979,52</b>
CENTRO CULTURAL BENJAMIN CARRION	-	-	-	110.000,00	110.000,00
CENTRO CULTURAL METROPOLITANO	-	-	-	450.000,00	450.000,00
FUNDACION MUSEOS DE LA CIUDAD	-	-	-	3.900.000,00	3.900.000,00
FUNDACION TEATRO NACIONAL SUCRE	-	-	-	3.500.000,00	3.500.000,00
SECRETARIA CULTURA	865.000,00	4.889.509,73	-	2.961.469,79	8.715.979,52
<b>EDUCACION, RECREACION Y DEPORTE</b>	<b>5.787.560,51</b>	<b>23.108.317,05</b>	-	<b>4.600.891,10</b>	<b>33.496.768,66</b>
COLEGIO BENALCAZAR	654.400,00	1.572.935,78	-	805.850,00	3.033.185,78
FERNANDEZ MADRID	689.400,00	1.838.062,43	-	380.891,10	2.908.353,53
SECRETARIA DE EDUCACION, RECREACION Y DEPORTE	557.600,00	7.492.815,61	-	1.814.150,00	9.864.565,61
ESCUELA ESPEJO	635.863,61	2.550.028,56	-	250.000,00	3.435.892,17
UNIDAD EDUCATIVA JULIO MORENO	389.740,05	1.311.127,20	-	200.000,00	1.900.867,25
UNIDAD EDUCATIVA MILENIO BICENTENARIO	483.200,00	1.426.441,99	-	210.000,00	2.119.641,99
UNIDAD EDUCATIVA OSWALDO LOMBEYDA	356.918,98	997.805,67	-	160.000,00	1.514.724,65
UNIDAD EDUCATIVA QUITUMBE	378.550,00	1.666.351,72	-	430.000,00	2.474.901,72
UNIDAD EDUCATIVA SAN FRANCISCO	236.570,00	1.283.844,03	-	200.000,00	1.720.414,03
UNIDAD EDUCATIVA SUCRE	1.405.317,87	2.968.904,06	-	150.000,00	4.524.221,93
<b>INCLUSION SOCIAL</b>	<b>6.000,00</b>	<b>1.140.242,17</b>	-	<b>24.807.615,47</b>	<b>25.953.857,64</b>
COMPINA	-	-	-	750.000,00	750.000,00
SECRETARIA DE INCLUSION SOCIAL	6.000,00	1.140.242,17	-	749.115,47	1.895.357,64
UNIDAD PATRONATO MUNICIPAL	-	-	-	23.308.500,00	23.308.500,00
<b>SALUD</b>	<b>1.880.655,50</b>	<b>14.198.742,06</b>	-	<b>3.729.885,16</b>	<b>19.809.282,72</b>
SECRETARIA DE SALUD	17.500,00	1.656.792,62	-	437.078,46	2.111.371,08
UNIDAD SALUD CENTRO	214.150,00	3.673.881,21	-	1.232.806,70	5.120.837,91
UNIDAD SALUD NORTE	407.762,28	3.677.559,53	-	850.000,00	4.935.321,81
UNIDAD SALUD SUR	1.241.243,22	5.190.508,70	-	1.210.000,00	7.641.751,92
<b>TOTAL</b>	<b>62.967.419,88</b>	<b>176.300.000,00</b>	<b>166.128.371,62</b>	<b>263.201.298,13</b>	<b>668.597.069,63</b>

**MUNICIPIO DEL DISTRITO METROPOLITANO DE  
QUITO**

**PROFORMA PRESUPUESTARIA 2018**

**GASTOS**

**COMPARATIVO CODIFICADO 2017**

**PROFORMA 2018**

**MUNICIPIO DE DISTRITO METROPOLITANO DE QUITO**  
**COMPARATIVO CODIFICADO OCTUBRE 2017 Y PROFORMA 2018**  
**RESUMEN DE GASTOS POR AREA/SECTOR/DEPENDENCIA**

AREA/SECTOR/DEPENDENCIA	CODIFICADO 2017	% PART.	PROFORMA 2018	% PART.	VARIACION 2018 - 2017	% VAR.
<b>COMUNALES</b>	<b>429.608.839,14</b>	<b>60%</b>	<b>345.630.143,62</b>	<b>52%</b>	<b>(83.978.695,52)</b>	<b>-20%</b>
<b>AMBIENTE</b>	<b>11.679.876,53</b>	<b>2%</b>	<b>6.696.454,47</b>	<b>1%</b>	<b>(4.983.422,06)</b>	<b>-43%</b>
EMASEO	3.230.000,00	0%	-	0%	(3.230.000,00)	-100%
EPM GESTION INTEGRAL DE RESIDUOS SOLIDOS	6.420.000,00	1%	4.300.000,00	1%	(2.120.000,00)	-33%
Secretaría De Ambiente	2.029.876,53	0%	2.396.454,47	0%	366.577,94	18%
<b>COORDINACION TERRITORIAL Y PARTICIPACION CIUDADANA</b>	<b>65.418.219,59</b>	<b>9%</b>	<b>71.019.890,35</b>	<b>11%</b>	<b>5.601.670,76</b>	<b>9%</b>
Adm Zonal Equinoccia - La Delicia	8.057.452,39	1%	8.255.771,65	1%	198.319,26	2%
Administración Z Eugenio Espejo (Norte)	10.102.061,67	1%	11.505.657,08	2%	1.403.595,41	14%
Administración Zonal Calderón	5.874.258,12	1%	7.358.634,73	1%	1.484.376,61	25%
Administración Zonal Eloy Alfaro (Sur)	8.249.589,16	1%	9.189.011,40	1%	939.422,24	11%
Administración Zonal Manuela Sáenz	6.967.900,55	1%	7.559.290,13	1%	591.389,58	8%
Administración Zonal Quitumbe	8.415.529,39	1%	9.016.442,73	1%	600.913,34	7%
Administración Zonal Valle de Tumbaco	6.045.162,11	1%	6.558.075,07	1%	512.912,96	8%
Administración Zonal Valle los Chillos	6.205.723,42	1%	6.270.687,56	1%	64.964,14	1%
Secretaría General Coordinac Territorial	2.816.273,38	0%	2.645.792,09	0%	(170.481,29)	-6%
Unidad Especial Regula Tu Barrio	1.456.873,93	0%	1.512.130,64	0%	55.256,71	4%
Unidad Especial Turística La Mariscal	1.227.395,47	0%	1.148.397,27	0%	(78.998,20)	-6%
<b>MOVILIDAD</b>	<b>276.756.773,29</b>	<b>39%</b>	<b>196.713.743,75</b>	<b>29%</b>	<b>(80.043.029,54)</b>	<b>-29%</b>
Agencia Metrop Control Transito Seg vial	82.101.488,36	11%	70.840.559,95	11%	(11.260.928,41)	-14%
EPM METRO QUITO	5.008.000,00	1%	6.000.000,00	1%	992.000,00	20%
EPM MOVILIDAD Y OBRAS PUBLICAS	141.054.034,97	20%	70.000.000,00	10%	(71.054.034,97)	-50%
EPM TRANSPORTE DE PASAJEROS	41.500.000,00	6%	45.000.000,00	7%	3.500.000,00	8%
Secretaría De Movilidad	7.093.249,96	1%	4.873.183,80	1%	(2.220.066,16)	-31%
<b>SEGURIDAD Y GOBERNABILIDAD</b>	<b>29.387.992,68</b>	<b>4%</b>	<b>29.719.379,95</b>	<b>4%</b>	<b>331.387,27</b>	<b>1%</b>
Policía Metropolitana	23.774.593,55	3%	24.099.679,56	4%	325.086,01	1%
Secretaría General Seguridad Gobernabili	5.613.399,13	1%	5.619.700,39	1%	6.301,26	0%
<b>TERRITORIO HABITAT Y VIVIENDA</b>	<b>46.365.977,05</b>	<b>6%</b>	<b>41.480.675,10</b>	<b>6%</b>	<b>(4.885.301,95)</b>	<b>-11%</b>
EPM AGUA POTABLE	15.965.000,00	2%	13.000.000,00	2%	(2.965.000,00)	-19%
EPM HABITAT Y VIVENDA	5.225.000,00	1%	3.500.000,00	1%	(1.725.000,00)	-33%
Instituto Metropolitano de Patrimonio	23.129.879,65	3%	23.035.866,71	3%	(94.012,94)	0%
Secretaría Territorio, Hábitat Vivienda	2.046.097,40	0%	1.944.808,39	0%	(101.289,01)	-5%
<b>ECONÓMICOS</b>	<b>10.964.458,28</b>	<b>2%</b>	<b>9.860.250,97</b>	<b>1%</b>	<b>(1.104.207,31)</b>	<b>-10%</b>
<b>AGENCIA DE COORDINACIÓN DISTRITAL DE COMERCIO</b>	<b>5.696.802,54</b>	<b>1%</b>	<b>5.908.113,34</b>	<b>1%</b>	<b>211.310,80</b>	<b>4%</b>
Agencia de Coord. Distrital del Comercio	5.046.802,54	1%	5.478.113,34	1%	431.310,80	9%
EPM MERCADO MAYORISTA	650.000,00	0%	430.000,00	0%	(220.000,00)	-34%
<b>DESARROLLO PRODUCTIVO Y COMPETITIVIDAD</b>	<b>5.267.655,74</b>	<b>1%</b>	<b>3.952.137,63</b>	<b>1%</b>	<b>(1.315.518,11)</b>	<b>-25%</b>
CONQUITO	2.318.000,00	0%	1.622.600,00	0%	(695.400,00)	-30%
EPM GESTION DE DESTINO TURISTICO	1.905.000,00	0%	1.333.500,00	0%	(571.500,00)	-30%
Secretaría Desarrollo Productivo Competi	1.044.655,74	0%	996.037,63	0%	(48.618,11)	-5%
<b>GENERALES</b>	<b>180.921.491,81</b>	<b>25%</b>	<b>217.170.806,50</b>	<b>32%</b>	<b>36.249.314,69</b>	<b>20%</b>
<b>ADMINISTRACION GENERAL</b>	<b>154.636.722,61</b>	<b>22%</b>	<b>190.849.934,19</b>	<b>29%</b>	<b>36.213.211,58</b>	<b>23%</b>
Administración General	35.745.297,71	5%	41.425.903,07	6%	5.680.605,36	16%
DM Administrativa	13.617.837,86	2%	20.972.757,27	3%	7.354.919,41	54%
DM de Catastro	1.020.600,00	0%	-	0%	(1.020.600,00)	-100%
DM de Gestión de Bienes Inmuebles	128.608,00	0%	-	0%	(128.608,00)	-100%
DM de Gestión documental y Archivo	155.000,00	0%	-	0%	(155.000,00)	-100%
DM de Informática	6.286.356,35	1%	6.011.000,00	1%	(275.356,35)	-4%
DM de Recursos Humanos	9.547.625,00	1%	11.957.800,00	2%	2.410.175,00	25%
DM de Servicios Ciudadanos	563.681,91	0%	-	0%	(563.681,91)	-100%
DM Financiera	79.108.238,79	11%	103.048.151,01	15%	23.939.912,22	30%
DM Tributaria	113.059,12	0%	-	0%	(113.059,12)	-100%
Registro de la Propiedad	8.350.417,87	1%	7.434.322,84	1%	(916.095,03)	-11%
<b>AGENCIA METROPOLITANA DE CONTROL</b>	<b>5.620.783,86</b>	<b>1%</b>	<b>5.909.734,52</b>	<b>1%</b>	<b>288.950,66</b>	<b>5%</b>
Agencia Metropolitana de Control	5.620.783,86	1%	5.909.734,52	1%	288.950,66	5%
<b>COMUNICACION</b>	<b>7.014.636,02</b>	<b>1%</b>	<b>6.754.665,96</b>	<b>1%</b>	<b>(259.970,06)</b>	<b>-4%</b>
Secretaría De Comunicación	7.014.636,02	1%	6.754.665,96	1%	(259.970,06)	-4%
<b>COORDINACION DE ALCALDIA Y SECRETARIA DEL CONCEJO</b>	<b>11.770.823,93</b>	<b>2%</b>	<b>12.179.845,26</b>	<b>2%</b>	<b>409.021,33</b>	<b>3%</b>
Alcaldía Metropolitana	1.697.021,17	0%	4.633.368,65	1%	2.936.347,48	173%
Auditoría Metropolitana	513.153,13	0%	-	0%	(513.153,13)	-100%

**MUNICIPIO DE DISTRITO METROPOLITANO DE QUITO**  
**COMPARATIVO CODIFICADO OCTUBRE 2017 Y PROFORMA 2018**  
**RESUMEN DE GASTOS POR AREA/SECTOR/DEPENDENCIA**

AREA/SECTOR/DEPENDENCIA	CODIFICADO 2017	% PART.	PROFORMA 2018	% PART.	VARIACION 2018 - 2017	% VAR.
Concejo Metropolitano	5.598.632,27	1%	5.557.731,57	1%	(40.900,70)	-1%
DM Relaciones Internacionales	422.476,14	0%	418.883,72	0%	(3.592,42)	-1%
IMPU	597.927,55	0%	619.861,32	0%	21.933,77	4%
Procuraduría Metropolitana	1.991.613,67	0%	-	0%	(1.991.613,67)	-100%
QUITO HONESTO	950.000,00	0%	950.000,00	0%	-	0%
<b>PLANIFICACION</b>	<b>1.878.525,39</b>	<b>0%</b>	<b>1.476.626,57</b>	<b>0%</b>	<b>(401.898,82)</b>	<b>-21%</b>
INSTITUTO DE LA CIUDAD	346.750,00	0%	242.725,00	0%	(104.025,00)	-30%
Instituto Metropolitano de Capacitación	391.812,58	0%	-	0%	(391.812,58)	-100%
Secretaría General de Planificación	1.139.962,81	0%	1.233.901,57	0%	93.938,76	8%
<b>SOCIALES</b>	<b>94.168.978,64</b>	<b>13%</b>	<b>95.935.888,54</b>	<b>14%</b>	<b>1.766.909,90</b>	<b>2%</b>
<b>CULTURA</b>	<b>17.316.420,29</b>	<b>2%</b>	<b>16.675.979,52</b>	<b>2%</b>	<b>(640.440,77)</b>	<b>-4%</b>
Centro Cultural Benjamín Carrión	146.042,55	0%	110.000,00	0%	(36.042,55)	-25%
Centro Cultural Metropolitano	585.700,00	0%	450.000,00	0%	(135.700,00)	-23%
FUNDACION MUSEOS DE LA CIUDAD	4.126.500,00	1%	3.900.000,00	1%	(226.500,00)	-5%
FUNDACION TEATRO NACIONAL SUCRE	3.601.000,00	1%	3.500.000,00	1%	(101.000,00)	-3%
Secretaría De Cultura	8.857.177,74	1%	8.715.979,52	1%	(141.198,22)	-2%
<b>EDUCACION, RECREACION Y DEPORTE</b>	<b>31.474.820,11</b>	<b>4%</b>	<b>33.496.768,66</b>	<b>5%</b>	<b>2.021.948,55</b>	<b>6%</b>
COLEGIO BENALCAZAR	2.236.342,01	0%	3.033.185,78	0%	796.843,77	36%
Colegio Fernández Madrid	2.186.139,32	0%	2.908.353,53	0%	722.214,21	33%
DM de Deporte y Recreación	617.589,76	0%	-	0%	(617.589,76)	-100%
Secretaría Educación, Recreación Deporte	10.818.177,83	2%	9.864.565,61	1%	(953.612,22)	-9%
Unidad Educativa Espejo	3.022.991,42	0%	3.435.892,17	1%	412.900,75	14%
Unidad Educativa Julio E. Moreno	1.773.185,13	0%	1.900.867,25	0%	127.682,12	7%
Unidad Educativa Milenio Bicentenario	1.798.168,47	0%	2.119.641,99	0%	321.473,52	18%
Unidad Educativa Oswaldo Lombeyda	1.337.757,85	0%	1.514.724,65	0%	176.966,80	13%
Unidad Educativa Quitumbe	2.235.330,59	0%	2.474.901,72	0%	239.571,13	11%
Unidad Educativa San Francisco de Quito	1.576.151,40	0%	1.720.414,03	0%	144.262,63	9%
Unidad Educativa Sucre	3.872.986,33	1%	4.524.221,93	1%	651.235,60	17%
<b>INCLUSION SOCIAL</b>	<b>25.967.848,82</b>	<b>4%</b>	<b>25.953.857,64</b>	<b>4%</b>	<b>(13.991,18)</b>	<b>0%</b>
COMPINA	575.000,00	0%	750.000,00	0%	175.000,00	30%
Secretaría De Inclusión Social	2.237.346,88	0%	1.895.357,64	0%	(341.989,24)	-15%
UNIDAD PATRONATO MUNICIPAL SAN JOSE	23.155.501,94	3%	23.308.500,00	3%	152.998,06	1%
<b>SALUD</b>	<b>19.409.889,42</b>	<b>3%</b>	<b>19.809.282,72</b>	<b>3%</b>	<b>399.393,30</b>	<b>2%</b>
Secretaría De Salud	1.805.157,84	0%	2.111.371,08	0%	306.213,24	17%
Unidad de Salud Centro	4.987.775,09	1%	5.120.837,91	1%	133.062,82	3%
Unidad de Salud Norte	5.050.113,14	1%	4.935.321,81	1%	(114.791,33)	-2%
Unidad de Salud Sur	7.566.843,35	1%	7.641.751,92	1%	74.908,57	1%
<b>TOTAL GENERAL</b>	<b>715.663.787,87</b>	<b>100%</b>	<b>669.597.089,63</b>	<b>100%</b>	<b>(47.066.698,24)</b>	<b>-7%</b>



**MUNICIPIO DEL DISTRITO METROPOLITANO DE  
QUITO**

**PROFORMA PRESUPUESTARIA 2018  
PROYECTO METRO**

MUNICIPIO DEL DISTRITO METROPOLITANO DE QUITO  
 PROFORMA PRESUPUESTARIA 2018  
 PROYECTO METRO DE QUITO

INGRESOS

PARTIDA	CONCEPTO	FUENTES				TOTAL
		GOBIERNO		MUNICIPIO		
		001	202	002	002	
280101	DEL PRESUP. GRAL. ESTADO (OBRA CIVIL)	-	-	22.162.006,24	22.162.006,24	
280101	DEL PRESUP. GRAL. ESTADO (FISCALIZACIÓN)	-	-	8.837.993,76	8.837.993,76	
280101	DEL PRESUP. GRAL. ESTADO (OBRA CIVIL)	62.862.928,00	-	-	62.862.928,00	
280101	DEL PRESUP. GRAL. ESTADO (GERENCIA PROY.)	4.320.000,00	-	-	4.320.000,00	
360301	DE ORGANISMOS MULT. (OBRA CIVIL)	-	518.990.170,58	-	518.990.170,58	
360301	DE ORGANISMOS MULT. (MATERIAL ROD.)	-	74.946.916,32	-	74.946.916,32	
360301	DE ORGANISMOS MULT. (CONSULTORIA BIRF)	-	4.792.000,00	-	4.792.000,00	
	<b>TOTAL DESEMBOLSOS</b>	<b>67.182.928,00</b>	<b>598.729.086,90</b>	<b>31.000.000,00</b>	<b>696.912.014,90</b>	
281002	DEL PRESUP. GRAL. ESTADO (COMPENSACION IVA)	76.614.750,16	-	-	76.614.750,16	
380108	ANTICIPOS (POR DEVENGAR)	11.982.697,76	103.217.712,26	6.215.139,81	121.415.549,83	
	<b>TOTAL IVA Y ANTICIPOS</b>	<b>88.597.447,92</b>	<b>103.217.712,26</b>	<b>6.215.139,81</b>	<b>198.030.299,99</b>	
	<b>TOTAL INGRESOS</b>	<b>155.780.375,92</b>	<b>701.946.799,16</b>	<b>37.215.139,81</b>	<b>894.942.314,89</b>	

GASTOS

PARTIDA	CONCEPTO	USOS				TOTAL
		GOBIERNO		MUNICIPIO		
		001	202	002	002	
750105	OBRA CIVIL	62.862.928,00	518.990.170,58	22.162.006,24	604.015.104,82	
750105	IVA	72.961.812,58	-	-	72.961.812,58	
730601	FISCALIZACION	-	-	8.837.993,76	8.837.993,76	
730601	IVA	1.060.559,25	-	-	1.060.559,25	
730601	GERENCIA P.	4.320.000,00	-	-	4.320.000,00	
730601	IVA GERENCIA	518.400,00	-	-	518.400,00	
730601	CONSULTORIA BIRF	-	4.792.000,00	-	4.792.000,00	
730601	IVA CONSUL	575.040,00	-	-	575.040,00	
840105	MAT.RODANTE	-	74.946.916,32	-	74.946.916,32	
840105	IVA MAT.ROD.	1.498.938,33	-	-	1.498.938,33	
	<b>TOTAL GASTOS</b>	<b>143.797.678,16</b>	<b>598.729.086,90</b>	<b>31.000.000,00</b>	<b>773.526.765,06</b>	
<b>DEVENGAMIENTO DEL ANTICIPO</b>						
	<b>ANTICIPO</b>	<b>001</b>	<b>202</b>	<b>002</b>	<b>TOTAL</b>	
750105	OBRA CIVIL	10.686.697,76	88.228.329,00	4.447.541,06	103.362.567,82	
730601	FISCALIZACION	-	-	1.767.598,75	1.767.598,75	
840105	MAT.RODANTE	-	14.989.383,26	-	14.989.383,26	
730601	GERENCIA P.	1.296.000,00	-	-	1.296.000,00	
	<b>TOTAL DEVENGAMIENTO DE ANTICIPO</b>	<b>11.982.697,76</b>	<b>103.217.712,26</b>	<b>6.215.139,81</b>	<b>121.415.549,83</b>	
	<b>TOTAL GASTOS</b>	<b>155.780.375,92</b>	<b>701.946.799,16</b>	<b>37.215.139,81</b>	<b>894.942.314,89</b>	
fras provisionales						
	Transferencias Empresa Metro Quito				3.756.000,00	
	<b>TOTAL PRESUPUESTO METRO</b>				<b>898.698.314,89</b>	

**MUNICIPIO DEL DISTRITO METROPOLITANO DE  
QUITO**

**EJECUCIÓN PRESUPUESTARIA DE INGRESOS  
A NOVIEMBRE 2017**

**MUNICIPIO DEL DISTRITO METROPOLITANO DE QUITO  
CEDULA DE INGRESOS MUNICIPIO  
AL 30 DE NOVIEMBRE DE 2017**

Grupo	Partida	Asignación Inicial	Codificado	Devengado	Recaudado	% Ejec
11 IMPUESTOS	110102 A la Utilidad por la Venta de Predios Urbanos	32,000,000.00	33,450,000.00	21,899,844.59	21,899,844.59	65%
11 IMPUESTOS	110201 A los Predios Urbanos	53,000,000.00	63,000,000.00	53,336,327.00	53,334,049.69	85%
11 IMPUESTOS	110202 A los Predios Rústicos	1,465,000.00	2,465,000.00	1,789,111.32	1,789,111.32	73%
11 IMPUESTOS	110203 A la Inscripción en el Registro de la Propiedad	-	1,000.00	538.52	538.52	54%
11 IMPUESTOS	110204 A las Transmisiones de Dominio	-	-	193,181.97	193,181.97	0%
11 IMPUESTOS	110205 De Vehículos Motorizados de Transporte Terrestre	8,150,000.00	8,150,000.00	6,735,250.00	6,735,250.00	83%
11 IMPUESTOS	110206 De Alcabalas	26,000,000.00	26,845,000.00	17,603,401.64	17,603,401.64	66%
11 IMPUESTOS	110207 A los Activos Totales	29,000,000.00	30,170,000.00	28,872,854.16	28,872,854.16	96%
11 IMPUESTOS	110312 A los Espectáculos Públicos	3,000,000.00	3,000,000.00	2,826,114.87	2,826,114.87	94%
11 IMPUESTOS	110704 Patentes Comerciales, Industriales y de Servicios	40,000,000.00	42,520,000.00	38,734,408.68	38,734,388.68	91%
11 IMPUESTOS	110710 De Loterías y Juegos de Azar	-	-	4,504.80	4,504.80	0%
13 TASAS Y CONTRIBUCIONES	130102 Acceso a Lugares Públicos	400,000.00	636,000.00	496,704.40	496,092.40	78%
13 TASAS Y CONTRIBUCIONES	130103 Ocupación de Lugares Públicos	300,000.00	1,232,000.00	1,094,442.70	1,094,442.70	89%
13 TASAS Y CONTRIBUCIONES	130106 Especies Fiscales	1,000.00	382,000.00	323,879.30	323,879.30	85%
13 TASAS Y CONTRIBUCIONES	130107 Venta de Bases	-	8,000.00	10,824.50	10,824.50	135%
13 TASAS Y CONTRIBUCIONES	130108 Prestación de Servicios	13,000,000.00	14,500,000.00	11,477,221.06	11,476,189.68	79%
13 TASAS Y CONTRIBUCIONES	130110 Control y Vigilancia Municipal	-	1,650.00	604.80	604.80	37%
13 TASAS Y CONTRIBUCIONES	130111 Inscripciones, Registros y Matrículas	-	1,660,000.00	1,427,150.62	1,427,150.62	86%
13 TASAS Y CONTRIBUCIONES	130112 Permisos, Licencias y Patentes	-	787,000.00	600,029.47	600,029.47	76%
13 TASAS Y CONTRIBUCIONES	130113 Registro Sanitario y Toxicología	-	7,286.00	3,328.82	3,328.82	46%
13 TASAS Y CONTRIBUCIONES	130118 Aprobación de Planos e Inspección de Construcciones	3,500,000.00	2,603,000.00	1,907,981.41	1,907,981.41	73%
13 TASAS Y CONTRIBUCIONES	130199 Otras Tasas	24,300,000.00	24,820,000.00	12,244,777.92	12,244,775.92	49%
13 TASAS Y CONTRIBUCIONES	130308 Regalías Mineras	-	-	128,103.96	128,103.96	0%
13 TASAS Y CONTRIBUCIONES	130399 Otras Concesiones	-	1,036,202.21	-	-	0%
13 TASAS Y CONTRIBUCIONES	130407 Repavimentación Urbana	-	10,000.00	10,177.23	10,177.23	102%
13 TASAS Y CONTRIBUCIONES	130408 Aceras, Bordillos y Cercas	-	600.00	654.18	654.18	109%
13 TASAS Y CONTRIBUCIONES	130413 Obras de Regeneración Urbana	-	25,000.00	21,758.88	21,758.88	87%
13 TASAS Y CONTRIBUCIONES	130499 Otras Contribuciones	29,600,000.00	28,891,464.00	19,670,316.44	19,687,126.84	68%
14 VENTA DE BIENES Y SERVICIOS	140204 De Oficina, Didácticos y Publicaciones	200,000.00	200,100.00	54,476.59	54,476.59	27%
14 VENTA DE BIENES Y SERVICIOS	140299 Otras Ventas de Productos y Materiales	15,000.00	15,000.00	-	-	0%
14 VENTA DE BIENES Y SERVICIOS	140306 De Correos	25,000.00	25,000.00	1.50	1.50	0%
14 VENTA DE BIENES Y SERVICIOS	140399 Otros Servicios Técnicos y Especializados	100,000.00	100,000.00	97,694.52	97,694.52	98%
17 RENTAS DE INVERSIONES Y MULTAS	170107 Dividendos de Sociedades y Empresas Privadas	600,000.00	600,000.00	670,027.98	670,027.98	112%
17 RENTAS DE INVERSIONES Y MULTAS	170199 Intereses por Otras Operaciones	5,000.00	5,000.00	2,942.67	2,942.67	59%
17 RENTAS DE INVERSIONES Y MULTAS	170202 Edificios, Locales y Residencias	175,000.00	296,017.81	127,594.10	107,229.46	43%
17 RENTAS DE INVERSIONES Y MULTAS	170301 Tributaria	5,500,000.00	7,750,000.00	5,438,302.24	5,437,576.46	70%
17 RENTAS DE INVERSIONES Y MULTAS	170401 Tributarias	300,000.00	2,800,000.00	3,726,587.18	3,726,367.06	133%
17 RENTAS DE INVERSIONES Y MULTAS	170402 Infracción a Ordenanzas Municipales	10,500,000.00	5,614,854.04	2,498,445.85	2,498,309.49	44%
17 RENTAS DE INVERSIONES Y MULTAS	170404 Incumplimientos de Contratos	100,000.00	100,000.00	185,532.18	181,589.97	186%
17 RENTAS DE INVERSIONES Y MULTAS	170416 INFRACCIONES DE LEY DE TRANSITO	-	30,000,000.00	25,881,924.81	25,881,924.81	86%
17 RENTAS DE INVERSIONES Y MULTAS	170499 Otras Multas	20,000.00	1,520,000.00	3,328,587.50	3,328,587.50	219%
19 OTROS INGRESOS	190101 Ejecución de Garantías	500,000.00	500,000.00	101,570.27	101,570.27	20%
19 OTROS INGRESOS	190201 Indemnizaciones por Sinistros	60,756.80	62,373.31	91,271.14	89,419.16	146%
19 OTROS INGRESOS	190299 Otras Indemnizaciones y Valores no Reclamados	200,000.00	200,000.00	142,898.28	140,675.11	71%
19 OTROS INGRESOS	190401 Comisiones	300,000.00	300,000.00	316,584.39	316,584.39	106%
19 OTROS INGRESOS	190499 Otros no Especificados	1,745,000.00	3,808,025.67	3,632,454.89	3,629,088.53	95%
24 VENTA DE ACTIVOS NO FINANCIEROS	240105 Vehículos	-	-	30,439.45	30,439.45	0%
24 VENTA DE ACTIVOS NO FINANCIEROS	240201 Terrenos	30,000,000.00	30,000,000.00	220,837.09	220,837.09	1%
24 VENTA DE ACTIVOS NO FINANCIEROS	240202 Edificios, Locales y Residencias	-	-	36,331.61	36,331.61	0%
28 TRANSFERENCIAS Y DONACIONES DE CAPITAL	280101 Del Gobierno Central	325,000,000.00	330,000,000.00	303,773,346.85	303,773,346.85	92%
28 TRANSFERENCIAS Y DONACIONES DE CAPITAL	280102 De Entidades Descentralizadas y Autónoma	21,000.00	21,000.00	21,000.00	21,000.00	100%
28 TRANSFERENCIAS Y DONACIONES DE CAPITAL	280103 De Empresas Públicas	-	-	485,937.87	485,937.87	0%
28 TRANSFERENCIAS Y DONACIONES DE CAPITAL	280111 De Convenios Legalmente Suscritos	-	69,716.00	-	-	0%
28 TRANSFERENCIAS Y DONACIONES DE CAPITAL	280408 De Cuentas y Fondos Especiales	4,250,000.00	4,250,000.00	-	-	0%
28 TRANSFERENCIAS Y DONACIONES DE CAPITAL	281002 Del Presupuesto General de Estado a Gobiernos Locales	6,000,000.00	8,000,000.00	31,186,990.10	18,694,640.00	390%
36 FINANCIAMIENTO PUBLICO	360201 Del Sector Público Financiero	-	-	-	-	0%
36 FINANCIAMIENTO PUBLICO	360301 De Organismos Multilaterales	-	-	-	-	0%
36 FINANCIAMIENTO PUBLICO	360604 Del Sector Privado no Financiero	30,000,000.00	30,000,000.00	-	-	0%
37 SALDOS DISPONIBLES	370102 De Fondos de Autogestión	5,000,000.00	83,156.22	-	-	0%
38 CUENTAS PENDIENTES POR COBRAR	380101 De Cuentas por Cobrar	42,000,000.00	171,625.96	171,625.96	171,625.96	100%
38 CUENTAS PENDIENTES POR COBRAR	380107 De anticipos por Devengar de Ejercicios Anteriores	2,150,352.33	2,668,749.46	-	-	0%
38 CUENTAS PENDIENTES POR COBRAR	380108 De anticipos por Devengar de Ejercicios Anteriores	2,699,211.66	2,328,947.19	-	-	0%
<b>TOTAL MUNICIPIO</b>		<b>731,182,320.79</b>	<b>747,690,767.87</b>	<b>603,636,898.26</b>	<b>591,104,585.25</b>	<b>81%</b>

**MUNICIPIO DEL DISTRITO METROPOLITANO DE QUITO  
CEDULA DE INGRESOS MUNICIPIO  
AL 30 DE NOVIEMBRE DE 2017**

Grupo	Partida	Asignación Inicial	Codificado	Devengado	Recaudado	% Ejec
28 TRANSFERENCIAS Y DONACIONES DE CAPITAL	280101 Del Gobierno Central	257,043,246.01	257,043,246.01	100,000,000.00	100,000,000.00	39%
28 TRANSFERENCIAS Y DONACIONES DE CAPITAL	280103 De Empresas Públicas	-	-	-	-	0%
28 TRANSFERENCIAS Y DONACIONES DE CAPITAL	281002 Del Presupuesto General de Estado a Gobiernos Locales	70,944,891.67	70,944,891.67	16,855,273.97	3,301,347.59	24%
36 FINANCIAMIENTO PUBLICO	360201 Del Sector Público Financiero	30,192,073.16	30,192,073.16	-	-	0%
36 FINANCIAMIENTO PUBLICO	360301 De Organismos Multilaterales	177,803,707.46	177,803,707.46	122,993,038.80	122,993,038.80	69%
38 CUENTAS PENDIENTES POR COBRAR	380108 De anticipos por Devengar de Ejercicios Anteriores	92,229,802.08	92,229,802.08	-	-	0%
<b>TOTAL METRO</b>		<b>628,213,720.38</b>	<b>628,213,720.38</b>	<b>239,848,312.77</b>	<b>226,294,386.39</b>	<b>38%</b>

1,359,396,041.17    1,375,904,488.25    843,485,211.03    817,398,971.64

**MUNICIPIO DEL DISTRITO METROPOLITANO DE  
QUITO**

**EJECUCIÓN PRESUPUESTARIA DE GASTOS  
A NOVIEMBRE 2017**

**MUNICIPIO DEL DISTRITO METROPOLITANO DE QUITO**  
**EJECUCIÓN PRESUPUESTARIA DE GASTOS**  
**AL 30 DE NOVIEMBRE DEL 2017**

AREA/SECTOR/DEPENDENCIA	CODIFIC.	COMPROMET.	DEVENGAD.	% EJEC. COMP.	% EJEC. DEV.
<b>COMUNALES</b>	<b>429.607.118,81</b>	<b>357.752.698,17</b>	<b>285.412.763,08</b>	<b>83,27%</b>	<b>66,44%</b>
<b>AMBIENTE</b>	<b>11.680.157,78</b>	<b>11.179.871,11</b>	<b>9.756.294,40</b>	<b>95,72%</b>	<b>83,53%</b>
EMASEO	3.230.000,00	3.230.000,00	3.230.000,00	100,00%	100,00%
EPM GESTION INTEGRAL DE RESIDUOS SOLIDOS	6.420.000,00	6.420.000,00	5.020.000,00	100,00%	78,19%
Secretaría De Ambiente	2.029.876,53	1.529.871,11	1.506.294,40	75,37%	74,21%
Unidad Especial Turística La Mariscal	281,25	0,00	0,00	0,00%	0,00%
<b>COORDINACION TERRITORIAL Y PARTICIPACION CIUDADANA</b>	<b>65.416.218,01</b>	<b>53.087.696,25</b>	<b>38.337.328,23</b>	<b>81,15%</b>	<b>58,61%</b>
Adm Zonal Equinoccia - La Delicia	8.057.452,39	7.240.112,11	4.427.556,55	89,86%	54,95%
Administración Z Eugenio Espejo (Norte)	10.102.061,67	8.305.526,56	5.568.259,16	82,22%	55,12%
Administración Zonal Calderón	5.872.537,79	4.760.751,40	3.427.306,05	81,07%	58,36%
Administración Zonal Eloy Alfaro (Sur)	8.249.589,16	7.226.613,02	5.868.338,54	87,60%	71,13%
Administración Zonal Manuela Sáenz	6.967.900,55	6.143.244,55	4.307.568,93	88,16%	61,82%
Administración Zonal Quitumbe	8.415.529,39	5.487.257,61	3.917.565,29	65,20%	46,55%
Administración Zonal Valle de Tumbaco	6.045.162,11	4.912.375,75	3.066.065,90	81,26%	50,72%
Administración Zonal Valle los Chillos	6.205.723,42	4.607.242,69	3.630.490,98	74,24%	58,50%
Secretaría General Coordinac Territorial	2.816.273,38	2.463.908,78	2.340.585,36	87,49%	83,11%
Unidad Especial Regula Tu Barrio	1.456.873,93	919.035,07	899.511,31	63,08%	61,74%
Unidad Especial Turística La Mariscal	1.227.114,22	1.021.628,71	884.080,16	83,25%	72,05%
<b>MOVILIDAD</b>	<b>276.756.773,29</b>	<b>230.298.933,05</b>	<b>185.681.321,08</b>	<b>83,21%</b>	<b>67,09%</b>
Agencia Metrop Control Transito Seg vial	82.101.488,36	69.645.999,19	66.567.564,48	84,83%	81,08%
EPM METRO QUITO	5.008.000,00	5.008.000,00	4.508.000,00	100,00%	90,02%
EPM MOVILIDAD Y OBRAS PUBLICAS	143.054.034,97	111.054.034,97	76.054.034,97	77,63%	53,16%
EPM TRANSPORTE DE PASAJEROS	41.500.000,00	41.500.000,00	35.500.000,00	100,00%	85,54%
Secretaría De Movilidad	5.093.249,96	3.090.898,89	3.051.721,63	60,69%	59,92%
<b>SEGURIDAD Y GOBERNABILIDAD</b>	<b>29.387.992,68</b>	<b>24.743.809,58</b>	<b>23.456.389,91</b>	<b>84,20%</b>	<b>79,82%</b>
Policía Metropolitana	23.735.593,55	19.878.217,84	18.895.229,03	83,75%	79,61%
Secretaría General Seguridad Gobernabili	5.652.399,13	4.865.591,74	4.561.160,88	86,08%	80,69%
<b>TERRITORIO HABITAT Y VIVIENDA</b>	<b>46.365.977,05</b>	<b>38.442.388,18</b>	<b>28.181.429,46</b>	<b>82,91%</b>	<b>60,78%</b>
EPM AGUA POTABLE	15.965.000,00	15.965.000,00	11.965.000,00	100,00%	74,95%
EPM HABITAT Y VIVENDA	5.225.000,00	5.225.000,00	3.870.833,34	100,00%	74,08%
Instituto Metropolitano de Patrimonio	23.129.879,65	15.714.882,84	10.871.960,56	67,94%	47,00%
Secretaría Territorio, Hábitat Vivienda	2.046.097,40	1.537.505,34	1.473.635,56	75,14%	72,02%
<b>ECONÓMICOS</b>	<b>10.964.458,28</b>	<b>9.689.488,38</b>	<b>8.014.856,38</b>	<b>88,37%</b>	<b>73,10%</b>
<b>AGENCIA DE COORDINACIÓN DISTRITAL DE COMERCIO</b>	<b>5.696.802,54</b>	<b>4.830.538,27</b>	<b>3.595.074,68</b>	<b>84,79%</b>	<b>63,11%</b>
Agencia de Coord. Distrital del Comercio	5.046.802,54	4.180.538,27	3.015.074,68	82,84%	59,74%
EPM MERCADO MAYORISTA	650.000,00	650.000,00	580.000,00	100,00%	89,23%
<b>DESARROLLO PRODUCTIVO Y COMPETITIVIDAD</b>	<b>5.267.655,74</b>	<b>4.858.950,11</b>	<b>4.419.781,70</b>	<b>92,24%</b>	<b>83,90%</b>
CONQUITO	2.318.000,00	2.318.000,00	2.118.000,00	100,00%	91,37%
EPM GESTION DE DESTINO TURISTICO	1.905.000,00	1.905.000,00	1.705.000,00	100,00%	89,50%
Secretaría Desarrollo Productivo Competi	1.044.655,74	635.950,11	596.781,70	60,88%	57,13%
<b>GENERALES</b>	<b>180.923.212,14</b>	<b>149.993.293,09</b>	<b>134.532.516,47</b>	<b>82,90%</b>	<b>74,36%</b>
<b>ADMINISTRACION GENERAL</b>	<b>154.636.722,61</b>	<b>127.221.880,72</b>	<b>115.350.978,00</b>	<b>82,27%</b>	<b>74,59%</b>
Administración General	35.745.297,71	27.094.972,50	23.005.560,28	75,80%	64,36%
DM Administrativa	13.617.837,86	12.739.112,77	10.482.455,75	93,55%	76,98%
DM de Catastro	1.020.600,00	704.784,00	564.712,24	69,06%	55,33%
DM de Gestión de Bienes Inmuebles	128.608,00	64.080,00	58.437,03	49,83%	45,44%
DM de Gestión documental y Archivo	155.000,00	151.723,48	151.699,97	97,89%	97,87%
DM de Informática	6.286.356,35	3.228.576,93	2.619.473,26	51,36%	41,67%
DM de Recursos Humanos	9.547.625,00	5.015.028,38	4.789.005,38	52,53%	50,16%
DM de Servicios Ciudadanos	563.681,91	172.957,07	104.170,93	30,68%	18,48%
DM Financiera	79.108.238,79	71.312.012,84	67.872.118,96	90,14%	85,80%
DM Tributaria	113.059,12	103.707,82	78.250,54	91,73%	69,21%
Registro de la Propiedad	8.350.417,87	6.634.924,93	5.625.093,66	79,46%	67,36%
<b>AGENCIA METROPOLITANA DE CONTROL</b>	<b>5.620.783,86</b>	<b>4.753.832,73</b>	<b>4.303.661,20</b>	<b>84,58%</b>	<b>76,57%</b>
Agencia Metropolitana de Control	5.620.783,86	4.753.832,73	4.303.661,20	84,58%	76,57%
<b>COMUNICACION</b>	<b>7.014.636,02</b>	<b>6.532.235,20</b>	<b>3.608.764,05</b>	<b>93,12%</b>	<b>51,45%</b>
Secretaría De Comunicación	7.014.636,02	6.532.235,20	3.608.764,05	93,12%	51,45%
<b>COORDINACION DE ALCALDIA Y SECRETARIA DEL CONCEJO</b>	<b>11.772.544,26</b>	<b>9.937.071,24</b>	<b>9.746.136,21</b>	<b>84,41%</b>	<b>82,79%</b>
Alcaldía Metropolitana	1.697.021,17	1.421.022,52	1.394.658,70	83,74%	82,18%
Auditoría Metropolitana	513.153,13	360.465,02	360.360,97	70,25%	70,22%
Concejo Metropolitano	5.598.632,27	4.841.808,74	4.840.507,14	86,48%	86,46%
DM Relaciones Internacionales	422.476,14	337.661,23	226.444,47	79,92%	53,60%
IMPU	597.927,55	461.829,59	459.880,79	77,24%	76,91%
Procuraduría Metropolitana	1.993.334,00	1.564.284,14	1.564.284,14	78,48%	78,48%
QUITO HONESTO	950.000,00	950.000,00	900.000,00	100,00%	94,74%
<b>PLANIFICACION</b>	<b>1.878.525,39</b>	<b>1.548.273,20</b>	<b>1.522.977,01</b>	<b>82,42%</b>	<b>81,07%</b>
INSTITUTO DE LA CIUDAD	346.750,00	346.750,00	346.750,00	100,00%	100,00%

**MUNICIPIO DEL DISTRITO METROPOLITANO DE QUITOL**  
**EJECUCIÓN PRESUPUESTARIA DE GASTOS**  
**AL 30 DE NOVIEMBRE DEL 2017**

AREA/SECTOR/DEPENDENCIA	CODIFIC.	COMPROMET.	DEVENGAD.	% EJEC. COMP.	% EJEC. DEV.
Instituto Metropolitano de Capacitación	391.812,58	318.314,54	307.209,50	81,24%	78,41%
Secretaría General de Planificación	1.139.962,81	883.208,66	869.017,51	77,48%	76,23%
<b>SOCIALES</b>	<b>94.168.978,64</b>	<b>77.707.195,32</b>	<b>72.385.740,89</b>	<b>82,52%</b>	<b>76,87%</b>
<b>CULTURA</b>	<b>17.436.420,29</b>	<b>14.714.076,39</b>	<b>12.991.971,38</b>	<b>84,39%</b>	<b>74,51%</b>
Centro Cultural Benjamín Carrión	146.035,85	135.142,66	79.056,22	92,54%	54,13%
Centro Cultural Metropolitano	585.700,00	491.264,42	196.760,70	83,88%	33,59%
FUNDACION MUSEOS DE LA CIUDAD	4.126.500,00	4.126.500,00	3.738.750,00	100,00%	90,60%
FUNDACION TEATRO NACIONAL SUCRE	3.601.000,00	3.601.000,00	3.301.000,00	100,00%	91,67%
Secretaría De Cultura	8.977.184,44	6.360.169,31	5.676.404,46	70,85%	63,23%
<b>EDUCACION, RECREACION Y DEPORTE</b>	<b>31.474.820,11</b>	<b>23.948.462,53</b>	<b>22.189.147,37</b>	<b>76,09%</b>	<b>70,50%</b>
COLEGIO BENALCAZAR	2.232.669,46	1.660.505,12	1.604.936,14	74,37%	71,88%
Colegio Fernández Madrid	2.183.521,63	1.772.152,76	1.706.308,14	81,16%	78,14%
DM de Deporte y Recreación	617.589,76	480.837,14	465.300,86	77,86%	75,34%
Secretaría Educación, Recreación Deporte	10.758.603,29	7.022.819,54	6.201.011,60	65,28%	57,64%
Unidad Educativa Espejo	3.016.280,18	2.499.671,37	2.408.703,37	82,87%	79,86%
Unidad Educativa Julio E. Moreno	1.773.185,13	1.593.981,89	1.535.712,85	89,89%	86,61%
Unidad Educativa Milenio Bicentenario	1.807.065,93	1.433.490,99	1.358.725,96	79,33%	75,19%
Unidad Educativa Oswaldo Lombeyda	1.343.292,31	1.107.052,13	985.965,78	82,41%	73,40%
Unidad Educativa Quitumbe	2.233.474,69	1.777.500,08	1.733.169,54	79,58%	77,60%
Unidad Educativa San Francisco de Quito	1.578.719,37	1.245.081,95	1.230.797,36	78,87%	77,96%
Unidad Educativa Sucre	3.930.418,36	3.355.369,56	2.958.515,77	85,37%	75,27%
<b>INCLUSION SOCIAL</b>	<b>25.967.848,82</b>	<b>24.246.537,42</b>	<b>23.038.310,70</b>	<b>93,37%</b>	<b>88,72%</b>
COMPINA	575.000,00	575.000,00	525.000,00	100,00%	91,30%
Secretaría De Inclusión Social	1.967.346,88	1.381.035,48	1.357.808,76	70,20%	69,02%
UNIDAD PATRONATO MUNICIPAL SAN JOSE	23.425.501,94	22.290.501,94	21.155.501,94	95,15%	90,31%
<b>SALUD</b>	<b>19.289.889,42</b>	<b>14.798.118,98</b>	<b>14.166.311,44</b>	<b>76,71%</b>	<b>73,44%</b>
Secretaría De Salud	1.779.542,04	1.124.753,91	1.093.081,87	63,20%	61,42%
Unidad de Salud Centro	5.013.390,89	4.076.535,28	3.945.908,34	81,31%	78,71%
Unidad de Salud Norte	4.930.113,14	3.639.986,33	3.443.483,51	73,83%	69,85%
Unidad de Salud Sur	7.566.843,35	5.956.843,46	5.683.837,72	78,72%	75,12%
<b>TOTAL MDMQ</b>	<b>715.663.767,87</b>	<b>595.142.674,96</b>	<b>500.345.876,82</b>	<b>83,16%</b>	<b>69,91%</b>

**MUNICIPIO DEL DISTRITO METROPOLITANO DE QUITOL**  
**EJECUCIÓN PRESUPUESTARIA DE GASTOS**  
**PROYECTO METRO DE QUITO**  
**AL 30 DE NOVIEMBRE DEL 2017**

AREA/SECTOR/DEPENDENCIA	CODIFIC.	COMPROMET.	DEVENGAD.	% EJEC. COMP.	% EJEC. DEV.
<b>COMUNALES</b>	<b>660.240.720,38</b>	<b>572.229.826,54</b>	<b>365.149.735,10</b>	<b>86,67%</b>	<b>55,31%</b>
<b>MOVILIDAD</b>	<b>660.240.720,38</b>	<b>572.229.826,54</b>	<b>365.149.735,10</b>	<b>86,67%</b>	<b>55,31%</b>
Secretaría De Movilidad	660.240.720,38	572.229.826,54	365.149.735,10	86,67%	55,31%
<b>TOTAL PROYECTO METRO DE QUITO</b>	<b>660.240.720,38</b>	<b>572.229.826,54</b>	<b>365.149.735,10</b>	<b>86,67%</b>	<b>55,31%</b>
<b>TOTAL GENERAL</b>	<b>1.375.904.488,25</b>	<b>1.167.372.501,50</b>	<b>865.495.611,92</b>	<b>84,84%</b>	<b>62,90%</b>

**MUNICIPIO DEL DISTRITO METROPOLITANO DE  
QUITO**

**EMPRESAS PÚBLICAS METROPOLITANAS  
EJECUCION**



**MUNICIPIO DEL DISTRITO METROPOLITANO DE QUITO**  
**EMPRESAS PÚBLICAS METROPOLITANAS**  
**METRO DE QUITO, EMSEGURIDAD-Q, EMGIRS, EPMAQS, RASTRO, TURISMO, SERVICIOS AEROPORTUARIOS, EPM PASAJEROS DE QUITO, EMASEO, MERCADO MAYORISTA, HABITAT Y VIVIENDA;**  
**EPMMMOP; EMASEO**  
**EJECUCION PRESUPUESTARIA A OCTUBRE 2017**

EMPRESA	Codificado 2017	Dev Ing	% Dev Ing	Dev Gastos	% Dev Gastos	Proforma Presupuestaria 2018
EPM Agua Potable y Saneamiento - EPMAQS	175.843.751,49	138.072.969,12	78,5%	123.620.273,89	70,3%	186.411.449,19
EPM Aseo - EMASEO	73.037.647,81		0,0%		0,0%	49.733.759,86
EPM Gestión de Residuos Sólidos - EMGIRS	41.674.460,48	32.023.460,07	76,8%	22.372.090,12	53,7%	34.488.036,17
EPM Hábitat y Vivienda	14.645.368,62	5.259.178,51	35,9%	7.199.125,14	49,2%	13.626.342,79
EPM Mercado Mayorista	1.742.386,11	1.614.570,12	92,7%	1.059.531,47	60,8%	430.000,00
EPM Metro de Quito	23.744.104,59	18.116.651,72	76,3%	15.503.205,99	65,3%	24.001.690,66
EPM Movilidad y Obras Públicas - EPMMOP	230.977.692,32	104.769.330,75	45,4%	106.208.349,11	46,0%	141.535.998,14
EPM Pasajeros de Quito - EPMPQ	99.634.347,42	67.227.551,38	67,5%	72.723.338,21	73,0%	45.000.000,00
EPM QUITO TURISMO	6.648.078,28	5.434.056,07	81,7%	4.129.775,48	62,1%	1.333.500,00
EPM Rastro - EPMRAQ	5.680.331,62		0,0%		0,0%	4.607.574,16
EPM Seguridad y Logística - EMSEGURIDAD	19.062.012,61	17.932.995,56	94,1%	8.700.356,18	45,6%	13.692.662,36
EPM Servicios Aeroportuarios y Zonas Francas	11.389.300,00	8.157.192,77	71,6%	7.734.803,47	67,9%	10.510.600,00

\* No envía información

\*\* Techo MDMQ

**MUNICIPIO DEL DISTRITO METROPOLITANO DE QUITO**  
**PROFORMA PRESUPUESTARIA EMPRESAS 2018**  
**INGRESOS**

EMPRESAS/ GRUPO	PROFORMA 2018
<b>EPM Agua Potable y Saneamiento - EPMAPS</b>	<b>186.411.449,19</b>
13 TASAS Y CONTRIBUCIONES	21.102.140,13
14 VENTA DE BIENES Y SERVICIOS	124.530.158,40
17 RENTAS DE INVERSIONES Y MULTAS	723.057,78
19 OTROS INGRESOS	2.082.471,03
24 VENTA DE ACTIVOS NO FINANCIEROS	0,00
28 TRANSFERENCIAS Y DONACIONES DE CAPITAL E INVERSIÓN	13.000.000,00
36 FINANCIAMIENTO PÚBLICO	19.187.295,17
37 SALDOS DISPONIBLES	2.128.885,94
38 CUENTAS PENDIENTES POR COBRAR	3.657.440,74
<b>EPM Aseo - EMASEO</b>	<b>49.733.759,86</b>
13 TASAS Y CONTRIBUCIONES	49.245.730,01
14 VENTA DE BIENES Y SERVICIOS	377.210,97
17 RENTAS DE INVERSIONES Y MULTAS	57.417,03
19 OTROS INGRESOS	53.401,85
<b>EPM Gestión de Residuos Sólidos - EMGIRS</b>	<b>34.488.036,17</b>
13 TASAS Y CONTRIBUCIONES	10.440.000,00
14 VENTA DE BIENES Y SERVICIOS	8.560.367,17
19 OTROS INGRESOS	50.000,00
28 TRANSFERENCIAS Y DONACIONES DE CAPITAL E INVERSION	4.300.000,00
36 FINANCIAMIENTO PÚBLICO	2.913.966,90
37 SALDOS DISPONIBLES	2.015.997,76
38 CUENTAS PENDIENTES POR COBRAR	6.207.704,34
<b>EPM Hábitat y Vivienda</b>	<b>13.626.342,79</b>
14 VENTA DE BIENES Y SERVICIOS	2.392.563,19
28 TRANSFERENCIAS Y DONACIONES DE CAPITAL E INVERSIÓN	3.500.000,00
37 SALDOS DISPONIBLES	5.805.713,87
38 CUENTAS PENDIENTES POR COBRAR	1.928.065,73
<b>EPM Metro de Quito</b>	<b>24.001.690,66</b>
28 TRANSFERENCIAS Y DONACIONES DE CAPITAL E INVERSIÓN	21.130.750,00
37 SALDOS DISPONIBLES	2.498.801,64
38 CUENTAS PENDIENTES POR COBRAR	372.139,02
<b>EPM Movilidad y Obras Públicas - EPMOP</b>	<b>141.535.998,14</b>
13 TASAS Y CONTRIBUCIONES	11.309.662,67
14 VENTA DE BIENES Y SERVICIOS	546.106,79
17 RENTAS DE INVERSIONES Y MULTAS	2.710.915,57
18 TRANSFERENCIAS Y DONACIONES CORRIENTES	4.493.644,88
19 OTROS INGRESOS	900.695,59
28 TRANSFERENCIAS Y DONACIONES DE CAPITAL E INVERSIÓN	70.000.000,00
37 SALDOS DISPONIBLES	13.234.420,52
38 CUENTAS PENDIENTES POR COBRAR	38.340.552,12
<b>EPM Rastro - EPMRAQ</b>	<b>4.607.574,16</b>

**MUNICIPIO DEL DISTRITO METROPOLITANO DE QUITO**  
**PROFORMA PRESUPUESTARIA EMPRESAS 2018**  
**INGRESOS**

EMPRESAS/ GRUPO	PROFORMA 2018
13 TASAS Y CONTRIBUCIONES	3.596.472,19
14 VENTA DE BIENES Y SERVICIOS	110.486,50
17 RENTAS DE INVERSIONES Y MULTAS	7.409,00
19 OTROS INGRESOS	14.547,02
37 SALDOS DISPONIBLES	823.705,20
38 CUENTAS PENDIENTES POR COBRAR	54.954,25
<b>EPM Seguridad y Logística - EMSEGURIDAD</b>	<b>13.692.662,36</b>
18 TRANSFERENCIAS Y DONACIONES CORRIENTES	13.692.662,36
<b>EPM Servicios Aeroportuarios y Zonas Francas</b>	<b>10.510.600,00</b>
13 TASAS Y CONTRIBUCIONES	8.040.468,00
14 VENTA DE BIENES Y SERVICIOS	636.715,95
17 RENTAS DE INVERSIONES Y MULTAS	63.166,34
19 OTROS INGRESOS	295.179,39
37 SALDOS DISPONIBLES	1.437.435,41
38 CUENTAS PENDIENTES POR COBRAR	37.634,91
<b>Total general</b>	<b>478.608.113,33</b>

**MUNICIPIO DEL DISTRITO METROPOLITANO DE QUITO**  
**PROFORMA PRESUPUESTARIA EMPRESAS 2018**  
**GASTOS**

EMPRESAS/ GRUPO	PROFORMA 2018
<b>EPM Agua Potable y Saneamiento - EPMAPS</b>	<b>186.411.449,19</b>
51 GASTOS EN PERSONAL	18.270.702,31
53 BIENES Y SERVICIOS DE CONSUMO	7.787.049,01
56 GASTOS FINANCIEROS	6.910.518,62
57 OTROS GASTOS CORRIENTES	3.876.150,82
58 TRANSFERENCIAS Y DONACIONES CORRIENTES	893.990,92
61 GASTOS EN PERSONAL PARA PRODUCCIÓN	28.016.842,04
63 BIENES Y SERVICIOS PARA PRODUCCIÓN	33.857.043,93
67 OTROS GASTOS DE PRODUCCIÓN	6.000,00
71 GASTOS EN PERSONAL PARA INVERSIÓN	4.564.578,68
73 BIENES Y SERVICIOS PARA INVERSIÓN	6.643.418,55
75 OBRAS PÚBLICAS	50.419.774,31
77 OTROS GASTOS DE INVERSIÓN	20.000,00
84 BIENES DE LARGA DURACIÓN	5.272.233,73
87 INVERSIONES FINANCIERAS	1.985.529,93
96 AMORTIZACIÓN DE LA DEUDA PÚBLICA	17.887.616,34
<b>EPM Aseo - EMASEO</b>	<b>49.733.759,86</b>
51 GASTOS EN PERSONAL	5.918.965,48
53 BIENES Y SERVICIOS DE CONSUMO	1.365.677,88
56 GASTOS FINANCIEROS	1.047.929,85
57 OTROS GASTOS CORRIENTES	7.949.500,90
58 TRANSFERENCIAS Y DONACIONES CORRIENTES	1.837.556,00
61 GASTOS EN PERSONAL PARA PRODUCCIÓN	19.347.994,41
63 BIENES Y SERVICIOS PARA PRODUCCIÓN	9.178.907,72
67 OTROS GASTOS DE PRODUCCIÓN	697.000,00
73 BIENES Y SERVICIOS PARA INVERSIÓN	39.900,00
84 BIENES DE LARGA DURACIÓN	130.926,03
96 AMORTIZACIÓN DE LA DEUDA PÚBLICA	2.219.401,59
<b>EPM Gestión de Residuos Sólidos - EMGIRS</b>	<b>34.488.036,17</b>
51 GASTOS EN PERSONAL	2.574.751,60
53 BIENES Y SERVICIOS DE CONSUMO	927.600,09
57 OTROS GASTOS CORRIENTES	2.058.530,62
71 GASTOS EN PERSONAL PARA INVERSIÓN	4.720.470,24
73 BIENES Y SERVICIOS PARA INVERSIÓN	10.239.969,63
75 OBRAS PÚBLICAS	9.657.429,25
77 OTROS GASTOS DE INVERSIÓN	218.412,00
78 TRANSFERENCIAS Y DONACIONES PARA INVERSIÓN	1.268.381,88
84 BIENES DE LARGA DURACIÓN	2.822.490,86
<b>EPM Hábitat y Vivienda</b>	<b>13.626.342,79</b>
51 GASTOS EN PERSONAL	2.247.826,47
53 BIENES Y SERVICIOS DE CONSUMO	661.534,90
57 OTROS GASTOS CORRIENTES	136.862,33
58 TRANSFERENCIAS Y DONACIONES CORRIENTES	15.000,00
71 GASTOS EN PERSONAL PARA INVERSIÓN	425.898,04
73 BIENES Y SERVICIOS PARA INVERSIÓN	698.108,88

**MUNICIPIO DEL DISTRITO METROPOLITANO DE QUITO**  
**PROFORMA PRESUPUESTARIA EMPRESAS 2018**  
**GASTOS**

EMPRESAS/ GRUPO	PROFORMA 2018
75 OBRAS PÚBLICAS	9.385.212,18
77 OTROS GASTOS DE INVERSIÓN	23.000,00
84 BIENES DE LARGA DURACIÓN	32.900,00
<b>EPM Metro de Quito</b>	<b>24.001.690,66</b>
71 GASTOS EN PERSONAL PARA INVERSIÓN	2.503.700,17
73 BIENES Y SERVICIOS PARA INVERSIÓN	4.263.880,13
77 OTROS GASTOS DE INVERSIÓN	36.656,00
78 TRANSFERENCIAS Y DONACIONES PARA INVERSIÓN	14.530.750,00
84 BIENES DE LARGA DURACIÓN	2.666.704,36
<b>EPM Movilidad y Obras Públicas - EPMMOP</b>	<b>141.535.998,14</b>
51 GASTOS EN PERSONAL	10.107.111,77
53 BIENES Y SERVICIOS DE CONSUMO	2.292.093,24
57 OTROS GASTOS CORRIENTES	1.114.288,18
58 TRANSFERENCIAS Y DONACIONES CORRIENTES	309.034,01
71 GASTOS EN PERSONAL PARA INVERSIÓN	34.003.359,07
73 BIENES Y SERVICIOS PARA INVERSIÓN	40.271.157,06
75 OBRAS PÚBLICAS	53.438.954,80
<b>EPM Rastro - EPMRAQ</b>	<b>4.607.574,16</b>
51 GASTOS EN PERSONAL	518.512,99
53 BIENES Y SERVICIOS DE CONSUMO	172.245,92
57 OTROS GASTOS CORRIENTES	36.270,00
58 TRANSFERENCIAS Y DONACIONES CORRIENTES	40.528,05
71 GASTOS EN PERSONAL PARA INVERSIÓN	1.891.669,93
73 BIENES Y SERVICIOS PARA INVERSIÓN	1.351.150,33
75 OBRAS PÚBLICAS	162.322,19
77 OTROS GASTOS DE INVERSIÓN	8.495,96
84 BIENES DE LARGA DURACIÓN	344.642,57
97 PASIVO CIRCULANTE	81.736,21
<b>EPM Seguridad y Logística - EMSEGURIDAD</b>	<b>13.692.662,36</b>
X X	13.692.662,36
<b>EPM Servicios Aeroportuarios y Zonas Francas</b>	<b>10.510.600,00</b>
51 GASTOS EN PERSONAL	1.902.149,10
53 BIENES Y SERVICIOS DE CONSUMO	346.592,67
57 OTROS GASTOS CORRIENTES	621.598,83
58 TRANSFERENCIAS Y DONACIONES CORRIENTES	52.570,97
61 GASTOS EN PERSONAL PARA PRODUCCIÓN	5.051.320,96
63 BIENES Y SERVICIOS PARA PRODUCCIÓN	1.950.806,95
71 GASTOS EN PERSONAL PARA INVERSIÓN	190.599,35
73 BIENES Y SERVICIOS PARA INVERSIÓN	42.586,17
77 OTROS GASTOS DE INVERSIÓN	33.500,00
84 BIENES DE LARGA DURACIÓN	63.620,00
97 PASIVO CIRCULANTE	255.255,00
<b>Total general</b>	<b>478.608.113,33</b>

Oficio No. UPMSJ-DP-2017-0647

Quito D.M., 04 de diciembre de 2017

*[Handwritten signatures and date: 04/12/2017]*

Señora  
Daniela Chacón Arias  
**Concejala**  
**MUNICIPIO DEL DISTRITO METROPOLITANO DE QUITO**  
Ciudad.-

2017-187935  
**QUITO** SECRETARÍA GENERAL DEL CONCEJO  
ALCALDÍA **RECEPCIÓN**

Fecha: **04 DIC 2017** Hora: **17:15**  
Nº. HOJAS: **CUATRO**  
Recibido por: *[Signature]*

En atención al oficio No. 490-DCHA-DMQ-17 de 04 de diciembre de 2017, mediante el cual se manifiesta que la Unidad Patronato Municipal San José tiene un gasto de "pasajes al exterior" en el año 2015 por un valor de USD. \$7.200, me permito puntualizar lo siguiente:

La Unidad Patronato Municipal San José inició sus actividades en enero del año 2015 con un Plan Operativo Anual, Presupuesto y Plan Anual de Compras, que habían sido aprobados en virtud del presupuesto prorrogado, en el año 2014, por la extinta Fundación Patronato Municipal San José, en este sentido, es necesario aclarar la confusión existente entre dichos Planes y el PAC en relación con el concepto de ejecución presupuestaria.

El Plan Anual de Inversiones, el Plan Operativo Anual, el Plan Anual de Contratación y el Presupuesto de la Unidad son elementos que deben diferenciarse uno de otro para evitar confusiones.

Mientras la planificación operativa se recoge en los dos primeros, la asignación de recursos se efectúa en el tercero, siendo que el Plan Anual de Contrataciones constituye a su vez una herramienta que recoge los ítems a contratarse para la ejecución de las metas programáticas y del presupuesto respectivamente. Vale la pena indicar, que el PAC, puede ser reformado en cualquier momento y no representa necesariamente la ejecución presupuestaria, pues la misma depende de los recursos programados, comprometidos y finalmente devengados, que determinan la ejecución efectiva de la programación, de tal manera, que si bien una actividad puede ser programada en la planificación y aún presupuestada, al no haberse comprometido ni devengado, a pesar de estar registrada en el Plan Anual de Contratación no implica su ejecución, ésta existe únicamente contra una erogación efectiva de recursos sobre la actividad programada y presupuestada.



Debido al proceso de transición de la extinta Fundación a la Unidad Patronato Municipal San José y su presupuesto prorrogado en el año 2014, en el Plan Anual de Compras inicial del año 2015 consta la partida presupuestaria 730302, cuyo detalle es la “Adquisición de pasajes al exterior”, sin embargo, **dicha partida presupuestaria no fue creada dentro de los sistemas presupuestarios y contables de la entidad, tal como lo demuestra la cédula presupuestaria de gastos que contiene el detalle del mencionado ítem, desde enero al 31 de diciembre de 2015, con una asignación inicial y final de USD. \$ 0.00** (Anexo 1), su confusión puede ser evidenciada claramente en la ejecución presupuestaria del año 2015, documento que detalla los montos y objetos de ejecución y que ha sido debidamente remitido a su persona, tal como lo manifiesta en el oficio de la referencia, y de la cual se desprende que no ha existido erogación de recursos alguna en torno a adquisición de pasajes al exterior. En aplicación de los principios de eficiencia, eficacia y responsabilidad sobre la administración de recursos públicos, es la actual Administración, la que por primera vez modifica y elimina definitivamente dicha línea del Plan Operativo Anual, Presupuesto y Plan Anual de Compras Públicas.

La responsabilidad en el manejo de recursos asignados a la Unidad, caracteriza el profundo compromiso y trabajo con visión social que la Alcaldía del Distrito Metropolitano de Quito se ha propuesto, de tal manera que la Unidad Patronato Municipal San José, como ente ejecutor de la política social del MDMQ, ha beneficiado a más de 73.000 usuarios directos, a través de sus servicios y proyectos dirigidos a los grupos de atención vulnerable definidos en el artículo 35 de la Constitución, como lo son los Centros de Desarrollo Infantil Comunitario “Guagua Centros”, el Sistema Integral de Atención al Adulto Mayor, Quito Ciudades Seguras, entre otros, a los cuales se coordina, se asigna recursos necesarios para su funcionamiento y se acompaña técnicamente para la obtención de los indicadores y resultados que han sido claramente evidenciados por la ciudadanía en beneficio de los sectores vulnerables del Distrito Metropolitano Quito.

Respecto a su insistencia sobre los reportes financieros y programáticos de la Unidad Patronato Municipal San José, me permito comunicarle nuevamente que reportamos mensualmente a la Secretaría General de Planificación a través del sistema “Mi Ciudad” tanto su ejecución presupuestaria como programática; y, a la Administración General (Dirección Metropolitana Financiera) la ejecución presupuestaria y



programática detallada, con la finalidad de mantener actualizado el sistema financiero municipal y sus auxiliares de acuerdo a cada línea de proyecto.

En el SIPARI (sistema de gestión financiera municipal) la Unidad Patronato Municipal San José se refleja con la partida denominada "*a entidades autónomas y descentralizadas*", tomando en consideración la autonomía administrativa y financiera de la que goza, con la finalidad de que la municipalidad pueda realizar las transferencias de fondos municipales, y además donde pueden visualizar el presupuesto total de la Unidad, que junto a su auxiliar les permite verificar los techos presupuestarios de cada línea de proyecto alineado al sistema "Mi Ciudad".

Finalmente, es preciso aclarar que **toda la información** que ha sido requerida por las distintas autoridades ha sido remitida debida y oportunamente, sin dejar ningún aspecto pendiente.

Atentamente,



Lcda. Mireille Vásquez  
**Directora de Planificación**  
**Unidad Patronato Municipal San José**

CC.: Dr. Mauricio Rodas Espinel  
Alcalde del Distrito Metropolitano de Quito.

Dr. Diego Cevallos  
Secretario del Concejo  
Municipio del Distrito Metropolitano de Quito.

**Anexos:** - Cédula presupuestaria de la partida 730302 de enero a diciembre de 2015.

# UNIDAD PATRONATO MUNICIPAL SAN JOSE CÉDULA PRESUPUESTARIA DE GASTOS

Institución: 0001 UNIDAD PATRONATO MUNICIPAL SAN JOSE  
 Unidad Ejecutora: 0001 FUNDACION PATRONATO MUNICIPAL SAN JOSE  
 Grupo: 7303  
 Item: 730302  
 Periodo: Desde Enero al 31 de Diciembre del 2015

Código	Partida	Asignación Inicial	Reformas	Codificado	Comp Período	Comp Acumulado	Devengado Período	Devengado Acumulado	Pago Período	Pago Acumulado	Saldo Compromiso	Saldo por Devenegar
	Totales=>	0.00	0.00	0.00	0.00	0.00	0.00	0.00	0.00	0.00	0.00	0.00

