



Informe N° IC-O-2014-042

**COMISIÓN DE PRESUPUESTO, FINANZAS Y TRIBUTACIÓN
-EJE DE GOVERNABILIDAD E INSTITUCIONALIDAD-**

ORDENANZA	FECHA	SUMILLA
PRIMER DEBATE:		
SEGUNDO DEBATE:		
OBSERVACIONES:		

Señor Alcalde, para su conocimiento y el del Concejo Metropolitano de Quito, remitimos el siguiente Informe emitido por la Comisión de Presupuesto, Finanzas y Tributación, con las siguientes consideraciones:

1.- ANTECEDENTES:

En sesión extraordinaria realizada el 7 de agosto de 2014, la Comisión de Presupuesto, Finanzas y Tributación, analizó el informe presentado por la Administración General, sobre el presupuesto del Municipio del Distrito Metropolitano de Quito para el año 2014.

2.- INFORME TÉCNICO:

Mediante oficio No. 580 de 5 de agosto de 2014, la Eco. Alexandra Pérez Salazar, Administradora General del Municipio del Distrito Metropolitano de Quito, adjunta el informe técnico emitido por la Ing. María Eugenia Lemarie, Directora Metropolitana Financiera, respecto del presupuesto del Municipio del Distrito Metropolitano de Quito para el año 2014.

3.- BASE LEGAL:

3.1.- El Código Orgánico de Organización Territorial, Autonomía y Descentralización, en su artículo 244 establece:

"(...) Artículo 244.- Informe de la comisión de presupuesto.- La comisión respectiva del legislativo local estudiará el proyecto de presupuesto y sus antecedentes y emitirá su informe hasta el 20 de noviembre de cada año. (...)"

3.2.- La Ordenanza Metropolitana No. 003, sancionada el 31 de mayo de 2014, que regula la conformación, funcionamiento y operación de las comisiones del Concejo Metropolitano de Quito, en su artículo 45 establece:

"(...) Artículo 45.- Ámbito de las comisiones.- Los deberes y atribuciones de las comisiones del Concejo Metropolitano son las determinadas en la normativa nacional



y metropolitana vigente dentro de su ámbito de acción correspondiente, detallado a continuación: (...)

Comisión de Presupuesto, Finanzas y Tributación: Estudiar e informar al Concejo Metropolitano de Quito sobre el proyecto de presupuesto para cada ejercicio económico anual, así como de sus reformas y liquidación, dentro de los plazos previstos en la ley. Esta comisión a su vez conocerá y estudiará los proyectos normativos relacionados con la regulación y recaudación de impuestos, tasas y contribuciones; dará seguimiento e informará al Concejo sobre las finanzas del Municipio y de sus empresas; y sobre la contratación de empréstitos internos y externos. (...)"

4.- DICTAMEN DE LA COMISIÓN:

La Comisión de Presupuesto, Finanzas y Tributación, luego de analizar el informe presentado por la Administración General sobre el presupuesto del Municipio del Distrito Metropolitano de Quito para el año 2014, y una vez emitidas las observaciones respectivas al mismo, en sesión extraordinaria realizada el 7 de agosto de 2014, con fundamento en los artículos 244 y 245 del Código Orgánico de Organización Territorial, Autonomía y Descentralización, en concordancia con el artículo 45 de la Ordenanza Metropolitana No. 003, de 31 de mayo de 2014, emite **DICTAMEN FAVORABLE**, para que el Concejo Metropolitano conozca, en primer debate, el proyecto de Ordenanza que aprueba el presupuesto del Municipio del Distrito Metropolitano de Quito para el año 2014, de conformidad con el informe que se adjunta, el cual forma parte integrante del presente dictamen.


Dictamen que la Comisión pone a consideración del Concejo Metropolitano.


Atentamente,

Sr. Marco Ponce

**Presidente de la Comisión de
Presupuesto Finanzas y Tributación**


Sra. Ivonne Von Lippke
Concejala Metropolitana


Abg. Eduardo Del Pozo
Concejal Metropolitano


Sr. Jorge Albán

Concejal Metropolitano

Adjunto expediente y proyecto de ordenanza.

Ab. Diego Cevallos S.

ORDENANZA No.


EXPOSICIÓN DE MOTIVOS

El Código Orgánico de Planificación y Finanzas Públicas en su artículo 106, inciso segundo, establece que en *"los gobiernos autónomos descentralizados, los plazos de aprobación de presupuesto del año en que se posesiona su máxima autoridad serán los mismos que establece la Constitución para el Presupuesto General del Estado y este código"*. Por su parte, el artículo 107 del mismo cuerpo normativo establece que regirá el presupuesto prorrogado del año anterior, mientras se posesiona la máxima autoridad.

El 15 de mayo de 2014 tomaron posesión las nuevas autoridades del Municipio del Distrito Metropolitano de Quito, en virtud de los resultados de las elecciones seccionales efectuadas el 23 de febrero del presente año, por lo que corresponde a la Administración Municipal elaborar su Presupuesto General para el año 2014, siguiendo para el efecto el procedimiento de aprobación previsto en la Sección V del Capítulo VII del Código Orgánico de Organización Territorial, Autonomía y Descentralización –COOTAD.

En este sentido, la Administración General del Municipio del Distrito Metropolitano de Quito ha elaborado el proyecto de Presupuesto General del Municipio del Distrito Metropolitano de Quito para el ejercicio económico 2014, en función de las normas contenidas en el Código Orgánico de Planificación y Finanzas Públicas y el Código Orgánico de Organización Territorial, Autonomía y Descentralización –COOTAD, respecto de la elaboración de los presupuestos para los gobiernos autónomos descentralizados.

El proyecto en referencia, adjunto al oficio No. 580 de 5 de agosto de 2014, de la Administración General, contiene los diversos ingresos y egresos de la Municipalidad debidamente desagregados conforme lo dispone el ordenamiento jurídico nacional; y, a su vez, las disposiciones generales que forman parte integrante del mismo, relativas a la sujeción al ordenamiento jurídico y normas técnicas; responsabilidad, consolidación presupuestaria; programación anual de caja; reformas al presupuesto; autorización de pago; y, recurso humano.



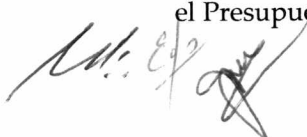
ORDENANZA No.

EL CONCEJO METROPOLITANO DE QUITO

Visto el informe No. IC-O-2014-042 de 7 de agosto de 2014, expedido por la Comisión de Presupuesto, Finanzas y Tributación.

CONSIDERANDO:

- Que,** el artículo 238 de la Constitución de la República del Ecuador (en adelante "Constitución") establece que: *"Los gobiernos autónomos descentralizados gozarán de autonomía política, administrativa y financiera, y se regirán por los principios de solidaridad, subsidiariedad, equidad interterritorial, integración y participación ciudadana."*;
- Que,** el artículo 266 de la Constitución establece que: *"Los gobiernos de los distritos metropolitanos autónomos ejercerán las competencias que corresponden a los gobiernos cantonales y todas las que sean aplicables de los gobiernos provinciales y regionales, sin perjuicio de las adicionales que determine la ley que regule el sistema nacional de competencias. En el ámbito de sus competencias y territorio y en uso de sus facultades, expedirán ordenanzas distritales."*;
- Que,** el literal g) del artículo 57 del Código Orgánico de Organización Territorial, Autonomía y Descentralización (en adelante "COOTAD"), en concordancia con el artículo 87 del mismo cuerpo normativo, establece que al Concejo Municipal le corresponde: *"(...) g) Aprobar u observar el presupuesto del gobierno autónomo descentralizado municipal, que deberá guardar concordancia con el plan cantonal de desarrollo y con el de ordenamiento territorial; así como garantizar una participación ciudadana en el marco de la Constitución y la ley. (...)";*
- Que,** el artículo 245 del COOTAD señala que: *"El legislativo del gobierno autónomo descentralizado estudiará el proyecto de presupuesto, por programas y subprogramas y lo aprobará en dos sesiones hasta el 10 de diciembre de cada año, conjuntamente con el proyecto complementario de financiamiento, cuando corresponda (...)";*
- Que,** el numeral 8 del artículo 8 de la Ley Orgánica del Régimen para el Distrito Metropolitano de Quito establece que al Concejo Metropolitano de Quito le corresponde aprobar el Presupuesto General de cada ejercicio económico; y,
- Que,** mediante oficio No. 580, de 5 de agosto de 2014, la Administración General del Municipio del Distrito Metropolitano de Quito remite su informe técnico que contiene el Presupuesto General de la Municipalidad para el año 2014.



ORDENANZA No.

En ejercicio de las atribuciones establecidas en los artículos 266 de la Constitución de la República; 57 literal g), 87 literal f) y 245 del Código Orgánico de Organización Territorial, Autonomía y Descentralización; y, 8 numeral 8 de la Ley Orgánica de Régimen para el Distrito Metropolitano de Quito.

EXPIDE:

LA ORDENANZA QUE APRUEBA EL PRESUPUESTO GENERAL DEL MUNICIPIO DEL DISTRITO METROPOLITANO DE QUITO PARA EL EJERCICIO ECONÓMICO 2014

Artículo 1.- Apruébese el Presupuesto General del Municipio del Distrito Metropolitano de Quito para el ejercicio económico correspondiente al año 2014, el cual se anexa y forma parte integrante de la presente ordenanza.


Artículo 2.- De conformidad con lo dispuesto en el literal c) del artículo 221 del Código Orgánico de Organización Territorial, Autonomía y Descentralización, se incorporan las disposiciones generales contenidas en el anexo de la presente Ordenanza, como parte integrante del Presupuesto General del Municipio del Distrito Metropolitano de Quito, que regirá durante la ejecución presupuestaria del ejercicio económico 2014.

Disposición General.- La programación, control, reforma, evaluación, liquidación y cierre del Presupuesto se sujetará estrictamente a la normativa vigente, en especial a los siguientes cuerpos normativos: Constitución de la República del Ecuador; Código Orgánico de Organización Territorial, Autonomía y Descentralización; Código Orgánico de Planificación y Finanzas Públicas; Ley Orgánica del Servicio Público; Ley Orgánica de la Contraloría General del Estado, su reglamento y las normas técnicas presupuestarias, en lo que fueren pertinentes a los Gobiernos Autónomos Descentralizados.

En cumplimiento del artículo 245 del Código Orgánico de Organización Territorial, Autonomía y Descentralización, la aprobación del Presupuesto se realiza por programas y subprogramas, por tanto los trasposos de créditos a los que se refiere el primer inciso del artículo 256 del mismo cuerpo normativo, en concordancia con el artículo 258 ibídem, deberán ser puestos en conocimiento del Concejo Metropolitano en la sesión más próxima.

Disposiciones Finales.-

Primera.- Las disposiciones contenidas en esta ordenanza prevalecerán sobre otras de igual o menor jerarquía que se le opongan.



ORDENANZA No.

Segunda.- La presente ordenanza entrará en vigencia a partir de su sanción, sin perjuicio de su publicación en la Gaceta Oficial y en dominio web de la Municipalidad.

Dada, en la Sala de Sesiones del Concejo Metropolitano de Quito, el xx de xxxxxx de 2014.

Abg. Daniela Chacón Arias
Primera Vicepresidenta del Concejo Metropolitano de Quito

Dr. Mauricio Bustamante Holguín
Secretario General del Concejo Metropolitano de Quito

CERTIFICADO DE DISCUSIÓN

El infrascrito Secretario General del Concejo Metropolitano de Quito, certifica que la presente ordenanza fue discutida y aprobada en dos debates, en sesiones de xxx y xx de xxxx de 2014.- Quito,

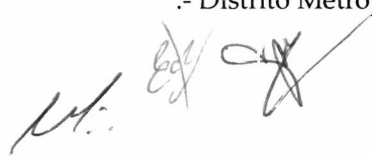
Dr. Mauricio Bustamante Holguín
SECRETARIO GENERAL DEL CONCEJO METROPOLITANO DE QUITO

ALCALDÍA DEL DISTRITO METROPOLITANO.- Distrito Metropolitano de Quito,

EJECÚTESE:

Dr. Mauricio Rodas Espinel
ALCALDE DEL DISTRITO METROPOLITANO DE QUITO

CERTIFICO, que la presente ordenanza fue sancionada por el Dr. Mauricio Rodas Espinel, Alcalde del Distrito Metropolitano de Quito, el
.- Distrito Metropolitano de Quito,



Dr. Mauricio Bustamante Holguín
SECRETARIO GENERAL DEL CONCEJO METROPOLITANO DE QUITO



Comisión

URGENTE

Quito DM, 05 AGO 2014

Oficio No. **A** 0247

Doctor
Mauricio Bustamante
**SECRETARIO GENERAL DEL CONCEJO
DISTRITO METROPOLITANO DE QUITO**
En su Despacho.-

De mi consideración:

Cumpliendo lo establecido en el Código Orgánico de Organización Territorial, Autonomía y Descentralización, la actual Administración Municipal ha preparado el Anteproyecto de Presupuesto para el ejercicio económico 2014.

El documento acoge los lineamientos estratégicos y programáticos que permitirán el inicio de la transformación del Distrito Metropolitano de Quito con énfasis en el desarrollo socio-económico fundamentado en la participación comunitaria.

El documento contiene el sustento de los esquemas de planificación y se lo ha elaborado en función de la realidad financiera encontrada por la actual Administración Metropolitana el 15 de mayo de 2014.

Agradeceré a usted, siguiendo el proceso establecido en la normatividad vigente, someterlo a consideración de la Comisión Metropolitana de Presupuestos, Finanzas y Tributación para la posterior aprobación del pleno del Concejo Metropolitano.

Para el propósito anotado he dispuesto a las áreas técnicas de la entidad brinden el soporte requerido.

[Handwritten signature]

Reitero a usted mis sentimientos de consideración y estima.

Atentamente,

[Handwritten signature of Mauricio Rodas E.]

Dr. Mauricio Rodas E.
ALCALDE DEL DISTRITO METROPOLITANO DE QUITO

Anexo: Lo indicado

CONCEJO METROPOLITANO SECRETARIA GENERAL RECEPCION DE DOCUMENTOS

FECHA: - 6 AGO 2014
HORA: 8:54
FIRMA RECEPCION: *[Handwritten initials]*
NUMERO HOJA: 52h

RECIBO DE DOCUMENTACION
DESPACHO C. MARCO PONCE
Fecha: 06/08/2014
Hora: 11:00
[Handwritten signature]
FIRMA



Quito DM, 05 AOG 2014

Oficio No. **A** 0247

Doctor
Mauricio Bustamante
**SECRETARIO GENERAL DEL CONCEJO
DISTRITO METROPOLITANO DE QUITO**
En su Despacho.-

De mi consideración:

Cumpliendo lo establecido en el Código Orgánico de Organización Territorial, Autonomía y Descentralización, la actual Administración Municipal ha preparado el Anteproyecto de Presupuesto para el ejercicio económico 2014.

El documento acoge los lineamientos estratégicos y programáticos que permitirán el inicio de la transformación del Distrito Metropolitano de Quito con énfasis en el desarrollo socio-económico fundamentado en la participación comunitaria.

El documento contiene el sustento de los esquemas de planificación y se lo ha elaborado en función de la realidad financiera encontrada por la actual Administración Metropolitana el 15 de mayo de 2014.

Agradeceré a usted, siguiendo el proceso establecido en la normatividad vigente, someterlo a consideración de la Comisión Metropolitana de Presupuestos, Finanzas y Tributación para la posterior aprobación del pleno del Concejo Metropolitano.

Para el propósito anotado he dispuesto a las áreas técnicas de la entidad brinden el soporte requerido.

Reitero a usted mis sentimientos de consideración y estima.

Atentamente,


Dr. Mauricio Rodas E.
ALCALDE DEL DISTRITO METROPOLITANO DE QUITO

Anexo: Lo indicado

 **CONCEJO
METROPOLITANO
SECRETARIA GENERAL
RECEPCIÓN DE DOCUMENTOS**

FECHA: - 6 AOG 2014
HORA: 8:54
FIRMA RECEPCIÓN: JP
NUMERO HOJA: 5/11

ADMINISTRACION[..]

impreso por Samia Sisa Castro Quishpi[...]

Ticket Imprimir

Prioridad:	3 normal	Creado:	06/08/2014 - 08:40:10
Bloquear:	bloqueado	Pendiente hasta:	-
Propietario:	vmaidonado (Gestión Documental Alcaldía)		

TicketFreeText

Registro externo: OF-0000580

Información del cliente

Nombre: ADMINISTRACION GENERAL
Apellido: PEREZ SALAZAR
Nombre de usuario: ALEXANDRA
Correo: administraciongeneral@sincorreo.com

Artículos

1

De: "ADMINISTRACION GENERAL PEREZ SALAZAR" <administraciongeneral@sincorreo.com>
Para: ALCALDIA METROPOLITANA
Asunto: ADMINISTRACION GENERAL/ALEXANDRA SALAZAR
Creado: 06/08/2014 - 08:40:10 por cliente
Tipo: teléfono
Adjunto: AOMINISTRACION GENERAL.pdf (125.2 KBytes)


Quito, 05 AGO 2014
Oficio No. 580

Doctor
Mauricio Rodas Espinel
ALCALDE DEL MUNICIPIO DEL DISTRITO METROPOLITANO DE QUITO
Presente.-


De mi consideración:

Con base en lo que establece el artículo 240 del Código Orgánico de Organización Territorial, Autonomía y Descentralización, adjunto sírvase encontrar el Anteproyecto de Presupuesto elaborado por la Dirección Metropolitana Financiera, correspondiente al ejercicio económico 2014 del Municipio del Distrito Metropolitano de Quito, estructurado de acuerdo a la normativa del mencionado Código en los artículos 56, 57, 244 y 245.

Es importante acotar que para dar estricto cumplimiento a la normativa vigente, la estructura del presupuesto presentada, recoge lo establecido en el artículo 230 del COOTAD, en lo referente a la composición del gasto. Adicionalmente, en el presente anteproyecto, se recogen los lineamientos y políticas establecidos por el Ejecutivo, así como el POA remitido a esta Administración General, mediante oficio 0293-SGP-2014, por la Secretaría General de Planificación.



Atentamente,



Alexandra Pérez Salazar
ADMINISTRADORA GENERAL
MUNICIPIO DEL DISTRITO METROPOLITANO DE QUITO

Oficio DMF- P- 0515

Quito DM, 5 agosto de 2014

Doctora
Alexandra Pérez Salazar
ADMINISTRADORA GENERAL
Presente.-

De mi consideración:


De conformidad con lo previsto en el artículo 240 del Código Orgánico de Organización Territorial, Autonomía y Descentralización, adjunto sírvase encontrar el Anteproyecto de Presupuesto correspondiente al ejercicio económico 2014 del Municipio del Distrito Metropolitano de Quito, estructurado de acuerdo a la normativa del mencionado Código en los artículos 56, 57, 230, 244 y 245.

Cabe resaltar que en este Anteproyecto se consideraron los lineamientos y directrices emitidas por esta Administración Municipal.

Atentamente,


Ing. María Eugenia Lemarie Ch.

DIRECTORA METROPOLITANA FINANCIERA


Elaborado por: L. Bassante
Revisado por: N. Castellanos / M. Lemarie

ÍNDICE

ÍNDICE	1
ANTEPROYECTO DE PRESUPUESTO 2014	2
ESTRUCTURA DEL PRESUPUESTO MUNICIPAL	3
1. INGRESOS	3
1.1 AGRUPAMIENTO DE LOS INGRESOS	3
1.1.1 POR TÍTULOS	3
1.1.2 POR TIPO DE FINANCIAMIENTO	4
1.2 DETALLE DE INGRESOS	5
1.2.1 INGRESOS CORRIENTES	5
1.2.2 INGRESOS DE CAPITAL	8
1.2.2.1 DETALLE DE TRANSFERENCIAS	9
1.2.3 LOS INGRESOS DE FINANCIAMIENTO	10
1.2.3.1 DETALLE DE DESEMBOLSOS (EMPRESTITOS)	11
2. EGRESOS	12
CONSIDERACIONES PARA LOS EGRESOS	12
2.1 AGRUPAMIENTO DE LOS GASTOS	12
2.1.1 SERVICIOS GENERALES	13
2.1.2. SERVICIOS SOCIALES	14
2.1.3. SERVICIOS COMUNALES	14
2.1.4. SERVICIOS ECONÓMICOS	14
2.2 EGRESOS DETALLADOS	15
2.2.1 DISTRIBUTIVO DE SUELDOS	15
3. DISPOSICIONES GENERALES	16
SUJECIÓN AL ORDENAMIENTO JURÍDICO Y NORMAS TÉCNICAS	16
RESPONSABILIDAD	16
CONSOLIDACIÓN PRESUPUESTARIA	16
PROGRAMACIÓN ANUAL DE CAJA	16
REFORMAS AL PRESUPUESTO	17
AUTORIZACION DE PAGOS	17
RECURSO HUMANO	17
	18



ANTEPROYECTO DE PRESUPUESTO 2014

INTRODUCCION

El presupuesto del Municipio del Distrito Metropolitano de Quito se presenta en función de una estimación de ingresos y gastos, obtenido en base a los Lineamientos y Directrices para la Elaboración del Plan Operativo Anual, y Programación Presupuestaria remitido por la Secretaría de Planificación y la Administración General

La programación presupuestaria para el ejercicio económico 2014 de la presente Administración se basa en una reorientación del gasto y priorización de proyectos de alto impacto con la finalidad alcanzar servicios públicos de calidad para satisfacer las necesidades de la ciudadanía.

Two handwritten signatures in black ink, one above the other, located to the left of the main text block.

ESTRUCTURA DEL PRESUPUESTO MUNICIPAL

De acuerdo al artículo 221 del COOTAD, el presupuesto de Municipio del Distrito Metropolitano de Quito contiene los Ingresos, Egresos y Disposiciones Generales.

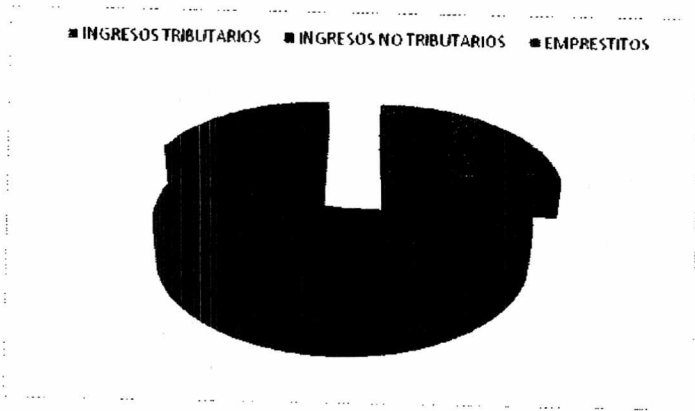
1. INGRESOS

1.1 AGRUPAMIENTO DE LOS INGRESOS

1.1.1 POR TÍTULOS

De conformidad a lo que establece el artículo N. 223 del COOTAD el Presupuesto de ingresos del año 2014 del Municipio del Distrito Metropolitano de Quito asciende a \$895'870.602; de los cuales \$ 231'867.807,49 corresponden a Ingresos Tributarios (Impuestos y Tasas) que representan el 25,88% del total del Presupuesto, Los Ingresos no tributarios son de \$479'648.142,89 que representan el 53,59% de los ingresos y los Empréstitos destinados a financiar los programas y proyectos los cuales corresponden a \$184'354.651,62 que representan el 20,58% del presupuesto.

DESCRIPCION	2014	%PART
INGRESOS TRIBUTARIOS	231.867.807,49	25,88
INGRESOS NO TRIBUTARIOS	479.648.142,89	53,54
EMPRESTITOS	184.354.651,62	20,58
TOTAL INGRESOS	895.870.602,00	100,00




1.1.2 POR TIPO DE FINANCIAMIENTO

De acuerdo al Artículo 171 del COOTAD, los ingresos por tipo de financiamiento son los siguientes:

DESCRIPCION	2014	%PART
INGRESOS PROPIOS	342.757.755,67	38,26
GOBIERNO CENTRAL	339.012.711,30	37,84
CONVENIOS Y TRANSFERENCIAS DE FINANCIAMIENTO	29.745.483,41	3,32
TOTAL INGRESOS	895.870.602,00	100,00

[Handwritten signatures]



1.2 DETALLE DE INGRESOS

DESCRIPCION	EJECUCION 2013	%EJEC	PRESUPUESTO		PRESUPUESTO 2014	%INCR	%PART
			PRORROGADO 2014	REFORMA			
INGRESOS CORRIENTES	217.465.904,11	92,21	235.838.901,99	18.471.361,02	254.310.163,01	7,83	28,39
IMPUESTOS	151.661.301,87	115,82	130.950.000,00	39.480.000,00	170.430.000,00	30,15	19,02
TASAS Y CONTRIBUCIONES	52.549.519,83	69,29	75.835.666,80	-14.397.859,31	61.437.807,49	-18,99	6,86
VENTA DE BIENES Y SERVICIOS	624.092,96	190,46	327.678,73	365.475,14	693.153,87	111,53	0,08
RENTA DE INVERSIONES Y MULTAS	6.975.552,75	32,55	21.432.028,38	-9.856.325,44	11.575.702,94	-45,99	1,29
DTOS INGRESOS	5.655.436,70	77,54	7.293.528,08	2.880.070,63	10.173.598,71	39,49	1,14
INGRESOS DE CAPITAL	376.900.651,76	112,20	335.928.281,84	37.052.911,87	371.981.194,71	11,03	41,63
VENTA DE ACTIVOS DE LARGA DURACION	4.969.391,28	81,15	6.123.748,16	-1.900.748,16	4.223.000,00	-31,04	0,47
RECUPERACION DE INVERSIONES	5.993,49	3,77	159.120,51	-159.120,51	0,00	-100,00	0,00
TRANSFERENCIA DE CAPITAL	371.925.266,99	112,83	329.645.413,17	39.112.781,54	368.758.194,71	11,87	41,16
INGRESOS DE FINANCIAMIENTO	169.632.172,81	76,68	221.234.282,71	47.344.861,57	268.579.144,28	21,40	29,98
FINANCIAMIENTO PÚBLICO	119.582.484,98	101,19	118.171.175,00	66.183.476,62	184.354.651,62	56,01	20,58
SALDOS DISPONIBLES	18.238.756,12	32,01	56.979.183,00	-14.345.221,09	42.633.961,91	-25,18	4,76
CUENTAS PENDIENTES POR COBRAR	31.810.931,72	69,03	46.083.924,71	-4.493.393,96	41.590.530,75	-9,75	4,64
TOTAL PRESUPUESTO	763.998.728,69	96,34	793.001.466,54	102.869.135,46	895.870.602,00	12,97	100,00

1.2.1 INGRESOS CORRIENTES para el año 2014 se estiman en \$254'310.263,01 que representan el 28,39% del total del presupuesto, que comparados con el presupuesto prorrogado del año 2014 se incrementa en 7,83% de los cuales entre los más importantes se detallan en:

Impuestos se estiman en \$170'430.000,00 que representan el 19,02% del presupuesto total con un incremento en relación al prorrogado del 30,15%, de los cuales los más representativos son: Impuesto a los predios urbanos, seguido por las Patentes y Activos totales.

DESCRIPCION	EJECUCION 2013	%EJEC	PRESUPUESTO		PRESUPUESTO 2014	%INCR	%PART
			PRORROGADO 2014	AJUSTE			
IMPUESTOS	151.661.301,87	115,32	130.950.000,00	39.480.000,00	170.430.000,00	30,15	39,02
A LA UTILIDAD POR LA VENTA DE PREDIOS URBAN	18.586.641,41	123,91	15.008.000,00	6.000.000,08	21.008.008,08	40,00	2,34
A LOS PREDIOS URBANOS	42.193.198,48	117,28	36.880.000,08	12.900.000,00	48.900.000,88	35,83	5,46
A LOS PREDIOS RUSTICOS	2.665.324,15	95,19	2.800.000,00		2.808.008,00	8,08	0,31
A LA INSCRIP REGIST PROP O REG MERC	375,65			8,08	0,88		8,88
DE VEHICULOS MOTORIZADOS DE TRANSPORTE TERR	7.081.648,15	108,95	6.500.000,00	1.300.000,88	7.808.008,88	20,00	0,87
DE ALCABALAS	21.569.962,69	119,83	18.888.088,88	6.858.000,00	24.858.800,80	38,06	2,77
A LOS ACTIVOS TOTALES	22.441.543,52	124,68	18.000.000,00	7.330.800,88	25.338.088,88	48,72	2,83
A LOS ESPECTACULOS PUBLICOS	3.413.950,92	93,53	3.658.088,00		3.650.800,88	8,88	8,41
PATENTES COMERCIALES INDUSTRIALES Y DE SER	33.707.502,14	108,73	31.000.000,00	5.100.000,00	36.100.000,00	16,45	4,03

Tasas y Contribuciones corresponden al valor de \$61'437.807,49 con una participación del 6,86% con respecto al total del presupuesto y una disminución del 18,99% del prorrogado debido a la reducción de tasas por matriculación vehicular que fue considerado como recaudación directa; sin embargo, se lo recibirá a través de la Agencia Nacional de Tránsito (considerado en el grupo de transferencias Gobierno Central). Dentro de este grupo se estiman recursos importantes en: prestación de servicios que corresponden en su gran porcentaje a la tasa por revisión vehicular, la recaudación por entrega de licencias de regularización urbanística por construcciones, las tasas por Registro de la Propiedad, Contribución especial de mejoras por Obras entre otras.

DESCRIPCION	EJECUCION 2013	%EJEC	PRESUPUESTO		PRESUPUESTO 2014	%INCR	%PART
			PRORROGADO 2014	AJUSTE			
TASAS Y CONTRIBUCIONES	52.549.519,83	69,29	75.435.666,80	-14.197.859,31	61.437.807,49	-18,99	6,86
ACCESO A LUGARES PUBLICOS	113.365,18	29,33	386.557,96		386.557,96	0,44	0,04
OCUPACION DE LUGARES PUBLICOS	337.721,62	125,57	268.945,58	81.854,42	354.000,00	34,14	0,84
ESPECIES FISCALES	1.745,48	18,89	15.877,59		15.877,59	0,00	8,00
PRESTACION DE SERVICIOS	14.149.394,63	237,66	5.953.524,38	9.546.475,62	15.548.000,00	164,35	1,73
RDONAJE DE VEHICULOS MOTORIZADOS			27.000.000,00	-27.000.000,00	0,80	-108,00	4,00
CONTRIB Y VIGILANCIA MUNICIPAL	349,48						0,00
INSCRIPCIONES, REGISTROS Y MATRICULAS	13,00	0,00	2.968.764,40	-2.968.744,00	64,44	-148,00	0,00
REGISTRO SANITARIO Y TOXICOLOGIA	6.845,59			9.000,00	9.000,00		8,00
APROBACION DE PLANOS E INSPECCION DE CONST	59.799,01			1.354.000,00	1.350.000,00		8,15
MATRICULAS, PENSIONES Y OTROS DERECHOS EN E			17.026,69	-17.026,69	8,00	-100,00	4,88
OTRAS TASAS	1.940.573,59	99,52	1.958.400,00	500.800,00	2.450.000,00	25,64	0,27
TASAS DIV REG PROPIEDAD	14.881.102,16		12.186.662,66	4.141.337,34	16.288.400,00	33,65	1,82
OTRAS CONTRIBUCIONES	21.844.892,54	83,88	25.089.347,94		25.088.307,94	0,00	2,00

Venta de Bienes y servicios se prevén en 693.153,87 con una participación del 0,08% del presupuesto total.

DESCRIPCION	EJECUCION 2013	%EJEC	PRESUPUESTO PRORROGADO 2014	AJUSTE	PRESUPUESTO 2014	%INCR	%PART
VENTA DE BIENES Y SERVICIOS	624.092,96	190,46	327.678,73	365.475,14	693.153,87	111,53	0,08
DE OFICINA, DIDÁCTICOS Y PUBLICACIONES	306.918,85	106,10	289.280,42	60.719,58	350.000,00	20,99	0,04
OTRAS VENTAS DE PRODUCTOS Y MATERIALES (852)	365,00	2,77	33.153,87		13.153,87	0,00	0,00
TRANSPORTE NACIONAL DE PASAJEROS Y CARGA (FLETE NOTIFICACIONES)	22.446,00			25.000,00	25.000,00		0,00
TRANSPORTE NACIONAL DE PASAJEROS Y CARGA	50.627,50	450,02	11.250,00	43.750,00	55.000,00	388,89	0,01
OTROS SERVICIOS TÉCNICOS Y ESPECIALIZADOS INDUSTRIALES	243.735,61	3.269,27	7.455,35	242.544,65	250.000,00	3.253,30	0,03
			6.599,08	-6.599,08	0,00	-100,00	0,00

Renta de inversiones y Multas para el año 2014 son de \$ 11'575.702,94 que representan el 1,29% del total del Presupuesto 2014 con una reducción con respecto al prorrogado del 45,99%, de conformidad a las políticas de alcaldía en lo que respecta al cobro de multas.

DESCRIPCION	EJECUCION 2013	%EJEC	PRESUPUESTO PRORROGADO 2014	AJUSTE	PRESUPUESTO 2014	%INCR	%PART
RENTA DE INVERSIONES Y MULTAS	6.975.552,75	32,56	21.432.028,38	-9.856.325,44	21.575.702,94	-45,99	1,29
DIVIDENDOS DE SOCIEDADES Y EMPRESAS PRIVADA			493.601,76	1.152.416,34	1.646.018,10	233,47	8,18
INTERESES POR OTRAS OPERACIONES	3.872,51	12,44	33.859,39		33.859,39	8,88	8,88
EDIFICIOS, LOCALES Y RESIDENCIAS	61.152,41	6,76	985.152,74		905.252,74	8,00	8,10
TRIBUTARIA	1.259.936,42	285,46	442.365,86	1.298.808,00	1.672.365,86	278,68	8,19
TRIBUTARIAS	121.151,97	1.976,26	6.138,37	126.369,63	122.588,88	1.898,25	8,81
INFRACCIÓN A ORDENANZAS MUNICIPALES	4.996.582,84	41,64	12.800.880,88	-5.510.003,06	6.500.000,00	-45,83	8,73
INCUMPLIMIENTOS DE CONTRATOS	455.816,35	112,08	405.959,23	144.886,59	558.847,82	39,59	8,06
OTRAS MULTAS	72.064,28	8,99	7.145.959,03	-7.880.000,38	245.959,83	-97,96	0,82

Otros Ingresos se consideran en \$10'173.598,71 el 1,13% del total de ingresos.

DESCRIPCION	EJECUCION 2013	%EJEC	PRESUPUESTO PRORROGADO 2014	AJUSTE	PRESUPUESTO 2014	%INCR	%PART
OTROS INGRESOS	5.655.436,70	77,54	7.293.528,08	2.880.070,63	20.373.598,73	39,49	1,14
EJECUCIÓN DE GARANTÍAS	406.993,25	2.434,67	16.716,57	288.528,37	305.244,94	1.726,00	0,03
INDEMNIZACIONES POR SINISTROS	2.160,00			5.800,40	5.000,00		0,00
OTRAS INDEMNIZACIONES Y VALORES NO RECLAMADOS	1.094.360,78	29,31	3.733.902,11		3.733.902,11	0,00	0,42
COMISIONES	436.545,60	27,12	1.609.451,66		1.609.451,66	0,00	0,10
OTROS NO ESPECIFICADOS	3.715.377,07	192,15	1.933.457,74	2.586.542,26	4.520.000,00	133,78	0,50

1.2.2 INGRESOS DE CAPITAL se prevén en \$ 372'981.194,71 con una participación del 41,63% y un incremento con respecto al presupuesto prorrogado del 11,03% de los cuales se detallan en venta de activos, recuperación de inversiones y transferencias de capital de los cuales los más importantes se encuentran:

Las Transferencias del Gobierno Central son de \$339'012.711,30 con una participación del 37,84% en relación al presupuesto total en las que se incluye el aporte de las asignaciones por Ley; la transferencia de recursos por traspaso de competencias de transporte, convenios Ministerio de Educación entre otros.

Además se consideran varios convenios con empresas, Organismos y disminuciones por convenios entregados en el año 2013. Se incorpora la Titularización de excedentes de la Empresa de Servicios Aeroportuarios.

DESCRIPCION	EJECUCION 2013	%EJC	PRESUPUESTO PRORROGADO 2014	AJUSTE	PRESUPUESTO 2014	%INC	%PART
VENTA DE ACTIVOS DE LARGA DURACION	4.969.391,28	81,15	6.123.748,16	-1.900.748,16	4.223.000,00	-31,04	0,47
VEHICULOS	-	-	186.648,29	-106.648,29	-	-188,00	0,00
TERRENOS	4.783.395,76	79,72	6.000.000,00	-1.935.000,00	4.065.800,00	-32,25	0,45
EDIFICIOS, LOCALES Y RESIDENCIAS	185.995,52	1,087,78	17.099,87	140.900,13	158.000,00	823,98	0,02
RECUPERACION DE INVERSIONES	5.993,49	3,77	159.120,51	-159.120,51	0,00	-100,00	8,00
SECTOR PRIVADO	5.993,49	3,83	156.470,64	-156.470,64	0,00	-100,00	8,00
SERVIDORES PÚBLICOS	-	-	2.649,87	-2.649,87	0,00	-100,00	0,00
TRANSFERENCIA DE CAPITAL	371.925.266,99	312,83	329.645.413,17	39.112.781,54	368.758.394,71	11,87	42,16
DEL GOBIERNO CENTRAL	361.508.360,23	132,23	322.100.000,00	16.912.711,30	339.012.711,30	5,25	37,84
DE ENTIDADES DESCENTRALIZADAS Y AUTÓNOMAS	431.374,63	105,21	410.800,00	-195.854,16	214.145,82	-47,77	0,02
DE EMPRESAS PÚBLICAS	4.892.906,95	-	-	15.220.203,67	15.220.203,67	-	1,78
DE ENTIDADES DEL GOBIERNO AUTÓNOMO DESCENTRALIZADO	-	-	-	0,80	0,80	-	0,00
DE ENTIDADES FINANCIERAS PÚBLICAS	590.786,45	12,12	4.873.851,77	4.791.777,19	9.665.628,96	98,32	1,88
DEL SECTOR PRIVADO NO FINANCIERO	3.608.782,53	292,82	1.233.043,40	550.000,00	683.843,40	-44,61	0,08
DE ORGANISMOS MULTILATERALES	354.856,36	278,28	127.518,88	-79.256,25	48.261,71	-62,15	0,81
DE GOBIERNOS Y ORGANISMOS GUBERNAMENTALES	546.279,84	60,63	901.000,00	-901.000,00	0,00	-100,00	0,08
REINTEGRO IVA GADS	-	-	-	3.914.199,85	3.914.199,85	-	0,44

1.2.2.1 DETALLE DE TRANSFERENCIAS:

TRANSFERENCIAS GOBIERNO CENTRAL

CONCEPTO	PRORROGADO	REFORMA	CODIFICADO
DEL GOBIERNO CENTRAL (COOTAD)	293.000.000	13.176.712,34	306.176.712,34
Transferencias por Competencia de Movilidad (Matriculación Vehicular)	-	31.032.020,00	31.032.020,00
Convenio MRI - Contro Policial Agencia Socio Empleo	-	45.996,20	45.996,20
Convenio Mineduc - UEM Bicentenario pago de 52 docentes	-	1.757.982,76	1.757.982,76
TOTAL	293.000.000,00	46.012.711,30	339.012.711,30

TRANSFERENCIAS Y CONVENIOS

CONCEPTO	PRORROGADO	REFORMA	CODIFICADO
Fondo Ambiental a Administraciones Zonales	410.000	(410.000,00)	-
CONSEJO DE CÁMARAS DE LA PRODUCCIÓN	-	158.755,88	158.755,88
Devolución no Ejecutado - Fvndación Patronato San Jose	-	55.389,94	55.389,94
Convenio EPM Jubilaciones Voluntarias (EMASEO, EP MRAQ y EPMMOP)	-	2.371.962,00	2.371.962,00
Devolución EMMOP -AMT	-	4.393.675,00	4.393.675,00
Convenio EPMS - Plataforma Informática compartida	-	543.203,99	543.203,99
EPMHV-Devolución Bonos de Vulnerabilidad	-	45.800,00	45.800,00
EPMDUQ-Devolución Convenio Casa de la Movilidad	-	40.000,00	40.000,00
Excedente Titularización EPMSA	-	7.719.000,00	7.719.000,00
Convenio Petroecuador	-	106.562,68	106.562,68
(BEDE 11360) SALDOS MEF 2009 - Diferencia en asignaciones GADS del 2009	3.422.521,99	(2.432.097,69)	990.424,30
BEDE Convenio empresa de Pasajeros	-	8.000.000,00	8.000.000,00
(BEDE 11131) SALDOS MEF 2008 - Diferencia en asignaciones GADS del 2008	651.329,78	(492.514,03)	158.815,75
Obras Túnel Guayasamin (AZ TUMBACO)	800.000,00	(800.000,00)	-
(BEDE 11424) EMERGENCIA VIAL	-	516.388,91	516.388,91
Cooperación Beiga	901.000,00	(901.000,00)	-
Cooperación técnica BID	127.518,00	(127.518,00)	-
CONVENIO UNION EUROPEA RELACIONES INT	-	48.261,71	48.261,71
Aporte de la Comunidad Azministraciones Zonales (ELOY ALFARO, CALDERÓN y	1.233.043,40	(550.000,00)	683.043,40
Reintegro IVA GADS	-	3.914.199,85	3.914.199,85
TOTAL	7.545.413,17	22.200.070,24	29.745.483,41

300.545.413,17 68.212.781,54 368.758.194,71

1.2.3 LOS INGRESOS DE FINANCIAMIENTO alcanzan \$ 268'579.144,28 que representan el 20,58% del total de los Ingresos con un incremento respecto del presupuesto prorrogado de 56,01%, que incluye los desembolsos de créditos tramitados por la Municipalidad con los organismos nacionales e internacionales por el valor de \$184'354.651,62 con una participación del 20,58%. Se considera además los saldos de caja banco al 31 de diciembre del 2013 por el valor de \$42'633.961,91 inferior al estimado en un 25.18% respecto al prorrogado y las cuentas por cobrar en \$41'590.530,75 considerada en su mayor porcentaje en la cartera vencida tributaria y no tributaria que se estima recaudar efectivamente durante el año 2014 a más de los anticipos del ejercicio anterior.

DESCRIPCION	EJECUCION 2013	%EJC	PRESUPUESTO PRORROGADO 2014	AJUSTE	PRESUPUESTO 2014	%INCR	%PART
FINANCIAMIENTO PUBLICO	119.582.484,98	101,19	118.171.175,00	66.183.476,62	184.354.651,62	56,01	20,58
DEL SECTOR PÚBLICO FINANCIERO	28.678.211,34	53,94	53.162.200,00	-1.072.128,56	42.090.071,64	-20,83	4,70
DE ORGANISMOS MULTILATERALES	90.904.273,64	139,83	65.008.975,00	-5.361.246,73	59.647.728,27	-8,25	6,66
DEL SECTOR PRIVADO FINANCIERO					0,00		0,00
DEL SECTOR PRIVADO NO FINANCIERO				82.616.851,71	82.616.851,71		9,22
SALDOS DISPONIBLES	28.238.756,12	32,02	56.979.183,00	-14.345.221,09	42.633.961,91	-25,18	4,76
DE FONDOS DE AUTOGESTIÓN	18.238.756,12	32,01	56.979.183,00	-14.345.221,09	42.633.961,91	-25,18	4,76
CUENTAS PENDIENTES POR COBRAR	31.810.931,72	69,03	46.083.924,72	-4.493.393,96	41.590.530,75	-9,75	4,64
DE CUENTAS POR COBRAR	31.810.931,72	75,17	42.316.886,28	-1.900.000,50	40.416.886,28	-4,49	4,51
DE ANTICIPOS DE FONDOS POR DEVENGAR DE EJER			3.767.038,43	-2.593.393,96	1.173.644,47	-68,84	0,13
TOTAL PRESUPUESTO	763.998.728,69	96,34	793.001.466,54	102.869.135,46	895.870.602,00	12,97	100,00

1.2.3.1 DETALLE DE DESEMBOLSOS (EMPRESTITOS)

CONCEPTO	PRORROGADO	REFORMA	CODIFICADO
Préstamo BdE 80MM Mejoramiento Movilidad y Transporte	25.900.000	(6.127.878,36)	19.772.111,64
Préstamo BdE 57MM (Varios créditos)	14.700.000	(993.702,00)	13.706.298,00
Préstamo BdE 40 MM (Expropiaciones Ruta Viva)	6.400.000	(4.137.008,00)	2.262.992,00
Préstamo BdE 21,1 MM (Expropiaciones Corredor Nor Oriental)	6.162.200	186.460,00	6.348.660,00
TOTAL FINANCIAMIENTO INTERNO	53.162.200	11.072.128	42.090.072
Préstamo CAF Ruta Viva fase I	26.376.442	(21.484.955,68)	4.891.486,32
Préstamo CAF Ruta Viva fase II	33.332.410	(332.936,49)	32.999.473,51
Préstamo CAF Obras Complementarias Ruta Viva I y II	-	19.000.000,00	19.000.000,00
BID 1740 MEJORAMIENTO DE BARRIOS	5.300.123	(3.514.160,86)	1.785.962,14
BID 1630 FASE II REHABILITACIÓN CENTRO HISTÓRICO	-	970.806,30	970.806,30
PROVEEDORES METRO	-	82.616.851,71	82.616.851,71
TOTAL FINANCIAMIENTO EXTERNO	65.008.975	77.255.605	142.264.580

TOTAL 184.354.651,62

2. EGRESOS

CONSIDERACIONES PARA LOS EGRESOS.

Los egresos están en base a los techos o topes presupuestarios que se han establecido para cada uno de los sectores de acuerdo a las previsiones de los Ingresos totales y un análisis de la ejecución presupuestaria.

Las proyecciones de gastos se encuentran en función de los recursos humanos, físicos y materiales requeridos para la consecución de los objetivos y metas de las actividades y proyectos del plan operativo.


Las fundaciones, juntas parroquiales y otras instituciones sin fines de lucro mantienen las asignaciones del presupuesto conforme a convenios establecidos.

Se consideran los gastos destinados al pago de intereses y comisiones de la deuda interna y externa, que son proyectados según las condiciones y tasas de interés que correspondan a cada crédito. Las asignaciones para el servicio de la deuda se presupuestaron a favor de la Empresa Metropolitana de Obras Públicas y la EMDUQ que se realizarán de conformidad con las tablas de amortización, plazos y tasas de interés correspondientes a cada crédito.

Mediante oficio N. 0293-SGP-2014 la Secretaría de Planificación con fecha 21 de julio del 2014 remite los techos presupuestarios a nivel de programa y proyecto y un resumen a nivel de dependencia programa y proyecto

2.1 Agrupamiento De Los Gastos


De conformidad a lo que establece el artículo N. 228 y 230 de la COOTAD el Presupuesto del año 2014 se ha agrupado por áreas las mismas que se integran



por sectores de acuerdo a la estructura institucional vigente.

Presupuesto por Áreas:

DESCRIPCION	PRESUPUESTO 2014	% PART
AREA SERVICIOS GENERALES	253.568.747,03	28,30
AREA SERVICIOS SOCIALES	88.514.777,48	9,88
AREA SERVICIOS COMUNALES	535.293.971,83	59,75
AREA SERVICIOS ECONÓMICOS	18.493.105,66	2,06
TOTAL	895.870.602,00	100,00



2.1.1 SERVICIOS GENERALES

La función de servicios generales comprende aquellos que normalmente atiende la administración de asuntos internos de la entidad y el control del cumplimiento de la normativa de los gobiernos autónomos descentralizados

SECTORES	PRESUPUESTO PRORROGADO	REFORMA	PRESUPUESTO 2014	%PART
COORDINACION DE ALCALDIA Y SECRETARIA DEL CDNCEJD	10.764.474,33	(453.669,98)	10.310.804,35	1,15
ADMINISTRACION GENERAL	123.051.771,17	103.679.056,42	226.730.827,59	25,31
PLANIFICACION	2.695.525,33	446.424,52	3.141.949,85	0,35
CDMUNICACION	9.444.034,26	(2.000.000,00)	7.444.034,26	0,83
AGENCIA METROPOLITANA DE CONTROL	6.026.622,46	(85.491,48)	5.941.130,98	0,66
TOTAL AREA SERVICIOS GENERALES	151.982.427,55	101.586.319,48	253.568.747,03	28,30

Nota aclaratoria: En la Administración General se considera el servicio de la deuda y Contrato de provisión de Bienes N. LICB-EPMMQ-2014-116 Metro de Quito.

2.1.2. SERVICIOS SOCIALES

La función de servicios sociales se relaciona con los servicios destinados a satisfacer necesidades sociales básicas.

SECTORES	PRESUPUESTO PRORROGADO	REFORMA	PRESUPUESTO 2014	%PART
EDUCACION, RECREACION Y DEPORTE	33.890.789,04	1.091.382,87	34.982.171,91	3,90
CULTURA	21.360.610,33	2.305.374,72	23.665.985,05	2,64
SALUD	18.577.268,18	(564.020,42)	18.013.247,76	2,01
INCLUSIÓN SOCIAL	9.969.331,90	1.884.040,86	11.853.372,76	1,32
TOTAL AREA SERVICIOS SOCIALES	83.797.999,45	4.716.778,03	88.514.777,48	9,88

2.1.3. SERVICIOS COMUNALES

La función de servicios comunales se refiere a las obras y servicios públicos necesarios para la vida de la comunidad

SECTORES	PRESUPUESTO PRORROGADO	REFORMA	PRESUPUESTO 2014	%PART
SEGURIDAD Y GOBERNABILIDAD	47.858.941,81	(379.479,08)	47.479.462,73	5,30
MOVILIDAD	279.356.614,95	24.446.017,68	303.802.632,63	33,91
TERRITORIO HABITAT Y VIVIENDA	128.477.573,89	(28.402.108,39)	100.075.465,50	11,17
COORDINACION TERRITORIAL Y PARTICIPACION CIUDADANA	66.766.458,92	(2.061.713,41)	64.704.745,51	7,22
AMBIENTE	19.508.236,81	(276.571,35)	19.231.665,46	2,15
TOTAL AREA SERVICIOS COMUNALES	541.967.826,38	(6.673.854,55)	535.293.971,83	59,75

2.1.4. SERVICIOS ECONÓMICOS

La función de servicios económicos se refiere primordialmente a la provisión de las obras de infraestructura económica del territorio de cada nivel de gobierno

SECTORES	PRESUPUESTO PRORROGADO	REFORMA	PRESUPUESTO 2014	%PART
DESARROLLO PRODUCTIVO Y COMPETITIVIDAD	7.281.353,45	4.296.646,06	11.577.999,51	1,29
AGENCIA DE COORDINACIÓN DISTRITAL DE COMERCIO	7.971.859,67	(1.056.753,52)	6.915.106,15	0,77
TOTAL AREA SERVICIOS ECONÓMICOS	15.253.213,12	3.239.892,54	18.493.105,66	2,06

El Presupuesto de gastos asciende al valor de \$ 895'870.602,00

2.2 EGRESOS DETALLADOS.

En el anexo 1 se detallan los gastos por Programas y Proyectos, agrupados en sus respectivas unidades de asignación o dependencias con su correspondiente sector.

2.2.1. DISTRIBUTIVO DE SUELDOS

Los gastos de personal para el año 2014 se consideran en función del distributivo de sueldos incorporándose nuevos cambios en las escalas remunerativas conforme Resolución Administrativa N.A004 del 28 de febrero del 2014, adoptada en la anterior Administración con carácter retroactivo; siendo responsable de la entrega oportuna, la Dirección Metropolitana de Recursos Humanos.

El Presupuesto contempla una nómina activa de:

Empleados Municipales 8.294 agrupados en:

- Contratos 2.251 con la siguiente composición:
 - Aspirantes a policías 390,
 - Agentes de tránsito 804,
 - Otros contratos 1.057 (incluye médicos, docentes y demás)
- A jornal 779
- Nombramientos 4.435
- Magisterio 829

Las remuneraciones totales ascienden a \$150'912.006,15 que corresponden al 17,11% de participación con respecto al Presupuesto Total valor en el cual se incluyen \$5'000.000 para el retiro voluntario por concepto de jubilaciones conforme lo determina la Ley Orgánica de Servicio Público.

3. DISPOSICIONES GENERALES

SUJECIÓN AL ORDENAMIENTO JURÍDICO Y NORMAS TÉCNICAS

PRIMERA.- La ejecución, trasposos, evaluación y liquidación del Presupuesto, se sujetará a las normas previstas en el Código Orgánico de Organización Territorial, Autonomía y Descentralización; Código Orgánico de Planificación y Finanzas Públicas; Ley Orgánica de la Contraloría General del Estado, sus reglamentos y las normas técnicas presupuestarias, en lo que fueren pertinentes a los Gobiernos Autónomos Descentralizados.

RESPONSABILIDAD

SEGUNDA.- Los responsables del manejo presupuestario deberán cumplir los objetivos y metas de sus presupuestos y observar estrictamente las normas presupuestarias.

CONSOLIDACIÓN PRESUPUESTARIA

TERCERA.- La Administración General a través de las dependencias a su cargo, arbitrará las medidas administrativas y técnicas necesarias para consolidar mensualmente el Presupuesto del Municipio del Distrito Metropolitano de Quito, incorporando los presupuestos de las entidades autónomas municipales.

PROGRAMACIÓN ANUAL DE CAJA

 **CUARTA.-** A fin de garantizar la oportunidad y disponibilidad de los recursos

necesarios para la gestión institucional, las dependencias del Municipio del Distrito Metropolitano de Quito que reciben transferencias, remitirán a la Dirección Metropolitana Financiera el Flujo de Caja anual y mensual con todos los requerimientos, justificativos y planes de ejecución presupuestaria para el ejercicio económico 2014, orientados al cumplimiento de los objetivos, con la siguiente información:

Todos los Entes Financieros municipales, enviarán un flujo de la ejecución de gastos.

Las transferencias de recursos financieros que deba efectuarse, sea por ingresos tributarios o no tributarios se considerarán de acuerdo a la recaudación efectiva realizada.

REFORMAS AL PRESUPUESTO

QUINTA.- Las reformas al presupuesto se realizarán conforme lo dispuesto en la Sección Octava del Capítulo VII del Código Orgánico de Organización Territorial, Autonomía y Descentralización

Las reformas internas se realizarán al término de los periodos bimensuales


AUTORIZACION DE PAGOS

SEXTA.- La Dirección Metropolitana Financiera autorizará pagos, cuando se disponga de la respectiva autorización de gasto y se anexen los justificativos correspondientes originales. No podrá comprometer ni autorizar pagos sin el respaldo de la asignación presupuestaria correspondiente.

RECURSO HUMANO

SEPTIMA.- Las remuneraciones se sustentan en el distributivo de cargos y sueldos preparado por la Dirección de Recursos Humanos, y en base a dicha información solicitará a la Dirección Metropolitana Financiera la correspondiente certificación de disponibilidad presupuestaria conforme lo previsto en normas legales.

La Dirección de Recursos Humanos, elaborará el estudio general de personal sobre la base del Orgánico Estructural que permita un proceso de reestructuración y reorganización de puestos de trabajo.

Two handwritten signatures in black ink, one to the left and one to the right of the main text block.



ANEXOS

- Detalle de Ingresos
- Detalle de Gastos
- Consolidado de RRHH por dependencia y régimen laboral

[Handwritten signature] 5/2

INGRESOS DETALLADOS



Municipio del Distrito
Metropolitano de Quito

INGRESOS CORRIENTES

PARTIDA	DESCRIPCION	EJECUCION 2013		PRESUPUESTO PRORROGADO 2014		PRESUPUESTO 2014		%INCR
		%EJEC	%EJEC	AJUSTE	%INCR	AJUSTE	%INCR	
11	IMPUESTOS	151.661.301,87	115,82	130.950.000,00	39.480.000,00	170.430.000,00	30,15	
110102	A LA UTILIDAD POR LA VENTA DE PREDIOS URBAN	18.586.641,41	123,91	15.000.000,00	6.000.000,00	21.000.000,00	40,00	
110201	A LOS PREDIOS URBANOS	42.193.198,40	117,20	36.000.000,00	12.900.000,00	48.900.000,00	35,83	
110202	A LOS PREDIOS RÚSTICOS	2.665.324,15	95,19	2.800.000,00	0,00	2.800.000,00	0,00	
110203	A LA INSCRIP REGIST PROP O REG MERC	375,65						
110205	DE VEHÍCULOS MOTORIZADOS DE TRANSPORTE TERR	7.081.640,15	108,95	6.500.000,00	1.300.000,00	7.800.000,00	20,00	
110206	DE ALCABALAS	21.569.962,69	119,83	18.000.000,00	6.850.000,00	24.850.000,00	38,06	
110207	A LOS ACTIVOS TOTALES	22.441.543,52	124,68	18.000.000,00	7.330.000,00	25.330.000,00	40,72	
110312	A LOS ESPECTÁCULOS PÚBLICOS	3.413.950,92	93,53	3.650.000,00	0,00	3.650.000,00	0,00	
110704	PATENTES COMERCIALES, INDUSTRIALES Y DE SER	33.707.502,18	108,73	31.000.000,00	5.100.000,00	36.100.000,00	16,45	
13	TASAS Y CONTRIBUCIONES	52.549.519,83	69,29	75.835.666,80	-14.397.859,31	61.437.807,49	-18,99	
130102	ACCESO A LUGARES PÚBLICOS	113.365,18	29,33	386.557,96	386.557,96	386.557,96	0,00	
130103	Ocupación de Lugares Públicos	337.721,62	125,57	268.945,58	81.054,42	350.000,00	30,14	
130106	ESPECIES FISCALES	1.745,00	10,99	15.877,59	15.877,59	15.877,59	0,00	
130108	PRESTACIÓN DE SERVICIOS	14.149.394,63	237,66	5.953.524,38	9.546.475,62	15.500.000,00	160,35	
130109	RODAJE DE VEHÍCULOS MOTORIZADOS			27.000.000,00	-27.000.000,00	0,00	-100,00	
130110	CONTROL Y VIGILANCIA MUNICIPAL	349,80						
130111	INSCRIPCIONES, REGISTROS Y MATRÍCULAS	13,00	0,00	2.968.764,00	-2.968.700,00	64,00	-100,00	
130113	REGISTRO SANITARIO Y TOXICOLOGIA	8.945,59			9.000,00	9.000,00		
130118	APROBACIÓN DE PLANOS E INSPECCIÓN DE CONST	59.799,01			1.350.000,00	1.350.000,00		
130127	MATRÍCULAS, PENSIONES Y OTROS DERECHOS EN E			17.026,69	-17.026,69	0,00	-100,00	
130199	OTRAS TASAS	1.940.573,58	99,52	1.950.000,00	500.000,00	2.450.000,00	25,64	
130199	TASAS DIV REG PROPIEDAD	14.881.102,16		12.186.662,66	4.101.337,34	16.288.000,00	33,65	
130407	REPAVIMENTACION URBANA	4.799,06						
130408	ACERAS, BORDILLOS Y CERCAS	6.728,48						
130413	OBRAS DE REGENERACION URBANA	0,18						
130499	OTRAS CONTRIBUCIONES	21.044.982,54	83,88	25.088.307,94		25.088.307,94	0,00	



Municipio del Distrito
Metropolitano de Quito

INGRESOS CORRIENTES

14	VENTA DE BIENES Y SERVICIOS	624.092,96	190,46	327.678,73	365.475,14	693.153,87	111,53
140204	DE OFICINA, DIDÁCTICOS Y PUBLICACIONES	306.918,85	106,10	289.280,42	60.719,58	350.000,00	20,99
140299	OTRAS VENTAS DE PRODUCTOS Y MATERIALES (852)	365,00	2,77	13.153,87		13.153,87	0,00
140306	TRANSPORT. NACIONAL DE PASAJE Y CARGA (FLETE NOTI	22.446,00			25.000,00	25.000,00	
140307	TRANSPORTE NACIONAL DE PASAJEROS Y CARGA	50.627,50	450,02	11.250,00	43.750,00	55.000,00	388,89
140399	OTROS SERVICIOS TÉCNICOS Y ESPECIALIZADOS	243.735,61	3.269,27	7.455,35	242.544,65	250.000,00	3.253,30
140402	INDUSTRIALES			6.539,09	-6.539,09	0,00	-100,00
17	RENTA DE INVERSIONES Y MULTAS	6.975.552,75	32,55	21.432.028,38	-9.856.325,44	11.575.702,94	-45,99
170107	DIVIDENDOS DE SOCIEDADES Y EMPRESAS PRIVADA			493.601,76	1.152.416,34	1.646.018,10	233,47
170199	INTERESES PDR OTRAS OPERACIONES	3.872,31	11,44	33.859,39		33.859,39	0,00
170202	EDIFICIOS, LOCALES Y RESIDENCIAS	61.152,41	6,76	905.152,74		905.152,74	0,00
170301	TRIBUTARIA	1.259.936,42	285,46	441.365,86		1.671.365,86	278,68
170401	TRIBUTARIAS	121.151,97	1.976,26	6.130,37	1.230.000,00	122.500,00	1.898,25
170402	INFRACCIÓN A ORDENANZAS MUNICIPALES	4.996.582,84	41,64	12.000.000,00	-5.500.000,00	6.500.000,00	-45,83
170404	INCUMPLIMIENTOS DE CONTRATOS	455.016,35	112,08	405.959,23	144.888,59	550.847,82	35,69
170499	OTRAS MULTAS	71.064,28	0,99	7.145.959,03	-7.000.000,00	145.959,03	-97,96
18	TRANSFERENCIA CORRIENTES						
180102	ENTIDADES DESCENTRALIZADAS	6.776,17					
19	OTROS INGRESOS	5.655.436,70	77,54	7.293.528,08	2.880.070,63	10.173.598,71	39,49
190101	EJECUCIÓN DE GARANTÍAS	406.993,25	2.434,67	16.716,57	288.528,37	305.244,94	1.726,00
190201	INDEMNIZACIONES POR SINIESTROS	2.160,00			5.000,00	5.000,00	
190299	OTRAS INDEMNIZACIONES Y VALORES NO RECLAMAD	1.094.360,78	29,31	3.733.902,11		3.733.902,11	0,00
190401	COMISIONES	436.545,60	27,12	1.609.451,66		1.609.451,66	0,00
190499	OTROS NO ESPECIFICADOS	3.715.377,07	197,16	1.933.457,74	2.586.542,26	4.520.000,00	133,78



Municipio del Distrito
Metropolitano de Quito

INGRESOS DE INVERSION

PARTIDA	DESCRIPCION	EJECUCION 2013	%EJEC	PRESUPUESTO PRORROGADO 2014	REFORMA	PRESUPUESTO 2014	%INCR
24	VENTA DE ACTIVOS DE LARGA DURACION	4.969.391,28	81,15	6.123.748,16	-1.900.748,16	4.223.000,00	-31,04
240105	VEHICULOS	-	-	106.648,29	-106.648,29	-	-100,00
240201	TERRENDOS	4.783.395,76	79,72	6.000.000,00	-1.935.000,00	4.065.000,00	-32,25
240202	EDIFICIOS, LOCALES Y RESIDENCIAS	185.995,52	1.087,70	17.099,87	140.900,13	158.000,00	823,98
27	RECUPERACION DE INVERSIONES	5.993,49	3,77	159.120,51	-159.120,51	0,00	-100,00
270207	SECTDR PRIVADO	5.993,49	3,83	156.470,64	-156.470,64	0,00	-100,00
270211	SERVIDORES PUBLICOS	-	-	2.649,87	-2.649,87	0,00	-100,00
28	TRANSFERENCIA DE CAPITAL	371.925.266,99	112,83	329.645.413,17	39.112.781,54	368.758.194,71	11,87
280101	DEL GOBIERNO CENTRAL	361.508.360,23	112,23	322.100.000,00	16.912.711,30	339.012.711,30	5,25
280102	DE ENTIDADES DESCENTRALIZADAS Y AUTÓNOMAS	431.374,63	105,21	410.000,00	-195.854,18	214.145,82	-47,77
280103	DE EMPRESAS PUBLICAS	4.892.906,95	-	-	15.220.203,67	15.220.203,67	-
280104	DE ENTIDADES DEL GOBIERNO AUTÓNOMO DESCENTR	-	-	-	0,00	0,00	-
280106	DE ENTIDADES FINANCIERAS PÚBLICAS	590.786,45	12,12	4.873.851,77	4.791.777,19	9.665.628,96	98,32
280204	DEL SECTOR PRIVADO NO FINANCIERO	3.600.702,53	292,02	1.233.043,40	-550.000,00	683.043,40	-44,61
280301	DE DRGANISMOS MULTILATERALES	354.856,36	278,28	127.518,00	-79.256,29	48.261,71	-62,15
280302	DE GOBIERNOS Y ORGANISMOS GUBERNAMENTALES	546.279,84	60,63	901.000,00	-901.000,00	0,00	-100,00
281002	REINTEGRO IVA GADS	-	-	-	3.914.199,85	3.914.199,85	-

for





Municipio del Distrito
Metropolitano de Quito

INGRESOS FINANCIAMIENTO

PARTIDA	DESCRIPCION	EJECUCION 2013	%EJEC	PRESUPUESTO PRORROGADO 2014	REFORMA	PRESUPUESTO 2014	%INCR
36	FINANCIAMIENTO PUBLICO	119.582.484,98	101,19	118.171.175,00	66.183.476,62	184.354.651,62	56,01
3602D1	DEL SECTOR PÚBLICO FINANCIERO	28.678.211,34	53,94	53.162.200,00	-11.072.128,36	42.090.071,64	-20,83
3603D1	DE ORGANISMOS MULTILATERALES	90.904.273,64	139,83	65.008.975,00	-5.361.246,73	59.647.728,27	-8,25
3603D3	DEL SECTOR PRIVADO FINANCIERO					D,00	
3603D4	DEL SECTOR PRIVADO NO FINANCIERO						
37	SALDOS DISPONIBLES	18.238.756,12	32,01	56.979.183,00	-14.345.221,09	42.633.961,91	-25,18
370102	DE FONDOS DE AUTOGESTIÓN	18.238.756,12	32,01	56.979.183,00	-14.345.221,09	42.633.961,91	-25,18
38	CUENTAS PENDIENTES POR COBRAR	31.810.931,72	69,03	46.083.924,71	-4.493.393,96	41.590.530,75	-9,75
380101	DE CUENTAS POR COBRAR	31.810.931,72	75,17	42.316.886,28	-1.900.000,00	40.416.886,28	-4,49
380102	DE ANTICIPOS DE FONDOS POR DEVENGAR DE EJER		-	3.767.038,43	-2.593.393,96	1.173.644,47	-68,84
TOTAL PRESUPUESTO		763.998.728,69	96,34	793.001.466,54	102.869.135,46	895.870.602,00	12,97



**EGRESOS
DETALLADOS**

AREA DE SERVICIOS GENERALES

COORDINACION DE ALCALDIA Y SECRETARIA DEL CONCEJO

RESUMEN POR PROGRAMA Y PROYECTO

PROGRAMA	TOTAL PROGRAMA 2014	PROYECTO	PRESUPUESTO PROYEGADO	INCREMENTO/R EDUCACION	PRESUPUESTO 2014
CONTROL Y TRANSPARENCIA EN LA GESTION	1.068.122	ASESORIA Y PATROCINIO LEGAL CONTROL INTERNO QUITO HONESTO	50.732	(10.000)	40.732
COORDINACION INTERNA Y EXTERNA DE LA GESTION INSTITUCIONAL	774.423	COORDINACION DE ALCALDIA RELACIONES INTERNACIONALES SECRETARIA GENERAL DEL CONCEJO METROPOLITANO	1.027.390 270.000 453.286	(833) 35.362	1.027.390 269.165 488.648
FORTALECIMIENTO INSTITUCIONAL ALCALDIA	8.468.260	GASTOS ADMINISTRATIVOS REMUNERACION PERSONAL	386.610 754.563 7.821.893	(370.000) (108.197)	16.610 646.366 7.821.893
TOTAL	30.310.804		10.764.474	-453.670	10.310.804

RESUMEN PRESUPUESTARIO POR DEPENDENCIA

DEPENDENCIA	PROGRAMA	PROYECTO	RECURSOS MUNICIPALES		TOTAL
			PRESUPUESTO PROYEGADO	INCREMENTO/R EDUCACION	
ALCALDIA METROPOLITANA	COORDINACION INTERNA Y EXTERNA DE LA GESTION INSTITUCIONAL	COORDINACION DE ALCALDIA	270.000,00	-835,10	269.164,90
	FORTALECIMIENTO INSTITUCIONAL ALCALDIA	GASTOS ADMINISTRATIVOS REMUNERACION PERSONAL	32.450,00 1.781.571,62	0,00 0,00	32.450,00 1.781.571,62
	CONTROL Y TRANSPARENCIA EN LA GESTION	CONTROL INTERNO	0,00	0,00	0,00
	FORTALECIMIENTO INSTITUCIONAL ALCALDIA	GASTOS ADMINISTRATIVOS REMUNERACION PERSONAL	29.671,00 571.267,59	143,00 0,00	29.814,00 571.267,59
CONCEJO METROPOLITANO	COORDINACION INTERNA Y EXTERNA DE LA GESTION INSTITUCIONAL	SECRETARIA GENERAL DEL CONCEJO METROPOLITANO	386.610,00	-370.000,00	16.610,00
	FORTALECIMIENTO INSTITUCIONAL ALCALDIA	GASTOS ADMINISTRATIVOS REMUNERACION PERSONAL	556.210,00 4.013.899,62	-90.346,79 0,00	465.863,21 4.013.899,62
DIRECCION METROPOLITANA DE RELACIONES INTERNACIONALES	COORDINACION INTERNA Y EXTERNA DE LA GESTION INSTITUCIONAL	RELACIONES INTERNACIONALES	453.286,00	35.364,71	488.647,71
	CONTROL Y TRANSPARENCIA EN LA GESTION	ASESORIA Y PATROCINIO LEGAL	50.732,00	-10.000,00	40.732,00
PROCURADURIA METROPOLITANA	FORTALECIMIENTO INSTITUCIONAL ALCALDIA	GASTOS ADMINISTRATIVOS	136.232,00	-17.992,80	118.239,20
	CONTROL Y TRANSPARENCIA EN LA GESTION	REMUNERACION PERSONAL QUITO HONESTO	1.455.154,50 1.027.390,00	0,00 0,00	1.455.154,50 1.027.390,00
TOTAL SECTOR			10.764.474,33	-453.669,98	10.310.804,35

Handwritten signature/initials

Handwritten signature

ADMINISTRACION GENERAL

RESUMEN POR PROGRAMA Y PROYECTO

PROGRAMA	TOTAL PROGRAMA 2014	PROYECTO	PRESUPUESTO PRORROGADO	INCREMENTO/RED UCCIDN	PRESUPUESTO 2014
FORTALECIMIENTO INSTITUCIONAL ADMINISTRACION GENERAL	49.057.270	GASTOS ADMINISTRATIVOS REMUNERACION PERSONAL	30.439.551 17.812.289	439.189,90 366.240,00	30.878.741 18.178.529
MODERNIZACION DE SERVICIOS	95.055.706	ADMINISTRACION INTERNA	2.292.860	33.215,56	2.326.075
		GESTION CATASTRAL	1.162.896	1.215.442,40	2.378.338
		GESTION DE SERVICIOS CIUDADANOS	2.432.186	(62.608,00)	2.369.578
		GESTION DEL REGISTRO DE LA PROPIEDAD	3.446.392	(14.083,97)	3.432.308
		GESTION DEL TALENTO HUMANO	5.000.000		5.000.000
METRO DE QUITO	82.617.851	GESTION FINANCIERA	51.947.873	18.900.498,28	70.848.371
		GESTION INFORMATICA	8.516.725	184.310,89	8.701.035
TOTAL	226.730.828	CONSTRUCCION PRIMERA FASE DEL METRO DE QUITO	1.000	82.616.851,36	82.617.851
			123.051.771	103.679.056	226.730.828

RESUMEN PRESUPUESTARIO PDR DEPENDENCIA

DEPENDENCIA	PROGRAMA	PROYECTO	PRESUPUESTO PRORROGADO	INCREMENTO/RED UCCIDN	TOTAL
ADMINISTRACION GENERAL	FORTALECIMIENTO INSTITUCIONAL ADMINISTRACION GENERAL	GESTION ADMINISTRATIVA ADMINISTRACION GENERAL REMUNERACION PERSONAL ADMINISTRACION GENERAL	16.843.681,48 17.812.288,66	755.996,90 366.240,00	17.599.678,38 18.178.528,66
	METRO QUITO	CONSTRUCCION PRIMERA FASE DEL METRO DE QUITO	1.000,00		82.617.851,36
DIRECCION ADMINISTRATIVA	FORTALECIMIENTO INSTITUCIONAL ADMINISTRACION GENERAL	GASTOS ADMINISTRATIVOS	13.595.870,00	(316.807,00)	13.279.063,00
	DIRECCION METROPOLITANA DE CATASTRO	ADMINISTRACION INTERNA	1.477.889,51	49.251,21	1.527.140,72
DIRECCION METROPOLITANA DE GESTION DOCUMENTAL Y ARCHIVO	MODERNIZACION DE SERVICIOS	GESTION CATASTRAL	1.162.896,00	1.215.442,40	2.378.338,40
	DIRECCION METROPOLITANA DE INFORMATICA	ADMINISTRACION INTERNA	650.000,00	(12.371,20)	637.628,80
DIRECCION METROPOLITANA DE RECURSOS HUMANOS	MODERNIZACION DE SERVICIOS	GESTION INFORMATICA	8.516.724,54	184.310,89	8.701.035,43
	DIRECCION METROPOLITANA DE SERVICIOS CIUDADANOS	ADMINISTRACION INTERNA	164.970,00	(3.664,45)	161.305,55
DIRECCION METROPOLITANA FINANCIERA	MODERNIZACION DE SERVICIOS	GESTION DEL TALENTO HUMANO	5.000.000,00		5.000.000,00
	DIRECCION METROPOLITANA FINANCIERA TRIBUTARIA	GESTION DE SERVICIOS CIUDADANOS	2.432.186,27	(62.608,00)	2.369.578,27
REGISTRO DE LA PROPIEDAD	MODERNIZACION DE SERVICIOS	GESTION FINANCIERA	51.864.710,31	18.900.047,09	70.764.757,40
	MODERNIZACION DE SERVICIOS	GESTION FINANCIERA	83.162,70	(1.548,83)	81.613,89
		GESTION DEL REGISTRO DE LA PROPIEDAD	3.446.391,70	(14.083,97)	3.432.307,73
	TOTAL SECTOR		123.051.771,17	103.679.056,42	226.730.827,59

PLANIFICACION

RESUMEN PDR PROGRAMA Y PROYECTO

PROGRAMA	TOTAL PROGRAMA 2014	PROYECTO	PRESUPUESTO PRORROGADO	INCREMENTO/R	PRESUPUESTO 2014
FORTALECIMIENTO DE CAPACIDADES Y PLANIFICACION INSTITUCIONAL	394.014	CAPACITACION Y GESTION ADMINISTRATIVA	474.014	-80.000	394.014
	1.827.936	REMUNERACION PERSONAL	117.426	460.888	573.314
GESTION Y PLANIFICACION INSTITUCIONAL	370.000	DESARROLLO INSTITUCIONAL	1.254.622	-	1.254.622
		GENERACION DE INFORMACION	59.971	-59.971	0
		PROGRAMACION INSTITUCIONAL	81.598	-41.598	40.000
		SEGUIMIENTO Y EVALUACION	81.447	248.553	330.000
INVESTIGACION Y CONOCIMIENTO DE LA CIUDAD	550.000	INVESTIGACION DE LA CIUDAD	81.447	-81.447	0
TOTAL	3.141.950		550.000	-	550.000
			2.695.525	446.425	3.141.950

RESUMEN PRESUPUESTARIO

DEPENDENCIA	PROGRAMA	PROYECTO	PRESUPUESTO PRORROGADO	INCREMENTO/R	PRESUPUESTO 2014
SECRETARIA GENERAL DE PLANIFICACION	FORTALECIMIENTO INSTITUCIONAL	GESTION ADMINISTRATIVA	106.425,65	460.888	567.313,73
DIRECCION METROPOLITANA DE PLANIFICACION PARA EL DESARROLLO	PLANIFICACION GESTION Y PLANIFICACION INSTITUCIONAL	REMUNERACION PERSONAL	893.674,85	0	893.674,85
DIRECCION METROPOLITANA DE COORDINACION, SEGUIMIENTO Y EVALUACION	GESTION Y PLANIFICACION INSTITUCIONAL	PROGRAMACION INSTITUCIONAL	81.447,18	248.553	330.000,00
DIRECCION METROPOLITANA DE DESARROLLO INSTITUCIONAL	GESTION Y PLANIFICACION INSTITUCIONAL	SEGUIMIENTO Y EVALUACION	81.447,18	-81.447	-
DIRECCION METROPOLITANA DE GESTION DE LA INFORMACION	GESTION Y PLANIFICACION INSTITUCIONAL	DESARROLLO INSTITUCIONAL	59.970,76	-59.971	-
CORPORACION INSTITUTUD DE LA CIUDAD	INVESTIGACION Y CONOCIMIENTO DE LA CIUDAD	GENERACION DE INFORMACION	81.598,44	-41.598	40.000,00
		INVESTIGACION DE LA CIUDAD	550.000,00	0	550.000,00
INSTITUTO DE CAPACITACION MUNICIPAL	FORTALECIMIENTO DE INSTITUCIONAL	CAPACITACION Y GESTION ADMINISTRATIVA ICAM	474.014,00	-80.000	394.014,00
		REMUNERACION PERSONAL ICAM	6.000,00	0	6.000,00
			360.947,27	0	360.947,27
	TOTAL SECTOR		2.695.525,33	446.424,52	3.141.949,85

COMUNICACIÓN

RESUMEN POR PROGRAMA Y PROYECTO

PROGRAMA	TOTAL PROGRAMA 2014	PROYECTO	PRESUPUESTO PRORROGADO	INCREMENTO/R EDUCACION	PRESUPUESTO 2014
COMUNICACIÓN SOCIAL	5.598.573	MEDIOS PUBLICOS PUBLICIDAD, PRODUCCION E IMAGEN CORPORATIVA	2.382.388	-127.893	2.274.495
FORTALECIMIENTO INSTITUCIONAL	1.845.461	GASTOS ADMINISTRATIVOS	5.360.973	-1.936.895	3.424.078
		REMUNERACION PERSONAL	82.005	64.788	146.793
TOTAL	7.444.034		9.444.034	-2.000.000	7.444.034

RESUMEN PRESUPUESTARIO POR DEPENDENCIA

DEPENDENCIA	PROGRAMA	PROYECTO	PRESUPUESTO PRORROGADO	INCREMENTO/R EDUCACION	TOTAL
SECRETARIA DE COMUNICACION	FORTALECIMIENTO INSTITUCIONAL COMUNICACION	GASTOS ADMINISTRATIVOS REMUNERACION PERSONAL	82.004,95 1.698.668,31	64.788	146.792,97 1.698.668,31
DIRECCION METROPOLITANA DE MEDIOS PUBLICOS	COMUNICACION SOCIAL	MEDIOS PUBLICOS	1.767.487,30	44.312	1.811.799,28
DIRECCION METROPOLITANA DE PRODUCCION Y GESTION INFORMATIVA	COMUNICACION SOCIAL	MEDIOS PUBLICOS	534.900,78	-172.204,56	362.696,14
DIRECCION METROPOLITANA DE PUBLICIDAD E IMAGEN INSTITUCIONAL	COMUNICACION SOCIAL	PUBLICIDAD, PRODUCCION E IMAGEN CORPORATIVA	5.360.973,00	-1.936.895,44	3.424.877,56
	TOTAL SECTOR		9.444.034,26	-2.000.000,00	7.444.034,26

AGENCIA METROPOLITANA DE CONTROL

RESUMEN PDR PROGRAMA Y PROYECTO

PROGRAMA	TOTAL PROGRAMA 2014	PROYECTO	PRESUPUESTO PRORROGADO	INCREMENTO/R EDUCACION	PRESUPUESTO 2014
FORTALECIMIENTO INSTITUCIONAL AGENCIA	5.608.982	GESTION ADMINISTRATIVA REMUNERACION PERSONAL	1.746.981	-46.491	1.700.490
GESTION Y CONTROL DE LA NORMATIVA METROPOLITANA	332.149	EJECUCION DE PROCESOS ADMINISTRATIVOS SANCIONADORES PREVENCION Y DISUACION DE INFRACCIONES ADMINISTRATIVAS	3.908.493	-39.000	3.908.493
TOTAL	5.941.131	SISTEMA DE ENTIDADES COLABORADORAS	50.000 63.000 6.026.622		50.000 63.000 5.941.131

RESUMEN PRESUPUESTARIO POR DEPENDENCIA

DEPENDENCIA	PROGRAMA	PROYECTO	PRESUPUESTO PRORROGADO	INCREMENTO/R EDUCACION	TOTAL
AGENCIA METROPOLITANA DE CONTROL	FORTALECIMIENTO INSTITUCIONAL AGENCIA DE GESTION Y CONTROL DE LA NORMATIVA METROPOLITANA	GESTION ADMINISTRATIVA	1.746.981,00	-46.491,48	1.700.489,52
		REMUNERACION PERSONAL	3.908.492,66	0,00	3.908.492,66
		EJECUCION DE PROCESOS ADMINISTRATIVOS SANCIONADORES	258.148,80	-39.000,00	219.148,80
		PREVENCION Y DISUACION DE INFRACCIONES ADMINISTRATIVAS	50.000,00	0,00	50.000,00
		SISTEMA DE ENTIDADES COLABORADORAS	63.000,00	0,00	63.000,00
TOTAL SECTOR			6.026.622,46	-85.491,48	5.941.130,98

AREA DE SERVICIOS SOCIALES

EDUCACION

RESUMEN POR PROGRAMA Y PROYECTO

PROGRAMA	TOTAL PROGRAMA 2014	PROYECTO	PRESUPUESTO PROYORRADO	INCREMENTO/(-)	PRESUPUESTO 2014
GESTION DEPORTIVA	2.134.248	INFRAESTRUCTURA DEPORTIVA	346.000	-	346.000
		QUITO ACTIVO Y SALUDABLE	1.721.172	67.876	1.788.248
INCLUSION EDUCATIVA	590.454	APoyo ESCOLAR	226.000	(720)	219.280
		CICLO BASICO ACELERADO	380.000	(128.872)	251.328
		ESCUELAS DE CALIDAD	135.000	(15.154)	119.846
PRoMOCION Y PREVENCIÓN EDUCATIVA	9.333	QUITO ACTIVO Y SALUDABLE	30.000	-	30.000
		COLEGIO BENALCAZAR	222.930	(20.687)	4.933
		COLEGIO FERNANDEZ MADRID	37.000	-	222.930
		EDUCACION INICIAL, BASICA Y BACHILLERATO	184.550	-	37.000
		FUNDACION ESCUELA TALLER QUITO	48.217	-	232.767
		GESTION Y CONCURRENCIA EDUCATIVA	267.085	(167.005)	0
		INFRAESTRUCTURA Y EQUIPAMIENTO EDUCATIVO	185.000	58.326	232.326
SUBSISTEMA METROPOLITANO DE EDUCACION	1.871.835	EDUCATIVA	1.835.005	707.084	1.742.094
		MEJORAMIENTO DE LA GESTION EDUCATIVA	70.450	81.950	252.000
		UNIDAD EDUCATIVA BICENTENARIO	58.000	16.358	66.238
		UNIDAD EDUCATIVA ESPEJO	45.884	-	45.884
		UNIDAD EDUCATIVA JULIO E. MORENO	38.000	-	16.000
		UNIDAD EDUCATIVA OSWALDO LOMBAYDA	15.448	-	15.448
		UNIDAD EDUCATIVA QUITUMBE	10.500	-	16.500
		UNIDAD EDUCATIVA SAN FRANCISCO DE QUITO	40.626	-	40.626
FORTALECIMIENTO INSTITUCIONAL	29.376.282	UNIDAD EDUCATIVA SUCRE	67.000	-	67.000
		ADMINISTRATIVO	3.482.443	464.983	3.946.432
		RECURSOS HUMANOS	25.429.778	-	25.429.778
TOTAL	34.982.172		88.890.789	1.091.883	84.962.772

RESUMEN PRESUPUESTARIO POR DEPENDENCIA

DEPENDENCIA	PROGRAMA	PROYECTO	PRESUPUESTO PROYORRADO	INCREMENTO/(-) EDUCACION	PRESUPUESTO 2014
DIRECCION METROPOLITANA DE DEPORTE Y RECREACION	FORTALECIMIENTO INSTITUCIONAL EDUCACION	GESTION ADMINISTRATIVA	272.208,00	-	172.208,00
		REMUNERACION PERSONAL	678.339,48	-	678.339,48
		INFRAESTRUCTURA DEPORTIVA	346.000,00	-	346.000,00
DIRECCION METROPOLITANA DE GESTION DEL SUBSISTEMA DE EDUCACION	GESTION DEPORTIVA	QUITO ACTIVO Y SALUDABLE	1.721.172,00	67.876	1.788.347,99
DIRECCION METROPOLITANA DE INCLUSION EDUCATIVA	SUBSISTEMA METROPOLITANO DE EDUCACION	EDUCACION INICIAL, BASICA Y BACHILLERATO	184.550,40	-	232.767,08
		FUNDACION ESCUELA TALLER DE QUITO	167.005,08	(167.005)	-
		INFRAESTRUCTURA Y EQUIPAMIENTO EDUCATIVO	1.855.005,00	707.084	1.742.094,29
		MEJORAMIENTO DE LA GESTION EDUCATIVA	70.450,00	81.950	151.000,00
DIRECCION METROPOLITANA DE POLITICAS Y PLANEAMIENTO DE LA EDUCACION	INCLUSION EDUCATIVA	APoyo ESCOLAR	226.000,40	(720)	219.280,00
		CICLO BASICO ACELERADO	380.000,08	(128.872)	251.328,00
SECRETARIA DE EDUCACION, RECREACION Y DEPORTE	SUBSISTEMA METROPOLITANO DE EDUCACION	GESTION Y CONCURRENCIA EDUCATIVA	145.000,00	(15.154)	219.846,76
		ESTADISTICA	165.000,00	58.325	223.228,00
COLEGIO BENALCAZAR	FORTALECIMIENTO INSTITUCIONAL EDUCACION	GESTION ADMINISTRATIVA	270.254,83	-	270.219,32
		REMUNERACION PERSONAL	9.842.416,36	-	9.842.410,25
COLEGIO FERNANDEZ MADRID	SUBSISTEMA METROPOLITANO DE EDUCACION	QUITO ACTIVO Y SALUDABLE	38.000,00	-	9.333,54
		GESTION ADMINISTRATIVA	830.282,00	(20.687)	630.162,08
UNIDAD EDUCATIVA BICENTENARIO	FORTALECIMIENTO INSTITUCIONAL EDUCACION	REMUNERACION PERSONAL	2.478.915,06	-	2.079.938,06
		COLEGIO BENALCAZAR	222.930,00	-	222.930,00
UNIDAD EDUCATIVA ESPEJO	SUBSISTEMA METROPOLITANO DE EDUCACION	GESTION ADMINISTRATIVA	472.448,00	-	472.466,08
		REMUNERACION PERSONAL	2.438.952,13	-	2.438.992,13
UNIDAD EDUCATIVA JULIO E. MORENO	FORTALECIMIENTO INSTITUCIONAL EDUCACION	COLEGIO FERNANDEZ MADRID	37.000,00	-	87.000,40
		GESTION ADMINISTRATIVA	58.000,00	-	497.240,14
UNIDAD EDUCATIVA OSWALDO LOMBAYDA	SUBSISTEMA METROPOLITANO DE EDUCACION	REMUNERACION PERSONAL	324.267,00	447.248	324.267,00
		UNIDAD EDUCATIVA BICENTENARIO	50.000,00	-	66.237,89
UNIDAD EDUCATIVA QUITUMBE	FORTALECIMIENTO INSTITUCIONAL EDUCACION	GESTION ADMINISTRATIVA	650.737,08	16.358	650.737,08
		REMUNERACION PERSONAL	2.847.829,78	-	2.847.828,78
UNIDAD EDUCATIVA SAN FRANCISCO DE QUITO	SUBSISTEMA METROPOLITANO DE EDUCACION	UNIDAD EDUCATIVA ESPEJO	45.984,00	-	45.884,00
		GESTION ADMINISTRATIVA	47.165,08	-	91.423,19
UNIDAD EDUCATIVA SUCRE	FORTALECIMIENTO INSTITUCIONAL EDUCACION	REMUNERACION PERSONAL	3.040.479,21	4.255	3.040.479,21
		UNIDAD EDUCATIVA JULIO E. MORENO	16.000,00	-	16.000,08
UNIDAD EDUCATIVA SUCRE	SUBSISTEMA METROPOLITANO DE EDUCACION	GESTION ADMINISTRATIVA	87.852,00	-	92.465,46
		REMUNERACION PERSONAL	718.138,09	5.313	718.138,09
UNIDAD EDUCATIVA SUCRE	FORTALECIMIENTO INSTITUCIONAL EDUCACION	UNIDAD EDUCATIVA OSWALDO LOMBAYDA	15.448,00	-	15.448,08
		GESTION ADMINISTRATIVA	531.849,08	-	531.849,88
UNIDAD EDUCATIVA SUCRE	SUBSISTEMA METROPOLITANO DE EDUCACION	REMUNERACION PERSONAL	1.537.325,50	-	1.537.325,50
		UNIDAD EDUCATIVA QUITUMBE	80.500,00	-	80.500,40
UNIDAD EDUCATIVA SUCRE	FORTALECIMIENTO INSTITUCIONAL EDUCACION	GESTION ADMINISTRATIVA	62.374,00	-	62.374,08
		REMUNERACION PERSONAL	1.002.847,48	-	1.002.847,48
UNIDAD EDUCATIVA SUCRE	SUBSISTEMA METROPOLITANO DE EDUCACION	UNIDAD EDUCATIVA SAN FRANCISCO DE QUITO	40.626,00	-	40.626,00
		GESTION ADMINISTRATIVA	467.719,00	-	476.092,98
UNIDAD EDUCATIVA SUCRE	FORTALECIMIENTO INSTITUCIONAL EDUCACION	REMUNERACION PERSONAL	2.919.624,86	8.374	2.918.824,86
		UNIDAD EDUCATIVA SUCRE	67.000,00	-	67.000,00
TOTAL SECTOR			88.890.789,04	1.091.882,87	84.962.771,91

[Handwritten signature and initials]

CULTURA

RESUMEN POR PROGRAMA Y PROYECTO

PROGRAMA	TOTAL PROGRAMA 2024	PROYECTO	PRESUPUESTO PRORROGADO	INCREMENTO/R	PRESUPUESTO 2024
CULTURA EN EL ESPACIO PUBLICO	7.576.758	AGENDA CULTURAL METROPOLITANA PROGRAMA DE GALERIAS DE ARTE URBANO	4.921.383	2.205.375	7.126.758
FOMENTO, DIFUSION Y PROMOCION CULTURAL	11.160.429	FORTALECIMIENTO DE CENTROS CULTURALES GESTION CULTURAL DE LA FUNDACION MUSEOS DE LA CIUDAD	450.000	-	450.000
FORTALECIMIENTO INSTITUCIONAL CULTURA	4.920.790	SISTEMA METROPOLITANO DE TEATROS GESTION ADMINISTRATIVA REMUNERACION PERSONAL	1.410.000 5.021.632 780.520 4.040.279	- - 100.000 2.305.375	1.410.000 5.021.632 4.736.797 880.520 4.040.279
TOTAL	23.665.985		21.360.610	2.305.375	23.665.985

RESUMEN PRESUPUESTARIO POR DEPENDENCIA

DEPENDENCIA	PROGRAMA	PROYECTO	PRESUPUESTO PRORROGADO	INCREMENTO/R	PRESUPUESTO 2024
SECRETARIA DE CULTURA	CULTURA EN EL ESPACIO PUBLICO	AGENDA CULTURAL METROPOLITANA	3.263.000,00	1.370.090,91	4.633.090,91
		PROGRAMA DE GALERIAS DE ARTE URBANO	450.000,00	0,00	450.000,00
	FORTALECIMIENTO INSTITUCIONAL CULTURA	GESTION ADMINISTRATIVA	780.519,65	100.000,00	880.519,65
		REMUNERACION PERSONAL	4.040.278,50	0,00	4.040.278,50
CENTRO CULTURAL BENJAMIN CARRION	FOMENTO, DIFUSION Y PROMOCION CULTURAL	FORTALECIMIENTO DE CENTROS CULTURALES	250.000,00	0,00	250.000,00
CENTRO CULTURAL METROPOLITANO	PROMOCION CULTURAL	FORTALECIMIENTO DE CENTROS CULTURALES	1.160.000,00	0,00	1.160.000,00
DIRECCION METROPOLITANA DE CREATIVIDAD, MEMORIA Y PATRIMONIO	CULTURA EN EL ESPACIO PUBLICO	AGENDA CULTURAL METROPOLITANA	975.000,00	485.283,81	1.460.283,81
DIRECCION METROPOLITANA DE CULTURA EN EL ESPACIO PUBLICO	CULTURA EN EL ESPACIO PUBLICO	AGENDA CULTURAL METROPOLITANA	683.383,18	350.000,00	1.033.383,18
FUNDACION MUSEOS DE LA CIUDAD	FOMENTO, DIFUSION Y PROMOCION CULTURAL	GESTION CULTURAL DE LA FUNDACION MUSEOS DE LA CIUDAD	5.021.632,00	0,00	5.021.632,00
FUNDACION TEATRO NACIONAL SUCRE	FOMENTO, DIFUSION Y PROMOCION CULTURAL	SISTEMA METROPOLITANO DE TEATROS	4.736.797,00	0,00	4.736.797,00
TOTAL SECTOR			21.960.610,53	2.305.374,72	23.665.985,05

SALUD

RESUMEN POR PROGRAMA Y PROYECTO

PROGRAMA	TOTAL PROGRAMA 2014	PROYECTO	PRESUPUESTO PRORROGADO	INCREMENTO/REDUCCION	PRESUPUESTO 2014
DESARROLLO Y MEJORA DE INFRAESTRUCTURA DE SALUD	31.848	PLANIFICACION CONCURRENTE PARA LA CONSTRUCCION DE HOSPITALES	26.848	-5.000	31.848
GESTION DEL SUBSISTEMA DE SALUD	3.948.000	GESTION DEL SUBSISTEMA DE SALUD	3.948.000	-	3.948.000
PROMOCION, PREVENCIÓN Y VIGILANCIA DE LA SALUD	1.071.509	BOY PIQUITD	62.000	-7.020	69.020
		GESTION DEL CEGEZDO	395.000	32.000	363.000
		QUITD ACTIVO Y SALUDABLE	370.000	-9.888	379.888
		SALUD SEXUAL Y REPRODUCTIVA	680.500	420.899	259.601
FORTALECIMIENTO INSTITUCIONAL SALUD	12.961.891	GESTION ADMINISTRATIVA	1.781.290	133.029	1.648.261
		REMUNERACION PERSONAL	11.313.630	-	11.313.630
TOTAL	18.013.248		18.577.268	564.020	18.013.248

RESUMEN PRESUPUESTARIO POR DEPENDENCIA

DEPENDENCIA	PROGRAMA	PROYECTO	PRESUPUESTO PRORROGADO	INCREMENTO/REDUCCION	PRESUPUESTO 2014
SECRETARIA DE SALUD	FORTALECIMIENTO INSTITUCIONAL SALUD	GESTION ADMINISTRATIVA SECRETARIA SALUD	301.290,00	133.029,00	168.261,00
DIRECCION METROPOLITANA DE PROMOCION, PREVENCIÓN Y VIGILANCIA DE LA SALUD	PROMOCIÓN, PREVENCIÓN Y VIGILANCIA DE LA SALUD	PLANIFICACION CONCURRENTE	1.160.419,41	-	1.160.419,41
		BO Y PIQUITD	26.848,00	(5.000,00)	31.848,00
		GESTION DEL CEGEZDO	62.000,00	(7.020,00)	69.020,00
		QUITD ACTIVO Y SALUDABLE	395.000,00	32.000,00	363.000,00
		SALUD SEXUAL Y REPRODUCTIVA	370.000,00	(9.888,00)	379.888,00
UNIDAD MUNICIPAL DE SALUD SUR	FORTALECIMIENTO INSTITUCIONAL SALUD	GESTION ADMINISTRATIVA UNIDAD DE ATENCION DE SALUD SUR	680.500,00	420.899,42	259.600,58
		REMUNERACION PERSONAL UNIDAD DE ATENCION DE SALUD SUR	840.000,00	-	840.000,00
		ATENCION DE SALUD SUR	4.834.439,84	-	4.834.439,84
	GESTION DEL SUBSISTEMA DE SALUD	GESTION UNIDAD DE ATENCION DE SALUD SUR	2.000.000,00	-	2.000.000,00
UNIDAD MUNICIPAL DE SALUD CENTRO	FORTALECIMIENTO INSTITUCIONAL SALUD	GESTION ADMINISTRATIVA UNIDAD DE ATENCION DE SALUD CENTRO	200.000,00	-	200.000,00
		REMUNERACION PERSONAL UNIDAD DE ATENCION DE SALUD CENTRO	1.941.474,50	-	1.941.474,50
	GESTION DEL SUBSISTEMA DE SALUD	GESTION UNIDAD DE ATENCION DE SALUD CENTRO	972.600,00	-	972.600,00
UNIDAD MUNICIPAL DE SALUD NORTE	FORTALECIMIENTO INSTITUCIONAL SALUD	GESTION ADMINISTRATIVA UNIDAD DE ATENCION DE SALUD NORTE	440.000,00	-	440.000,00
		REMUNERACION PERSONAL UNIDAD DE ATENCION DE SALUD NORTE	3.377.296,43	-	3.377.296,43
	GESTION DEL SUBSISTEMA DE SALUD	GESTION UNIDAD DE ATENCION DE SALUD NORTE	975.400,00	-	975.400,00
TOTAL SECTOR			18.577.268,18	564.020,41	18.013.247,76

INCLUSION SOCIAL

RESUMEN POR PROGRAMA Y PROYECTO

PROGRAMA	TOTAL PROGRAMA 2014	PROYECTO	PRESUPUESTO PRORROGADO		REFORMAS		INCREMENTO/M EDUCACION	PRESUPUESTO 2014
			INCREMENTO	REDUCCION	INCREMENTO	REDUCCION		
EJERCICIO DE DERECHOS	4.864.070	INCLUSION EDUCATIVA	532.000,00	-	9.720,00	-	-9.720,00	522.280,00
		JOVENES QUITO	791.823,96	23.707,31	37.354,18	-	-13.646,67	768.179,09
		TRANSVERSALIZACION Y GARANTIA DE POLITICAS SOCIALES	317.516,80	-	10.244,08	-	-18.240,00	307.276,00
		60 Y PÍQUITO	1.427.953,75	150.053,13	14.022,65	-	136.030,48	1.563.984,23
		DESARROLLO INFANTIL O A 5 AÑOS	608.055,87	1.819.292,57	-	-	1.019.292,57	1.702.348,44
EXIGIBILIDAD Y RESTITUCION DE DERECHOS	3.261.584	TRABAJO INFANTIL	509.666,45	-	67.238,86	-	-67.238,86	442.429,59
		ATENCION ESPECIALIZADA PARA GRUPOS DE ATENCION PRIORITARIA	320.221,82	269.754,26	-	-	269.754,26	549.976,08
		INTERVENCION A PERSONAS CON EXPERIENCIA DE VIDA EN CALLE Y MEMBRIDAD	1.412.183,27	416.994,60	-	-	416.994,60	1.829.177,87
		SISTEMA DE PROTECCION INTEGRAL BEBACHOS Y PARTICIPACION	400.000,00	-	-	-	0,00	400.000,00
		GESTION ADMINISTRATIVA	394.685,00	-	-	-	0,00	394.685,00
FORTALECIMIENTO INSTITUCIONAL	3.333.024	REMUNERACION PERSONAL	683.563,22	-	2.000,00	-	-2.000,00	681.563,22
		1.400.212,90	-	-	-	0,00	1.400.212,90	
		RECURSOS HUMANOS	1.076.443,66	244.814,68	-	-	144.814,68	1.221.258,34
TOTAL	11.853.378		9.969.332	2.024.637	140.576	1.884.041	11.853.378	

RESUMEN PRESUPUESTARIO POR DEPENDENCIA

DEPENDENCIA	PROGRAMA	PROYECTO	PRESUPUESTO PRORROGADO		REFORMAS		INCREMENTO/M EDUCACION	PRESUPUESTO 2014
			INCREMENTO	REDUCCION	INCREMENTO	REDUCCION		
SECRETARIA DE INCLUSION SOCIAL	EJERCICIO DE DERECHOS	INCLUSION EDUCATIVA	532.000,00	-	9.720,00	-	-9.720,00	522.280,00
	FORTALECIMIENTO INSTITUCIONAL	GESTION ADMINISTRATIVA	81.988,00	-	-	-	0,00	81.988,00
	INCLUSION SOCIAL	REMUNERACION PERSONAL	1.488.212,90	-	-	-	0,00	1.488.212,90
DIRECCION METROPOLITANA DE GESTION DE LA INCLUSION	EJERCICIO DE DERECHOS	JOVENES QUITO	200.000,00	-	-	-	0,00	200.000,00
	EXIGIBILIDAD Y RESTITUCION DE DERECHOS	TRANSVERSALIZACION Y GARANTIA DE POLITICAS SOCIALES	317.516,80	-	10.244,00	-	-18.240,00	307.276,00
	PROMOCION DE LA INCLUSION SOCIAL	TRABAJO INFANTIL	58.000,00	-	-	-	0,00	58.000,00
DIRECCION METROPOLITANA DE PROMOCION DE DERECHOS	EJERCICIO DE DERECHOS	DERECHOS Y PARTICIPACION	394.685,00	-	-	-	0,00	394.685,00
	EXIGIBILIDAD Y RESTITUCION DE DERECHOS	60 Y PÍQUITO	1.427.953,75	150.053,13	34.022,65	-	136.030,48	1.563.984,23
	PROMOCION DE LA INCLUSION SOCIAL	DESARROLLO INFANTIL O A 5 AÑOS	608.055,87	1.019.292,57	-	-	1.019.292,57	1.702.348,44
FUNDACION PATRONATO MUNICIPAL SAN JOSE	EJERCICIO DE DERECHOS	JOVENES QUITO	601.025,96	23.707,31	37.354,18	-	-13.646,67	668.179,89
	EXIGIBILIDAD Y RESTITUCION DE DERECHOS	ATENCION ESPECIALIZADA PARA GRUPOS DE ATENCION PRIORITARIA	320.221,82	269.754,26	-	-	269.754,26	589.976,08
	PROMOCION DE LA INCLUSION SOCIAL	INTERVENCION A PERSONAS CON EXPERIENCIA DE VIDA EN CALLE Y MEMBRIDAD	1.432.183,27	416.994,60	-	-	416.994,60	1.829.177,87
COMPIÑA	EJERCICIO DE DERECHOS	TRABAJO INFANTIL	459.668,45	-	67.238,86	-	-67.238,86	392.429,59
	EXIGIBILIDAD Y RESTITUCION DE DERECHOS	GESTION ADMINISTRATIVA	551.575,72	-	2.000,00	-	-2.000,00	549.575,72
	PROMOCION DE LA INCLUSION SOCIAL	RECURSOS HUMANOS	1.076.443,66	144.814,68	-	-	144.814,68	1.221.258,34
TOTAL SECTOR			9.969.331,90	2.024.616,55	140.575,68	1.884.040,86	11.853.372,76	

**AREA DE SERVICIOS
COMUNALES**

SEGURIDAD Y GOBERNABILIDAD

RESUMEN POR PROGRAMA Y PROYECTO

PROGRAMA	TOTAL PROGRAMA 2014	PROYECTO	PRESUPUESTO PRORROGADO	INCREMENTO/R EDUCACION	PRESUPUESTO 2014
CIUDAD SEGURA	4.024.423	APOYO LOGÍSTICO PARA LA SEGURIDAD	8	-	0
		CENTROS ESPECIALIZADOS DE PREVENCIÓN Y CONTROL URBANO	827.083	-32.500	794.583
		PREVENCIÓN SITUACIONAL	319.019	-45.000	274.019
		SISTEMA DE INDICADORES DE VIOLENCIA E INSEGURIDAD	2.055.381	-	2.855.381
		SISTEMA DE ORGANIZACIÓN Y PARTICIPACIÓN	148.000	-4.560	135.440
CONTROL DEL TRÁNSITO Y SEGURIDAD VIAL	0	CONTROL DE TRANSITO Y SEGURIDAD VIAL	-	-	0
GESTIÓN DE RIESGOS	3.755.146	ESTUDIOS Y PREVENCIÓN DE RIESGOS	3.358.000	-51.734	3.306.266
		PREPARACIÓN PARA RESPUESTA A DESASTRES	500.000	-51.120	448.880
GOBERNABILIDAD Y GOBERNANZA	185.512	CENTROS DE MEDIACIÓN Y NEGOCIACIÓN	35.808	-1.800	34.808
		SISTEMA DE GOBERNABILIDAD	157.812	-6.300	151.512
FORTALECIMIENTO INSTITUCIONAL	39.514.382	ADMINISTRATIVO	6.609.714	-269.791	6.339.933
		REMUNERACION PERSONAL	33.086.933	87.516	33.174.449
TOTAL	47.479.463		47.856.942	-379.479	47.479.463

RESUMEN PRESUPUESTARIO POR DEPENDENCIA

DEPENDENCIA	PROGRAMA	PROYECTO	PRESUPUESTO PRORROGADO	INCREMENTO/R EDUCACION	PRESUPUESTO 2014
SECRETARIA GENERAL DE SEGURIDAD Y GOBERNABILIDAD	CIUDAD SEGURA	SISTEMA DE INDICADORES DE VIOLENCIA E INSEGURIDAD	140.808,00	-4.560,80	135.440,00
	FORTALECIMIENTO INSTITUCIONAL SEGURIDAD	ADMINISTRATIVO	637.953,78	-112.304,95	525.548,83
	GOBERNABILIDAD Y GOBERNANZA	RECURSOS HUMANOS	3.291.560,67	87.515,89	3.379.876,56
DIRECCION METROPOLITANA DE GESTION DE GOBERNABILIDAD	GOBERNABILIDAD Y GOBERNANZA	CENTROS DE MEDIACION Y NEGOCIACION	35.000,00	-1.000,08	34.000,00
		SISTEMA DE GOBERNABILIDAD	157.812,80	-6.308,00	151.512,80
		CONTROL URBANO	88.000,00	-45.000,00	35.000,00
DIRECCION METROPOLITANA DE GESTION DE LA SEGURIDAD CIUDADANA	CIUDAD SEGURA	PREVENCIÓN SITUACIONAL	650.800,80	8,00	650.800,80
		SISTEMA DE ORGANIZACIÓN Y PARTICIPACIÓN	778.000,08	-5.008,08	765.000,00
		ESTUDIOS Y PREVENCIÓN DE RIESGOS	3.358.000,00	-51.734,04	3.306.265,96
DIRECCION METROPOLITANA DE GESTION DE RIESGOS	GESTIÓN DE RIESGOS	PREPARACION PARA RESPUESTA A DESASTRES	580.000,00	-51.128,80	448.880,00
DIRECCION METROPOLITANA DE GESTION DE SERVICIOS DE APOYO A VICTIMAS DE VIOLENCIA INTRAFAMILIAR, FAMILIAR, GENERO, MALTRAYO INFANTIL Y VIOLENCIA SEXUAL	CIUDAD SEGURA	CENTROS ESPECIALIZADOS DE PREVENCIÓN Y ATENCIÓN A VICTIMAS DE VIOLENCIA	827.083,00	-32.500,00	794.583,08
EMPRESA PUBLICA METROPOLITANA DE LOGISTICA PARA LA SEGURIDAD Y LA CONVIVENCIA CIUDADANA	CIUDAD SEGURA	APOYO LOGÍSTICO PARA LA SEGURIDAD	0,04	8,00	0,00
		CENTROS ESPECIALIZADOS DE PREVENCIÓN Y ATENCIÓN A VICTIMAS DE VIOLENCIA	8,00	8,00	8,00
		PREVENCIÓN SITUACIONAL	0,00	0,80	0,00
		SISTEMA DE INDICADORES DE VIOLENCIA E INSEGURIDAD	0,00	0,08	0,00
	FORTALECIMIENTO INSTITUCIONAL SEGURIDAD	ADMINISTRATIVO	0,00	0,00	0,00
		RECURSOS HUMANOS	0,80	0,00	0,00
	GESTIÓN DE RIESGOS	ESTUDIOS Y PREVENCIÓN DE RIESGOS	0,00	0,00	8,00
		PREPARACION PARA RESPUESTA A DESASTRES	0,00	0,00	0,80
CUERPO DE BOMBEROS DE QUITO	GESTIÓN DE RIESGOS	ESTUDIOS Y PREVENCIÓN DE RIESGOS	0,00	0,08	0,00
		PREPARACION PARA RESPUESTA A DESASTRES	0,00	0,00	0,00
POLICIA METROPOLITANA	CIUDAD SEGURA	CONTROL URBANO	239.019,00	0,00	239.019,00
		PREVENCIÓN SITUACIONAL	1.405.381,00	8,00	1.405.381,00
	FORTALECIMIENTO INSTITUCIONAL SEGURIDAD	ADMINISTRATIVO	5.971.860,00	-157.475,98	5.614.384,02
		RECURSOS HUMANOS	29.795.372,36	0,00	29.795.372,36
TOTAL SECTOR			47.856.941,81	(379.479,08)	47.479.462,73

MOVILIDAD

PRESUPUESTO POR PROGRAMA Y PRYECTO

PROGRAMA	TOTAL PROGRAMA 2014	PROYECTO	PRESUPUESTO PRORROGADO	INCREMENTO/R EDUCION	PRESUPUESTO 2014
CONTROL DEL TRÁNSITO Y SEGURIDAD	22.311.842	SEGURIDAD Y EDUCACIÓN VIAL	1.888.000	1.274.888	2.274.888
		SEÑALIZACIÓN Y SEMAFORIZACIÓN VIAL			
ESPACIO PÚBLICO	26.280.297	TRANSITO Y SEGURIDAD VIAL	14.628.310	-4.803.218	9.817.892
		ESPACIOS PÚBLICOS VERDES	13.819.818	-2.799.860	18.219.950
		IMAGEN URBANA	17.324.017	4.500.000	21.824.017
ESTACIONAMIENTOS	0	GESTIÓN E INFRAESTRUCTURA DE ESTACIONAMIENTOS	7.876.280	-3.508.000	4.376.280
INFRAESTRUCTURA VIAL	118.284.250	ACCESO A BARRIOS	0	0	0
		MANUTENIMIENTO VIAL	6.134.000	2.607.227	8.741.227
		PLAN VIAL	8	0	0
		REHABILITACION VIAL	182.127.052	-11.642.887	90.484.165
METRO DE QUITO	36.862.817	CONSTRUCCION PRIMERA FASE DEL METRO DE QUITO	19.110.088	-51.143	19.058.857
MOVILIDAD ALTERNATIVA	3.276.870	INFRAESTRUCTURA CICLOVIAS	31.200.088	5.662.817	36.862.817
		MOVILIDAD NO MOTORIZADA	0	8	0
TRANSPORTE PÚBLICO	43.019.794	MODERNIZACIÓN Y REORDENAMIENTO DEL TRANSPORTE	4.395.100	-1.118.230	3.276.870
		SISTEMA INTEGRADO DE TRANSPORTE PÚBLICO MUNICIPAL	2.494.808	926.502	3.420.582
		ADMINISTRATIVO	20.099.292	19.500.000	39.599.292
FORTALECIMIENTO INSTITUCIONAL	53.847.564	RECURSOS HUMANOS	34.374.288	-5.659.198	28.715.018
		REMUNERACION PERSONAL	5.582.546	8	5.582.546
					19.550.080
TOTAL	303.802.633		279.356.615	24.446.018	303.802.633

RESUMEN PRESUPUESTARIO

DEPENDENCIA	PROGRAMA	PROYECTO	PRESUPUESTO PRORROGADO	INCREMENTO/R EDUCION	PRESUPUESTO 2014
SECRETARIA DE MOVILIDAD	FORTALECIMIENTO INSTITUCIONAL MOVILIDAD	GESTION ADMINISTRATIVA	766.368,80	2.335.500,88	3.101.868,00
DIRECCION METROPOLITANA DE DESARROLLO TECNOLÓGICO DE LA MOVILIDAD	CONTROL DEL TRÁNSITO Y SEGURIDAD VIAL	REMUNERACION PERSONAL	5.582.546,21	0,00	5.582.546,21
DIRECCION METROPOLITANA DE GESTION DE LA MOVILIDAD	TRANSPORTE PÚBLICO	TRANSITO Y SEGUIDAD VIAL	2.008.000,00	-964.225,15	1.035.774,85
DIRECCION METROPOLITANA DE POLITICAS Y PLANEAMIENTO DEL SISTEMA DE MOVILIDAD	MOVILIDAD ALTERNATIVA	MODERNIZACION Y REDORDENAMIENTO DEL TRANSPORTE	2.494.000,00	926.501,56	3.420.501,56
EMPRESA PÚBLICA METROPOLITANA DE MOVILIDAD Y OBRAS PÚBLICAS	CONTROL DEL TRÁNSITO Y SEGURIDAD VIAL	MOVILIDAD NO MOTORIZADA	4.395.100,88	-1.118.230,33	3.276.869,67
		SEÑALIZACIÓN Y SEMAFORIZACIÓN VIAL	14.628.310,08	-4.883.218,16	9.817.091,84
	ESPACIO PÚBLICO	ESPACIOS PÚBLICOS VERDES	17.324.017,08	4.500.080,08	21.824.017,00
		IMAGEN URBANA	7.876.280,08	-3.500.008,00	4.376.280,00
	ESTACIONAMIENTOS	GESTIÓN E INFRAESTRUCTURA DE ESTACIONAMIENTOS	0,00	8,00	8,00
	FORTALECIMIENTO INSTITUCIONAL MOVILIDAD	GASTOS ADMINISTRATIVOS	12.337.847,74	0,00	12.337.847,74
		GASTOS ADMINISTRATIVOS EP	1.720.008,00	0,00	1.720.008,88
		RECURSOS HUMANOS	17.000.000,80	0,00	17.000.000,00
	INFRAESTRUCTURA VIAL	RECURSOS HUMANOS GEP	2.558.800,00	0,88	2.550.800,00
		ACCESO A BARRIOS	6.134.800,08	2.607.227,13	8.741.227,13
MANUTENIMIENTO VIAL		0,00	0,00	0,00	
PLAN VIAL		102.117.852,80	-11.642.886,65	90.484.165,35	
MOVILIDAD ALTERNATIVA	REHABILITACION VIAL	19.118.880,00	-5.142,85	19.858.857,15	
	INFRAESTRUCTURA CICLOVIAS	0,88	8,08	8,00	
EMPRESA PÚBLICA METROPOLITANA DE TRANSPORTE DE PASAJEROS	TRANSPORTE PÚBLICO	SISTEMA INTEGRADO DE TRANSPORTE PÚBLICO	28.899.291,08	19.500.888,88	39.599.292,00
EMPRESA PÚBLICA METROPOLITANA DEL METRO DE QUITO	METRO DE QUITO	CONSTRUCCION PRIMERA LINEA DEL METRO	31.200.888,88	5.662.817,13	36.862.817,13
AGENCIA METROPOLITANA DE CONTROL DE TRANSPORTE TERRESTRE, TRANSITO Y SEGURIDAD VIAL	CONTROL DEL TRÁNSITO Y SEGURIDAD VIAL	SEGURIDAD Y EDUCACION VIAL AG. TRANSITO	1.800.888,80	1.274.008,00	2.274.000,08
		TRANSITO Y SEGURIDAD VIAL AG. TRANSITO	11.019.818,88	-1.835.635,00	9.184.175,80
	FORTALECIMIENTO INSTITUCIONAL MOVILIDAD	GESTION ADMINISTRATIVA			11.555.318,80
TOTAL SECTOR			279.356.614,95	24.446.017,68	303.802.632,63

[Handwritten signature]

COORDINACION TERRITORIAL Y PARTICIPACION CIUDADANA


RESUMEN POR PROGRAMA Y PROYECTO

PROGRAMA	TOTAL PROGRAMA 2014	PROYECTO	PRESUPUESTO PROYECTADO	INCREMENTO/M EDUCACION	PRESUPUESTO 2014
CULTURA EN EL ESPACIO PUBLICO	1.227.251	MI PLAZA MI IDENTIDAD			
FORTALECIMIENTO INSTITUCIONAL	28.798.792	GESTION ADMINISTRATIVA	1.241.969	-14.718	1.227.251
		REMUNERACION PERSONAL	7.122.302	7.682	7.120.285
			21.998.607	8	21.998.607
GESTION PARTICIPATIVA	1.975.112	FORMACION Y VOLUNTARIADO CIUDADANO	681.893	-17.400	664.293
		FORTALECIMIENTO GESTION PARTICIPATIVA	3.329.820	-19.000	1.310.928
PROMOCION DE DERECHOS	3.129.884	CIUDAD EDUCADORA, SALUDABLE E INCLUYENTE	7.949.433	180.452	3.129.884
QUITO VERDE	8	QUITO VERDE	410.000	-410.000	0
CENTRALIDADES	21.872.521	CENTRALIDADES	18.346.222	-429.640	9.916.582
		INFRAESTRUCTURA PRESUPUESTOS PARTICIPATIVOS			
CIUDAD SEGURA	282.187	CIUDAD SEGURA	12.255.940	-900.000	11.955.940
ECONOMIA SOCIAL Y SOLIDARIA	144.515	RPYB INICIATIVA ECONOMICA Y POPULAR	282.887	-700	282.187
ESPACIO PUBLICO	2.377.185	ESPACIO PUBLICO	146.292	-1.777	144.515
PLAN VIAL	3.725.398	ACCESO A DARRIOS	2.387.145	-18.000	2.377.185
GESTION DE RIESGOS	8	ACCESO A DARRIOS	4.525.358	-800.000	9.723.358
REGULATU DARRIOS	1.171.918	PREVENCIÓN DE RIESGOS	8	0	0
		REGULARIZACION DE DARRIOS	1.418.742	-246.812	1.171.930
TOTAL	64.704.746		66.788.439	-2.083.713	64.704.746

RESUMEN PRESUPUESTARIO POR DEPENDENCIA

DEPENDENCIA	PROGRAMA	PROYECTO	PRESUPUESTO PROYECTADO	INCREMENTO/M	PRESUPUESTO 2014
SECRETARIA GENERAL DE COORDINACION TERRITORIAL Y PARTICIPACION CIUDADANA	CULTURA EN EL ESPACIO PUBLICO	MI PLAZA MI IDENTIDAD	330.000,00	0,00	330.000,00
	FORTALECIMIENTO INSTITUCIONAL	GESTION ADMINISTRATIVA	276.990,84	-6.424,09	270.566,55
	COORDINACION TERRITORIAL	REMUNERACION PERSONAL	1.396.486,00	8,00	1.396.486,00
	GESTION PARTICIPATIVA	FORMACION Y VOLUNTARIADO CIUDADANO	125.988,50	-17.400,00	108.588,50
		FORTALECIMIENTO GESTION PARTICIPATIVA	1.826.819,98	0,00	1.826.819,50
	PROMOCION DE DERECHOS	CIUDAD EDUCADORA, SALUDABLE E INCLUYENTE	8,00	8,00	8,00
	QUITO VERDE	QUITO VERDE	160.000,00	-160.000,00	8,00
		CENTRALIDADES	200.000,00	-12.442,62	187.557,38
		INFRAESTRUCTURA PRESUPUESTOS PARTICIPATIVOS	1.558.255,75	-300.000,00	1.250.255,75
	CIUDAD SEGURA	CIUDAD SEGURA	27.918,23	-400,00	27.518,23
ADMINISTRACION ZONAL CALERON	CULTURA EN EL ESPACIO PUBLICO	MI PLAZA MI IDENTIDAD	90.000,00	0,00	90.000,00
	ECONOMIA SOCIAL Y SOLIDARIA	APOYO INICIATIVA ECONOMICA Y POPULAR	8.512,75	8,00	8.512,75
	ESPACIO PUBLICO	ESPACIO PUBLICO	129.828,97	-18.000,00	119.828,97
	FORTALECIMIENTO INSTITUCIONAL	GESTION ADMINISTRATIVA	499.542,00	-566,12	498.975,88
	COORDINACION TERRITORIAL	REMUNERACION PERSONAL	2.502.788,71	8,00	1.901.786,71
	GESTION PARTICIPATIVA	FORMACION Y VOLUNTARIADO CIUDADANO	69.337,88	0,00	69.337,88
		FORTALECIMIENTO GESTION PARTICIPATIVA	23.000,00	-2.700,00	20.300,00
	PLAN VIAL	ACCESO A DARRIOS	479.999,91	8,00	479.999,91
	PROMOCION DE DERECHOS	CIUDAD EDUCADORA, SALUDABLE E INCLUYENTE	328.608,44	-400,64	328.264,44
	QUITO VERDE	QUITO VERDE	164.000,00	-100.000,00	8,00
ADMINISTRACION ZONAL ELOY ALFARO (SUR)	CENTRALIDADES	CENTRALIDADES	3.122.909,47	8,00	3.122.909,47
		INFRAESTRUCTURA PRESUPUESTOS PARTICIPATIVOS	1.778.029,58	0,00	1.774.029,58
	CIUDAD SEGURA	CIUDAD SEGURA	34.821,86	8,00	34.821,86
	CULTURA EN EL ESPACIO PUBLICO	MI PLAZA MI IDENTIDAD	90.000,00	8,00	90.000,00
	ECONOMIA SOCIAL Y SOLIDARIA	APOYO INICIATIVA ECONOMICA Y POPULAR	18.376,84	0,00	18.376,84
	ESPACIO PUBLICO	ESPACIO PUBLICO	372.459,55	8,00	372.449,55
	FORTALECIMIENTO INSTITUCIONAL	GESTION ADMINISTRATIVA	780.819,87	8,00	780.819,87
	COORDINACION TERRITORIAL	REMUNERACION PERSONAL	2.396.512,80	0,00	2.396.512,00
	GESTION DE RIESGOS	PREVENCIÓN DE RIESGOS	8,00	8,00	8,00
	GESTION PARTICIPATIVA	FORMACION Y VOLUNTARIADO CIUDADANO	69.337,88	8,00	69.337,88
ADMINISTRACION ZONAL PRUNOCCO (LA DELICIA)	PLAN VIAL	ACCESO A DARRIOS	44.000,00	8,00	44.000,00
	PROMOCION DE DERECHOS	CIUDAD EDUCADORA, SALUDABLE E INCLUYENTE	700.000,03	8,00	700.000,83
	QUITO VERDE	QUITO VERDE	402.286,84	0,00	402.186,84
		QUITO VERDE	8,00	0,00	8,00
	CENTRALIDADES	CENTRALIDADES	727.500,00	-230.000,00	497.500,00
		INFRAESTRUCTURA PRESUPUESTOS PARTICIPATIVOS	1.492.760,30	8,00	1.482.760,30
	CIUDAD SEGURA	CIUDAD SEGURA	34.805,47	8,00	30.885,47
	CULTURA EN EL ESPACIO PUBLICO	MI PLAZA MI IDENTIDAD	98.000,00	0,00	90.000,00
	ECONOMIA SOCIAL Y SOLIDARIA	APOYO INICIATIVA ECONOMICA Y POPULAR	10.640,55	8,00	10.640,55
	ESPACIO PUBLICO	ESPACIO PUBLICO	274.246,37	8,00	274.246,37
ADMINISTRACION ZONAL LA DELICIA	FORTALECIMIENTO INSTITUCIONAL	GESTION ADMINISTRATIVA	645.055,64	-580,00	644.475,64
	COORDINACION TERRITORIAL	REMUNERACION PERSONAL	7.607.550,09	6,00	7.607.550,09
	GESTION PARTICIPATIVA	FORMACION Y VOLUNTARIADO CIUDADANO	69.337,88	0,00	69.337,84
		FORTALECIMIENTO GESTION PARTICIPATIVA	40.500,00	-8.000,00	34.500,00
	PLAN VIAL	ACCESO A DARRIOS	405.644,00	8,00	405.000,00
	PROMOCION DE DERECHOS	CIUDAD EDUCADORA, SALUDABLE E INCLUYENTE	370.258,97	8,00	370.258,97
	CENTRALIDADES	CENTRALIDADES	4.245.812,57	0,00	4.245.812,57
		INFRAESTRUCTURA PRESUPUESTOS PARTICIPATIVOS	1.626.637,33	8,00	1.628.637,33
	CIUDAD SEGURA	CIUDAD SEGURA	34.749,78	8,00	34.749,78
	CULTURA EN EL ESPACIO PUBLICO	MI PLAZA MI IDENTIDAD	50.000,00	8,00	90.000,00
ECONOMIA SOCIAL Y SOLIDARIA	RPYB INICIATIVA ECONOMICA Y POPULAR	10.598,86	0,00	18.598,86	
ESPACIO PUBLICO	ESPACIO PUBLICO	373.963,95	0,00	373.963,95	

ADMINISTRACION ZONAL EUGENIO ESPINO (NORTE)	FORTALECIMIENTO INSTITUCIONAL COORDINACION TERRITORIAL	GESTION ADMINISTRATIVA	1.660.890,80	-67.815,37	2.383.574,69
	GESTION DE RIESGOS	REMUNERACION PERSONAL PREVENCIÓN DE RIESGOS	3.853.037,87 8,00	4,00	3.853.037,87 0,00
	GESTION PARTICIPATIVA	FORMACION Y VOLUNTARIADO CIUDADANO FORTALECIMIENTO GESTION PARTICIPATIVA	69.337,88 42.500,00	0,00	69.337,88 42.500,00
	PROMOCION DE DERECHOS QUITO VERDE	CIUDAD EDUCADORA, SALUDABLE E INCLUYENTE QUITO VERDE	337.889,42 8,00	-600,00	336.488,42 8,00
	CENTRALIDADES	CENTRALIDADES INFRAESTRUCTURA PRESUPUESTOS PARTICIPATIVOS	250.000,00 801.540,94	0,00	250.000,00 801.540,94
ADMINISTRACION ZONAL MANUELA SAGRE (CENTRO)	CIUDAD SEGURA	CIUDAD SEGURA	17.899,30	0,00	17.899,30
	CULTURA EN EL ESPACIO PUBLICO	MI PLAZA MI IDENTIDAD	241.899,80	-12.988,07	229.010,99
	ECONOMIA SOCIAL Y SOLIDARIA	APOYO INICIATIVA ECONOMICA Y POPULAR	5.437,54	-1.777,26	3.660,25
	ESPACIO PUBLICO	ESPACIO PUBLICO	289.127,35	0,00	289.127,35
	FORTALECIMIENTO INSTITUCIONAL COORDINACION TERRITORIAL	GESTION ADMINISTRATIVA REMUNERACION PERSONAL	941.367,86 3.048.073,25	-53,63	941.313,17 3.048.073,25
	GESTION DE RIESGOS	PREVENCIÓN DE RIESGOS	4,00	8,00	0,00
	GESTION PARTICIPATIVA	FORMACION Y VOLUNTARIADO CIUDADANO FORTALECIMIENTO GESTION PARTICIPATIVA	69.337,88 33.500,00	0,00	69.337,88 33.280,00
	PLAN VIAL	ACCESO A BARRIOS	200.000,44	0,00	200.000,44
	PROMOCION DE DERECHOS QUITO VERDE	CIUDAD EDUCADORA, SALUDABLE E INCLUYENTE QUITO VERDE	482.620,59 0,44	-4.583,88	477.836,71 0,00
	CENTRALIDADES	CENTRALIDADES INFRAESTRUCTURA PRESUPUESTOS PARTICIPATIVOS	800.000,00 2.484.333,12	8,00	800.000,00 2.484.333,12
ADMINISTRACION ZONAL QUITUMBE	CIUDAD SEGURA	CIUDAD SEGURA	36.877,36	-300,00	35.777,36
	CULTURA EN EL ESPACIO PUBLICO	MI PLAZA MI IDENTIDAD	90.000,00	8,00	90.000,00
	ECONOMIA SOCIAL Y SOLIDARIA	APOYO INICIATIVA ECONOMICA Y POPULAR	11.443,79	8,00	11.003,78
	ESPACIO PUBLICO	ESPACIO PUBLICO	326.707,57	8,00	326.707,57
	FORTALECIMIENTO INSTITUCIONAL COORDINACION TERRITORIAL	GESTION ADMINISTRATIVA REMUNERACION PERSONAL	882.367,00 2.739.346,67	-5.964,00	876.399,00 2.739.346,67
	GESTION DE RIESGOS	PREVENCIÓN DE RIESGOS	8,00	8,00	4,00
	GESTION PARTICIPATIVA	FORMACION Y VOLUNTARIADO CIUDADANO FORTALECIMIENTO GESTION PARTICIPATIVA	69.337,88 38.500,44	0,00	69.337,88 38.500,00
	PLAN VIAL	ACCESO A BARRIOS	1.244.000,00	0,00	1.200.800,88
	PROMOCION DE DERECHOS	CIUDAD EDUCADORA, SALUDABLE E INCLUYENTE	305.735,64	200.800,80	505.735,64
	QUITO VERDE	QUITO VERDE	150.000,00	-150.000,00	8,00
ADMINISTRACION ZONAL TUMBACO	CENTRALIDADES	CENTRALIDADES INFRAESTRUCTURA PRESUPUESTOS PARTICIPATIVOS	800.000,00 1.324.988,07	-187.187,07	612.802,93 1.320.920,67
	CIUDAD SEGURA	CIUDAD SEGURA	29.487,73	8,00	29.487,73
	CULTURA EN EL ESPACIO PUBLICO	MI PLAZA MI IDENTIDAD	90.000,00	-1.788,88	88.211,12
	ECONOMIA SOCIAL Y SOLIDARIA	APOYO INICIATIVA ECONOMICA Y POPULAR	8.993,91	0,00	8.993,91
	ESPACIO PUBLICO	ESPACIO PUBLICO	313.089,07	8,00	313.089,07
	FORTALECIMIENTO INSTITUCIONAL COORDINACION TERRITORIAL	GESTION ADMINISTRATIVA REMUNERACION PERSONAL	831.126,90 2.182.818,53	-6.820,00	825.106,90 2.182.818,53
	GESTION PARTICIPATIVA	FORMACION Y VOLUNTARIADO CIUDADANO FORTALECIMIENTO GESTION PARTICIPATIVA	69.337,88 44.000,00	8,00	69.337,88 38.800,00
	PLAN VIAL	ACCESO A BARRIOS	1.255.000,83	-800.000,00	455.000,83
	PROMOCION DE DERECHOS QUITO VERDE	CIUDAD EDUCADORA, SALUDABLE E INCLUYENTE QUITO VERDE	390.580,57 0,00	-8.480,00	382.084,57 0,44
	CENTRALIDADES	CENTRALIDADES INFRAESTRUCTURA PRESUPUESTOS PARTICIPATIVOS	200.800,00 1.205.461,87	0,00	200.800,00 1.205.461,87
ADMINISTRACION ZONAL VALLE DE LOS CHILLOS	CIUDAD SEGURA	CIUDAD SEGURA	26.918,27	0,00	26.918,27
	CULTURA EN EL ESPACIO PUBLICO	MI PLAZA MI IDENTIDAD	90.000,00	0,00	90.000,00
	ECONOMIA SOCIAL Y SOLIDARIA	APOYO INICIATIVA ECONOMICA Y POPULAR	4.287,77	0,00	4.287,77
	ESPACIO PUBLICO	ESPACIO PUBLICO	297.762,37	0,00	297.762,37
	FORTALECIMIENTO INSTITUCIONAL COORDINACION TERRITORIAL	GESTION ADMINISTRATIVA REMUNERACION PERSONAL	758.464,28 2.405.170,81	0,00	758.464,28 2.405.170,81
	GESTION DE RIESGOS	PREVENCIÓN DE RIESGOS	4,00	8,00	0,00
	GESTION PARTICIPATIVA	FORMACION Y VOLUNTARIADO CIUDADANO FORTALECIMIENTO GESTION PARTICIPATIVA	69.337,88 37.000,00	0,00	69.337,88 33.000,00
	PLAN VIAL	ACCESO A BARRIOS	285.367,85	0,00	285.367,85
	PROMOCION DE DERECHOS QUITO VERDE	CIUDAD EDUCADORA, SALUDABLE E INCLUYENTE QUITO VERDE	393.368,55 8,00	-5.484,83	387.883,70 0,88
	UNIDAD ESPECIAL REGULA TU BARRIO	FORTALECIMIENTO INSTITUCIONAL COORDINACION TERRITORIAL	REGULA TU BARRIO	557.815,44	4,00
UNIDAD ESPECIAL TURISTICA LA MARISCAL	CIUDAD SEGURA	REGULARIZACION DE BARRIOS CIUDAD SEGURA	1.416.792,00 40.950,00	-246.822,13	1.171.929,87 40.950,00
	CULTURA EN EL ESPACIO PUBLICO	MI PLAZA MI IDENTIDAD	40.800,80	8,00	40.000,00
	ECONOMIA SOCIAL Y SOLIDARIA	APOYO INICIATIVA ECONOMICA Y POPULAR	72.500,00	0,00	72.500,00
	FORTALECIMIENTO INSTITUCIONAL COORDINACION TERRITORIAL	GESTION ADMINISTRATIVA	46.500,00	94.783,92	141.283,92
TOTAL SECTOR			64.796.458,82	-2.063.715,41	64.794.743,61



AMBIENTE

RESUMEN POR PROGRAMA Y PROYECTO

PROGRAMA	TOTAL PROGRAMA 2014	PROYECTO	PRESUPUESTO PRORROGADO	INCREMENTO/R EDUCACION	PRESUPUESTO 2014
FORTALECIMIENTO INSTITUCIONAL AMBIENTE	4.856.244	GASTOS ADMINISTRATIVOS	1.027.200	-	1.027.200
		RECURSOS HUMANOS	2.200.000	-	2.200.000
		REMUNERACION PERSONAL	1.629.044	-	1.629.044
GESTION INTEGRAL DE RESIDUOS SOLIDOS	12.800.000	SOLIDOS	10.000.000	-	10.000.000
		MEJORAMIENTO DE LOS SERVICIOS DE ASEO	0	-	0
		OPERACION DEL RELLENO SANITARIO	2.800.000	-	2.800.000
		RECOLECCION DIFERENCIADA	0	-	0
PLAN DE ACCION CLIMATICO DE QUITO	276.500	SENSIBILIZACION, ADAPTACION Y MITIGACION FRENTE AL CAMBIO CLIMATICO	450.000	-173.500	276.500
PREVENCION, CONTROL Y REGULACION AMBIENTAL	764.126	BUENAS PRACTICAS AMBIENTALES Y VOLUNTARIADO VERDE	210.000	-25.000	185.000
		GESTION DE LOS RECURSOS NATURALES	200.000	-12.867	187.133
		MONITOREO DE LOS RECURSOS NATURALES Y ECOSISTEMAS	391.993	-	391.993
QUITO VERDE	534.796	AREAS PROTEGIDAS	200.000	-24.000	176.000
		REFORESTACION Y CORREDORES VERDES	400.000	-41.204	358.796
TOTAL	19.231.665		19.508.237	-276.571	19.231.665

RESUMEN PRESUPUESTARIO POR DEPENDENCIA

DEPENDENCIA	PROGRAMA	PROYECTO	PRESUPUESTO PRORROGADO	INCREMENTO/R EDUCACION	TOTAL
SECRETARIA DE AMBIENTE	FORTALECIMIENTO INSTITUCIONAL AMBIENTE	GASTOS ADMINISTRATIVOS	27.200,00	0,00	27.200,00
DIRECCION METROPOLITANA DE GESTION DE LA CALIDAD AMBIENTAL	PREVENCION, CONTROL Y REGULACION AMBIENTAL	REMUNERACION PERSONAL	1.629.043,81	0,00	1.629.043,81
DIRECCION METROPOLITANA DE GESTION DEL PATRIMONIO NATURAL	QUITO VERDE	GESTION DE LOS RECURSOS NATURALES	0,00	0,00	0,00
	PLAN DE ACCION CLIMATICO DE QUITO	AREAS PROTEGIDAS	200.000,00	-24.000,00	176.000,00
		REFORESTACION Y CORREDORES VERDES	400.000,00	-41.204,34	358.795,66
DIRECCION METROPOLITANA DE POLITICAS Y PLANEAMIENTO AMBIENTAL	PREVENCION, CONTROL Y REGULACION AMBIENTAL	SENSIBILIZACION, ADAPTACION Y MITIGACION FRENTE AL CAMBIO CLIMATICO	450.000,00	-173.500,00	276.500,00
		BUENAS PRACTICAS AMBIENTALES Y VOLUNTARIADO VERDE	210.000,00	-25.000,00	185.000,00
		GESTION DE LOS RECURSOS NATURALES	200.000,00	-12.867,01	187.132,99
EMPRESA PUBLICA METROPOLITANA DE ASEO	FORTALECIMIENTO INSTITUCIONAL AMBIENTE	GASTOS ADMINISTRATIVOS	391.993,00	0,00	391.993,00
	GESTION INTEGRAL DE RESIDUOS SOLIDOS	RECURSOS HUMANOS	0,00	0,00	0,00
		MEJORAMIENTO DE LOS SERVICIOS DE ASEO	0,00	0,00	0,00
		RECOLECCION DIFERENCIADA	0,00	0,00	0,00
EMPRESA PUBLICA METROPOLITANA DE GESTION INTEGRAL DE RESIDUOS SOLIDOS	GESTION INTEGRAL DE RESIDUOS SOLIDOS	GASTOS ADMINISTRATIVOS	1.000.000,00	0,00	1.000.000,00
		RECURSOS HUMANOS	2.200.000,00	0,00	2.200.000,00
		SOLIDOS	10.000.000,00	0,00	10.000.000,00
		OPERACION DEL RELLENO SANITARIO	2.800.000,00	0,00	2.800.000,00
TOTAL SECTOR			19.508.236,81	-276.571,35	19.231.665,46

AREA DE SERVICIOS ECONOMICOS

DESARROLLO PRODUCTIVO

RESUMEN POR PROGRAMA Y PROYECTO

PROGRAMA	TOTAL PROGRAMA 2014	PROYECTO	PRESUPUESTO PROYOROGADO	INCREMENTO/ REDUCCION	PRESUPUESTO 2014
FORTALECIMIENTO INSTITUCIONAL DESARROLLO PRODUCTIVO	641.255	GESTION ADMINISTRATIVA RECURSOS HUMANOS	87.300	8.864	96.164
GESTION TURISTICA	2.160.320	REMUNERACION PERSONAL	0	-	0
INCLUSION ECONOMICA	2.188.310	PROMOCION Y GESTION TURISTICA	545.122	-	545.122
		NEGOCIOS INCLUSIVOS	1.660.320	500.000	2.160.320
		PROMOCION DE EMPLEO	749.541	-	749.541
		FORTALECIMIENTO PRODUCTIVO	1.438.769	-	1.438.769
			617.000	4.093.028	4.710.028
MEJORA DE LAS CONDICIONES DE COMPETITIVIDAD DEL DISTRITO	6.588.084	GESTION DE ATRACCION DE INVERSIONES	155.000	30.895	185.895
		GESTION INTEGRAL DE CAMALES	0	1.050.000	1.050.000
		GESTION Y COORDINACION DEL AEROPUERTO MARISCAL SUCRE	1.050.000	(1.050.000)	0
		INNOVACION CIENTIFICA Y TECNOLOGICA ZONA IQ	520.000	(643.140)	176.860
		ZONAS INDUSTRIALES	450.302	7.000	457.302
TOTAL	11.578.000		7.281.353	4.296.646	11.578.000

RESUMEN PRESUPUESTARIO POR DEPENDENCIA

DEPENDENCIA	PROGRAMA	PROYECTO	PRESUPUESTO PROYOROGADO	INCREMENTO/ REDUCCION	PRESUPUESTO 2014
SECRETARIA DE DESARROLLO PRODUCTIVO Y COMPETITIVIDAD	FORTALECIMIENTO INSTITUCIONAL DESARROLLO PRODUCTIVO	GESTION ADMINISTRATIVA	53.500,00	8.864	62.363,50
		REMUNERACION PERSONAL	545.121,75	-	545.121,75
DIRECCION METROPOLITANA DE DESARROLLO PRODUCTIVO	MEJORA DE LAS CONDICIONES DE COMPETITIVIDAD DEL DISTRITO	FORTALECIMIENTO PRODUCTIVO	385.000,00	(67.728)	119.272,00
		AEROPUERTO MARISCAL SUCRE	1.050.000,00	(1.050.000)	-
DIRECCION METROPOLITANA DE INVERSIONES Y DE COMERCIO EXTERIOR	MEJORA DE LAS CONDICIONES DE COMPETITIVIDAD DEL DISTRITO	INNOVACION CIENTIFICA Y TECNOLOGICA	350.000,00	(943.140)	6.060,00
		GESTION DE ATRACCION DE INVERSIONES	155.000,00	30.895	185.894,68
		ZONAS INDUSTRIALES	450.301,70	7.000	457.301,70
COMISION DE PROMOCION ECONOMICA, CONQUITO	FORTALECIMIENTO INSTITUCIONAL DESARROLLO PRODUCTIVO	GESTION ADMINISTRATIVA	33.800,00	-	33.800,00
		NEGOCIOS INCLUSIVOS	749.540,94	-	749.540,94
		PROMOCION DE EMPLEO	1.430.769,06	-	1.430.769,06
		FORTALECIMIENTO PRODUCTIVO	432.000,00	-	4.590.755,88
EMPRESA PUBLICA METROPOLITANA DE GESTION DE DESTINO TURISTICO	FORTALECIMIENTO INSTITUCIONAL DESARROLLO PRODUCTIVO	INNOVACION CIENTIFICA Y TECNOLOGICA	170.000,00	4.158.756	370.000,00
		GESTION ADMINISTRATIVA	0,00	-	-
EMPRESA PUBLICA METROPOLITANA DE RASTRO QUITO	FORTALECIMIENTO INSTITUCIONAL DESARROLLO PRODUCTIVO	PROMOCION Y GESTION TURISTICA	3.660.320,00	500.000	2.160.320,00
		RECURSOS HUMANOS	0,00	-	-
		MEJORA DE LAS CONDICIONES DE COMPETITIVIDAD DEL DISTRITO	0,00	-	-
EMPRESA PUBLICA METROPOLITANA DE SERVICIOS AEROPORTUARIOS Y REGIMENES ESP	FORTALECIMIENTO INSTITUCIONAL DESARROLLO PRODUCTIVO	GESTION INTEGRAL DE CAMALES	0,00	1.050.000	1.050.000,00
		RECURSOS HUMANOS	0,00	-	-
		MEJORA DE LAS CONDICIONES DE COMPETITIVIDAD DEL DISTRITO	0,00	-	-
		AEROPUERTO MARISCAL SUCRE	0,00	-	-
		ZONA IQ	0,00	-	-
TOTAL SECTOR			7.281.353,45	4.296.646,06	11.578.000,00

Handwritten signature and initials.

AGENCIA DE COORDINACION DISTRITAL DE COMERCIO

PRESUPUESTO POR PROGRAMA Y PROYECTO

PROGRAMA	TOTAL PROGRAMA 2014	PROYECTO	PRESUPUESTO PRORROGADO	INCREMENTO/R EDUCACION	PRESUPUESTO 2014
FORTALECIMIENTO INSTITUCIONAL	3.297.300,36	GESTION ADMINISTRATIVA REMUNERACION PERSONAL	505.714,00 2.627.039,23	164.547,13	670.261,13 2.627.039,23
SISTEMA DE COMERCIO INTEGRAL SOLIDARIO Y SOSTENIBLE	2.817.805,79	GESTION DE CENTROS COMERCIALES POPULARES GESTION DEL COMERCIO INTEGRAL SOLIDARIO Y SOSTENIBLE	923.800,00 351.509,00	-140.000,00 -30.378,00	783.800,00 321.131,00
ECONOMIA SOCIAL Y SOLIDARIA	800.000,00	MEJORAMIENTO DE INFRAESTRUCTURA FISICA GESTION DEL MERCADO MAYORISTA	2.763.797,44 800.000,00	-1.050.923,05	1.712.874,39 800.000,00
TOTAL	6.915.106,15		7.971.860,67	-1.056.754,02	6.915.106,15

RESUMEN PRESUPUESTARIO

DEPENDENCIA	PROGRAMA	PROYECTO	PRESUPUESTO PRORROGADO	INCREMENTO/R	TOTAL
AGENCIA DE COORDINACION DISTRITAL DE COMERCIO	FORTALECIMIENTO INSTITUCIONAL AGENCIA COMERCIO	GESTION ADMINISTRATIVA REMUNERACION PERSONAL	505.714,00 2.627.039,23	164.547,13	670.261,13 2.627.039,23
AREA DE CENTROS COMERCIALES POPULARES	SISTEMA DE COMERCIO INTEGRAL SOLIDARIO Y SOSTENIBLE	GESTION DE CENTROS COMERCIALES POPULARES	923.800,00	-140.000,00	783.800,00
AREA DE COMERCIO AUTONOMO	SISTEMA DE COMERCIO INTEGRAL SOLIDARIO Y SOSTENIBLE	GESTION DEL COMERCIO INTEGRAL SOLIDARIO Y SOSTENIBLE	275.509,00	-30.377,60	245.131,40
AREA DE LOGISTICA Y OPERACIONES	SISTEMA DE COMERCIO INTEGRAL SOLIDARIO Y SOSTENIBLE	MEJORAMIENTO DE INFRAESTRUCTURA BASICA	2.763.797,44	-1.050.923,05	1.712.874,39
AREA DE MERCADOS, FERIAS Y PLATAFORMAS MUNICIPALES	SISTEMA DE COMERCIO INTEGRAL SOLIDARIO Y SOSTENIBLE	GESTION DEL COMERCIO INTEGRAL SOLIDARIO Y SOSTENIBLE	76.000,00	0,00	76.000,00
EMPRESA PUBLICA MERCADO MAYORISTA	ECONOMIA SOCIAL Y SOLIDARIA	GESTION DEL MERCADO MAYORISTA	800.000,00	0,00	800.000,00
	TOTAL SECTOR		7.971.860,67	-1.056.753,52	6.915.106,15

**APORTE PRESUPUESTO
MUNICIPAL A
EMPRESAS**



Municipio del Distrito
Metropolitano de Quito

APORTE PRESUPUESTO MUNICIPAL A EMPRESAS

DEPENDENCIA	PRESUPUESTO PRORROGADO	AJUSTE	PRESUPUESTO 2014
EMPRESA METROPOLITANA DE ASED	-	-	-
EMPRESA METROPOLITANA DE GESTIÓN INTEGRAL DE RESIDUOS SÓLIDOS	15.999.999,59	-	15.999.999,59
EMPRESA PÚBLICA METROPOLITANA DE GESTIÓN DE DESTINO TURÍSTICO	1.660.320,00	500.000,00	2.160.320,00
EMPRESA PÚBLICA METROPOLITANA DE SERVICIOS AEROPORTUARIOS Y GESTIÓN DE	-	-	-
EMPRESA DE RASTRO QUITO S.A.	-	1.050.000,00	1.050.000,00
EPMMOP - Aporte	87.928.468,00	1.000.000,00	88.928.468,00
EPMMOP - Créditos	112.871.038,74	(13.890.020,53)	98.981.018,21
EMPRESA PÚBLICA METROPOLITANA DE TRANSPORTE DE PASAJEROS	20.099.292,00	19.500.000,00	39.599.292,00
EMPRESA PÚBLICA METROPOLITANA METRO DE QUITO	31.200.000,00	5.662.817,13	36.862.817,13
EMPRESA MUNICIPAL DE LOGÍSTICA PARA LA SEGURIDAD	-	-	-
EMPRESA PÚBLICA METROPOLITANA DE AGUA POTABLE Y SANEAMIENTO	27.789.805,00	(3.845.305,40)	23.944.499,60
EMPRESA PÚBLICA METROPOLITANA DE DESARROLLO URBANO	7.608.122,57	(4.472.332,47)	3.135.790,10
EMPRESA PÚBLICA METROPOLITANA DE HABITAT Y VIVIENDA	18.288.380,00	-	18.288.380,00
EMPRESA PÚBLICA METROPOLITANA MERCADO MAYORISTA DE QUITO	800.000,00	-	800.000,00
TOTAL	324.245.425,90	5.505.158,73	329.750.584,63

* EMPRESAS FINANCIADAS POR LA RECAUDACIÓN DE TASAS ESPECÍFICAS

CONSOLIDADO

DE

TALENTO

HUMANO

	CONTRATOS	NOMBRAMIENTO MAGISTERIO	CONTRATO PLAZO FIJO	NOMBRAMIENTO	TOTAL
01.01.DI. SECRETARIA DE SEGURIDAD Y GDBERNABILIDAD	92		12	51	155
01.01.08. CENTRO DE MEDIACION			1	4	5
01.02.01. CDMANDANCIA GENERAL DE LA P M	394		12	833	1.239
02.01.01. SECRETARIA. INCLUSIDN SOCIAL	3		13	51	67
02.02.01. FUNDACION PATRONATO SAN JOSE	3				3
03.01.01. SECRETARIA DE EDU. RECREACION Y DEPORTES	110	183	74	158	525
03.02.01. U.E.M. EUGENIO ESPEJO	3	111	9	18	141
03.03.01. U.E.M.E ANTONIO JOSE DE SUCRE	3	114	10	17	144
03.04.01. U.E. QUITUMBE	2	64	4	22	92
03.05.01. COLEGIO SEBASTIAN DE BENALCAZAR	1	63		23	87
03.06.01. COLEGIO FERNANDEZ MADRID	3	71	7	23	104
03.07.01. DIRECCION METROPOLITANA DE DEPORTES	13		5	12	30
03.08.01. UNIDAD EDUCATIVA OSWALDD LOMBEYDA	5	45	2	12	64
03.09.01. UNIDAD EDUCATIVA JULIO MORENO	4	52	6	10	72
03.10.01. UNIDAD EDUCATIVA BICENTENARIO	4	70	2	9	85
03.11.01. UNIDAD EDUCATIVA SAN FRANCISCO DE QUITO	4	56	5	7	72
04.01.01. SECRETARIA DE CULTURA	3		7	137	147
04.01.02. CENTRO CULTURAL MET.	9		11	60	80
04.01.03. CENTRD CULTURAL BENJAMIN CARRION			2	6	8
05.01.01. SECRETARIA DE DESA. PRODUCTIVO Y COMP.			4	11	15
05.01.03. AGENCIA DE COORO. DISTRITAL DEL COMERCIO	14		62	65	141
06.01.01. SECRETARIA DE AMBIENTE	3		2	66	71
07.01.01. AGENCIA METROPDLITANA DE CONTROL	59		10	112	181
08.01.01. SECRETARIA DE TERR. HABITAT Y VIVIENOA	5		4	50	59
09.01.01. SECRETARIA DE COMUNICACIÓN Y DIAL. SOCIAL	11		10	23	44
09.02.01. RADIO MUNICIPAL	3		4	21	28
10.01.01. SECRETARIA GENERAL DE PLANIFICACION	8		2	5	15
10.02.01. DESARROLLO INSTITUCIONAL					
10.03.01. ICAM				5	5
11.01.01. SECRETARIA DE SALUD	1		3	17	21
11.02.01. UNIDAD OE SALUD NORTE	4		9	33	46
11.03.01. UNIDAD DE SALUD CENTRO	10		27	116	153
11.04.01. UNIDAD DE SALUD SUR	4		12	66	82
	32		39	153	224

DEPENDENCIA	No. CONTRATOS	No. CONTRATOS POR FUNCION	DETALLE
01.01.01. SECRETARIA DE SEGURIDAD Y GOBERNABILIDAD	92		
FUNCIONARIO DIRECTIVO	23		
SERVIDOR MUNICIPAL 1	2		
SERVIDOR MUNICIPAL 11	7		
SERVIDOR MUNICIPAL 12	5		
SERVIDOR MUNICIPAL 13	4		
SERVIDOR MUNICIPAL 2	2		
SERVIDOR MUNICIPAL 3	4		
SERVIDOR MUNICIPAL 5	9		
SERVIDOR MUNICIPAL 6	6		
SERVIDOR MUNICIPAL 7	7		
SERVIDOR MUNICIPAL 8	22		
SERVIDOR MUNICIPAL 9	1		
01.02.01. CDMANDANCIA GENERAL DE LA P M	394		
FUNCIONARIO DIRECTIVO	2		
SERVIDOR MUNICIPAL 1	390	390	ASPIRANTES POLICIA
SERVIDOR MUNICIPAL 5	1		
SERVIDOR MUNICIPAL 6	1		
D2.01.01. SECRETARIA. INCLUSION SOCIAL	3		
FUNCIONARIO DIRECTIVO	1		
SERVIDOR MUNICIPAL 4	1		
SERVIDOR MUNICIPAL 7	1		
02.02.01. FUNDACION PATRONATO SAN JOSE	3		
FUNCIONARIO DIRECTIVO	2		
SERVIDOR MUNICIPAL 1	1		
03.01.01. SECRETARIA DE EDU. RECREACION Y DEPORTES	110		
SERVIDOR MUNICIPAL 1	9		
SERVIDOR MUNICIPAL 10	4		
SERVIDOR MUNICIPAL 11	11		
SERVIDOR MUNICIPAL 4	1		
SERVIDOR MUNICIPAL 6	2		
SERVIDOR MUNICIPAL 7	74		
SERVIDOR MUNICIPAL 8	9		
03.02.01. U.E.M. EUGENIO ESPEJO	3		
SERVIDOR MUNICIPAL 1	3		
03.03.01. U.E.M.E ANTONIO JDSE DE SUCRE	3		
SERVIDOR MUNICIPAL 1	3		
03.04.01. U.E. QUITUMBE	2		
SERVIDOR MUNICIPAL 1	2		
03.05.01. COLEGIO SEBASTIAN DE BENALCAZAR	1		
SERVIDOR MUNICIPAL 7	1		
03.06.01. COLEGIO FERNANDEZ MADRID	3		
SERVIDOR MUNICIPAL 1	2		
SERVIDOR MUNICIPAL 8	1		
03.07.01. DIRECCION METROPOLITANA DE DEPORTES	13		
FUNCIONARIO DIRECTIVO	4		
SERVIDOR MUNICIPAL 1	2		
SERVIDOR MUNICIPAL 5	1		
SERVIDOR MUNICIPAL 6	1		
SERVIDOR MUNICIPAL 7	3		
SERVIDOR MUNICIPAL 8	2		
03.08.01. UNIDAD EDUCATIVA OSWALDO LOMBEYDA	5		
SERVIDOR MUNICIPAL 1	4		
SERVIDOR MUNICIPAL 8	1		
03.09.01. UNIDAD EDUCATIVA JULIO MDRENO	4		
SERVIDOR MUNICIPAL 1	3		
SERVIDOR MUNICIPAL 8	1		
03.10.01. UNIDAD EDUCATIVA BICENTENARIO	4		
SERVIDOR MUNICIPAL 1	2		
SERVIDOR MUNICIPAL 8	2		
03.11.01. UNIDAD EDUCATIVA SAN FRANCISCO DE QUITO	4		
SERVIDOR MUNICIPAL 1	2		
SERVIDOR MUNICIPAL 8	2		

[Handwritten signatures]

DEPENDENCIA	No. CONTRATOS	No. CONTRATOS POR FUNCION	DETALLE
04.01.01. SECRETARIA DE CULTURA	3		
FUNCIONARIO DIRECTIVO	2		
SERVIDDR MUNICIPAL 12	1		
04.01.02. CENTRO CULTURAL MET.	9		
FUNCIONARIO DIRECTIVO	2		
SERVIDOR MUNICIPAL 6	4		
SERVIDOR MUNICIPAL 7	3		
05.01.03. AGENCIA DE COORD. DISTRICTAL DEL COMERCIO	14		
FUNCIONARIO DIRECTIVO	1		
SERVIDOR MUNICIPAL 1	1		
SERVIDOR MUNICIPAL 10	1		
SERVIDOR MUNICIPAL 12	1		
SERVIDOR MUNICIPAL 3	2		
SERVIDOR MUNICIPAL 6	4		
SERVIDOR MUNICIPAL 8	3		
SERVIDOR MUNICIPAL 9	1		
06.01.01. SECRETARIA DE AMBIENTE	3		
SERVIDOR MUNICIPAL 9	3		
07.01.01. AGENCIA METROPOLITANA DE CONTROL	59		
FUNCIONARIO DIRECTIVO	1		
SERVIDOR MUNICIPAL 1	4		
SERVIDDR MUNICIPAL 11	26		
SERVIDOR MUNICIPAL 13	19		
SERVIDDR MUNICIPAL 3	2		
SERVIDOR MUNICIPAL 7	5		
SERVIDOR MUNICIPAL 8	1		
SERVIDDR MUNICIPAL 9	1		
08.01.01. SECRETARIA DE TERR. HABITAT Y VIVIENOA	5		
SERVIDOR MUNICIPAL 10	1		
SERVIDOR MUNICIPAL 11	1		
SERVIDDR MUNICIPAL 7	1		
SERVIDOR MUNICIPAL 8	2		
09.01.01 SECRETARIA DE COMUNICACIÓN Y DIAL. SOCIAL	11		
FUNCIONARIO DIRECTIVO	5		
SERVIDOR MUNICIPAL 10	1		
SERVIDDR MUNICIPAL 11	1		
SERVIDOR MUNICIPAL 12	1		
SERVIDOR MUNICIPAL 13	1		
SERVIDOR MUNICIPAL 7	1		
SERVIDOR MUNICIPAL 9	1		
09.02.01. RADIO MUNICIPAL	3		
SERVIDOR MUNICIPAL 1	2		
SERVIDDR MUNICIPAL 12	1		
10.01.01. SECRETARIA GENERAL DE PLANIFICACION	8		
FUNCIONARIO DIRECTIVO	7		
SERVIDOR MUNICIPAL 8	1		
10.03.01. ICAM	1		
SERVIDOR MUNICIPAL 7	1		
11.01.01. SECRETARIA DE SALUD	4		
FUNCIONARIO DIRECTIVO	3		
SERVIDDR MUNICIPAL 10	1		
11.02.01. UNIDAD DE SALUD NORTE	10		
MEDICO FAMILIAR	1		
MEDICO GENERAL	5		
SERVIDOR MUNICIPAL 10	1		
SERVIDDR MUNICIPAL 4	1		
SERVIDDR MUNICIPAL 8	1		
TECNDLOGO MEDICO LABORATORISTA - 8HD	1		
11.03.01. UNIDAD DE SALUD CENTRO	4		
MEDICO GENERAL	2		
MEDICO GENERAL 13	1		
SERVIDOR MUNICIPAL 10	1		
11.04.01. UNIDAD DE SALUD SUR	32		
DR. BIOQUIMICA	1		
ENFERMERA 1	10		

[Handwritten signatures and initials]

DEPENDENCIA	No. CONTRATOS	No. CONTRATOS POR FUNCION	DETALLE
ENFERMERA 2	3		
GINECOLOGO	1		
MEDICO GENERAL	1		
MEDICO GENERAL 13	2		
NEONATOLOGO	1		
PEDIATRAS	2		
SERVIDOR MUNICIPAL 13	1		
SERVIDOR MUNICIPAL 6	2		
SERVIDOR MUNICIPAL 8	8		
12.01.01. ADMINISTRACION GENERAL	110		
FUNCIONARIO DIRECTIVO	10		
SERVIDOR MUNICIPAL 1	22		
SERVIDOR MUNICIPAL 10	5		
SERVIDOR MUNICIPAL 12	3		
SERVIDOR MUNICIPAL 13	3		
SERVIDOR MUNICIPAL 2	1		
SERVIDOR MUNICIPAL 4	5		
SERVIDOR MUNICIPAL 5	2		
SERVIDOR MUNICIPAL 6	8		
SERVIDOR MUNICIPAL 7	33		
SERVIDOR MUNICIPAL 8	18		
12.02.01. DIRECCION METROPOLITANA ADMINISTRATIVA	6		
FUNCIONARIO DIRECTIVO	1		
SERVIDOR MUNICIPAL 7	4		
SERVIDOR MUNICIPAL 8	1		
12.03.01. DIRECCION MET. FINAN. TRIBUTARIA	43		
FUNCIONARIO DIRECTIVO	2		
SERVIDOR MUNICIPAL 1	6		
SERVIDOR MUNICIPAL 11	1		
SERVIDOR MUNICIPAL 4	13		
SERVIDOR MUNICIPAL 5	6		
SERVIDOR MUNICIPAL 6	12		
SERVIDOR MUNICIPAL 7	3		
12.04.01. DIRECCION MET. FINANCIERA	30		
FUNCIONARIO DIRECTIVO	1		
SERVIDOR MUNICIPAL 10	1		
SERVIDOR MUNICIPAL 13	2		
SERVIDOR MUNICIPAL 3	1		
SERVIDOR MUNICIPAL 4	3		
SERVIDOR MUNICIPAL 6	6		
SERVIDOR MUNICIPAL 7	9		
SERVIDOR MUNICIPAL 8	5		
SERVIDOR MUNICIPAL 9	2		
12.05.01. DIRECCION CATASTRO	1		
SERVIDOR MUNICIPAL 10	1		
12.06.01. DIRECCION MET. DE RECURSOS HUMANOS	5		
SERVIDOR MUNICIPAL 10	2		
SERVIDOR MUNICIPAL 7	2		
SERVIDOR MUNICIPAL 8	1		
12.07.01. DIRECCION METROPOLITANA DE INFORMATICA	8		
FUNCIONARIO DIRECTIVO	2		
SERVIDOR MUNICIPAL 12	1		
SERVIDOR MUNICIPAL 6	1		
SERVIDOR MUNICIPAL 7	2		
SERVIDOR MUNICIPAL 8	2		
12.08.01. DIRECCION MUN. ARCHIVO. GEST. DOCUMENTAL	9		
SERVIDOR MUNICIPAL 10	3		
SERVIDOR MUNICIPAL 5	2		
SERVIDOR MUNICIPAL 6	2		
SERVIDOR MUNICIPAL 7	2		
12.10.01. DIRECCION METROP. SERVICIOS CIUDADANOS	55		
FUNCIONARIO DIRECTIVO	3		
SERVIDOR MUNICIPAL 1	41		
SERVIDOR MUNICIPAL 10	1		
SERVIDOR MUNICIPAL 12	1		

DEPENDENCIA	No. CONTRATOS	No. CONTRATOS POR FUNCION	DETALLE
SERVIDDR MUNICIPAL 5	2		
SERVIDOR MUNICIPAL 6	1		
SERVIDDR MUNICIPAL 7	6		
13.01.01. ALCALDIA	15		
FUNCIONARIO DIRECTIVO	9		
SERVIDOR MUNICIPAL 1	2		
SERVIDOR MUNICIPAL 13	2		
SERVIDOR MUNICIPAL 6	1		
SERVIDDR MUNICIPAL 7	1		
13.02.01. CONCEJO METROPOLITANO	24		
FUNCIONARIO DIRECTIVO	19		
SERVIDOR MUNICIPAL 1	1		
SERVIDOR MUNICIPAL 12	1		
SERVIDOR MUNICIPAL 6	1		
SERVIDOR MUNICIPAL 7	1		
SERVIDOR MUNICIPAL 8	1		
13.03.01. SECRETARIA GENERAL DEL CONCEJO	3		
FUNCIONARIO DIRECTIVO	1		
SERVIDOR MUNICIPAL 1	1		
SERVIDDR MUNICIPAL 6	1		
13.04.01. PROCURADURIA	5		
FUNCIONARIO DIRECTIVO	5		
13.05.01. AUDITORIA	2		
SERVIDOR MUNICIPAL 12	1		
SERVIDOR MUNICIPAL 13	1		
13.06.01. DIR. GENERAL DE REL. INTERNACIONALES	1		
FUNCIONARIO DIRECTIVO	1		
14.01.01. SECRETARIA COOR. TERRITORIAL Y PART.	7		
FUNCIONARIO DIRECTIVO	3		
SERVIDOR MUNICIPAL 13	1		
SERVIDDR MUNICIPAL 2	1		
SERVIDOR MUNICIPAL 4	1		
SERVIDOR MUNICIPAL 8	1		
14.02.01. ADMIN. ZONAL NORTE	5		
FUNCIONARIO DIRECTIVO	3		
JARDINERO (CT)	1		
SERVIDOR MUNICIPAL 2	1		
14.03.01. ADMIN. ZONAL SUR (ELOY ALFARO)	2		
FUNCIONARIO DIRECTIVO	1		
SERVIDOR MUNICIPAL 1	1		
14.04.01. ADMIN. ZONAL CENTRO	5		
SERVIDOR MUNICIPAL 12	1		
SERVIDOR MUNICIPAL 3	1		
SERVIDDR MUNICIPAL 5	2		
SERVIDOR MUNICIPAL 7	1		
14.05.01. ADMIN. ZONAL LOS CHILLOS	5		
SERVIDDR MUNICIPAL 4	1		
SERVIDOR MUNICIPAL 6	1		
SERVIDOR MUNICIPAL 7	3		
14.06.01. ADMINISTRACION ZONAL TUMBACO	13		
FUNCIONARIO DIRECTIVO	1		
SERVIDDR MUNICIPAL 1	1		
SERVIDOR MUNICIPAL 2	3		
SERVIDOR MUNICIPAL 4	2		
SERVIDOR MUNICIPAL 6	2		
SERVIDOR MUNICIPAL 7	2		
SERVIDOR MUNICIPAL 9	2		
14.07.01. ADMIN. ZONAL LA DELICIA	5		
SERVIDOR MUNICIPAL 2	1		
SERVIDOR MUNICIPAL 3	1		
SERVIDOR MUNICIPAL 5	2		
SERVIDOR MUNICIPAL 8	1		
14.08.01. ADMINISTRACION ZONAL QUITUMBE	4		
SERVIDOR MUNICIPAL 1	1		
SERVIDDR MUNICIPAL 2	1		

[Handwritten signature]

DEPENDENCIA	No. CONTRATOS	No. CONTRATOS POR FUNCION	DETALLE
SERVIDOR MUNICIPAL 5	1		
SERVIDOR MUNICIPAL 8	1		
14.09.01. ADMINISTRACION ZONAL CALDERON	6		
FUNCIONARIO DIRECTIVO	1		
SERVIDOR MUNICIPAL 1	2		
SERVIDOR MUNICIPAL 2	1		
SERVIDOR MUNICIPAL 3	1		
SERVIDOR MUNICIPAL 6	1		
15.01.01. SECRETARIA DE MOVILIDAD	35		
FUNCIONARIO DIRECTIVO	5		
SERVIDOR MUNICIPAL 10	1		
SERVIDOR MUNICIPAL 11	6		
SERVIDOR MUNICIPAL 12	1		
SERVIDOR MUNICIPAL 13	2		
SERVIDOR MUNICIPAL 4	16		
SERVIDOR MUNICIPAL 5	1		
SERVIDOR MUNICIPAL 6	1		
SERVIDOR MUNICIPAL 7	2		
15.04.01. AGENCIA METROPOLITANA DE TRANSITO QUITO	1037		
FUNCIONARIO DIRECTIVO	5		
SERVIDOR MUNICIPAL 1	804	804	AGENTES DE TRANSITO
SERVIDOR MUNICIPAL 11	3		
SERVIDOR MUNICIPAL 12	8		
SERVIDOR MUNICIPAL 13	4		
SERVIDOR MUNICIPAL 2	78		
SERVIDOR MUNICIPAL 4	108		
SERVIDOR MUNICIPAL 5	4		
SERVIDOR MUNICIPAL 6	10		
SERVIDOR MUNICIPAL 7	10		
SERVIDOR MUNICIPAL 8	2		
SERVIDOR MUNICIPAL 9	1		
Total general	2251		

[Handwritten signature] Eje

[Handwritten mark]