

**ACTA RESUMIDA DE LA SESIÓN ORDINARIA DE LA COMISIÓN DE
RELACIONES INTERNACIONALES E INTERINSTITUCIONALES**

MARTES 26 DE MAYO DE 2015

En el Distrito Metropolitano de Quito, a los veinte y seis días del mes de mayo del año dos mil quince, en la sala de sesiones No. 4 de la Secretaría General del Concejo Metropolitano de Quito, siendo las 10h13, se instalan en sesión ordinaria los concejales miembros de la Comisión de Relaciones Internacionales e Interinstitucionales, Sra. Karen Sánchez y Dr. Pedro Freire López, quien preside la sesión.

Asisten los siguientes funcionarios municipales: Dr. Pedro Fernández de Córdova, Director Metropolitano de Deporte y Recreación; Eco. Patricio Díaz, Director Metropolitano Administrativo; Abg. Verónica Cáceres, funcionaria de la Procuraduría Metropolitana; Srta. Lorena Ledesma, funcionaria de la Gerencia de Espacio Público de la Empresa Pública Metropolitana de Movilidad y Obras Públicas - EPMMOP; Sr. Santiago Andrade, Tesorero Metropolitano; Srs. Martha Villacís y Xavier Casares, funcionarios de la Dirección Metropolitana Administrativa; Sr. Jorge Aguirre, funcionario de la Dirección Metropolitana de Gestión de Bienes Inmuebles; Sr. Héctor Muñoz, funcionario de la Secretaría General de Coordinación Territorial y Participación Ciudadana; Srs. Julio César Proaño y Augusta Chico, funcionarios del despacho del concejal Pedro Freire López; y, Sr. Cristian Aguilar, funcionario del despacho de la concejala Karen Sánchez.

Secretaría constata el quórum reglamentario y da lectura al orden del día, el mismo que es aprobado.

1. Conocimiento y resolución del acta de la sesión realizada el 28 de abril de 2015.

Se aprueba el acta por mayoría y sin observaciones.

2. Conocimiento del oficio No. EPMAPS-GC-2015-0017, de 20 de abril de 2015, suscrito por el Ing. Freddy Parreño Arcos, Gerente Comercial de EPMAPS.

Secretaría da lectura al oficio en referencia, cuya copia se adjunta a la presente acta como anexo No. 1.

Dr. Pedro Freire López, Presidente de la Comisión: Señala que en sesión de la Comisión de Ambiente, se hizo un ejercicio respecto al consumo de agua, porque ésta es un derecho, inclusive constitucional. Sin embargo, de dicho ejercicio se evidenciaron muchas cosas; por ejemplo, hay bienes inmuebles que ya son donados, entregados en comodato a las ligas barriales y que el

Municipio sigue pagando las cuentas de agua. Al respecto, manifiesta que el comodato es un préstamo de uso, de acuerdo con la ley, el beneficiario tiene que pagar dichas cuentas, al igual que el arrendatario. Agrega que la Comisión de Relaciones Internacionales e Interinstitucionales es nueva, y tiene la obligación de fiscalizar y determinar el por qué de este consumo desmedido; y, señala que cuando se tiene el agua gratis, hay exageraciones en el consumo, como es el caso de la Dirección Metropolitana de Catastro, que tenía un consumo de alrededor de tres mil metros cúbicos al mes, lo cual que es exagerado. Señala que otro ejemplo, es el de una liga que cobraba el estacionamiento de los vehículos, lavaba los vehículos y el Municipio era el encargado de pagar la cuenta de agua. En este sentido, considera que hay un desperdicio total de agua, por lo que existe una deuda de seis millones de dólares, y se ha invitado a la presente sesión al Eco. Patricio Díaz, a fin de que, en su calidad de Director Metropolitano Administrativo, explique cuáles son las medidas que está implementando el Municipio sobre estos casos.

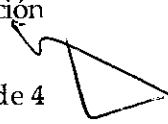
Adicionalmente, señala que el Municipio no controla este asunto; y, otro ejemplo de ello son los convenios, como es el caso de Fundeporte, por lo que se quiere determinar, con la Procuraduría Metropolitana, si ese convenio cumple con la ley. La petición es apoyada por la concejala Karen Sánchez, quien solicita también que se tenga un informe pormenorizado de este caso.

RESOLUCIÓN:

La Comisión, luego de conocer el oficio No. EPMAPS-GC-2015-0017, mediante el cual la Empresa Pública Metropolitana de Agua Potable y Saneamiento - EPMAPS, informa que existe una deuda total de 215.082,56 dólares, no pagada correspondiente al consumo de agua de FUNDEPORTE, **resuelve:** solicitar a la Procuraduría Metropolitana emita un informe pormenorizado respecto de la legalidad y validez del convenio suscrito entre el Municipio del Distrito Metropolitano de Quito y la entidad referida.

3. Informe por parte del Eco. Patricio Díaz, Director Metropolitano Administrativo del Municipio del Distrito Metropolitano de Quito, sobre el trabajo de verificación de las cuentas de agua potable en predios municipales, conocimiento y resolución.

Eco. Patricio Díaz, Director Metropolitano Administrativo: Realiza la presentación, mediante la cual se abordan los siguientes aspectos: - Valores pendientes de pago EPMAPS; - Antecedentes; - Periodos de revisión y verificación, Primer período: año 2010; Segundo Período: año 2013; - Tercer Período: Año 2014; Deuda por Tipo de Usuario e Institución; Objetivos; Ejemplo; Normativa Legal Vigente; - Total cuentas verificadas por tipo de uso (2.544); - Total cuentas verificadas por tipo de uso (%); - Valores pendientes de pago por cuenta verificados (6.789.011,51); - Valores pendientes de pago por cuanta y por porcentaje; - Total cuentas por Administración Zonal (2.544); Total valores por Administración Zonal (6.789.51); - Cuentas de agua potable por Administración Zonal; - Administración Zona Centro (426); - Administración



Zona La Delicia (468); - Administración Zona Los Chillos (140); - Administración Zona Norte (430); - Administración Zona Quitumbe (453); Administración Zona Eloy Alfaro (428); - Administración zona Calderón (94); Administración Zona Tumbaco (105); - Actividades cumplidas; - Actividades por desarrollar; y, - Predios con convenios y comodatos.

La presentación se adjunta a la presente acta como anexo No. 2.

Concejala Karen Sánchez: Señala que debe trabajarse lo más rápidamente posible en un modelo de gestión que abarque los comodatos, arriendos, donaciones y convenios de uso de los espacios de propiedad municipal; y, que se lo presente a la comisión en el menor tiempo posible. El pedido es respaldado por la comisión.


RESOLUCIÓN No. 1:

La Comisión, luego de conocer el oficio No. EPMAPS-GC-2015-0017, mediante el cual la Empresa Pública Metropolitana de Agua Potable y Saneamiento, EPMAPS, informa que existen deudas pendientes por concepto de consumo de agua potable, **resuelve:** solicitar a la Secretaría General de Coordinación Territorial y Participación; Dirección Metropolitana de Gestión de Bienes Inmuebles; Gerencia de Espacio Público; Dirección Metropolitana de Deporte y Recreación; y, a la Dirección Metropolitana Administrativa, que previa la realización de un estudio conjunto, remitan para conocimiento de la Comisión, dentro del término de 15 días, un proyecto mediante el cual se establezcan modelos de gestión para las donaciones, comodatos, arrendamientos y convenios de uso, que se otorgan para la entrega de espacios de propiedad municipal.

Dr. Pedro Freire López, Presidente de la Comisión: Señala que debería solicitarse un informe de los bienes entregados en comodatos, donaciones y arrendamientos. Este pedido es respaldado por la Comisión.

RESOLUCIÓN No. 2:

La Comisión, luego de conocer el oficio No. EPMAPS-GC-2015-0017, mediante el cual la Empresa Pública Metropolitana de Agua Potable y Saneamiento - EPMAPS, informa que existen deudas pendientes por concepto de consumo de agua potable, **resuelve:** solicitar a la Dirección Metropolitana de Gestión de Bienes Inmuebles, remita para conocimiento de la comisión, un informe pormenorizado acerca del estado de los bienes municipales entregados en comodatos, donaciones, arrendamientos y convenios de uso; y, los espacios municipales cuyo uso se ha autorizado, previo al pago de regalías dentro del Distrito Metropolitano de Quito.




El señor Presidente de la Comisión felicita al Eco. Patricio Díaz, Director Metropolitano Administrativo, por su presentación, ya que refleja un buen trabajo. Señala que esta exposición se la hizo con el fin de que se coordinen acciones en todos los departamentos y se realice un diagnóstico completo sobre el tema, para ver el modelo de gestión que se puede aplicar.


4. Varios.

No existen puntos varios.

Siendo las 11h21, culmina el tratamiento del orden del día y se clausura la sesión. Para constancia de lo actuado firman el señor Presidente de la Comisión y el señor Secretario General del Concejo Metropolitano de Quito.



Dr. Pedro Freire Lopez
**Presidente de la Comisión
de Relaciones Internacionales
e Interinstitucionales**



Dr. Mauricio Bustamante Holguín
**Secretario General del Concejo
Metropolitano de Quito**

©®

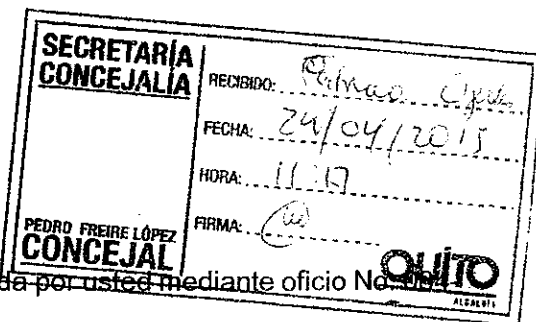
ANEXO No. 1

Oficio No. EPMAPS-GC-2015-0017
Quito, 20 de abril del 2015

Doctor
Pedro Freire López
CONCEJAL METROPOLITANO
Presente.-

De mis consideraciones

Por medio del presente, adjunto la información solicitada por usted mediante oficio No. DCPF-2015 de fecha 9 de abril de 2015.



Como se puede ver en el cuadro de resumen que a continuación se detalla, el total de la deuda Municipal a la presente fecha se conforma de 917 cuentas con un monto que asciende a \$6'842.818,68 (seis millones ocho cientos cuarenta y dos mil ocho cientos diez y ocho con sesenta y 8/100 dólares). En relación al tipo de consumo, el "Público" constituye la mayor parte de la deuda con un monto de USD 3'794.007,05 (tres millones setecientos noventa y cuatro mil siete con 5/100 dólares) y una mora promedio de 16 meses, el tipo de consumo "Municipal" constituye el segundo rubro con un valor de USD 2'910.598,33 (dos millones novecientos diez mil quinientos noventa y ocho con 33/100 dólares) y una mora promedio de 30 meses, estos dos tipos de consumo representan el 97,98% de la deuda:

TIPO DE CONSUMO	# de CUENTA	Mora Prom.xTipo de Consumo	CAPITAL	INTERES	TOTAL	%
PUBLICO	487	44	3,055,226.66	738,780.39	3,794,007.05	55.45%
MUNICIPAL	238	29	1,585,706.73	1,324,891.60	2,910,598.33	42.54%
MUNICIPAL PARROQUIA	35	23	49,023.51	9,631.67	58,655.18	0.86%
COMERCIAL	53	16	35,725.99	2,731.84	38,457.83	0.56%
DOMESTICO	87	30	20,488.29	7,967.98	28,456.27	0.42%
OFICIAL	15	8	12,220.46	195.92	12,416.38	0.18%
DOMESTICO PARROQUIA	1	21	136.94	23.89	160.83	0.00%
OFICIAL PARROQUIA	1	15	63.55	3.26	66.81	0.00%
Total general	917	36	4,758,592.13	2,084,226.55	6,842,818.68	100%

Dentro de estas cuentas se encuentran: parques, piletas, baterías sanitarias, casas barriales- comunales, administraciones zonales, institutos metropolitanos, lavanderías, ligas barriales, complejos, coliseos, direcciones distritales, empresas municipales, piscinas, plazas, centros infantiles, mercados, estadios. Es importante indicar que también se encuentran cuentas a nombres de personas naturales mismas que en su momento fueron solicitadas por el Municipio, ya que se otorgó este tipo de beneficio por parte de Administraciones Municipales anteriores.

En cuanto a las cuentas de Fundeporte las mismas se encuentran dentro de la deuda Municipal ya que cuentan con un convenio con el Municipio por tanto es este último el que asume los pagos, se detallan a continuación las cuentas con su deuda a la fecha: //

N°	CUENTA	NOMBRE	ESTADO CUENTA	TIPO DE CONSUMO	MORA	CAPITAL	INTERES	VALOR TOTAL
4	1040101	FUNDEPORTE TANQUE DISTRI	TAPONADA	PUBLICO	1	0	0	-
5	63116142	FUNDEPORTE MED A CORLE	EN SERVICIO	PUBLICO	48	38541.06	9480.05	48,021.11
6	9928016257	FUNDEPORTE MED GENERAL	EN SERVICIO	PUBLICO	48	134939.74	32121.71	167,061.45
TOTALES						173,480.80	41,601.76	215,082.56

Además, debo indicar que las cuentas del Estadio Olímpico Atahualpa, mismas que se enumeran a continuación no forman parte de la deuda Municipal y se encuentran al día:

N°	CUENTA	NOMBRE	ESTADO CUENTA	TIPO DE CONSUMO
1	32024276	CONC DEP ESTADIO ATAHUALP	EN SERVICIO	PUBLICO
2	994991149	CONC DEP ESTADIO ATAHUALP	EN SERVICIO	PUBLICO
3	32282823	CONC DEP ESTADIO ATAHUALP	EN SERVICIO	PUBLICO

Por último, pongo en su conocimiento que al momento nos encontramos realizando un trabajo conjunto Municipio y EPMAPS, estableciendo la ubicación física de los predios de cada cuenta para luego establecer un convenio de pago.

Es importante, señalar que se adjunta impresión y cd del detalle de cuentas de la deuda Municipal.

Atentamente,

Ing. Freddy Parreño Arcos
GERENTE COMERCIAL

Elaborado por: Ing. Mayra Camacho

N°	CUENTA	NOMBRE	ESTADO DE LA CUENTA	TIPO DE CONSUMO	MORA	CAPITAL	INTERES	CORTE	MULTAS	VALOR TOTAL
1	62591219	IESS ASO FERIA OFELIA	EN SERVICIO	PUBLICO	2	767,54	2,05	-	-	769,59
2	62591226	IESS ASO FERIA OFELIA	EN SERVICIO	PUBLICO	2	314,74	1,54	-	-	316,28
3	1582175	EMP. PUB. MET. ASEO	EN SERVICIO	PUBLICO	61	509,43	82,71	3,69	-	595,83
4	10668622	EMP. PUB. MET. ASEO	TAPONADA	PUBLICO	62	249,97	50,67	3,69	-	304,33
5	10706596	EMP. PUB. MET. ASEO	TAPONADA	PUBLICO	62	507,19	101,95	2,72	-	611,86
6	11582181	EMP. PUB. MET. ASEO	EN SERVICIO	PUBLICO	61	453,70	77,26	3,69	-	534,65
7	11653065	EMP. PUB. MET. ASEO	TAPONADA	PUBLICO	62	318,70	65,81	3,69	-	388,20
8	11670744	EMP. PUB. MET. ASEO	EN SERVICIO	PUBLICO	61	341,50	60,19	3,69	-	405,38
9	11760677	EMP. PUB. MET. ASEO	EN SERVICIO	PUBLICO	61	285,54	48,49	3,69	-	337,72
10	11760684	EMP. PUB. MET. ASEO	TAPONADA	PUBLICO	62	175,79	35,78	3,69	-	215,26
11	11676070	EMP. PUB. MET. ASEO	TAPONADA	PUBLICO	77	120,02	24,56	3,69	-	148,27
12	22069408	SEDE SOCIAL LIGA B CMTE P	EN SERVICIO	PUBLICO	38	1.260,13	154,14	2,72	-	1.416,99
13	30032095	MDMQ PZA ESCRIBA JOSE MAR	TAPONADA	PUBLICO	60	178,16	64,58	1,15	-	243,89
14	605265852	MINISTERIO DEL INTERIOR	EN SERVICIO	PUBLICO	2	103,71	0,88	-	-	104,59
15	14024467	MDMQ PILETA AMAZONAS Y VE	TAPONADA	PUBLICO	49	168,60	71,16	2,30	-	242,06
16	705503860	MDMQ ADM ZONAL CALDERON	TAPONADA	PUBLICO	76	127,30	74,36	2,72	-	204,38
17	705503853	ADMINISTRACION ZONAL CALD	EN SERVICIO	PUBLICO	76	840,08	508,56	2,72	-	1.351,36
18	53567964	MDMQ AREA VERDE AV ORTIZ	EN SERVICIO	PUBLICO	50	24.920,35	6.486,73	3,69	-	31.410,77
19	53577962	MDMQ AREA VERDE AV ORTIZ	EN SERVICIO	PUBLICO	50	4.010,64	971,95	3,69	-	4.986,28
	18793625	MDMQ BALNEARIO GUAPULO	EN SERVICIO	PUBLICO	48	437,50	176,52	3,69	-	617,71
	505080826	MDMQ BALNEARIO RUMILOMA	EN SERVICIO	PUBLICO	103	24.480,29	6.750,57	2,30	-	31.233,16
22	715022203	MDMQ PISCINA ZAMBIZA	EN SERVICIO	PUBLICO	48	558,20	68,06	2,30	-	628,56
23	715815690	MDMQ BALNEARIO ZAMBIZA	EN SERVICIO	PUBLICO	48	3.437,51	757,74	60,03	-	4.255,28
24	715825585	MDMQ BALNEARIO ZAMBIZA	EN SERVICIO	PUBLICO	48	711,19	111,34	2,72	-	825,25
25	1148989807	CONC DEP PISCINA CHIMBACA	EN SERVICIO	PUBLICO	30	15.981,73	2.016,06	6,31	-	18.004,10
26	9962992989	MDMQ PISCINA PINTAG	TAPONADA	PUBLICO	41	98,36	24,95	2,30	-	125,61
27	100157	SS HH AMAGUANA	EN SERVICIO	PUBLICO	48	11.035,80	2.626,48	2,30	-	13.664,58
28	100823	SS HH MUNICIPALES	EN SERVICIO	PUBLICO	48	5.683,92	1.395,13	2,72	-	7.081,77
29	100830	SS HH QUINCHE	EN SERVICIO	PUBLICO	48	6.710,05	1.523,92	2,72	-	8.236,69
30	101030	SS HH LLOA	EN SERVICIO	PUBLICO	40	2.136,61	332,52	2,30	-	2.471,43
31	101175	SS HH NANEGALITO	TAPONADA	PUBLICO	50	7.788,04	2.572,68	2,30	-	10.363,02
32	102002	SS HH SAN MARCOS	EN SERVICIO	PUBLICO	79	11.764,07	2.857,01	1,36	-	14.622,44
33	102355	SS HH NANEGALITO	EN SERVICIO	PUBLICO	48	921,47	118,74	2,30	-	1.042,51
34	102429	SS HH ALANGASI	EN SERVICIO	PUBLICO	48	2.431,21	854,64	2,72	-	3.288,57
35	102436	SS HH PINTAG	EN SERVICIO	PUBLICO	48	4.257,37	1.288,89	3,69	-	5.549,95
36	102468	SS HH PINTAG	EN SERVICIO	PUBLICO	48	812,14	87,41	2,30	-	901,85
37	102958	MDMQ SS HH PARQ ANDRADE J	EN SERVICIO	PUBLICO	69	5.618,85	1.434,78	1,15	-	7.054,73
38	103020	MDMQ SS HH MOVILES PLAZA	EN SERVICIO	PUBLICO	48	2.346,45	602,46	3,69	-	2.952,60
39	103165	SS HH SOLANDA	EN SERVICIO	PUBLICO	48	20.366,86	4.287,60	2,72	-	24.657,18
40	103197	SS HH SAN MARCOS	EN SERVICIO	PUBLICO	48	5.064,89	1.316,94	3,69	-	6.385,52
41	103221	MDMQ SSSH LA MARIN	EN SERVICIO	PUBLICO	58	11.946,38	3.228,80	1,15	-	15.176,33
42	103574	SS HH PIFO PALUGO	TAPONADA	PUBLICO	41	81,11	18,25	2,30	-	101,66
43	103711	SS HH ASOC COM INMAC CONC	EN SERVICIO	PUBLICO	31	811,87	121,02	5,22	-	938,11
44	103729	SS HH KENNEDY	EN SERVICIO	PUBLICO	48	44.703,13	11.804,16	2,72	-	56.510,01
	103736	SS HH PARQUE EJIDO	EN SERVICIO	PUBLICO	96	22.139,35	5.295,57	1,15	-	27.436,07
	103743	SS HH PARQUE EJIDO	EN SERVICIO	PUBLICO	48	32.164,25	7.183,89	2,72	-	39.350,86
47	1040013	SS HH SAN ANTONIO PICH	EN SERVICIO	PUBLICO	48	15.138,46	4.193,90	2,30	-	19.334,66
48	1040158	SS HH MUNICIPALES	EN SERVICIO	PUBLICO	48	32.662,14	7.267,42	2,72	-	39.932,28
49	1040221	SS HH ALAMEDA MONUMENTO	EN SERVICIO	PUBLICO	48	752,53	179,32	2,30	-	934,15
50	1040327	SS HH TARQUI	EN SERVICIO	PUBLICO	48	103,51	24,15	2,30	-	129,96
51	1040359	MDMQ SS HH PLAZOL GUAPULO	EN SERVICIO	PUBLICO	53	7.428,59	2.606,85	1,15	-	10.036,59
52	1040422	SS HH MERCED	TAPONADA	PUBLICO	43	1.705,55	435,83	2,30	-	2.143,68
53	1040461	SS HH UYUMBUCO	EN SERVICIO	PUBLICO	48	163,07	37,67	2,30	-	203,04
54	1040528	SS HH CARAPUNGO	EN SERVICIO	PUBLICO	48	33.725,34	9.009,11	2,30	-	42.736,75
55	1572723	SS HH DIR AVALUOS	EN SERVICIO	PUBLICO	48	5.000,40	1.174,30	2,30	-	6.177,00
56	1579020	MDMQ SSSH PLAZA TEATRO	EN SERVICIO	PUBLICO	61	665,22	274,07	3,69	-	942,98
57	1585360	MDMQ SS HH EMDUQ VANITEX	EN SERVICIO	PUBLICO	61	669,52	250,48	3,69	-	923,69
58	1815140	MDMQ SSSH CONVENTO SAN FR	EN SERVICIO	PUBLICO	48	14.426,86	3.599,85	7,48	-	18.034,19
59	2399292	MDMQ SS HH TOCTIUCO PARQU	TAPONADA	PUBLICO	85	994,78	524,08	2,30	-	1.521,16
60	2582160	MDMQ SS HH EMDUQ TEJAR	EN SERVICIO	PUBLICO	61	716,20	288,64	3,69	-	1.008,53
61	3059972	SS HH MUNICIPIO QUITO	EN SERVICIO	PUBLICO	73	2.379,72	663,88	1,15	-	3.044,75
62	5641304	MDMQ SSSH EMDUQ B CENTRAL	EN SERVICIO	PUBLICO	61	674,67	276,98	3,69	-	953,34
63	6449040	MDMQ SS HH ALAMEDA	EN SERVICIO	PUBLICO	48	5.774,78	1.437,56	60,03	-	7.272,37
64	6633024	SS HH EMDUQ JUZGADOS	TAPONADA	PUBLICO	61	421,10	204,90	3,69	-	629,69
65	6700087	SS HH INFANTIL PARQ EJIDO	EN SERVICIO	PUBLICO	95	21.224,33	5.168,59	1,15	-	26.394,07
66	15107740	SS HH CIMA PANECILLO	EN SERVICIO	PUBLICO	48	3.403,61	679,16	3,69	-	4.086,46
67	17644236	SS HH ESTADIO SAN ROQUE	EN SERVICIO	PUBLICO	22	46,60	4,87	5,22	-	56,69
68	17666960	MDMQ SS HH MUNICIPIO	TAPONADA	PUBLICO	77	22.950,08	12.971,46	2,30	-	35.923,84
69	18568764	SS HH PISCINA GUAPULO	EN SERVICIO	PUBLICO	48	152,54	40,83	2,30	-	195,67
70	24863479	SS HH MDMQ	EN SERVICIO	PUBLICO	89	5.762,74	1.171,55	1,36	-	6.935,65
71	26842026	SS HH COMUNA STA CLARA	EN SERVICIO	PUBLICO	48	8.529,02	2.406,79	2,72	-	10.938,53
72	29944587	MDMQ SS HH COR VIDA QUITO	TAPONADA	PUBLICO	49	3.380,15	1.550,04	2,30	-	4.932,49
73	30527468	SS HH LA CAROLINA	EN SERVICIO	PUBLICO	48	11.151,43	3.272,55	2,30	-	14.426,28
74	30569490	SS HH LA CAROLINA	EN SERVICIO	PUBLICO	48	2.564,75	478,91	2,30	-	3.045,96
75	30903923	SS HH PQUE CAROLINA MINUS	EN SERVICIO	PUBLICO	48	2.338,48	698,16	2,30	-	3.038,94
76	31772977	MDMQ SS HH CHIRIYACU	EN SERVICIO	PUBLICO	48	2.254,40	837,38	2,30	-	3.094,08

o1	42148246	MDMQ SS HH PARQUE VENECIA	EN SERVICIO	PUBLICO	53	395.99	117.98	2,30	-	21.677,14
82	45644333	MDMQ SS HH PARQ INFANTILI	EN SERVICIO	PUBLICO	26	741,07	154,68	5,22	-	900,97
83	45694775	MDMQ SS HH PINTADO	EN SERVICIO	PUBLICO	48	3.562,85	885,62	2,30	-	4.450,77
84	45695144	MDMQ SS HH EL PINTADO	EN SERVICIO	PUBLICO	48	5.669,85	1.114,97	2,30	-	6.787,12
85	52748260	MDMQ SS HH PARQ PORVENIR	TAPONADA	PUBLICO	64	113,42	43,85	2,30	-	159,57
86	53236345	MDMQ SSHH MERCADO MAYORIS	EN SERVICIO	PUBLICO	95	6.229,88	2.729,07	2,30	-	8.961,25
87	53488328	MDMQ SS HH MERC MAYORISTA	EN SERVICIO	PUBLICO	49	20.591,72	5.377,82	2,30	-	25.971,84
88	53659260	MDMQ SS HH UNID INTERCULT	TAPONADA	PUBLICO	49	9.650,66	3.463,25	2,30	-	13.116,21
89	55835312	MDMQ SS HH PARQUE	EN SERVICIO	PUBLICO	45	122,92	26,17	2,30	-	151,39
90	55835320	MDMQ SS HH TARQUI	EN SERVICIO	PUBLICO	48	1.173,84	226,13	2,30	-	1.402,27
91	67687115	SS HH LIGA DEP N HORIZONT	EN SERVICIO	PUBLICO	5	26,04	0,50	5,22	-	31,76
92	70875077	MDMQ PARQUE JOSEFINA SSHH	EN SERVICIO	PUBLICO	6	32,44	0,78	5,22	-	38,44
93	71719377	MDMQ SSHH PARQUE BA ECUAT	TAPONADA	PUBLICO	71	331,26	199,83	2,30	-	533,39
94	72119559	MDMQ PARQUE RUMIHURC SSHH	EN SERVICIO	PUBLICO	52	812,50	205,56	2,30	-	1.020,36
95	72489197	MDMQ SS HH PARQUE CURIQUI	EN SERVICIO	PUBLICO	84	444,55	183,37	2,72	-	630,64
96	72489207	MDMQ SS HH PARQUE CURIQUI	EN SERVICIO	PUBLICO	84	442,63	177,24	2,72	-	622,59
97	72496701	MDMQ SS HH AGORA PARQ CUR	EN SERVICIO	PUBLICO	83	341,41	139,18	2,30	-	482,89
98	73367427	MDMQ SS HH LIGA N AURORA	EN SERVICIO	PUBLICO	7	201,48	6,33	5,22	-	213,03
99	305760817	SS HH CDLISEO PUEMBO	EN SERVICIO	PUBLICO	48	2.715,39	558,71	2,30	-	3.276,40
100	515122610	SS HH EL TINGO	EN SERVICIO	PUBLICO	48	3.533,91	1.158,65	2,72	-	4.695,28
101	520989831	SS HH ALANGASI LAVANDERIA	EN SERVICIO	PUBLICO	47	4.155,23	1.371,75	2,72	-	5.529,70
102	525913882	SS HH LA MERCED	EN SERVICIO	PUBLICO	48	7.626,83	2.304,88	2,30	-	9.934,01
103	535960881	SS HH PINTAG	TAPONADA	PUBLICO	48	507,50	154,65	2,30	-	664,45
104	705095820	SS HH CARAPUNGO	EN SERVICIO	PUBLICO	41	90,26	19,15	2,28	-	111,69
105	925808226	SS HH TENENCIA POLITICA	EN SERVICIO	PUBLICO	48	3.341,73	791,65	2,72	-	4.136,10
106	945604580	SS HH BA SANTA ELENA NANE	TAPONADA	PUBLICO	50	165,92	55,17	2,30	-	223,39
107	945775547	MDMQ SS HH BA ARMENIA	EN SERVICIO	PUBLICO	48	318,42	69,83	2,30	-	390,55
108	945778001	SS HH BA SAN FRANCISCO	EN SERVICIO	PUBLICO	50	155,28	38,20	2,30	-	195,78
109	950589842	MDMQ SS HH GUALEA	EN SERVICIO	PUBLICO	50	6.948,46	1.654,54	2,30	-	8.605,30
110	955827787	SS HH MDMQ PACTO	EN SERVICIO	PUBLICO	48	358,69	134,01	2,72	-	495,42
111	973990017	SS HH MDMQ LA TOLA	TAPONADA	PUBLICO	48	10.701,93	3.475,04	2,72	-	14.179,69
112	9916990338	SS HH CALACALI	EN SERVICIO	PUBLICO	48	6.280,75	2.171,90	2,30	-	8.454,95
113	9922865247	SS HH PISCINA CUMBAYA	TAPONADA	PUBLICO	48	2.216,74	776,28	2,30	-	2.995,32
114	9928004526	SS HH MONS L PROANO	EN SERVICIO	PUBLICO	48	363,08	66,41	2,50	-	431,79
115	9928014919	SS HH FLORESTA	EN SERVICIO	PUBLICO	48	4.314,36	1.102,25	2,30	-	5.418,91
116	9928015084	SS HH PARQUE CAROLINA	EN SERVICIO	PUBLICO	48	9.658,44	2.300,54	2,72	-	11.961,70
117	9928015207	SS HH LA Y	EN SERVICIO	PUBLICO	96	2.416,38	566,70	1,15	-	2.984,23
118	9928015221	SS HH PQUE BORJA EDUARDD	EN SERVICIO	PUBLICO	48	2.303,58	724,10	2,30	-	3.029,98
119	9928015292	SS HH COTOCOLLAO	EN SERVICIO	PUBLICO	48	14.958,97	3.612,13	2,30	-	18.573,40
120	9928015327	SS HH PQUE BERNARDO LEGAR	EN SERVICIO	PUBLICO	48	11.585,00	1.818,54	2,30	-	13.405,84
121	9928015334	SS HH MUNICIPIO	EN SERVICIO	PUBLICO	48	18.163,96	5.377,38	2,30	-	23.543,64
122	9928015510	SS HH COLISEO	EN SERVICIO	PUBLICO	48	9.159,62	2.212,32	2,72	-	11.374,66
123	9928015528	SS HH MARIN	EN SERVICIO	PUBLICO	48	21.610,11	5.105,73	3,69	-	26.719,53
124	9928015687	MDMQ SS HH ALAMEDA	EN SERVICIO	PUBLICO	48	11.495,71	2.441,29	2,72	-	13.939,72
125	9928015736	SS HH PILA LUMINOSA	EN SERVICIO	PUBLICO	48	32.395,69	7.718,88	3,69	-	40.118,26
126	9928015775	SS HH VICENTINA	EN SERVICIO	PUBLICO	2	261,31	2,52	-	-	263,83
127	9928015888	SS HH SAN BLAS	EN SERVICIO	PUBLICO	48	60.193,44	8.898,02	2,30	-	69.093,76
128	9928016190	SS HH PARQUE EJIDO	TAPONADA	PUBLICO	48	1.577,16	666,13	2,30	-	2.245,59
129	9928016264	SS HH CHILLD GALLD	EN SERVICIO	PUBLICO	48	4.078,62	856,22	2,72	-	4.937,56
130	9928016553	SS HH FERROVIARIA ALTA	EN SERVICIO	PUBLICO	48	2.868,36	886,93	2,72	-	3.758,01
131	9928016578	SS HH MDMQ CAMAL	EN SERVICIO	PUBLICO	48	4.127,00	1.263,38	2,30	-	5.392,68
132	9928016585	LAVANDERIA Y SS HH MUNICI	EN SERVICIO	PUBLICO	48	5.856,21	1.607,75	2,72	-	7.466,66
133	9928016641	SS HH MEXICO	EN SERVICIO	PUBLICO	47	153,44	37,19	2,30	-	192,93
134	9928016708	SS HH SAN ROQUE	EN SERVICIO	PUBLICO	48	13.526,73	3.091,03	2,72	-	16.620,48
135	9928016747	SS HH SAN DIEGO IMDQ	EN SERVICIO	PUBLICO	48	6.173,51	2.024,11	2,30	-	8.199,92
136	9928016761	SS HH MDMQ MCDO CENTRAL	EN SERVICIO	PUBLICO	48	43.551,35	10.740,31	2,30	-	54.293,96
137	9928923181	SS HH RUMIHUJUI	EN SERVICIO	PUBLICO	48	10.894,28	3.355,70	2,72	-	14.252,70
138	9928926168	SS HH SAN SEBASTIAN	EN SERVICIO	PUBLICO	48	5.395,33	1.674,65	3,69	-	7.073,67
139	9928926827	SS HH PIO XII	EN SERVICIO	PUBLICO	48	28.089,56	6.640,83	2,30	-	34.732,89
140	9928927524	SS HH SAN AGUSTIN	EN SERVICIO	PUBLICO	48	107.346,07	25.073,67	60,03	-	132.479,77
141	9928927556	SS HH SAN JUAN	EN SERVICIO	PUBLICO	11	58,70	4,70	5,22	-	68,62
142	9928927651	SS HH PARQUE LULUNCOTO	TAPONADA	PUBLICO	48	2.841,34	977,18	2,30	-	3.820,82
143	9928927683	SS HH CONCHA ACUST FERROV	EN SERVICIO	PUBLICO	48	4.583,59	1.059,79	2,30	-	5.645,68
144	9928944495	SS HH PLAZA GUAPULO	EN SERVICIO	PUBLICO	48	5.013,06	1.034,26	2,30	-	6.049,62
145	9928951196	SS HH SAN ROQUE	EN SERVICIO	PUBLICO	48	5.678,62	1.407,65	2,30	-	7.088,57
146	9928952344	SS HH CHARPENTIER	EN SERVICIO	PUBLICO	48	1.480,48	489,43	2,72	-	1.972,63
147	9928952383	MDMQ SS HH STA TERESITA	EN SERVICIO	PUBLICO	48	24.225,85	7.887,04	2,72	-	32.115,61
148	9930024544	SS HH EL QUINCHE	EN SERVICIO	PUBLICO	48	7.685,85	1.471,20	3,69	-	9.160,74
149	9950764000	SS HH NANEGALITO	EN SERVICIO	PUBLICO	48	8.659,76	2.480,50	2,30	-	11.142,56
150	9954989943	LAVANDERIA SSHH NONO	EN SERVICIO	PUBLICO	67	9.793,13	2.813,13	1,15	-	12.607,41
151	9960993391	SS HH PARQUE PIFO	EN SERVICIO	PUBLICO	47	1.952,97	438,54	2,30	-	2.393,81
152	58631356	MDMQ SS HH PARADA BUSES	TAPONADA	PUBLICO	9	21,76	1,72	-	-	23,48
153	11126911	MDMQ SSHH PARQUEA V CHILL	EN SERVICIO	PUBLICO	9	5.079,43	236,43	8,75	-	5.324,61
154	1583210	SS HH MUNICIPIO QUITO	TAPONADA	PUBLICO	80	321,50	178,15	3,69	-	503,34
155	63509150	MDMC SS HH MERCADO CUADRA	EN SERVICIO	PUBLICO	56	1.366,34	556,40	2,30	-	1.925,04
156	9970991932	MDMQ CAMAL SAN ANT PICHIN	EN SERVICIO	PUBLICO	90	534,78	264,94	2,30	-	802,02
157	29127867	MDMQ CANCHA VOLEY	EN SERVICIO	PUBLICO	20	45,03	4,11	5,22	-	54,36
158	73071959	MDMQ CANCHA DEP BA PERLA	ALCANTARILLA	PUBLICO	54	151,60	75,08	-	-	226,68
159	705672019	MDMQ CALDERON COLISEO	EN SERVICIO	PUBLICO	30	8.190,41	1.183,79	6,31	-	9.380,51

247	40966792	MDMQ GRIFO PUBLICO BA CHUNTA	TAPONADA	PUBLICO	48	87,42	30,46	2,30	-	120,18
248	40966792	MDMQ GRIFO PUB BA OSORIO	TAPONADA	PUBLICO	59	1.382,72	722,59	2,72	-	2.108,03
249	52363654	MDMQ GRIFO PUB AFRICA MIA	TAPONADA	PUBLICO	21	95,51	20,36	-	-	115,87
250	58107209	MDMQ GRIFO PUBLICO BOTA	TAPONADA	PUBLICO	59	7.446,47	3.346,94	2,72	-	10.796,13
251	71671421	MDMQ GRIFO BA BELLAVI SUR	TAPONADA	PUBLICO	77	419,52	246,43	2,30	-	668,25
252	72322920	MDMQ GRIFO PUBLICO	TAPONADA	PUBLICO	57	122,70	70,61	2,72	-	196,03
253	72911644	MDMQ GRIFO PUBLICO 1	TAPONADA	PUBLICO	41	589,27	218,33	2,30	-	809,90
254	605269494	MDMQ GRIFO PUBLICO	EN SERVICIO	PUBLICO	3	2.077,68	19,21	5,22	-	2.102,11
255	700992431	MDMQ GRIF PUBLI BA PALUCO	TAPONADA	PUBLICO	58	1.642,62	720,05	2,30	-	2.364,97
256	705903330	GRIFO PUBLICO URB BOLIVAR	EN SERVICIO	PUBLICO	48	143,61	25,43	2,30	-	171,34
257	9928009193	MDMQ GRIFO PUBL BA CHILIB	TAPONADA	PUBLICO	13	30,14	3,41	5,22	-	38,77
258	9928928045	GRIFO PUBLICO BA CHORRERA	EN SERVICIO	PUBLICO	48	1.771,87	339,72	2,30	-	2.113,89
259	9960992729	GRIFO PUBLICO BA LIBERTAD	TAPONADA	PUBLICO	48	4,50	2,27	-	-	6,77
260	7583993	MDMQ GRIF PUB BA BUEN AIR	EN SERVICIO	PUBLICO	2	637,22	3,01	-	-	640,23
261	49972575	MDMQ GRIF PUB MIRAVALLE	TAPONADA	PUBLICO	5	85,93	3,33	5,22	-	94,48
262	29598256	MDMQ GRIFO PUBLICO	EN SERVICIO	PUBLICO	2	599,06	3,27	-	-	602,33
263	100132	LAVANDERIA MUNICIPAL	EN SERVICIO	PUBLICO	41	222,15	38,79	2,30	-	263,24
264	100365	LAVANDERIA CALACALI	EN SERVICIO	PUBLICO	43	469,47	66,32	2,30	-	538,09
265	101337	LAVANDERIA PUBLICA	EN SERVICIO	PUBLICO	48	3.235,86	909,35	2,30	-	4.147,51
266	101626	LAVANDERIA PUELLARO	EN SERVICIO	PUBLICO	47	2.546,35	520,56	2,30	-	3.069,21
267	101714	LAVANDERIA BA SAN VICENTE	EN SERVICIO	PUBLICO	21	88,37	9,43	5,22	-	103,02
268	102482	LAVANDERIAS MUNICIPALES	EN SERVICIO	PUBLICO	48	4.617,57	1.185,58	2,72	-	5.805,87
269	102524	LAVANDERIAS MUNICIPALES	EN SERVICIO	PUBLICO	48	2.066,03	224,13	2,30	-	2.292,46
270	103006	LAVANDERIA HNO MIGUEL	EN SERVICIO	PUBLICO	48	21.420,49	7.116,60	2,30	-	28.539,39
271	103091	LAVANDERIA PLACER	TAPONADA	PUBLICO	48	40.771,47	7.806,84	2,72	-	48.581,03
272	103341	LAVANDERIAS ERMITA	EN SERVICIO	PUBLICO	48	32.460,45	8.871,46	60,03	-	41.391,94
273	103479	LAVANDERIA COLMENA ALTA	EN SERVICIO	PUBLICO	48	15.050,78	3.648,26	3,69	-	18.702,73
274	2036404	LAVANDERIAS MUNICIPALES	EN SERVICIO	PUBLICO	48	12.793,36	2.912,25	7,48	-	15.713,09
275	2985804	MDMQ LAVANDERIA PLACER	EN SERVICIO	PUBLICO	49	14.111,26	4.711,27	2,72	-	18.825,25
276	15605418	LAVANDERIA YAVIRAC 1925	EN SERVICIO	PUBLICO	48	14.077,52	3.634,82	7,48	-	17.719,82
277	17561170	LAVANDERIAS ERMITA	EN SERVICIO	PUBLICO	48	1.313,90	340,98	2,72	-	1.657,60
278	17782797	MDMQ LAVANDERIAS LIBERTAD	EN SERVICIO	PUBLICO	48	2.422,54	764,34	2,72	-	3.189,60
279	25060058	LAVANDERIAS MDMQ	EN SERVICIO	PUBLICO	48	9.450,42	2.288,89	3,69	-	11.743,00
280	910825966	LAVANDERIA AMBUELA	TAPONADA	PUBLICO	43	139,04	62,53	2,30	-	203,87
281	925632759	LAVANDERIA PUBLICA	EN SERVICIO	PUBLICO	45	280,27	78,55	2,30	-	361,12
282	925840572	LAVANDERIA BA MARIANITA	TAPONADA	PUBLICO	41	187,13	40,53	2,30	-	209,96
283	935867710	LAVANDERIAS BA MERIDIANO	EN SERVICIO	PUBLICO	48	2.364,07	935,61	2,30	-	3.301,98
284	9928015486	LAVANDERIA LOS MILAGROS	EN SERVICIO	PUBLICO	48	17.366,35	4.270,58	3,69	-	21.640,62
285	9928015863	LAVANDERIA TOLA	EN SERVICIO	PUBLICO	48	1.318,18	321,55	60,03	-	1.699,76
286	9928016056	LAVANDERIA CHILENA	EN SERVICIO	PUBLICO	48	18.873,80	4.171,71	3,69	-	23.049,20
287	9928016440	LAVANDERIA MAGDALENA	EN SERVICIO	PUBLICO	48	3.633,93	1.123,17	3,69	-	4.760,79
288	9928016546	LAVANDERIA FERROVIARIA AL	EN SERVICIO	PUBLICO	48	3.891,05	1.356,08	2,72	-	5.259,85
289	9928016560	LAVANDERIA FERROVIARIA	TAPONADA	PUBLICO	48	9.741,38	2.756,94	3,69	-	12.502,01
290	9928016592	LAVANDERIA CHIRIYACU	EN SERVICIO	PUBLICO	48	17.898,85	4.542,85	3,69	-	22.445,39
291	9928926872	LAVANDERIA YAVIRAG 1924	EN SERVICIO	PUBLICO	48	14.354,20	3.700,55	7,48	-	18.062,23
292	9928927549	LAVANDERIA TEJAR	EN SERVICIO	PUBLICO	48	24.902,62	9.100,72	3,69	-	34.007,03
293	9928927570	LAVANDERIA SENA	EN SERVICIO	PUBLICO	48	21.431,02	3.793,77	2,72	-	25.227,51
294	9928928581	LAVANDERIA CASA B MIRAFLOR	EN SERVICIO	PUBLICO	48	12.684,25	3.180,97	2,72	-	15.867,94
295	9928951446	LAVANDERIA CHAGUARQUINGO	TAPONADA	PUBLICO	48	879,58	352,36	2,72	-	1.234,66
296	9956990493	LAVANDERIAS PUBLICAS	EN SERVICIO	PUBLICO	48	11.975,94	2.606,41	2,30	-	14.584,65
297	9956990503	LAVANDERIA PACTO	TAPONADA	PUBLICO	48	5.258,09	1.429,00	2,30	-	6.689,39
298	9962992971	LAVANDERIA PINTAG	TAPONADA	PUBLICO	48	93,71	31,85	2,30	-	127,86
299	71674990	MDMQ LIGA DEPOR VEND AMBU	TAPONADA	PUBLICO	107	1.520,11	867,01	2,72	-	2.389,84
300	1040408	MDMQ LIGA BARRIAL SANTA R	EN SERVICIO	PUBLICO	39	6.820,78	1.403,88	2,72	-	8.227,38
301	2555304	LIGA BARRIAL SAN JUAN	EN SERVICIO	PUBLICO	38	6.990,54	1.382,44	2,72	-	8.375,70
302	26018450	MDMQ LIGA BARRI LAS CASAS	EN SERVICIO	PUBLICO	2	79,74	0,80	-	-	80,54
303	28772085	MDMQ SEDE S LIGA INAQUITO	EN SERVICIO	PUBLICO	38	5.703,01	1.286,45	3,69	-	6.993,15
304	29005160	MDMQ LIGA BARRI LULUNCOTO	EN SERVICIO	PUBLICO	2	24,31	0,09	-	-	24,40
305	29606718	LIGA BARRIAL S JOSE MONJA	EN SERVICIO	PUBLICO	38	16.058,24	2.909,89	2,72	-	18.970,85
306	33432373	MDMQ LIGA QUITO LUZ AMERI	TAPONADA	PUBLICO	68	232,98	113,02	2,30	-	348,30
307	41588960	LIGA BARRIAL URB BILOXI	EN SERVICIO	PUBLICO	2	31,95	0,11	-	-	32,06
308	43587143	MDMQ LIGA BARRI QUITO SUR	EN SERVICIO	PUBLICO	38	22.719,16	5.583,12	3,69	-	28.305,97
309	43605466	LIGA BARRIAL CIUDAD QUITO	EN SERVICIO	PUBLICO	38	3.170,48	647,63	2,72	-	3.820,83
310	46128109	MDMQ LIG BARRI TABLON NDRT	EN SERVICIO	PUBLICO	18	109,56	11,35	5,22	-	126,13
311	47555819	LIGA BARRIAL SAN BARTOLO	EN SERVICIO	PUBLICO	38	7.384,51	1.743,94	2,30	-	9.130,75
312	48557495	LIGA BARRIAL LUZ	EN SERVICIO	PUBLICO	33	3.764,44	872,18	8,75	-	4.645,37
313	49552620	LIGA BARRIAL ARGELIA	EN SERVICIO	PUBLICO	12	39,54	2,33	5,22	-	47,09
314	50095865	LIGA BARRIAL SAN CARLOS	EN SERVICIO	PUBLICO	7	5.129,24	321,96	6,31	-	5.457,51
315	51712292	LIGA BARRIAL UNION POPULA	EN SERVICIO	PUBLICO	56	288,88	71,71	1,15	-	361,74
316	51713169	MDMQ LIGA BARR PUEB UNIDO	EN SERVICIO	PUBLICO	3	53,73	0,43	5,22	-	59,38
317	51756451	LIGA BARRIAL MODELO	EN SERVICIO	PUBLICO	9	424,42	15,46	5,22	-	445,10
318	57612110	LIGA BARRIAL ESPEJO CAMER	EN SERVICIO	PUBLICO	38	284,15	132,94	2,30	-	419,39
319	57689297	LIGA BARRIAL EUGENIO ESPE	EN SERVICIO	PUBLICO	38	5.468,95	810,89	2,30	-	6.282,14
320	59537116	LIGA BARRIAL MARQ SOLANDA	EN SERVICIO	PUBLICO	10	448,97	23,61	6,31	-	478,89
321	61751004	MDMQ LIG BARRI LUIS CHILL	EN SERVICIO	PUBLICO	3	100,59	0,42	5,22	-	106,23
322	72878980	MDMQ LIGA BARR COLIN NORT	EN SERVICIO	PUBLICO	3	79,43	0,65	5,22	-	85,30
323	330682665	LIGA BARRIAL EL QUINCHE	EN SERVICIO	PUBLICO	38	477,07	90,82	2,30	-	570,19
324	510237127	MDMQ LIGA BARR STA TERESI	EN SERVICIO	PUBLICO	61	1.523,88	481,19	2,30	-	2.007,37
325	535018448	LIGA BARRIAL LOT ROSARIO	EN SERVICIO	PUBLICO	38	1.092,05	95,71	2,30	-	1.190,06

330	9928015870	LIGA BARRIAL LA TOLA	EN SERVICIO	PUBLICO	38	13.314,39	2.647,94	2,72	-	15.965,05
331	9968993795	LIGA BARRIAL PUEMBO	EN SERVICIO	PUBLICO	38	5.765,36	1.105,20	2,72	-	6.873,28
332	29231160	MDMQ LIG BARR BALCON VALL	EN SERVICIO	PUBLICO	12	144,98	9,10	5,22	-	159,30
333	3242216	MDMQ LIGA DEPORTIVA PARRO	EN SERVICIO	PUBLICO	7	384,96	1,40	6,31	-	392,67
334	58321890	MDMQ LIGA INDEPEND 6 JULI	EN SERVICIO	PUBLICO	5	253,57	5,55	5,22	-	264,34
335	60382080	MDMQ LIGA DEPORTIVA ROLDD	TAPONADA	PUBLICO	14	17,37	1,77	5,22	-	24,36
336	100171	MERCADO DIEZ AGOSTO	EN SERVICIO	PUBLICO	2	60,40	0,29	-	-	60,69
337	29773236	MDMQ MERCADO MUNICIPAL	TAPONADA	PUBLICO	93	48,67	41,79	2,30	-	92,76
338	32027277	LAVANDERIAS PUB Y MERCADO	EN SERVICIO	PUBLICO	48	550,98	144,37	2,72	-	698,07
339	33724175	MDMQ MERCADO CAMAL ACOPLA	EN SERVICIO	PUBLICO	2	1.142,19	5,72	-	#####	2.176,64
340	54626612	MERCADO METROP RUMINAHUI	EN SERVICIO	PUBLICO	2	17,94	0,09	-	-	18,03
341	54931052	MDMQ MERCADO COTOCOLLAO	EN SERVICIO	PUBLICO	2	4,27	0,02	-	-	4,29
342	60113440	MERCADO MUNIC COOP ROLDOS	EN SERVICIO	PUBLICO	2	272,91	1,42	-	-	274,33
343	63253780	MOMQ MERCAD CUADR CHILLOG	EN SERVICIO	PUBLICO	2	38,39	0,24	-	-	38,63
344	63665103	MDMQ MER CUADRAS TAN VIC1	TAPONADA	PUBLICO	109	157,91	158,47	2,30	-	318,68
345	63665110	MDMQ MER CUADRAS TAN VIC2	TAPONADA	PUBLICO	99	123,58	121,90	-	-	245,48
346	63665150	MDMQ MER CUADRAS VICE OVI	TAPONADA	PUBLICO	105	132,55	125,58	2,30	-	260,43
347	63665167	MDMQ MER CUAD VIC OVRE1-2	TAPONADA	PUBLICO	76	79,60	60,11	-	-	139,71
348	63665181	MDMQ MERCADO CUADRAS CARN	TAPONADA	PUBLICO	106	956,29	982,05	2,30	-	1.940,64
349	287989841	MDMQ MERCADO CAMAL	EN SERVICIO	PUBLICO	43	84.572,27	17.113,77	7,48	-	101.693,52
350	605269180	MERCADO SAN ANTONIO	EN SERVICIO	PUBLICO	28	13.246,09	1.781,08	8,75	-	15.035,92
351	610488438	MDMQ MERCADO POMASQUI	TAPONADA	PUBLICO	32	460,24	108,34	5,22	-	573,80
352	9910993660	MDMQ MERCADO ALANGASI	EN SERVICIO	PUBLICO	2	100,53	0,64	-	-	101,17
353	9928016320	MDMQ MERCADO QUITO SUR	EN SERVICIO	PUBLICO	2	161,14	0,91	-	-	162,05
354	9928016874	MDMQ MERCADO LOS ANDES	EN SERVICIO	PUBLICO	2	2.389,49	10,44	-	-	2.399,93
355	9928926256	MDMQ MERCADO COTOCOLLAO	EN SERVICIO	PUBLICO	2	4.910,32	24,79	-	-	4.935,11
356	9944126585	COM LLANO GRANDE MERCADO	EN SERVICIO	PUBLICO	8	4.336,47	176,38	5,22	-	4.518,07
357	9976997747	MERCADO TUMBACO	EN SERVICIO	PUBLICO	2	596,16	2,37	-	-	598,53
358	63665142	MDMQ MERC CUADR VICE PORC	EN SERVICIO	PUBLICO	6	292,60	7,10	5,22	-	304,92
359	1578884	MUNICIPIO QUITO CENT SSHH	TAPONADA	PUBLICO	80	1.062,76	495,10	3,69	-	1.561,55
360	48585809	MUNICIPIO QUITO PARQ KENE	EN SERVICIO	PUBLICO	70	579,90	219,77	3,69	-	803,36
361	6449032	FONSAL PARQUE ALAMEDA	EN SERVICIO	PUBLICO	48	5.844,63	1.406,67	60,03	-	7.311,33
362	17443970	INSTITUTO METROPOLITANO D	TAPONADA	PUBLICO	48	90,74	26,09	2,72	-	119,55
363	102669	PARQUE PEDRO V MALDONADO	EN SERVICIO	PUBLICO	48	131,81	35,96	2,72	-	170,49
364	102926	PARQUE CAROLINA GUARDIANI	TAPONADA	PUBLICO	49	1.235,84	395,54	2,30	-	1.633,68
365	103535	PARQUE BENJAMIN CARRION	EN SERVICIO	PUBLICO	48	987,80	144,81	60,03	-	1.192,64
366	103581	PARQUE SUECIA	EN SERVICIO	PUBLICO	48	9.710,39	2.587,83	2,72	-	12.300,94
367	103599	PARQUE SUECIA	EN SERVICIO	PUBLICO	48	917,98	210,82	2,30	-	1.131,10
368	103616	PARQUE SUECIA	EN SERVICIO	PUBLICO	48	102,11	24,17	2,72	-	129,00
369	103704	PARQUE GRANDA CENTENO	EN SERVICIO	PUBLICO	48	100,80	24,05	2,30	-	127,15
370	1040246	PARQUE COOP JULIO MATOVEL	EN SERVICIO	PUBLICO	89	2.599,87	779,83	1,36	-	3.381,06
371	1040334	PARQUE AEROPUERTO	EN SERVICIO	PUBLICO	48	662,40	147,55	2,30	-	812,25
372	2029340	MDMQ PARQUE SAN JUAN	EN SERVICIO	PUBLICO	48	7.054,35	1.539,61	3,69	-	8.597,65
373	2206110	MDMQ PARQUE CEBOLLAR 2	TAPONADA	PUBLICO	95	90,80	86,79	1,36	-	178,95
374	6683240	PARQUE BENJAMIN CARRION	EN SERVICIO	PUBLICO	48	604,89	145,87	60,03	-	810,79
375	11024892	MDMQ PILETA 1 SECT TREBOL	TAPONADA	PUBLICO	48	33,69	13,22	-	-	46,91
376	17231126	MDMQ PARQ MIRADOR LIBERTA	TAPONADA	PUBLICO	97	138,21	126,19	2,72	-	267,12
377	17231133	MDMQ PARQ MIRADOR LIBERTA	TAPONADA	PUBLICO	97	137,93	126,00	2,72	-	266,65
378	27889676	MDMQ PARQUE COCHAS AZULES	EN SERVICIO	PUBLICO	64	1.118,90	352,95	2,72	-	1.474,57
379	28606899	PARQUE DE LA MUJER	EN SERVICIO	PUBLICO	48	11.217,75	2.761,96	2,72	-	13.982,43
380	28671400	MDMQ PARQUE MARIANA JESUS	TAPONADA	PUBLICO	48	69,93	22,00	-	-	91,93
381	28671432	MDMQ PARQUE MARIANA JESUS	EN SERVICIO	PUBLICO	48	101,23	24,06	2,30	-	127,59
382	28948966	MDMQ PARQUE ALTAMIRA	EN SERVICIO	PUBLICO	84	136,72	44,89	1,15	-	182,76
383	30583053	PARQUE ARGENTINA	TAPONADA	PUBLICO	14	90,61	29,30	-	-	119,91
384	30669261	PARQUE NAUTICO CAROLINA	EN SERVICIO	PUBLICO	48	20.695,19	4.444,11	2,72	-	25.142,02
385	36139743	MDMQ PARQUE PONCE CAMILO	EN SERVICIO	PUBLICO	52	212,65	73,54	2,30	-	288,49
386	36543547	PARQUE TELEGRAFO	EN SERVICIO	PUBLICO	48	370,09	102,89	2,30	-	475,28
387	43735169	MDMQ PARQUE RAYA PILETA	TAPONADA	PUBLICO	48	64,36	21,86	-	-	86,22
388	44993941	MDMQ PARQUE URB M CAÑIZAR	EN SERVICIO	PUBLICO	2	6,61	0,04	5,22	-	11,87
389	45560877	MDMQ PARQUE RIO GRANDE	EN SERVICIO	PUBLICO	48	49.817,33	13.723,24	3,69	-	63.544,26
390	46017367	MDMQ PARQUE CIUDADE DAMER	EN SERVICIO	PUBLICO	48	1.684,83	311,87	7,48	-	2.004,18
391	47638053	PARQUE RECREACIONAL	EN SERVICIO	PUBLICO	48	9.575,61	2.778,19	3,69	-	12.357,49
392	58908136	MDMQ PARQUE CENTRAL BOTA	EN SERVICIO	PUBLICO	64	2.339,13	973,39	2,30	-	3.314,82
393	60771216	MDMQ PARQUE SIMON BOLIVAR	EN SERVICIO	PUBLICO	48	3.975,55	726,70	2,30	-	4.704,55
394	69796857	MDMQ PARQUE INFANTIL	EN SERVICIO	PUBLICO	2	4,32	0,02	-	-	4,34
395	75140580	MDMQ PARQUE LINEAL CAUPIC	EN SERVICIO	PUBLICO	49	1.092,24	155,30	3,69	-	1.251,23
396	325342536	PARQUE CENTRAL CHECA	EN SERVICIO	PUBLICO	91	370,55	203,45	2,30	-	576,30
397	505136927	PARQUE CENTRAL GUANGOPOLO	EN SERVICIO	PUBLICO	42	1.359,63	216,27	2,30	-	1.578,20
398	520077828	MDMQ PARQUE ALANGASI	EN SERVICIO	PUBLICO	48	2.419,17	423,76	2,72	-	2.845,65
399	705728790	PARQUE BA SAN MIGUEL	TAPONADA	PUBLICO	49	65,56	20,35	2,30	-	88,21
400	705728800	MDMQ PARQUE CENTRAL CARAP	EN SERVICIO	PUBLICO	49	2.019,33	575,69	3,69	-	2.598,71
401	705903354	PARQ CENT CARAPUN COMERCI	TAPONADA	PUBLICO	48	495,95	166,86	2,30	-	665,11
402	715505962	PARQUE BA CENTRAL	EN SERVICIO	PUBLICO	48	2.774,92	244,18	2,30	-	3.021,40
403	720511898	PARQUE SAN FCO TANDA	TAPONADA	PUBLICO	38	1.312,78	287,25	2,30	-	1.602,33
404	791990904	PARQUE CIRCACIANA	EN SERVICIO	PUBLICO	48	9.630,45	2.571,33	3,69	-	12.205,47
405	905664520	PARQUE CENTRAL PUELLARO	EN SERVICIO	PUBLICO	48	863,09	106,29	2,30	-	971,68
406	1960989721	PARQUE CIRCACIANA	EN SERVICIO	PUBLICO	48	1.366,56	406,47	3,69	-	1.776,72
407	9916990313	PARQUE CARLOTA JARAMILLO	EN SERVICIO	PUBLICO	43	91,42	19,44	2,30	-	113,16
408	9916990320	PARQUE CALACALI	EN SERVICIO	PUBLICO	43	1.932,05	329,73	2,72	-	2.264,50

413	9928014884	PARQUE ITALIA	EN SERVICIO	PUBLICO	48	13.674,29	2.698,40	2,30	-	16.374,99
414	9928014933	PARQUE FLORESTA	EN SERVICIO	PUBLICO	48	8.712,06	2.392,11	2,30	-	11.106,47
415	9928014965	MDMQ PARQUE MISTRAL GABRI	EN SERVICIO	PUBLICO	49	1.334,01	429,47	2,30	-	1.765,78
416	9928015077	PARQUE LUCHA ETERNA	EN SERVICIO	PUBLICO	48	29.231,79	8.758,46	2,30	-	37.992,55
417	9928015126	PARQUE CAROLINA TENNIS	EN SERVICIO	PUBLICO	48	923,94	132,54	3,69	-	1.060,17
418	9928015158	PARQUE CAROLINA	EN SERVICIO	PUBLICO	48	6.259,61	1.630,19	2,72	-	7.892,52
419	9928015165	PARQUE CAROLINA	EN SERVICIO	PUBLICO	48	1.831,60	759,42	2,72	-	2.593,74
420	9928015302	PARQUE DAVILA FRANCO PEDR	EN SERVICIO	PUBLICO	48	958,00	308,00	2,30	-	1.268,30
421	9928015373	MDMQ PARQUE ANDRADE JULIO	EN SERVICIO	PUBLICO	48	136,67	25,34	2,30	-	164,31
422	9928015447	PARQUE NAUTICO CAROLINA	EN SERVICIO	PUBLICO	48	89.622,46	16.145,34	81,67	-	105.849,47
423	9928015782	PARQUE VICENTINA	EN SERVICIO	PUBLICO	48	618,05	197,93	2,30	-	818,28
424	9928015895	PARQUE SAN BLAS	EN SERVICIO	PUBLICO	48	20.936,29	5.726,50	2,30	-	26.665,09
425	9928016095	PARQUE AMERICA	EN SERVICIO	PUBLICO	48	3.904,72	599,73	2,30	-	4.506,75
426	9928016419	PARQUE MAGADLENA	TAPONADA	PUBLICO	48	599,85	206,30	2,30	-	808,45
427	9928016472	PARQUE NUNEZ ARCE	EN SERVICIO	PUBLICO	48	6.271,90	1.472,53	2,30	-	7.746,73
428	9928016666	PARQUE RECOLETA	EN SERVICIO	PUBLICO	48	133,91	37,26	2,30	-	173,47
429	9928016680	PARQUE RECOLETA	EN SERVICIO	PUBLICO	48	518,94	31,84	2,30	-	553,08
430	9928515714	PARQUE ALAMEDA EMOP	EN SERVICIO	PUBLICO	48	85.583,65	20.410,43	81,67	-	106.075,75
431	9970990992	PARQUE SAN ANTONIO	EN SERVICIO	PUBLICO	48	3.726,77	591,62	2,30	-	4.320,69
432	52700839	MDMQ PARQUE 3 ATUCUCHO	EN SERVICIO	PUBLICO	5	44,66	1,68	5,22	-	51,56
433	40577757	MDMQ PARQUE CONCEPCION	TAPONADA	PUBLICO	29	151,60	43,49	-	-	195,09
434	2179025	MDMQ PQUE CEBOLLAR TRAM 1	TAPONADA	PUBLICO	18	90,80	16,23	-	-	107,03
	31832577	MDMQ PQUE CHAGUARQUINGO	EN SERVICIO	PUBLICO	5	60,68	1,20	5,22	-	67,10
	102348	PILETA PQE NONO	EN SERVICIO	PUBLICO	50	415,02	106,21	2,30	-	523,53
437	1040415	PILETA LAS FOCAS	EN SERVICIO	PUBLICO	48	1.373,74	307,10	2,72	-	1.683,56
438	1701425	MDMQ PILETA SAN FRANCISCO	EN SERVICIO	PUBLICO	75	36.373,36	13.250,01	2,30	-	49.626,67
439	11024902	MDMQ PILETA 2 TROBOL	TAPONADA	PUBLICO	49	11.971,44	5.056,59	3,69	-	17.031,72
440	13852549	MDMQ PILETA	EN SERVICIO	PUBLICO	48	9.805,84	2.338,45	3,69	-	12.147,98
441	14848560	MDMQ PILETA BA MARISCAL	EN SERVICIO	PUBLICO	48	503,59	67,70	2,30	-	573,59
442	28671440	MDMQ PILETA PARQUE M JESU	EN SERVICIO	PUBLICO	48	1.829,61	756,10	2,30	-	2.588,01
443	30848574	MDMQ PILETA PARQ CAROLINA	EN SERVICIO	PUBLICO	48	424,33	123,46	2,30	-	550,09
444	37581601	MDMQ PILETA	EN SERVICIO	PUBLICO	48	6.673,10	1.585,61	2,30	-	8.261,01
445	37849249	MDMQ PILETA	EN SERVICIO	PUBLICO	48	266,02	46,39	2,30	-	314,71
446	37849256	MDMQ PILETA	EN SERVICIO	PUBLICO	48	4.729,39	1.340,38	2,30	-	6.072,07
447	43735151	PARQUE RAYA PILETA	EN SERVICIO	PUBLICO	92	12.522,52	2.870,94	1,85	-	15.395,31
448	520832735	PILETA PARQUE CENTR TINGO	EN SERVICIO	PUBLICO	48	623,68	36,14	2,72	-	662,54
449	530119643	MDMQ PILETA PUNTO STA ISA	EN SERVICIO	PUBLICO	52	198,28	70,15	2,30	-	270,73
450	9928014901	PILETA ISABEL CATOLICA	TAPONADA	PUBLICO	48	1.460,57	422,25	2,30	-	1.885,12
451	9928015398	PILETA INDOAMERICA	TAPONADA	PUBLICO	48	547,32	231,16	2,30	-	780,78
452	9928015704	PILETA PARQUE ALAMEDA	EN SERVICIO	PUBLICO	48	17.017,74	3.485,04	3,69	-	20.506,47
453	9928016088	PILETA TUNEL SAN JUAN	EN SERVICIO	PUBLICO	48	11.362,47	2.293,51	3,69	-	13.659,67
454	9928016176	PILETA MUNICIPAL	EN SERVICIO	PUBLICO	48	10.476,84	2.498,39	2,30	-	12.977,53
455	9928016698	PILETA VICTORIA	EN SERVICIO	PUBLICO	48	15.984,48	3.812,03	2,30	-	19.798,61
456	9928927563	PILETA MARIN	EN SERVICIO	PUBLICO	48	14.802,93	3.523,28	2,72	-	18.328,93
457	9950128333	PILETA CHONTAPAMBA	EN SERVICIO	PUBLICO	35	185,69	27,33	2,30	-	215,32
458	101707	JUNTA PARROQUIAL MINAS	EN SERVICIO	PUBLICO	42	981,35	175,61	3,69	-	1.160,65
50	102605	PLAZA REPUBLICA PERU	TAPONADA	PUBLICO	53	95,65	33,75	1,15	-	130,55
50	102683	REDONDEL JOSE MARTI	TAPONADA	PUBLICO	48	58,71	20,82	-	-	79,53
461	38773521	MDMQ PLAZA REP SALVADOR	EN SERVICIO	PUBLICO	48	590,35	173,08	2,72	-	766,15
462	9928014958	PLAZA ARTIGAS	EN SERVICIO	PUBLICO	48	1.393,26	359,03	2,72	-	1.755,01
463	9928015969	PLAZA SAN FRANCISCO	TAPONADA	PUBLICO	48	2.925,88	888,06	2,30	-	3.816,24
464	9928015983	PLAZA INDEPENDENCIA	TAPONADA	PUBLICO	48	13.320,40	3.719,05	7,46	-	17.046,93
465	9928015990	PLAZA INDEPENDENCIA	TAPONADA	PUBLICO	48	13.320,40	3.719,05	3,69	-	17.043,14
466	9928927764	MDMQ SEDE SOCIAL CHILLOGA	EN SERVICIO	PUBLICO	9	34,33	1,30	5,22	-	40,85
467	31415421	MDMQ UNID DEP CHIMBACALLE	EN SERVICIO	PUBLICO	41	1.939,62	531,20	1,15	-	2.471,97
468	1582217	MDMQ SAN FRANCISCO LOC	EN SERVICIO	PUBLICO	61	667,35	276,72	3,69	-	947,76
469	6114580	MDMQ LAGUNA ALAMEDA	EN SERVICIO	PUBLICO	48	101,24	24,05	81,67	-	206,96
470	21405311	MDMQ CLUB 2 PUENTES 1 M Q	EN SERVICIO	PUBLICO	48	5.981,71	1.136,51	2,30	-	7.120,52
471	60626096	MDMQ LAVAND SAN JOSE COND	EN SERVICIO	PUBLICO	48	1.383,87	317,63	3,69	-	1.705,19
472	9928926376	CONCHA ACUSTICA VILLA FLO	EN SERVICIO	PUBLICO	48	2.196,16	685,25	2,72	-	2.884,13
473	9928927669	COMPLEJO COMUN FERROVIARI	EN SERVICIO	PUBLICO	52	4.415,88	952,00	1,15	-	5.369,03
474	50377041	MOMQ LEON BERNARDO A COMU	EN SERVICIO	PUBLICO	2	5,95	0,02	5,22	-	11,19
475	75206584	ESTADIO SANTO TOMAS 1	ALCANTARILLA	PUBLICO	19	75,00	14,19	-	-	89,19
476	29380620	CANCHA DEPORTIVA	EN SERVICIO	PUBLICO	41	711,95	195,25	2,30	-	909,50
477	26244587	MUNICIPIO DEL DISTRITO ME	EN SERVICIO	PUBLICO	16	873,93	90,24	8,75	-	972,92
478	28571300	AREA COMUNAL BA VISTA HER	EN SERVICIO	PUBLICO	2	4,59	0,02	5,22	-	9,83
479	2884695510	PQE COMITE PROMEJORAS FAE	EN SERVICIO	PUBLICO	22	1.021,86	167,01	5,22	-	1.194,09
480	52587823	AREA VERDE BA ATUCUCHO	EN SERVICIO	PUBLICO	11	15,53	0,32	0,20	-	16,05
481	525275051	CASA COMUNAL BA COCHA	EN SERVICIO	PUBLICO	11	86,28	4,04	5,22	-	95,54
482	525600946	CASA COMUNAL BA PALMERAS	EN SERVICIO	PUBLICO	2	6,98	0,03	-	-	7,01
483	925632766	LAVANDERIAS PUB BA CHONTA	EN SERVICIO	PUBLICO	11	39,42	1,57	5,22	-	46,21
484	955064197	CAMAL INGAPI	TAPONADA	PUBLICO	54	1.141,31	436,78	2,30	-	1.580,39
485	705283975	ESTADIO LIGA BA CARAPUNGO	TAPONADA	PUBLICO	47	10.254,44	3.036,68	1,15	-	13.292,27
486	410887380	COMUNA LEOPOLDO N CHAVEZ	NEGOCIACION	PUBLICO	82	2.160,56	1.514,32	2,30	-	3.677,18
487	335070289	COLISEO FEDERICO PEREZ IN	EN SERVICIO	PUBLICO	50	3.989,63	1.219,40	2,72	-	5.211,75
488	5390990984	UNIDAD METROPOL SALUD SUR	EN SERVICIO	MUNICIPAL	2	1.036,75	-	-	-	1.036,75
489	9922997652	SUBCENTRO SALUD AREA 14	EN SERVICIO	MUNICIPAL	8	306,39	11,17	5,22	-	322,78
490	9928016497	UNIDAO METRO POLITANA DE S	EN SERVICIO	MUNICIPAL	2	20,85	-	-	-	20,85
491	73281882	CENTRO COMERCIAL GUAMANI	TAPONADA	MUNICIPAL	17	70,96	10,75	6,31	-	88,02

497	37514041	SANCHEZ PASTDR YOLANDA MA	EN SERVICIO	MUNICIPAL	3	20,49	0,19	5,22	-	25,90
498	37514108	CAIZAGUANO TOAZA AMPARO D	EN SERVICIO	MUNICIPAL	6	22,90	0,24	5,22	-	28,36
499	37514122	QUISHPE BOADA MYRIAN SUSANA	EN SERVICIO	MUNICIPAL	37	323,31	52,73	2,30	-	378,34
500	37514161	PILAY PIDNCE WILDER INOCE	TAPONADA	MUNICIPAL	2	25,17	0,13	-	-	25,30
501	37514370	ROSARIO ROSARIO ALBA NOEM	EN SERVICIO	MUNICIPAL	19	4,00	0,72	-	-	4,72
502	37514387	VILLACIS CHUGCHILAN MARIA	EN SERVICIO	MUNICIPAL	2	15,28	0,08	-	-	15,36
503	37514429	LOACHAMIN MAILA ANGELICA	EN SERVICIO	MUNICIPAL	6	126,86	6,13	5,22	-	138,21
504	37514443	ANDRANGO ALOBUJELA MARIA X	EN SERVICIO	MUNICIPAL	3	26,08	0,25	5,22	-	31,55
505	37514468	HERRERA JORGE RAFAEL	EN SERVICIO	MUNICIPAL	3	64,02	1,89	5,22	-	71,13
506	37514475	TORRES BENALCAZAR DORKA E	EN SERVICIO	MUNICIPAL	7	27,73	0,14	-	-	27,87
507	37514570	HERNANDEZ TOBANDA DIOCELI	EN SERVICIO	MUNICIPAL	2	122,94	5,38	5,22	-	133,54
508	37514620	SUPE SEILEMA JUAN VIDAL	EN SERVICIO	MUNICIPAL	5	15,70	0,08	-	-	15,78
509	37514637	PIEDRA RDSA MARIA ETELVIN	EN SERVICIO	MUNICIPAL	2	256,20	35,73	5,22	-	297,15
510	37514676	VILANER PAREDES VALERIA C	EN SERVICIO	MUNICIPAL	31	25,58	0,14	-	-	25,72
511	37514732	HERRERA SIMBAÑA JORGE EDU	EN SERVICIO	MUNICIPAL	2	17,84	0,09	-	-	17,93
512	37514740	ESPINOSA FLORES BLANCA BE	EN SERVICIO	MUNICIPAL	2	100,30	1,58	-	-	101,88
513	37514789	MENDEZ ZAPATA HILDA INES	EN SERVICIO	MUNICIPAL	2	84,98	1,98	5,22	-	92,18
514	37514796	TENESACA QUINLLIN ROSA NA	EN SERVICIO	MUNICIPAL	3	24,33	0,25	5,22	-	29,80
515	37514813	CDRREA ENRIQUEZ MARIA LUC	EN SERVICIO	MUNICIPAL	2	16,12	0,08	-	-	16,20
516	37514838	CHUNCHIN PILLAJO MARIA FE	EN SERVICIO	MUNICIPAL	2	15,26	0,08	-	-	15,34
517	53427244	JARAMILLO CUEVA LUIS MARI	TAPONADA	MUNICIPAL	2	10,50	1,16	5,22	-	16,88
518	53427396	CEVALLOS SAMANIEGO SERVID	TAPONADA	MUNICIPAL	14	349,20	161,26	2,30	-	512,76
519	53601277	MDMQ CENTRAL ACOPIO BASUR	TAPONADA	MUNICIPAL	70	174,92	37,22	2,30	-	214,44
520	53866019	GORDILL CHIHUANO LEO PAU	EN SERVICIO	MUNICIPAL	39	118,16	0,54	5,22	-	123,92
521	53953945	MDMQ TDCTE CASTRO JORGE F	EN SERVICIO	MUNICIPAL	2	6,30	0,06	5,22	-	11,58
522	53954057	MDMQ AYALA QUISTANCHALA R	EN SERVICIO	MUNICIPAL	3	18,16	0,61	5,22	-	23,99
523	68230233	MUNICIPIO DE QUITO ZONA L	EN SERVICIO	MUNICIPAL	7	573,26	111,19	2,30	-	683,75
524	73626086	PENA AUCATOMA SEGUNDO PED	EN SERVICIO	MUNICIPAL	49	27,73	0,45	5,22	-	33,41
525	510483595	HIDALGO LOPEZ PABLO FERNA	EN SERVICIO	MUNICIPAL	4	43,21	0,22	-	-	43,43
526	9928542588	LIGA DEPARTIVA BARRIAL MA	EN SERVICIO	MUNICIPAL	2	113,24	0,56	-	-	113,79
527	1404334	MDMQ INST METROP PATRIMON	TAPONADA	MUNICIPAL	2	132,80	49,77	2,72	-	182,29
528	30425650	MDMQ PATID COMIDAS	TAPONADA	MUNICIPAL	41	572,17	145,44	3,69	-	721,30
529	56654771	SEDE SOCIAL COOP REINO Q	EN SERVICIO	MUNICIPAL	43	2.727,47	394,19	2,30	-	3.123,96
530	59477202	UEME ANTONIO JOSE SUCRE	EN SERVICIO	MUNICIPAL	47	5.671,47	969,42	2,30	-	6.643,19
531	52905593	MUNICIPIO QUITO ZONA NORT	EN SERVICIO	MUNICIPAL	47	16.946,50	5.184,34	2,30	-	22.143,14
532	705414473	ADMIN ZONAL CALDERON MDMQ	EN SERVICIO	MUNICIPAL	68	111,68	0,68	-	-	112,36
533	43468650	MUNIC QUITO CDC ATAHUALPA	EN SERVICIO	MUNICIPAL	2	205,89	2,52	5,80	-	214,21
534	68459577	MDMM ADM ZONAL DELICIA	EN SERVICIO	MUNICIPAL	39	356,40	81,71	2,30	-	440,41
535	70200853	MDMQ ADMIN DELICIA CANCHA	EN SERVICIO	MUNICIPAL	4	64,81	2,94	5,22	-	72,97
536	73113493	CDOP VENERIA 1 CASA CDMUN	EN SERVICIO	MUNICIPAL	9	26,75	0,86	4,71	-	32,32
537	51864680	ASO MUJERES LUCHA POBRES	EN SERVICIO	MUNICIPAL	3	7,83	0,06	5,22	-	13,11
538	405929841	MDMQ ASOC MUJERES CUMBAYA	EN SERVICIO	MUNICIPAL	3	1.429,51	600,20	3,69	-	2.033,40
539	17989865	MDMQ SS HH SAN ROQUE	EN SERVICIO	MUNICIPAL	102	67,45	4,41	5,22	-	77,08
540	30038516	MDMQ SSSH PARQUE CAROLINA	EN SERVICIO	MUNICIPAL	14	612,89	157,82	2,72	-	773,43
541	53236296	MDMQ SS HH ADMINISTRACION	EN SERVICIO	MUNICIPAL	55	3.957,67	2.018,99	2,30	-	5.978,96
542	62275397	MDMQ TERM OFELIA SSSH ART	EN SERVICIO	MUNICIPAL	68	17.256,07	3.054,22	3,69	-	20.313,95
543	63610619	BATERIAS SANITARIAS MUNIC	EN SERVICIO	MUNICIPAL	35	221,73	41,22	2,30	-	265,25
544	1118870	MDMQ BEBEDERA CICLOPASEO	EN SERVICIO	MUNICIPAL	35	215,39	72,82	2,30	-	290,51
545	1118887	MDMQ BEBEDERA CICLOPASEO	EN SERVICIO	MUNICIPAL	52	259,83	76,41	2,30	-	338,54
546	6118810	MDMQ FUJE BEBEDERA ALAMEDA	EN SERVICIO	MUNICIPAL	52	294,90	83,91	2,30	-	378,11
547	6118834	MDMQ FUENTE BEBEDERA EJIDO	TAPONADA	MUNICIPAL	52	115,16	56,16	2,30	-	173,62
548	6118866	MDMQ FTE BEBEDERA ARTESAN	TAPONADA	MUNICIPAL	52	115,16	56,16	2,30	-	173,62
549	6118908	MDMQ FUENTE BEBEDERA EJIDO	TAPONADA	MUNICIPAL	52	115,16	56,16	2,30	-	173,62
550	6118915	MDMQ FUENTE BEBEDERA EJIDO	TAPONADA	MUNICIPAL	52	115,16	56,16	2,30	-	173,62
551	1118928	MDMQ FUENTE BEBEDERA	TAPONADA	MUNICIPAL	53	147,66	66,98	2,30	-	216,94
552	24118851	MDMQ FUENTE BEBEDERA	TAPONADA	MUNICIPAL	53	197,85	77,24	2,30	-	277,39
553	30118828	MDMQ BEBEDERA CARDLINA	EN SERVICIO	MUNICIPAL	53	378,44	104,46	2,30	-	485,20
554	30118842	MDMQ FUENTE BEBEDERA	EN SERVICIO	MUNICIPAL	53	243,80	77,07	2,30	-	323,17
555	36107269	MDMQ FUENTE BEBEDERA	EN SERVICIO	MUNICIPAL	54	273,78	82,66	2,30	-	358,74
556	36107276	MDMQ FUENTE BEBEDERA	EN SERVICIO	MUNICIPAL	54	423,54	123,06	2,30	-	548,90
557	36118800	MDMQ FUENTE BEBEDERA	TAPONADA	MUNICIPAL	53	191,15	75,83	2,30	-	269,28
558	19643245	MDMQ BRIGADA BA STA LUCIA	EN SERVICIO	MUNICIPAL	6	14,03	0,35	5,22	-	19,60
559	31643876	BRIGADA BARRIAL 5 ABRIL	EN SERVICIO	MUNICIPAL	3	9,02	0,09	5,22	-	14,33
560	103782	MDMQ CASA BAR LIGA F PAEZ	EN SERVICIO	MUNICIPAL	3	32,15	0,28	5,22	-	37,65
561	1040398	MDMQ CASA BARRIAL VICENTI	EN SERVICIO	MUNICIPAL	2	12,48	0,13	-	-	12,61
562	2530557	MDMQ CASA BAR ESPEJ EUGEN	EN SERVICIO	MUNICIPAL	4	12,49	0,23	5,22	-	17,94
563	2555110	MDMQ CASA BARR MIRADOR	EN SERVICIO	MUNICIPAL	4	9,70	0,15	5,22	-	15,07
564	7606947	CASA BARRIAL VICENTINA BA	EN SERVICIO	MUNICIPAL	4	60,12	0,94	5,22	-	66,28
565	7832047	CASA BARRIAL ORQUIDEAS	EN SERVICIO	MUNICIPAL	3	8,69	0,13	5,22	-	14,04
566	19285198	MDMQ CASA COMUNAL OLEARY	TAPONADA	MUNICIPAL	48	3.184,65	1.176,11	2,30	-	4.363,06
567	29280576	MDMQ CASA BARRIAL	EN SERVICIO	MUNICIPAL	47	356,33	129,31	2,30	-	487,94
568	29945164	MDMQ CASA BAR COOP CENTEN	EN SERVICIO	MUNICIPAL	2	7,13	0,04	-	-	7,17
569	33096869	MDMQ C BARR BA LEON AIDA	EN SERVICIO	MUNICIPAL	2	9,53	-	-	-	9,53
570	33696143	MDMQ C BARRIAL COOP 20 MA	EN SERVICIO	MUNICIPAL	2	12,07	0,09	-	-	12,16
571	33721047	MDMQ C BARRIAL BA CLEMENC	EN SERVICIO	MUNICIPAL	3	22,76	0,24	5,22	-	28,22
572	33864126	CASA BARRIAL FERROVIARIA	EN SERVICIO	MUNICIPAL	15	430,88	46,01	5,22	-	482,11
573	39650610	MDMQ CASA BARRIAL YAGUACH	TAPONADA	MUNICIPAL	73	1.376,85	727,74	2,30	-	2.106,89
574	39664959	MDMQ C BARRIAL BA AURDRA	EN SERVICIO	MUNICIPAL	4	249,44	9,04	5,22	-	263,70

579	49022109	MDMQ CASA BARR CULA UKIIZ	TAPONADA	MUNICIPAL	114	658,08	1.067,16	-	-	-	1.725,24
580	49703325	MDMQ CASA BARR BA PRADER3	EN SERVICIO	MUNICIPAL	2	4,27	0,02	-	-	-	4,29
581	51831860	MDMQ CASA BARR COOP L POBR	EN SERVICIO	MUNICIPAL	2	12,18	0,07	-	-	-	12,25
582	51966427	CASA BARRIAL LUCHA POBRES	EN SERVICIO	MUNICIPAL	4	127,92	4,19	5,22	-	-	137,33
583	52516170	CASA BARRIAL CORDILLERA	EN SERVICIO	MUNICIPAL	6	17,76	0,42	5,22	-	-	23,40
584	53970620	MDMQ CASA BARRIAL	EN SERVICIO	MUNICIPAL	3	52,57	0,44	5,22	-	-	58,23
585	55126228	MDMQ CASA BARR VENCEDORES	EN SERVICIO	MUNICIPAL	56	326,28	72,31	2,30	-	-	400,89
586	61426357	CASA BARRIAL Y RETEN POLI	EN SERVICIO	MUNICIPAL	3	27,10	0,47	5,22	-	-	32,79
587	61921658	CASA BARRIAL LA GARZOTA	EN SERVICIO	MUNICIPAL	7	17,03	0,54	5,22	-	-	22,79
588	64765439	CASA BARRIAL	TAPONADA	MUNICIPAL	16	16,80	1,94	5,22	-	-	23,96
589	67478658	MDMQ CASA BARR C FUTURA 3	EN SERVICIO	MUNICIPAL	2	13,47	0,08	-	-	-	13,55
590	67667140	MDMQ C BARRIAL SAN BLAS	EN SERVICIO	MUNICIPAL	2	5,11	0,03	-	-	-	5,14
591	67703254	CASA BARRIAL VENCEREMOS 2	EN SERVICIO	MUNICIPAL	7	17,58	0,47	5,22	-	-	23,27
592	67968469	MDMQ CASA BAR BA RANCH PI	EN SERVICIO	MUNICIPAL	2	10,31	0,05	-	-	-	10,36
593	71004971	CASA BARRIAL BA ESPEJD	EN SERVICIO	MUNICIPAL	12	136,22	4,11	6,31	-	-	146,64
594	71355592	MDMQ CASA BARRIAL COOP HO	EN SERVICIO	MUNICIPAL	42	296,42	77,74	2,30	-	-	376,46
595	71406920	MDMQ CASA BARRIAL MERCED	TAPONADA	MUNICIPAL	124	496,70	551,32	1,80	-	-	1.049,82
596	71614913	MDMQ CASA BARRIA FLDRIDA1	EN SERVICIO	MUNICIPAL	70	912,13	254,91	2,30	-	-	1.169,34
597	71739630	MDMQ C BARRI BA INMACULAD	EN SERVICIO	MUNICIPAL	2	4,78	0,02	-	-	-	4,80
598	71877020	CASA BARRIAL-GUARDERIA	EN SERVICIO	MUNICIPAL	2	4,46	0,02	1,84	-	-	6,32
599	73186639	MDMQ C BARRIAL SAN BLAS 1	EN SERVICIO	MUNICIPAL	3	8,98	0,09	5,22	-	-	14,29
600	73229219	CASA BARRIAL PROGRESO	TAPONADA	MUNICIPAL	19	75,00	14,19	-	-	-	89,19
601	73496976	CASA BARRIAL BA LOZADA AL	EN SERVICIO	MUNICIPAL	2	4,65	0,02	-	-	-	4,67
602	73593049	MDMQ CAS BARR SAN JOS GUA	TAPONADA	MUNICIPAL	126	223,81	201,56	-	-	-	425,37
603	510325133	MDMQ C BARRIAL BA ROSAL	EN SERVICIO	MUNICIPAL	3	7,21	0,07	5,22	-	-	12,50
604	510605853	CASA BARRIAL HTOS FAM ROS	TAPONADA	MUNICIPAL	115	124,38	141,98	2,30	-	-	268,66
605	525975046	DMQ CASA BARRIAL LA LEON	TAPONADA	MUNICIPAL	95	491,36	297,19	2,30	-	-	790,85
606	610724438	CASA BARRIAL BA SAN JOSE	EN SERVICIO	MUNICIPAL	4	26,96	0,48	5,22	-	-	32,66
607	705114656	CASA BARRIAL BA BELLAVIST	EN SERVICIO	MUNICIPAL	2	39,93	0,29	-	-	-	40,22
608	710002098	MDMQ CASA BARRIAL	TAPONADA	MUNICIPAL	82	430,43	341,69	-	-	-	772,12
609	8233040875	CASA BARRIAL URB ROCIO	EN SERVICIO	MUNICIPAL	2	48,31	0,26	5,22	-	-	53,79
610	8435028285	MDMQ C BARRIAL GERM AVILA	EN SERVICIO	MUNICIPAL	2	22,15	0,10	-	-	-	22,25
611	9918215253	MDMQ CASA BARRIAL CAPILLA	EN SERVICIO	MUNICIPAL	97	2.037,72	1.115,49	2,30	-	-	3.155,51
612	9928010713	CASA BARRIAL	EN SERVICIO	MUNICIPAL	2	41,81	0,33	5,15	-	-	47,29
613	9928016271	MDMQ CASA BARR CHILLOGALL	EN SERVICIO	MUNICIPAL	22	676,71	92,80	5,22	-	-	774,73
614	9928016391	MDMQ CASA BARR SANTIAGO	EN SERVICIO	MUNICIPAL	2	41,60	0,15	-	-	-	41,75
615	9928143262	CASA BARRIAL BA VICT CENT	EN SERVICIO	MUNICIPAL	16	230,15	20,94	5,22	-	-	256,31
616	9928515009	MDMQ CASA BARRIAL CHIMBAC	TAPONADA	MUNICIPAL	81	504,47	298,63	2,30	-	-	805,40
617	9928515802	MDMQ CASA BARRIAL TRANSIT	EN SERVICIO	MUNICIPAL	59	1.684,13	323,86	2,72	-	-	2.010,71
618	9928515898	MDMQ CASA BARRIAL BERMEO	EN SERVICIO	MUNICIPAL	87	1.410,23	561,04	2,30	-	-	1.373,57
619	9928926337	CASA BARRIAL COMBATIEN 41	EN SERVICIO	MUNICIPAL	2	27,35	0,14	-	-	-	27,49
620	9928928574	CASA BARRIAL ACACIAS	EN SERVICIO	MUNICIPAL	2	26,80	0,04	5,22	-	-	32,06
621	9928934708	DMQ CASA BARR MARCOPAMBA	EN SERVICIO	MUNICIPAL	113	2.202,95	1.919,54	2,30	-	-	4.124,79
622	9928952312	MDMQ CASA BARRI CHILIBULO	TAPONADA	MUNICIPAL	67	1.190,95	715,12	2,30	-	-	1.908,37
623	29619428	MDMQ URB PATR F1 CAS COMU	EN SERVICIO	MUNICIPAL	26	59,00	7,40	5,22	-	-	71,62
624	29778555	MDMQ CAS COMU BA SAN LUIS	EN SERVICIO	MUNICIPAL	3	7,26	0,06	5,22	-	-	12,54
625	52883766	MDMQ C COMUN BA ALARCON	EN SERVICIO	MUNICIPAL	4	24,79	-	0,60	-	-	25,39
626	60439184	MDMQ CASA COMUNAL PISULI	TAPONADA	MUNICIPAL	66	176,06	58,48	2,30	-	-	236,84
627	67718620	MDMQ COOP ECASA CASA COMU	EN SERVICIO	MUNICIPAL	2	4,60	0,02	-	-	-	4,62
628	73355206	CASA COMUNAL BA IGUALDAD	EN SERVICIO	MUNICIPAL	3	6,78	0,11	5,22	-	-	12,11
629	705842415	CASA COMUNAL BA ACACIAS	EN SERVICIO	MUNICIPAL	3	10,17	0,12	5,22	-	-	15,51
630	9980991787	MDMQ CASA COMUNAL BA CENT	EN SERVICIO	MUNICIPAL	48	1.583,57	193,59	2,30	-	-	1.779,46
631	410848066	JUNTA PARROQUIAL TUMBACO	EN SERVICIO	MUNICIPAL	9	1.022,05	65,50	6,31	-	-	1.093,86
632	43974054	MDMQ CENT CULTUR HIP HOP	EN SERVICIO	MUNICIPAL	14	168,64	1,98	5,22	-	-	175,84
633	29863458	CMTE PROMEJ E ALF CA BARR	EN SERVICIO	MUNICIPAL	3	39,22	0,31	5,22	-	-	44,75
634	39737050	MDMQ CMTE CONCHA ENRIQUEZ	EN SERVICIO	MUNICIPAL	11	135,69	7,12	5,22	-	-	148,03
635	705724161	COMITE BARRIAL SAN CARLOS	ALCANTARILLA	MUNICIPAL	19	75,00	14,19	-	-	-	89,19
636	67668176	COOP VIV RUR MY CARL FRAN	TAPONADA	MUNICIPAL	86	36,33	25,56	2,30	-	-	64,19
637	67841367	GUARDERIA SUEÑOS NIÑOS	TAPONADA	MUNICIPAL	70	117,39	50,86	2,30	-	-	170,55
638	9928522091	DISTRITO EDUCATIVO INTERC	EN SERVICIO	MUNICIPAL	2	226,07	0,89	-	-	-	226,96
639	53497040	LIGA DEPORTIVA SOLANDA	EN SERVICIO	MUNICIPAL	6	91,91	1,39	5,22	-	-	98,52
640	161989349	MDMQ COMITE LIGA BARRIAL	EN SERVICIO	MUNICIPAL	2	33,14	0,33	-	-	-	33,47
641	17722854	MDMQ CASA DE LOS 7 PATIOS	EN SERVICIO	MUNICIPAL	3	16,82	0,15	5,22	-	-	22,19
642	17723174	MDMQ CASA DE LOS 7 PATIOS	EN SERVICIO	MUNICIPAL	3	16,80	0,15	5,22	-	-	22,17
643	17723223	MDMQ CASA DE LOS 7 PATIOS	EN SERVICIO	MUNICIPAL	3	27,43	0,31	5,22	-	-	32,96
644	37514588	MDMQ MERC MAGDALEN VACANTE	TAPONADA	MUNICIPAL	19	39,00	7,35	-	-	-	46,35
645	53042269	MDMQ MERC MAYOR PLATAFORM	EN SERVICIO	MUNICIPAL	16	37.358,38	2.805,20	8,75	-	-	40.172,33
646	53042270	MDMQ MERC MAYOR PLATAFORM	NEGOCIACION	MUNICIPAL	108	94.882,42	80.871,06	60,03	-	-	175.813,51
647	53335410	MDMQ MERC MAYOR PESCADO 2	TAPONADA	MUNICIPAL	19	2.377,98	456,98	-	-	-	2.834,96
648	53427290	MDMQ CELI VARGAS ANGEL	EN SERVICIO	MUNICIPAL	2	5,06	0,02	5,22	-	-	10,30
649	53427332	MDMQ CONDOY CELI BERTHA	EN SERVICIO	MUNICIPAL	2	5,49	0,03	5,22	-	-	10,74
650	53427364	MDMQ MONTENEGRO SALINAS E	EN SERVICIO	MUNICIPAL	2	4,63	0,02	5,22	-	-	9,87
651	53427406	MDMQ TRIJILLO A SOLEDAD	EN SERVICIO	MUNICIPAL	2	5,49	0,03	5,22	-	-	10,74
652	53475110	MDMQ MERC MAYOR MED ACOPL	EN SERVICIO	MUNICIPAL	8	86,80	5,74	6,31	-	-	98,85
653	53475223	MDMQ MERC MAYOR MED GENER	EN SERVICIO	MUNICIPAL	39	148.324,53	42.482,16	81,67	-	-	190.888,36
654	53475224	MDMQ MERC MAYOR MED GENER	EN SERVICIO	MUNICIPAL	85	208.677,36	118.843,31	81,67	-	-	327.602,34
655	53488102	MDMQ TOAPANTA TIPAN ANIBA	EN SERVICIO	MUNICIPAL	3	8,56	0,32	5,22	-	-	14,10
656	53559811	MDMQ ASO ESTIBADORES ATAH	EN SERVICIO	MUNICIPAL	19	2.382,72	284,45	5,22	-	-	2.672,39
657	53659277	MDMQ COMER PRO AGRO	EN SERVICIO	MUNICIPAL	71	5.383,45	809,31	2,30	-	-	6.195,06

COD	CODMUN	NOMBRE	SERVICIO	NIVEL	CANTIDAD	VALOR UNITARIO	VALOR TOTAL	IMPORTE	IMPORTE	IMPORTE	IMPORTE	IMPORTE
663	53984905	MDMQ MERC MAYOR ABASTOS	EN SERVICIO	MUNICIPAL	16	5.608,96	422,73	6,31	-	-	-	6.038,00
664	53984905	MDMQ MERC MAYOR ABASTOS	NEGOCIACION	MUNICIPAL	105	2.597,72	1.936,78	2,72	-	-	-	4.537,22
665	53984936	MDMQ MERCADO MAYDR FRUTAS	TAPONADA	MUNICIPAL	16	116,00	17,95	-	-	-	-	133,95
666	53984937	MDMQ MERCADO MAYDR COMERC	EN SERVICIO	MUNICIPAL	16	3.212,73	245,95	6,31	-	-	-	3.464,99
667	53984943	MDMQ MERC MAYOR TUBERCULO	NEGOCIACION	MUNICIPAL	108	273,38	211,65	2,72	-	-	-	487,75
668	9928508852	MDMQ MERC MAYDR BODEGAS	EN SERVICIO	MUNICIPAL	15	2.179,42	158,85	8,75	-	-	-	2.347,02
669	9928508870	MDMQ MECADO MAYDR COMERC	NEGOCIACION	MUNICIPAL	122	24.791,07	21.517,30	3,00	-	-	-	46.311,37
670	9928534393	MDMQ MERC MAYOR TOMATES	NEGOCIACION	MUNICIPAL	108	6.550,11	5.754,53	60,03	-	-	-	12.364,67
671	9928534481	MDMQ MERC MAY HORTALIZAS	TAPONADA	MUNICIPAL	42	1.199,51	356,40	2,30	-	-	-	1.558,21
672	9928944512	MDMQ MERC CAMAL MED GRAL	TAPONADA	MUNICIPAL	108	238,59	192,74	2,30	-	-	-	433,63
673	103895	MUNICIPIO QUITO CTRO SALU	EN SERVICIO	MUNICIPAL	2	8.491,93	40,28	-	-	-	-	8.532,21
674	1031763	DISTRITO METROPDL QUITO	EN SERVICIO	MUNICIPAL	17	91,08	6,38	5,22	-	-	-	102,68
675	1055468	DISTRITO METROPOL QUITO	TAPONADA	MUNICIPAL	49	25.070,95	10.513,75	-	-	-	-	35.584,70
676	1055475	DISTRITO METROPOL QUITO	TAPONADA	MUNICIPAL	67	450.924,07	296.639,78	-	-	-	-	747.563,85
677	1055482	DISTRITO METROPOL QUITO	TAPONADA	MUNICIPAL	67	367.943,07	153.728,33	-	-	-	-	521.671,40
678	11070070	MUNICIPIO QUITO LOCALES	TAPONADA	MUNICIPAL	65	-	516.506,80	-	-	-	-	516.506,80
679	17760881	MDMQ MUNICIPIO QUITO	EN SERVICIO	MUNICIPAL	112	446,59	252,21	2,72	-	-	-	701,52
680	71606454	EP METROPOLI RASTRD QUITO	TAPONADA	MUNICIPAL	72	3.117,55	2.157,49	3,69	-	-	-	5.278,73
681	32401686	EPMMOP EQUINOTERAPIA	TAPONADA	MUNICIPAL	4	70,00	2,27	-	-	-	-	72,27
682	9497852	FONSAL DMQ	EN SERVICIO	MUNICIPAL	39	3.756,12	527,34	2,30	-	-	-	4.285,76
683	13375494	INST METROPOL PATRIMONIO	TAPONADA	MUNICIPAL	84	107,23	85,56	2,72	-	-	-	195,51
684	30361420	INSTITUTD METROPDLITAND D	TAPONADA	MUNICIPAL	43	226,95	76,34	3,69	-	-	-	306,98
685	30361438	INSTITUTO METROPOLITAND D	EN SERVICIO	MUNICIPAL	23	11.445,07	2.599,12	3,69	-	-	-	14.047,88
686	36294851	INST METRDPOL PATRIMDNIO	EN SERVICIO	MUNICIPAL	44	14.648,77	3.996,93	3,69	-	-	-	18.649,39
687	36294869	INST METRDPOL PATRIMDNIO	TAPONADA	MUNICIPAL	48	154,13	59,78	2,30	-	-	-	216,21
688	36294876	INST METRDPOL PATRIMONID	TAPONADA	MUNICIPAL	48	103,11	46,95	2,30	-	-	-	152,36
689	36294883	INST METROPOL PATRIMONIO	TAPONADA	MUNICIPAL	48	103,11	46,95	2,30	-	-	-	152,36
690	36294890	INST METROPOL PATRIMONIO	TAPONADA	MUNICIPAL	48	103,11	46,95	2,30	-	-	-	152,36
691	36294900	INST METROPOL PATRIMONIO	TAPONADA	MUNICIPAL	48	103,11	46,95	2,30	-	-	-	152,36
692	68404320	FISC PICHINCHA CASA JUSTI	EN SERVICIO	MUNICIPAL	48	103,11	46,95	2,30	-	-	-	152,36
693	68941565	FISCALIA DE PICHINCHA	EN SERVICIO	MUNICIPAL	3	0,16	-	-	-	-	-	0,16
694	71673482	IMQ CTRO COMERCIAL QUITUM	EN SERVICIO	MUNICIPAL	3	0,70	-	-	-	-	-	0,70
695	17332082	MDMQ PARQ JARDINES PILETA	TAPONADA	MUNICIPAL	77	633,02	402,03	2,30	-	-	-	1.037,35
696	17332090	MDMQ PARQ JARDINES PILET2	TAPONADA	MUNICIPAL	46	208,17	79,76	3,69	-	-	-	291,62
697	17332100	MDMQ PARQ JARDIN P FLORES	EN SERVICIO	MUNICIPAL	45	182,99	57,86	2,30	-	-	-	243,15
698	59178717	MDMQ PLAZA CABALLITD	TAPONADA	MUNICIPAL	46	201,58	79,02	3,69	-	-	-	284,29
699	41598541	UPC CHILIBULO HUAYRAPUNGO	EN SERVICIO	MUNICIPAL	51	3.524,76	618,10	2,30	-	-	-	4.345,16
700	37514764	MDMQ PILLUISA CORREA GLOR	TAPONADA	MUNICIPAL	19	75,30	12,73	5,22	-	-	-	93,25
701	47265877	MDMQ EX FACTORY	EN SERVICIO	MUNICIPAL	3	26,48	0,27	5,22	-	-	-	31,97
702	605973647	MDMQ CONS MEDCO DELICIA	EN SERVICIO	MUNICIPAL	7	88,36	1,01	6,31	-	-	-	95,68
703	31149755	MDMQ CANCHAS PARQUE POBRE	EN SERVICIO	MUNICIPAL	92	11.524,06	5.896,91	2,30	-	-	-	17.423,27
704	65350370	EPMTQP SS HH QUITUMBE	EN SERVICIO	MUNICIPAL	20	2.569,48	340,28	8,75	-	-	-	2.918,51
705	33222094	MDMQ CENTRO FISIOTERAPEUT	EN SERVICIO	MUNICIPAL	13	273,15	26,71	5,22	-	-	-	305,08
706	70227870	DMQ BATERIAS SANITARIAS	TAPONADA	MUNICIPAL	81	794,46	542,58	2,30	-	-	-	1.339,34
707	32355951	MINIST DEL INTERIOR UPC 5	EN SERVICIO	MUNICIPAL	13	151,28	15,97	6,31	-	-	-	173,56
708	512662374	GOBIERNO AUTONOMO DESCENT	EN SERVICIO	MUNICIPAL	3	39,83	0,57	6,31	-	-	-	46,71
709	37262531	MDMQ PARQUE	EN SERVICIO	MUNICIPAL	3	611,80	6,12	6,31	-	-	-	624,23
710	32472662	PARQUE INTERCAM MIRAVALLE	EN SERVICIO	MUNICIPAL	2	593,30	3,08	-	-	-	-	596,38
711	3715102	MDMQ MERCADO SAN JUAN	EN SERVICIO	MUNICIPAL	5	507,64	10,60	6,31	-	-	-	524,55
712	46890713	PARQUE LUCIA ALBAN DE ROM	EN SERVICIO	MUNICIPAL	2	215,43	1,30	6,31	-	-	-	223,04
713	54696970	MUNICIPIO QUITO ZONA LA D	EN SERVICIO	MUNICIPAL	23	457,39	88,12	6,31	-	-	-	551,82
714	64800806	MDMQ ZONA DELICIA BATERIA	EN SERVICIO	MUNICIPAL	2	723,65	3,90	8,75	-	-	-	736,30
715	610101377	MDMQ ZONA LA DELICIA	EN SERVICIO	MUNICIPAL	10	64,78	2,77	5,22	-	-	-	72,77
716	42211042	EPMMOP U ESP SS HH	EN SERVICIO	MUNICIPAL	18	442,71	43,02	5,22	-	-	-	490,95
717	11298420	EPMMOP SSHH TROLE BUS	EN SERVICIO	MUNICIPAL	5	521,12	4,65	6,31	-	-	-	532,08
718	29312612	EPMTQP EST TROLE COL MONT	EN SERVICIO	MUNICIPAL	14	430,75	27,58	5,22	-	-	-	463,55
719	51455944	EPMTQP SS HH	EN SERVICIO	MUNICIPAL	14	213,26	24,52	5,22	-	-	-	243,00
720	37474247	METRO QUITO-EPM EDIFICIO	EN SERVICIO	MUNICIPAL	2	21,36	0,14	5,22	-	-	-	26,72
721	37474254	METRO QUITO-EPM EDIFICIO	EN SERVICIO	MUNICIPAL	8	19,38	0,68	6,31	-	-	-	26,37
722	37944157	MDMQ METRO DE QUITO	EN SERVICIO	MUNICIPAL	8	5.025,85	292,59	#####	-	-	-	5.468,63
723	37474261	METRO QUITO-EPM INTERCAMB	TAPONADA	MUNICIPAL	15	654,87	85,74	8,75	-	-	-	749,36
724	37474279	METRO QUITO-EPM INTERCAMB	EN SERVICIO	MUNICIPAL	8	395,36	14,86	6,31	-	-	-	416,53
725	37474279	CASA BARRIAL ORQUIDEAS	EN SERVICIO	MUNICIPAL	8	5.168,75	298,59	#####	-	-	-	5.617,53
726	305044002	TOGAN IMBA IPATIA DE LOS	EN SERVICIO	MUNICIPAL	3	14,06	0,13	5,22	-	0	-	19,41
727	305081163	GUIARRA CHAVEZ MARIA DOL	EN SERVICIO	MUNICIPAL	12	100,94	5,83	5,22	-	-	-	111,99
728	315560920	PADILLA ENRIQUEZ EUSTORGI	EN SERVICIO	MUNICIPAL	2	15,59	0,12	-	-	-	-	15,71
729	320940341	BAQUERO GLADYS EULALIA	ALCANTARILLA	MUNICIPAL	36	75,00	27,30	-	-	-	-	102,30
730	335309111	NOGALES ESPINOZA MARTHA P	EN SERVICIO	MUNICIPAL	2	4,84	0,03	-	-	-	-	4,87
731	520116273	CHUQUIMARCA PUENTE CARLOS	EN SERVICIO	MUNICIPAL	3	12,89	0,12	-	-	-	-	13,01
732	530490287	VASCOÑEZ NUÑEZ GLORIA GRI	EN SERVICIO	MUNICIPAL	2	8,95	0,05	-	-	-	-	9,00
733	720289890	MORA GALARRAGA MARIA DOLO	ALCANTARILLA	MUNICIPAL	38	75,00	28,17	-	-	-	-	103,17
734	720323975	RAMOS PILLAJO MARIA TRANS	EN SERVICIO	MUNICIPAL	2	24,36	0,09	-	-	-	-	24,45
735	955132721	GUALICHICO HECTOR BENALC	EN SERVICIO	MUNICIPAL	2	5,06	0,02	-	-	-	-	5,08
736	955132739	CORTES DURAN EVER AFRANIO	EN SERVICIO	MUNICIPAL	2	2,12	-	-	-	-	-	2,12
737	930179809	MUSEO JARAMILLO CARLOTA	EN SERVICIO	MUNICIPAL	4	40,31	0,54	5,22	-	-	-	46,07
738	515563597	ADM V CHILLOS VIVERO FORE	EN SERVICIO	MUNICIPAL	11	77,05	2,61	-	-	-	-	79,66
739	335008594	PISCINA MUN GUAYLLABAMBA	EN SERVICIO	MUNICIPAL	27	89,80	11,04	8,75	-	-	-	109,59
740	940287930	MOMQ PISCINAS GUALEA	EN SERVICIO	MUNICIPAL	50	1.678,48	228,03	2,72	-	-	-	1.909,23
					50	1.160,65	303,95	2,72	-	-	-	1.467,32

745	926632780	CASA BARRIAL BA S FRANCIS	EN SERVICIO	MUNICIPAL	2	4,60	0,02	-	-	4,62
746	9914990565	CASA BARRIAL BA PALMERAS	EN SERVICIO	MUNICIPAL	40	624,13	125,22	2,30	-	751,65
747	9916450004	CASA BARRIAL CALACALI	EN SERVICIO	MUNICIPAL	2	45,56	0,18	-	-	45,74
748	9916990377	CASA BARRIAL CALACALI	EN SERVICIO	MUNICIPAL	78	7.425,55	1.923,78	1,15	-	9.350,48
749	9946991138	ADMINISTRACION MUNICIPAL	EN SERVICIO	MUNICIPAL	45	979,13	371,30	2,30	-	1.352,73
750	9978999732	CASA BARRIAL YARUQUI GUA	EN SERVICIO	MUNICIPAL	11	74,38	3,16	-	-	77,54
751	9968993788	MDMQ CEMENTERIO PUEMBO	EN SERVICIO	MUNICIPAL	40	303,73	69,72	2,30	-	375,75
752	100982	CDMQ CTRO ART CESAR ESPIN	EN SERVICIO	MUNICIPAL	50	3.365,46	334,46	2,30	-	3.702,22
753	335115081	COMPLEJO DEPORTIVO GUAYLL	EN SERVICIO	MUNICIPAL	49	14.010,81	2.929,83	2,72	-	16.943,36
754	101016	LAVANDERIA GUAYLLABAMBA	EN SERVICIO	MUNICIPAL	50	3.614,11	971,63	2,30	-	4.588,04
755	101873	LAVANDERIA MUN TABABELA	EN SERVICIO	MUNICIPAL	40	741,55	115,09	2,30	-	858,94
756	335972456	LAVANDERIA MUNICI STA ANA	TAPONADA	MUNICIPAL	50	5.044,05	1.276,07	3,69	-	6.323,81
757	102549	EP METROPOLI RASTRO QUITO	EN SERVICIO	MUNICIPAL	2	1.502,27	5,39	-	-	1.507,66
758	535602981	EP METROPOLI RASTRO QUITO	EN SERVICIO	MUNICIPAL	2	562,87	2,06	-	-	564,93
759	335791587	MDMQ HDA SAN JOSE SEG ALI	EN SERVICIO	MUNICIPAL	50	1.503,35	275,87	2,30	-	1.781,52
760	950351208	MDMQ PISCINAS GUALEA	EN SERVICIO	MUNICIPAL	13	5.210,70	566,46	#####	-	5.927,35
761	1315839	DMQ CATOTA TENESACA MILTO	EN SERVICIO	COMERCIAL	6	92,23	2,24	5,22	-	99,69
762	1315853	DMQ LOPEZ V YESSENIA ELIZ	EN SERVICIO	COMERCIAL	3	27,11	0,25	5,22	-	32,58
763	1315927	DMQ MARQUEZ Q ADRIANA MAR	EN SERVICIO	COMERCIAL	2	17,02	0,12	5,22	-	22,36
764	1315959	DMQ ROBLES ZABALA ELVIA L	EN SERVICIO	COMERCIAL	2	7,34	0,04	5,22	-	12,60
765	40553795	DMQ DIAZ GARRIDO JORGE	EN SERVICIO	COMERCIAL	2	5,20	0,02	5,22	-	10,44
766	40553805	DMQ MONTECE ALIAGA HENRY	TAPONADA	COMERCIAL	34	124,83	28,25	5,22	-	158,30
767	40553851	DMQ AMARI CORDOVA TANA AL	EN SERVICIO	COMERCIAL	2	4,20	0,02	5,22	-	9,44
768	40553918	BARBERAN MENDOZA ROQUE CA	EN SERVICIO	COMERCIAL	29	65,90	9,78	5,22	-	80,90
769	40584352	DMQ MERCADO ANDALUCIA	TAPONADA	COMERCIAL	26	4,20	0,98	-	-	5,18
770	53072658	GARCIA JIMENEZ PAULINA AL	TAPONADA	COMERCIAL	19	3,10	0,54	-	-	3,64
771	53245220	NARVAEZ TIRIRA JORGE ANIB	TAPONADA	COMERCIAL	16	395,19	38,65	5,22	-	439,06
772	53245318	SAMBACHE COLLAGUAZO LUPE	EN SERVICIO	COMERCIAL	17	98,24	13,11	5,22	-	116,57
773	53245325	MDMQ PARRAGA VELEZ BAIRON	TAPONADA	COMERCIAL	17	74,24	11,30	5,22	-	90,78
774	53245413	ANGULO ESCOBAR GRETIS MAR	EN SERVICIO	COMERCIAL	3	34,25	0,31	5,22	-	39,78
775	53245446	HEREDIA SIERRA LUIS ENRIQ	EN SERVICIO	COMERCIAL	10	47,94	1,98	5,22	-	55,14
776	53245477	MDMQ CANDO ROLDAN NELLY J	EN SERVICIO	COMERCIAL	2	37,13	0,26	5,22	17,42	60,03
777	53245526	ALMACHI MONTAGUANO VICTOR	TAPONADA	COMERCIAL	15	3,10	0,42	-	-	3,52
778	53248693	LOPEZ PANDO VICTORIA ADEL	EN SERVICIO	COMERCIAL	8	21,80	0,92	5,22	-	27,94
779	53248703	FEJOO CAMPOVERDE EDUARDO	EN SERVICIO	COMERCIAL	3	7,30	0,08	5,22	-	12,60
780	53920562	VILCACUNDO AREQUIPA NELY	EN SERVICIO	COMERCIAL	3	12,30	0,12	5,22	-	17,64
781	62458979	MDMQ SIMBAÑA USHIÑA MARIA	EN SERVICIO	COMERCIAL	2	10,26	0,06	5,22	-	15,54
782	40673588	DMQ MARTINEZ ROA GLDRIA A	EN SERVICIO	COMERCIAL	6	17,60	0,32	5,22	-	23,14
783	1688485	MDMQ U E COMERCIO POPULAR	EN SERVICIO	COMERCIAL	6	10.182,68	213,69	#####	-	10.546,56
784	33197659	MDMQ U E COMERCIO PDPULAR	EN SERVICIO	COMERCIAL	3	5.467,47	54,05	#####	-	5.671,71
785	53249418	JACOME JACOME MENTOR BOLJ	EN SERVICIO	COMERCIAL	23	70,26	8,63	5,22	-	84,11
786	705903315	PATIO COMIDAS CARAPUNGO	PEN NO FACTIBLE	COMERCIAL	48	401,50	149,12	2,30	-	552,92
787	4984988673	MDMQ U E COMERCIO POPULAR	EN SERVICIO	COMERCIAL	9	9.047,64	520,98	#####	-	9.718,81
788	30428033	MDMQ ASO TURISMO PLATO TI	TAPONADA	COMERCIAL	50	794,69	399,30	2,30	-	1.196,29
789	20111005	MUNICIPIO DEL DISTRITO ME	TAPONADA	COMERCIAL	68	718,78	287,24	2,30	-	1.008,32
790	53679770	MDMQ CASA BAR PALMAR SOLA	EN SERVICIO	COMERCIAL	10	1.726,02	110,95	5,22	-	1.842,19
791	1688492	MDMQ CENTRO C HERMANO MIG	EN SERVICIO	COMERCIAL	2	63,43	0,05	6,31	-	69,79
792	53072552	MDMQ JIMENEZ MARTINEZ C	EN SERVICIO	COMERCIAL	2	7,20	0,04	5,22	-	12,46
793	53072778	MDMQ SANCHEZ PACHECO CARL	EN SERVICIO	COMERCIAL	3	9,30	0,09	5,22	-	14,61
794	53072785	MDMQ BASANTES NARANJO L	TAPONADA	COMERCIAL	54	581,88	59,04	2,30	-	643,22
795	53072802	MDMQ CEVALLOS SANDOVAL	EN SERVICIO	COMERCIAL	11	41,10	2,03	5,22	-	48,35
796	53245533	MDMQ PARRAGA VELEZ JORGE	EN SERVICIO	COMERCIAL	17	174,01	10,92	5,22	-	190,15
797	53245540	MDMQ QUINTANILLA ARBOLEDA	EN SERVICIO	COMERCIAL	6	178,97	3,84	5,22	-	188,03
798	53245558	MDMQ ALAZAR RAZA LEONDR	EN SERVICIO	COMERCIAL	14	328,24	15,47	5,22	-	348,93
799	53248661	MDMQ MANTILLA CALERO FLOR	EN SERVICIO	COMERCIAL	3	47,30	1,11	5,22	-	53,63
800	53248686	OBANDO ARAUJO MARTHA SARI	EN SERVICIO	COMERCIAL	6	13,60	0,34	5,22	-	19,16
801	53248728	MDMQ AESO OFICINA	TAPONADA	COMERCIAL	7	48,71	3,43	-	-	52,14
802	63665135	MDMQ MER CUADRAS TAN VIC4	TAPONADA	COMERCIAL	62	662,52	370,15	2,30	-	1.034,97
803	63686713	MDMQ MERCAD CUADR COMIDAS	TAPONADA	COMERCIAL	17	19,28	3,07	5,22	-	27,57
804	9928015239	MDMQ MERCADO ANDALUCIA	EN SERVICIO	COMERCIAL	3	893,35	10,84	#####	-	1.054,38
805	63665093	MDMQ MERC CUADR VICERAS 2	EN SERVICIO	COMERCIAL	18	86,76	8,68	5,22	-	102,66
806	5714369	MUNICIPIO QUITO PEREZ PAC	EN SERVICIO	COMERCIAL	3	10,84	0,11	5,22	-	16,17
807	1008122	MDMQ U E COMERCIO POPULAR	EN SERVICIO	COMERCIAL	2	88,65	0,15	6,31	-	95,11
808	9928016715	CONJ HABIT SAN ROQUE COMU	TAPONADA	COMERCIAL	20	891,58	123,21	8,75	-	1.023,54
809	59848785	JAR INT PARAISO INFANTIL	TAPONADA	COMERCIAL	32	425,94	94,02	0,24	-	520,20
810	36818978	MDMQ FED CO MINOR KIOSKOS	TAPONADA	COMERCIAL	30	451,52	116,29	5,22	-	573,03
811	520036927	MDMQ PLAZA GASTRONOMICA T	EN SERVICIO	COMERCIAL	22	114,36	18,55	5,22	-	138,13
812	520036934	MDMQ PLAZA GASTRONOMICA T	EN SERVICIO	COMERCIAL	22	113,36	18,34	5,22	-	136,92
813	520036941	MDMQ PLAZA GASTRONOMICA T	EN SERVICIO	COMERCIAL	22	113,36	18,34	5,22	-	136,92
814	60229395	ESCUELA BA CONSEJO PROVIN	TAPONADA	DOMESTICC	18	34,14	6,11	-	-	40,25
815	610015537	CAMPOVERDE CAMPOVERDE NIX	EN SERVICIO	DOMESTICC	4	8,35	0,07	5,22	-	13,64
816	610016072	DUQUE DUQUE ELBA PIEDAD	EN SERVICIO	DOMESTICC	2	9,04	0,04	-	-	9,08
817	610016097	FERNANDEZ OCANA SANDRA GE	EN SERVICIO	DOMESTICC	2	4,79	0,02	-	-	4,81
818	610016883	CATOTA YANQUI MARIA ESPER	EN SERVICIO	DOMESTICC	2	4,57	0,02	-	-	4,59
819	610017238	ROMERO BUCHELI HOLGUER ED	EN SERVICIO	DOMESTICC	28	98,87	11,25	2,30	-	112,42
820	610017358	BARRIGA FREIRE BLANCA BEA	EN SERVICIO	DOMESTICC	4	14,32	0,06	0,09	-	14,47
821	610017453	ACURIO ACURIO GLADYS PATR	EN SERVICIO	DOMESTICC	4	10,49	0,16	5,22	-	15,87
822	610017460	CHAFUELAN ENRIQUEZ MARTHA	EN SERVICIO	DOMESTICC	2	6,98	0,04	-	-	7,02
823	610017559	BANEGAS RIVAS LEO MARCEL	EN SERVICIO	DOMESTICC	4	10,47	0,16	5,22	-	15,85

828	29962872	ADM MUNICIPAL ZONA CENTRO	TAPONADA	DOMESTICC	20	108,01	12,98	5,22	-	126,21
829	2212149285	ADMINISTRACION ZONA CENTR	EN SERVICIO	DOMESTICC	2	-	-	5,22	-	5,22
830	705116967	ADM ZONAL CALDERON (CDC)	EN SERVICIO	DOMESTICC	2	4,20	0,02	-	-	4,22
831	705423781	ADMINISTRACION CALDERON	EN SERVICIO	DOMESTICC	2	43,63	0,37	-	-	44,00
832	705356430	ADMINISTRA ZONAL CALDERON	EN SERVICIO	DOMESTICC	2	13,51	0,04	5,11	-	18,66
833	73942589	MDMQ AREA VERDE PAQUISHA	EN SERVICIO	DOMESTICC	9	22,27	1,04	5,22	-	28,53
834	9922216725	MDMQ AREA VERDE	TAPONADA	DOMESTICC	25	70,76	9,49	5,22	-	85,47
835	53527231	MDMQ ASDCIACION UMBRAL	EN SERVICIO	DOMESTICC	3	18,94	0,15	5,22	-	24,31
836	510020974	MDMQ BATERIA SANITARIA	TAPONADA	DOMESTICC	55	168,24	87,33	2,30	-	257,87
837	49819087	MDMQ BRIGAD SEGUR CIUDADA	TAPONADA	DOMESTICC	40	3,74	1,56	-	-	5,30
838	61568087	MDMQ CANCHA DEPORTIVA	EN SERVICIO	DOMESTICC	3	14,69	0,13	5,22	-	20,04
839	60113506	MDMQ CASA BARRIAL	EN SERVICIO	DOMESTICC	131	458,23	279,37	1,80	-	739,40
840	705390906	MDMQ CASA COMUNAL BA BELE	TAPONADA	DOMESTICC	90	217,97	150,32	2,30	-	370,59
841	39857534	MDMQ CAS COMUNAL ENRIQUEZ	TAPONADA	DOMESTICC	19	101,60	19,18	-	-	120,78
842	41330304	MDMQ CASA BARR CHILI AZEA	EN SERVICIO	DOMESTICC	3	14,47	0,14	5,22	-	19,83
843	71691869	MDMQ BA CONCORD CASA COMU	EN SERVICIO	DOMESTICC	2	32,53	0,56	-	-	33,09
844	73556150	MDMQ C COMUN BA SAN JOSE	TAPONADA	DOMESTICC	112	622,25	720,68	-	-	1.342,93
845	510893760	CONDCOND CASA COMUNA	TAPONADA	DOMESTICC	127	71,22	85,52	1,80	-	158,54
846	58401391	MDMQ C COMUNAL BA S ANTON	TAPONADA	DOMESTICC	18	75,00	13,44	-	-	88,44
847	55092610	MDMQ C JUVENIL DON BOSCO	EN SERVICIO	DOMESTICC	112	250,12	212,35	2,30	-	464,77
848	61085523	MDMQ CENT SALVO MINA LUIS	EN SERVICIO	DOMESTICC	2	12,99	0,07	-	-	13,06
849	72944181	MDMQ CASA DESARRO PISULI	TAPONADA	DOMESTICC	96	2.353,27	1.696,76	2,30	-	4.052,33
850	9928022081	MDMQ CENTRO FEMENINO FERR	EN SERVICIO	DOMESTICC	44	683,43	164,57	2,30	-	850,30
851	61845750	MDMQ CENTRO INFANTIL	EN SERVICIO	DOMESTICC	7	19,24	0,44	5,22	-	24,90
852	67490140	MDMQ CMTE VIRGEN QUINCHE2	EN SERVICIO	DOMESTICC	2	4,27	0,02	-	-	4,29
853	71604496	COOP VIVIENDA UTAQ	EN SERVICIO	DOMESTICC	7	24,33	0,69	5,22	-	30,24
854	52676640	MDMQ GUARD LOT BOSQUE	EN SERVICIO	DOMESTICC	23	483,80	92,63	5,22	26,13	607,78
855	29311312	MDMQ CAPILLA EDEN VALLE	TAPONADA	DOMESTICC	19	75,00	14,20	-	-	89,20
856	17941574	MDMQ CASA ACOGID MENDIGOS	EN SERVICIO	DOMESTICC	4	203,37	2,93	6,31	-	212,61
857	53244995	MDMQ GARITA PEAJE M MAYDR	EN SERVICIO	DOMESTICC	49	2.318,02	506,89	2,30	-	2.827,21
858	9928512745	MDMQ MERC STA MARTHA CHIL	TAPONADA	DOMESTICC	116	562,23	556,52	2,20	-	1.120,95
859	33194721	MUNICIPIO ASOC AMIGOS VID	EN SERVICIO	DOMESTICC	17	666,81	82,81	5,22	-	754,84
860	3934007179	MUNICIPIO QUITO	TAPONADA	DOMESTICC	122	616,70	634,33	1,80	-	1.252,63
861	5887770017	MUNICIPIO QUITO	EN SERVICIO	DOMESTICC	4	8,80	0,12	5,22	-	14,14
862	1581742	MUNICIPIO QUITO CENT SSHH	PEN NO FACTIBLE	DOMESTICC	25	181,21	30,78	3,69	-	215,68
863	610509127	FIDEI CIUDAD BICENTENARIO	TAPONADA	DOMESTICC	16	1,10	0,14	3,69	-	4,93
864	30178055	MDMQ CLUB ATLE CRUZ PAPA	TAPONADA	DOMESTICC	19	81,51	15,36	-	-	96,87
865	21480735	MDMQ PARQUE 2 PUENTE	ALCANTARILLA	DOMESTICC	39	106,80	41,92	-	-	148,72
866	610014251	CIUD BICENTENARIO MZ 11	EN SERVICIO	DOMESTICC	2	2,17	-	-	-	2,17
867	610014269	CIUD BICENTENARIO MZ 11	EN SERVICIO	DOMESTICC	2	4,33	0,02	-	-	4,35
868	610015086	CIUD BICENTENARIO MZ 11	TAPONADA	DOMESTICC	17	25,29	3,12	5,22	-	33,63
869	610015368	CIUD BICENTENARIO MZ 2	EN SERVICIO	DOMESTICC	2	8,89	0,04	-	-	8,93
870	610016065	CIUD BICENTENARIO MZ 3	EN SERVICIO	DOMESTICC	2	4,79	0,02	-	-	4,81
871	610016315	CIUD BICENTENARIO MZ 3	EN SERVICIO	DOMESTICC	29	109,71	11,31	5,22	-	126,24
872	610016322	CIUD BICENTENARIO MZ 3	EN SERVICIO	DOMESTICC	2	26,78	0,33	-	-	27,11
873	610016523	CIUD BICENTENARIO MZ 8	EN SERVICIO	DOMESTICC	2	4,56	0,02	-	-	4,58
874	610016562	CIUD BICENTENARIO MZ 8	EN SERVICIO	DOMESTICC	2	13,47	0,06	-	-	13,53
875	610017044	CIUD BICENTENARIO MZ 8	EN SERVICIO	DOMESTICC	19	51,50	4,78	5,22	-	61,50
876	610017132	CIUD BICENTENARIO MZ 9	EN SERVICIO	DOMESTICC	2	10,85	0,03	-	-	10,88
877	610295034	CIUD BICENTENARIO MZ29	EN SERVICIO	DOMESTICC	11	140,98	6,33	#####	-	297,50
878	610415060	CIUDAD BICENTENARIO	TAPONADA	DOMESTICC	33	53,86	12,05	#####	-	216,10
879	610415077	CIUDAD BICENTENARIO	TAPONADA	DOMESTICC	33	164,16	46,94	6,31	-	217,41
880	610415084	CIUDAD BICENTENARIO	EN SERVICIO	DOMESTICC	31	3.441,77	496,77	#####	-	4.088,73
881	610415091	CIUDAD BICENTENARIO	EN SERVICIO	DOMESTICC	31	611,20	110,43	6,31	-	727,94
882	610415133	CIUDAD BICENTENARIO	TAPONADA	DOMESTICC	11	4,20	0,38	-	-	4,58
883	610415140	CIUDAD BICENTENARIO	TAPONADA	DOMESTICC	11	4,20	0,38	-	-	4,58
884	610415158	CIUDAD BICENTENARIO	EN SERVICIO	DOMESTICC	11	31,23	1,75	#####	-	183,17
885	610415165	CIUDAD BICENTENARIO	EN SERVICIO	DOMESTICC	26	845,82	101,22	6,31	-	953,35
886	610681150	BICENTENARIO	EN SERVICIO	DOMESTICC	44	199,96	26,95	2,72	-	229,63
887	37839681	MDMQ MUNIC LAGUATASI SIMB	EN SERVICIO	DOMESTICC	2	8,21	0,04	-	-	8,25
888	39988664	MDMQ COOP ESCUDERO MARIA	TAPONADA	DOMESTICC	65	504,78	254,12	2,30	-	761,20
889	71700070	LDT HURTADO CASA COMUNAL	TAPONADA	DOMESTICC	19	47,28	8,87	-	-	56,15
890	2289991575	ROMERO CARLOTA MDMQ	TAPONADA	DOMESTICC	29	271,13	62,27	5,22	-	338,62
891	67476393	MDMQ JARDIN INF CONDE 1	TAPONADA	DOMESTICC	90	34,93	26,13	2,30	-	63,36
892	69303212	MUNICIPIO DEL DISTRITO ME	TAPONADA	DOMESTICC	19	20,60	3,86	-	-	24,46
893	36379689	MDMQ PROYECTO CICLO RUTA	TAPONADA	DOMESTICC	19	76,60	14,43	-	-	91,03
894	52526059	BA ATUCUCHO CASA COMUNAL	EN SERVICIO	DOMESTICC	116	262,01	140,85	2,30	-	405,16
895	1371600	MUNICIPIO DEL DISTRITO ME	EN SERVICIO	DOMESTICC	12	235,57	22,14	6,31	-	264,02
896	12045454	MUNICIPIO QUITO	TAPONADA	DOMESTICC	114	92,29	84,65	2,30	-	179,24
897	68741206	MDMQ CANCHA BA ESPERANZA	TAPONADA	DOMESTICC	22	102,61	18,14	5,22	-	125,97
898	60017055	DMQ IGLESIA BA CONSEJO PR	EN SERVICIO	DOMESTICC	12	170,42	12,11	5,22	-	187,75
899	510746244	MDMQ CANCHAS BA PARAISO	TAPONADA	DOMESTICC	19	7,77	1,48	-	-	9,25
900	510617418	MDMQ LOT STA TERESA ALTO	TAPONADA	DOMESTICC	101	132,13	130,50	2,30	-	264,93
901	73924558	DIRECCION DISTRITAL 17D07	EN SERVICIO	OFICIAL	2	221,49	1,94	-	-	223,43
902	29242468	GUARDERIA TRIGAL	TAPONADA	OFICIAL	20	140,99	18,60	5,22	-	164,81
903	53244956	MDMQ POLICIA NACIONAL	EN SERVICIO	OFICIAL	21	86,68	9,66	5,22	-	101,56
904	55497783	DIRECCION NACIONAL TRANSI	EN SERVICIO	OFICIAL	4	424,11	-	8,31	-	430,42
905	2525148	UPC BARRIO SAN SALVADOR	EN SERVICIO	OFICIAL	19	225,38	33,01	5,22	-	263,61
906	224989905	DIRECCION DISTRITAL 17D06	EN SERVICIO	OFICIAL	3	222,88	2,00	6,31	-	231,19

907	2205154703	DIRECCION DISTRITAL 17D06	EN SERVICIO	OFICIAL	3	382,57	5,00	5,22	-	392,79
908	2205282857	DIRECCION DISTRITAL 17D06	EN SERVICIO	OFICIAL	2	72,25	0,41	6,31	-	78,97
909	5789070715	DIRECCION DISTRITAL 17D06	EN SERVICIO	OFICIAL	3	4.876,08	44,90	18,69	-	4.939,67
910	9928546737	DISTRITO EDUCATIVO INTERC	EN SERVICIO	OFICIAL	2	1.581,50	8,72	-	-	1.590,22
911	59401250	DISTRITO EDUCATIVO INTERC	EN SERVICIO	OFICIAL	5	954,47	15,20	8,75	-	978,42
912	42812580	CENTRO ADIESTRAMIENTO CAN	TAPONADA	OFICIAL	25	187,48	45,05	6,31	-	238,84
913	9928141346	DIRECCION DISTRITAL 17D06	EN SERVICIO	OFICIAL	2	44,44	0,17	-	-	44,61
914	43430093	DIRECCION DISTRITAL 17D06	EN SERVICIO	OFICIAL	2	2.371,59	11,26	-	-	2.382,85
915	510511429	DIRECCION DISTRITAL 17D08	EN SERVICIO	OFICIAL	3	306,23	-	5,22	43,54	354,99
916	9910432880	UPC ALANGASI	EN SERVICIO	OFICIAL PAF	15	58,33	3,26	5,22	-	66,81
917	9910432880	UPC ALANGASI	EN SERVICIO	OFICIAL PAF	15	58,33	3,26	5,22	-	66,81
918	520947447	PLAZA GASTRONOMICA TINGO	EN SERVICIO	DOMESTICO	21	128,19	23,89	8,75	-	160,83

ANEXO No. 2

Valores pendientes de pago a EPMAPS

QUITO

MUNICIPIO DEL DISTRITO METROPOLITANO DE QUITO

DIRECCION METROPOLITANA ADMINISTRATIVA

DIRECCION METROPOLITANA FINANCIERA

DIRECCION METROPOLITANA DE GESTION DE BIENES INMUEBLES

Antecedentes

QUITO

De acuerdo a facturación de la EPMAPS se registra una deuda por instalación de medidores y consumos de agua potable, por la suma de **US\$ 6'912.136,77** con corte al 10 de abril de 2015, deuda que de mutuo acuerdo se esta transparentando a través de las visitas de campo, que de manera conjunta los delegados de las dos instituciones (MDMQ- EPMAPS), se encuentran realizando a lo largo de todo el Distrito Metropolitano de Quito.

Los medidores y consumos de agua potable se encuentran ubicados en inmuebles del Distrito Metropolitano de Quito de la siguiente manera :

BATERIAS SANITARIAS	CASAS BARRIALES	LIGAS DEPORTIVAS
UPC's	DEPENDENCIAS MDMQ	MERCADOS
PARQUEADEROS	PISCINAS	LAVANDERIAS

Periodos de revisión y verificación**QUITO****• PRIMER PERÍODO AÑO: 2010****Actividad**

Revisión de las cuentas con autorización del Alcalde y Administrador General, de conformidad a la Resolución de Alcaldía N° 051 de 10 de agosto de 1999.

Equipo que interviene:

Sra. Karoline Aguirre, EPMAPS

Sra. Martha Villacís, MDMQ.

Valores:

Se comprobó la existencia de una deuda por el valor de US\$ 1'124.593,92, de los cuales el MDMQ canceló US\$ 986.326,11 y se mantiene un saldo pendiente de US\$ 138.267,81

Periodos de revisión y verificación**QUITO****• SEGUNDO PERÍODO: AÑO 2013****Actividad**

Se efectuó la revisión de la facturación por consumo del período 1998 al 2000, de acuerdo al sistema informático y archivos de la EPMAPS

Equipo que interviene

Sra. Karoline Aguirre, EPMAPS

Sra. Martha Villacís, MDMQ.

Valores

Valor pendiente de pago US\$ 473.689,38 (calculado a junio de 2013)



Periodos de revisión y verificación

• TERCER PERIODO: AÑO 2014

Actividad

Se conforma un equipo de trabajo por pedido de DMF, para la constatación física de 2.850 cuentas en el DMQ, para identificar las cuentas, usuarias e información catastral real.

Equipo que interviene

Sr. Jorge Aldás y Sr. Jaime Pérez, **EPMAPS**

Sra. Martha Villacís y el Sr. Marcela Villarrael, Direcciones Metropolitanas Administrativa y de Gestión de Bienes Inmuebles **MDMQ** respectivamente.

Valores:

- **FACTURADOS** USD \$ 6'912.136,77 (con corte al 10 de abril de 2015)
- **VERIFICADOS** USD \$ 6'789.011,50 (con corte al 7 de mayo de 2015)
- **DEUDA MDMQ** USD \$ 3'688.388,96 (con corte al 7 de mayo de 2015)

Deuda por tipo de Usuario e Institución

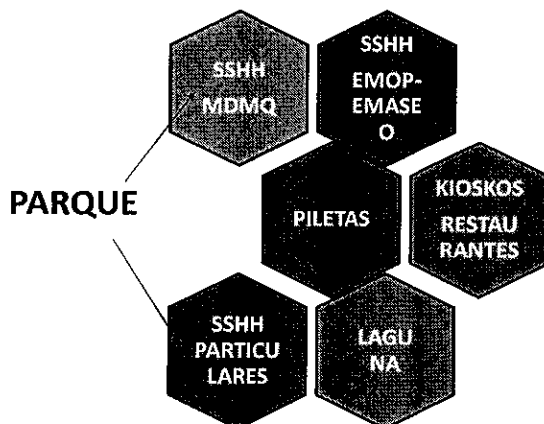
USUARIDS	CANT.	Valor facturado EPMAPS	Valor Institucional	USUARIO	Valor MDMQ
• Baterías sanitarias	178	1.347.539,37	1.347.539,37	MDMQ	1.347.539,37
• Casas barriales	426	109.088,65			
• Estadios	222	823.049,98			
• Parques	122	422.225,36	422.225,36	EPMMOP	
• Piletas	50	390.699,36	390.699,36	EPMMOP	
• UPC	42	23.221,24			
• MDMQ (dependencias)	302	1.946.650,26	1.946.650,26	MDMQ	1.946.650,26
• Mercados	464	1.157.863,12			
• Particulares	674	128.452,52			
• Lavanderías	32	380.298,85	380.298,85	MDMQ	380.298,85
• Parqueaderos	13	46.022,32	46.022,32	EPMMOP	
• Piscinas	19	13.900,48	13.900,48	MDMQ	13.900,48
TOTAL	2544	\$ 6.789.011,51	\$ 4.547.336,00		\$ 3.688.388,96

OBJETIVOS

QUITO

1. Determinar los valores reales a cancelar por parte de la Municipalidad a la EPMAPS, en concepto de instalación de suministros y consumo de agua potable.
2. Legalizar la ocupación de los predios municipales por parte de los diferentes grupos sociales, mediante la suscripción de convenios de uso u otros trámites administrativos según correspondan.
3. Determinar la titularidad de dominio de los predios para la transferencia a los Gobiernos Autónomos Descentralizados Parroquiales para que puedan asumir el pago por dichos servicios.
4. Definir la responsabilidad de pago por consumo de agua potable de varias cuentas existentes en un mismo predio, bajo responsabilidad y competencia de diferentes Instituciones y Dependencias.

EJEMPLO

QUITO

NORMATIVA LEGAL VIGENTE

QUITO

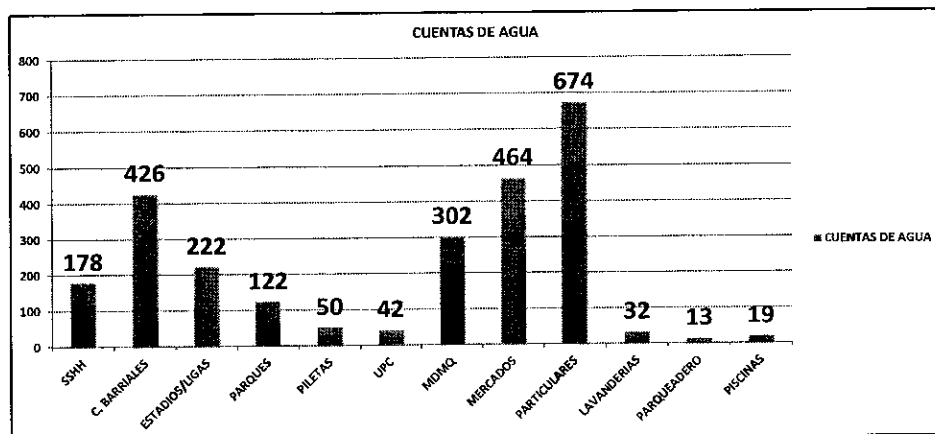
BASE LEGAL:

- **COOTAD/OCTUBRE 2010 ART.- 414.- Patrimonio.-** constituyen patrimonio de los gobiernos autónomos descentralizados los bienes muebles e inmuebles que se determinan en la ley de creación, los que adquieran en el futuro a cualquier título, las herencias, legados y donaciones realizadas a su favor, así como, los recursos que provengan de los ingresos propios y de las asignaciones del presupuesto general del Estado.

Los gobiernos autónomos descentralizados provinciales, metropolitanos y municipales transferirán, previo acuerdo con los respectivos Gobiernos Autónomos Descentralizados Parroquiales, los bienes inmuebles necesarios para su funcionamiento, así como los bienes de uso público existentes en la circunscripción territorial de la respectiva parroquia rural.

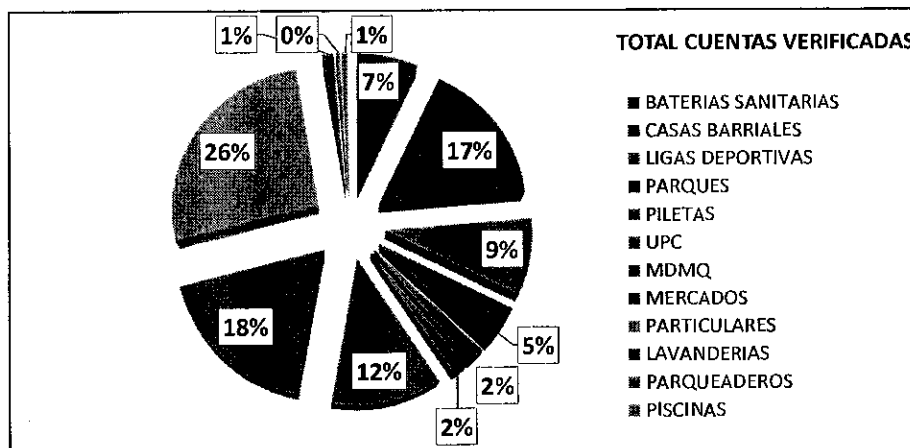
- **COOTAD/OCTUBRE 2010 ART.- 567.- Obligación de pago.-** El Estado y más entidades del sector público pagarán las tasas que se establezcan por la prestación de los servicios públicos que otorguen las municipalidades, distritos metropolitanos y sus empresas. Para este objeto, harán constar la correspondiente partida en sus presupuestos.

Total cuentas verificadas por tipo de uso (2.544)

QUITO


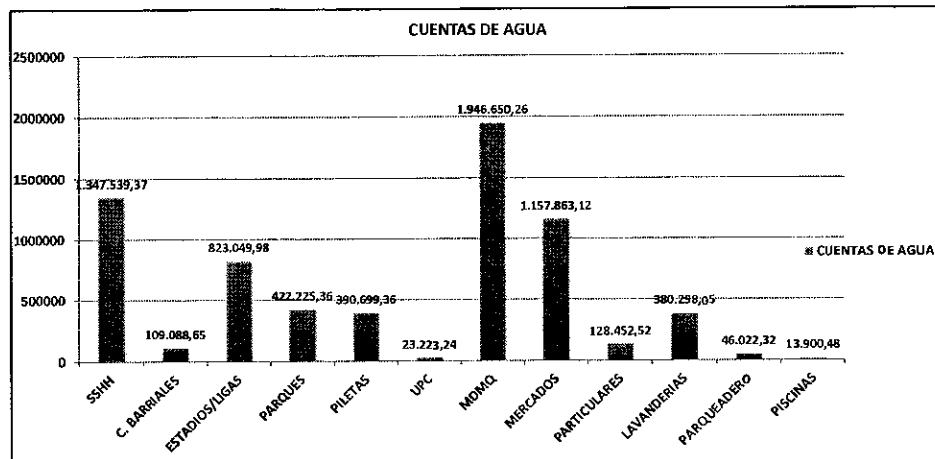
Total cuentas verificadas por tipo de uso (%)

QUITO

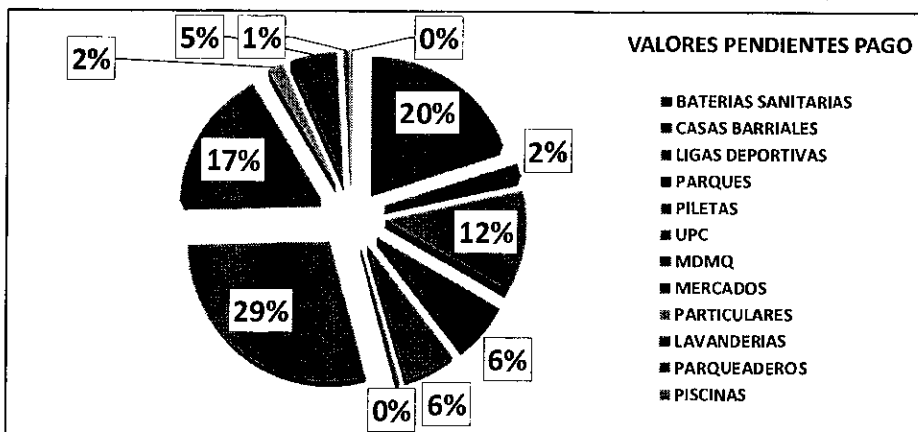


Valores pendientes de pago por cuenta verificados (\$ 6'789.011,51)

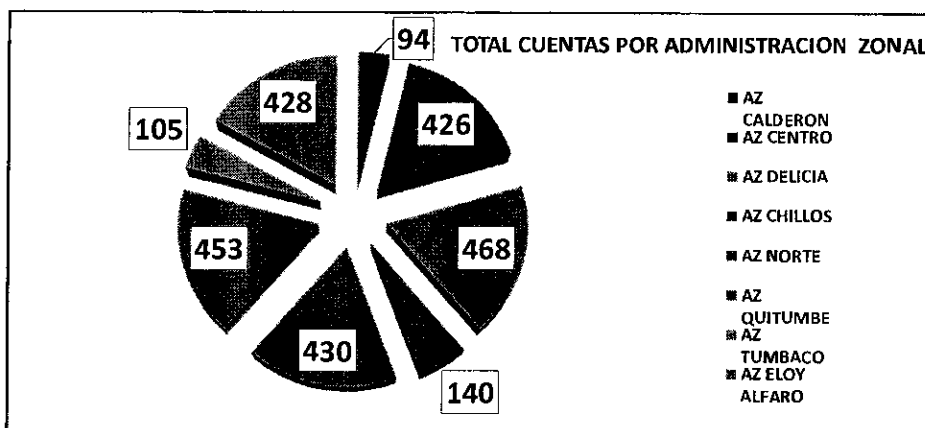
QUITO



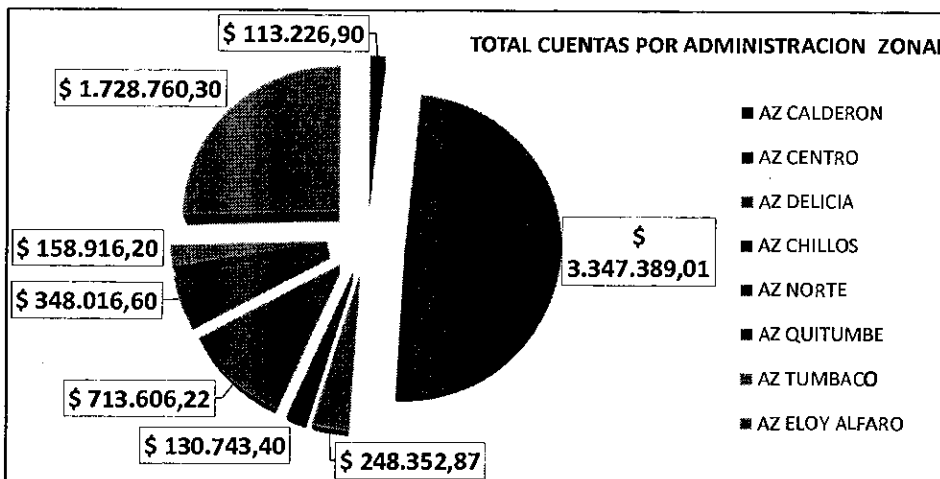
Valores pendientes de pago por cuenta y porcentaje



Total cuentas por Administración Zonal (2.544)



**Total valores por Administración Zonal
(\$ 6'789.011,51)**

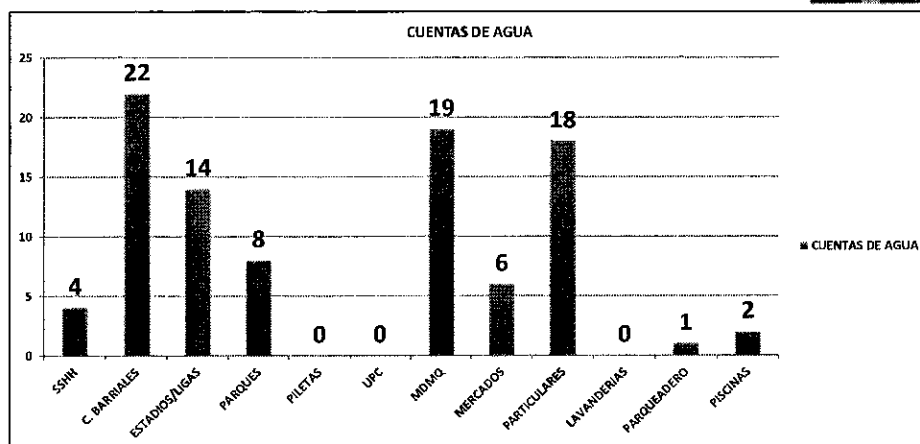


**CUENTAS DE AGUA POTABLE
POR ADMINISTRACION
ZONAL**

Ubicadas con hoja catastral y/o número de predio

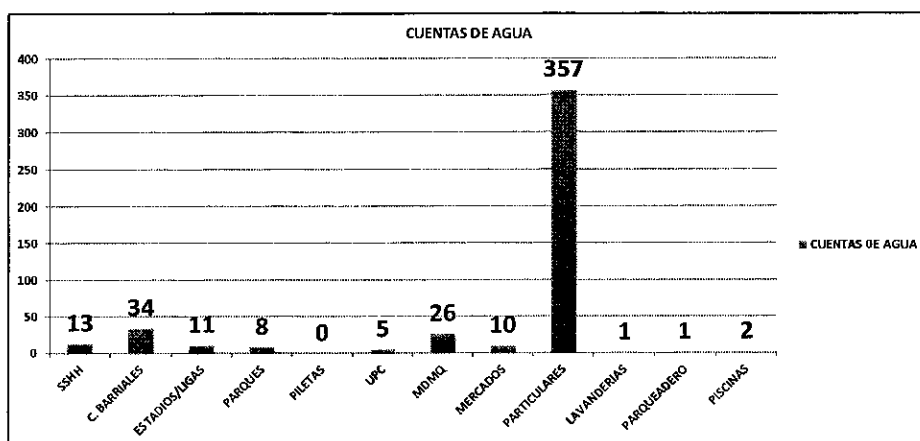
Administración Zona Centro (426)

QUITO



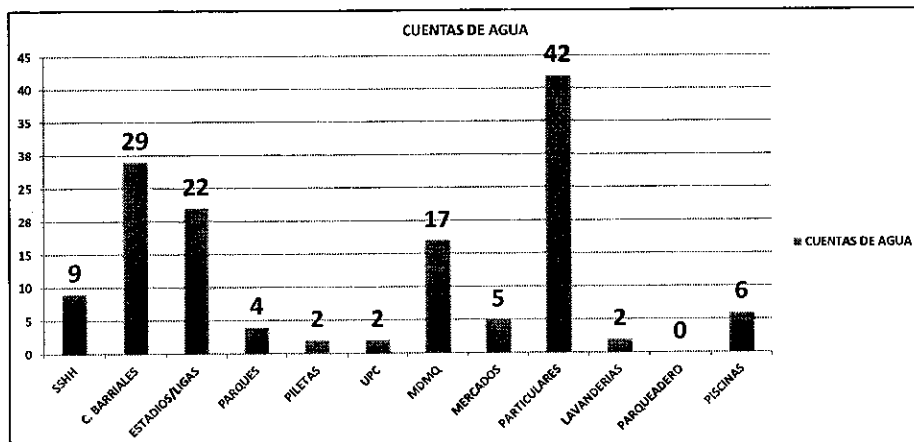
Administración Zona La Delicia (468)

QUITO



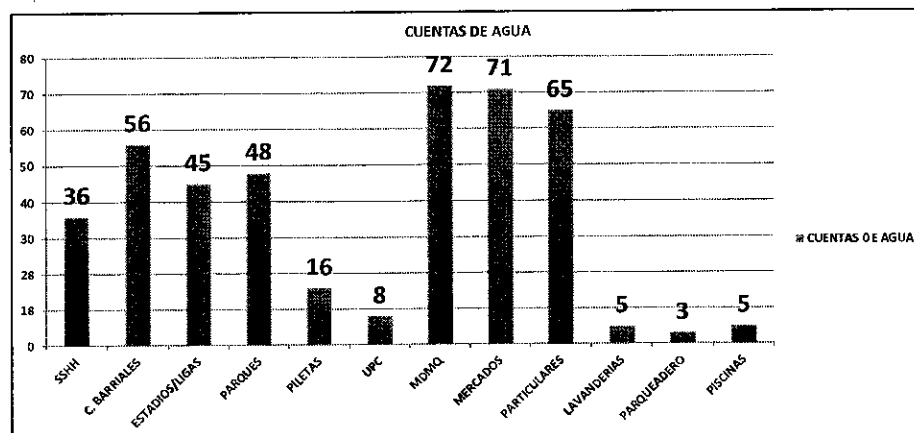
Administración Zona Los Chillos (140)

QUITO



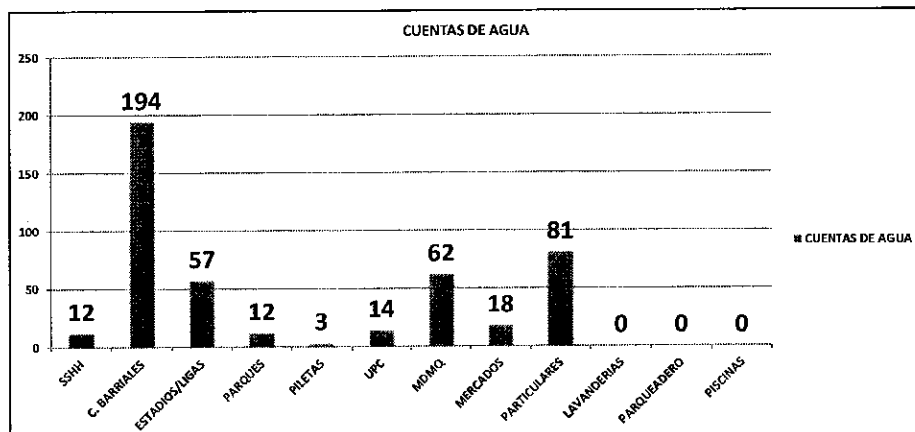
Administración Zona Norte (430)

QUITO



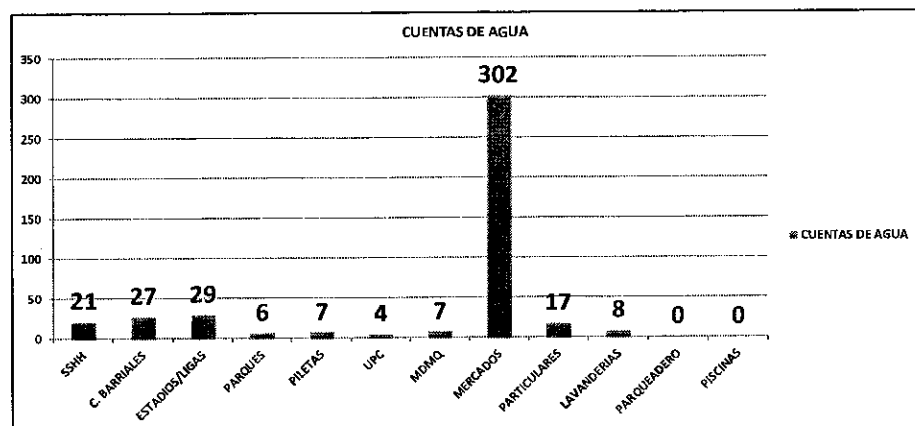
Administración Zona Quitumbe (453)

QUITO



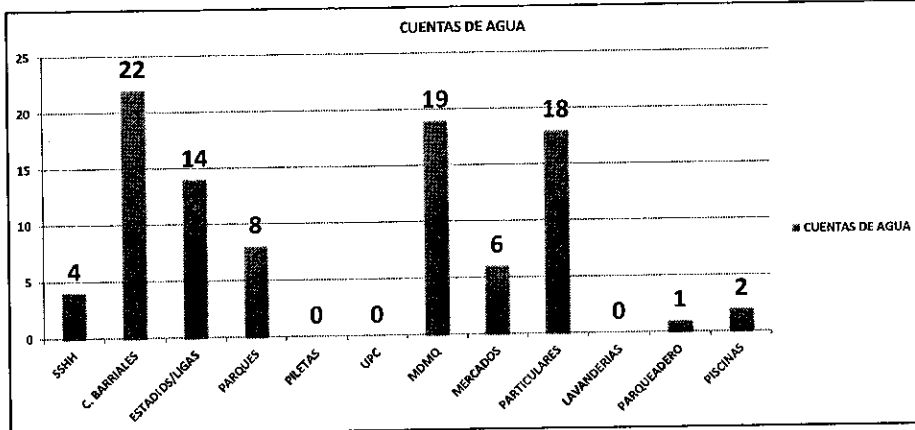
Administración Zona Eloy Alfaro (428)

QUITO



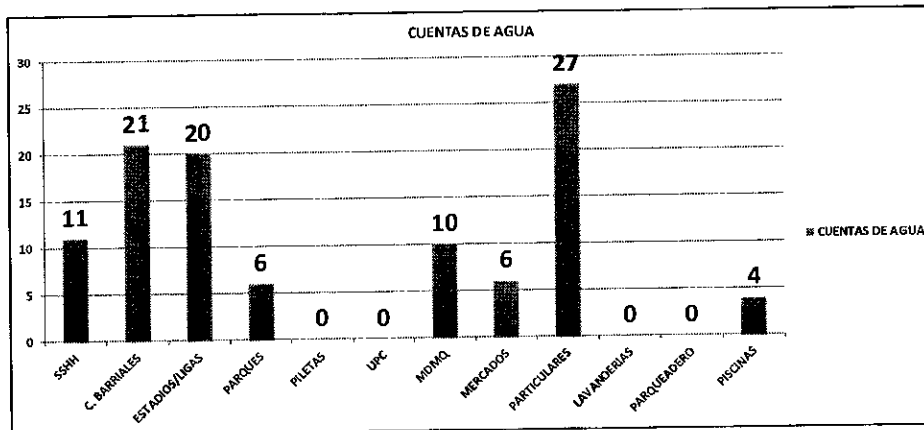
Administración Zona Calderón (94)

QUITO



Administración Zona Tumbaco (105)

QUITO



ACTIVIDADES CUMPLIDAS

QUITO

- *Recopilación de información, agrupación por sectores y mapeo de cuentas en cartografía de la EPMAPS, para su verificación.*
- *Inspección de campo para verificación de uso y ocupación de las 2.850 cuentas.*
- *Gestionar la colaboración y participación de las diferentes dependencias involucrados (DMGBI, EPMMOP, EMASEO, ADMINISTRACIONES ZONALES, AGENCIA DISTRITAL DE COMERCIO, DIRECCION DE DEPORTES, ETC).*
- *Verificación de la cartografía del sistema informático de la Dirección Metropolitana de Catastro para identificación de clave catastral y número de predio de cada una de las cuentas.*
- *Procesamiento y registro de la información obtenida en archivo EXCEL, para informe final.*
- *Coordinación intra e inter institucional con usuarios de las cuentas.*
- *Total 2.544 cuentas verificadas hasta el momento (al 7 de mayo de 2015).*

ACTIVIDADES POR DESARROLLAR

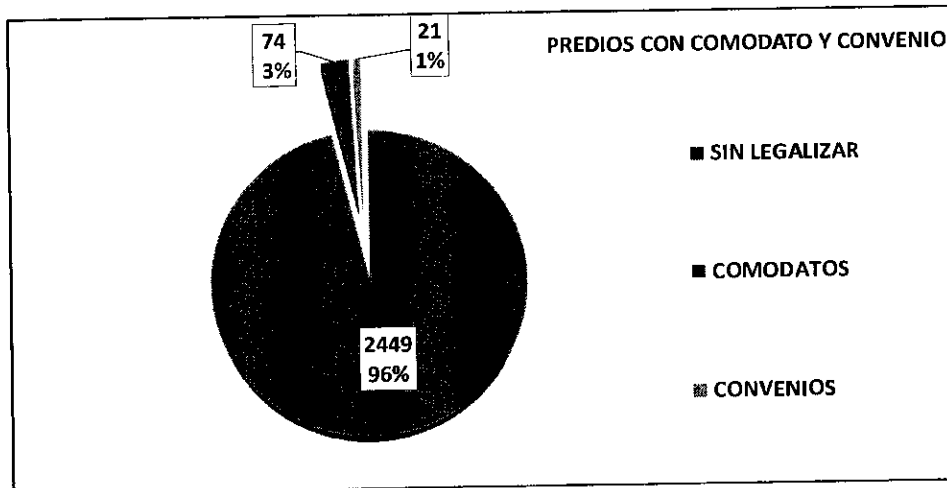
QUITO

- *Entregar los resultados obtenidos del trabajo de campo a las Administraciones Zonales para el trámite de legalización y ocupación del bien inmueble municipal.*
- *Normar los procedimientos para la instalación de nuevas acometidas de agua potable y alcantarillado en predios Municipales.*
- *Culminar con la verificación de las cuentas restantes en varias parroquias rurales (Nanegal, Nanegalito, Pacto, Gualea, Atahualpa, Perucho, Chavezpamba, Puéllaro, Lloa y otras).*

CUENTAS FACTURADAS	CUENTAS REVISADAS	CUENTAS PENDIENTES POR REVISAR
2.850	2.544	306

- *Solicitar a la EPMAPS el retiro de las cuentas institucionales sin uso.*

Predios con convenios y comodatos



FIN PRESENTACION

QUITO

FIN PRESENTACION