

**ACTA RESOLUTIVA DE LA SESIÓN ORDINARIA DE LA COMISIÓN DE
DESARROLLO PARROQUIAL**

EJE DE GOBERNABILIDAD E INSTITUCIONALIDAD

MARTES 10 DE ENERO DE 2017

En el Distrito Metropolitano de Quito, a los diez días del mes de enero del año dos mil diecisiete, siendo las 10h30, se instalan en sesión ordinaria, en la sala de sesiones No. 2 de la Secretaría General de Concejo, los miembros de la Comisión de Desarrollo Parroquial: concejal Eco. Luis Reina y concejala Lic. Susana Castañeda, quien preside la Comisión.

Adicionalmente se registra la presencia de los siguientes funcionarios municipales: Abg. Andrés Isch, funcionario delegado de Secretaría General de Coordinación Territorial y Participación Ciudadana; Msc. Santiago Cáceres, Administrador Zonal Valle de Los Chillos; Sr. Humberto Almeida, Administrador Zonal La Delicia; Sr. Alfonso Muñoz, Administrador Zonal Tumbaco; Ing. Edwin Bosmediano, Administrador Zonal Eloy Alfaro; Sr. Boris Mata Reyes, Administrador Zonal Eugenio Espejo; Sr. Henry Valencia, Administrador Zonal Calderón; Lic. María Belén Aguirre, Directora de Participación Ciudadana de la Secretaría General de Coordinación Territorial y Participación Ciudadana;; Dra. Verónica Cáceres y Abg. Patricia Estrella, funcionarias delegadas de la Procuraduría Metropolitana; y, Msc. Julio Valdivieso, funcionario del despacho de la concejala Susana Castañeda.

Además, se registra la presencia de los señores presidentes de los Gobiernos Autónomos Descentralizados Parroquiales Rurales de: Puenbo: Sra. Gina Rosero; de Cumbayá: Sr. Gustavo Valdés; de Guala: Sr. Carlos Ramos; de Pacto: Jaime Villareal; y, de Lloa: Sr. Arturo Sotomayor.

Secretaría constata el quórum reglamentario y da lectura al orden del día; el mismo que es aprobado, por lo que se procede con su tratamiento.

1.- Aprobación del acta de la sesión realizada el 13 de diciembre de 2016.

Se aprueba el acta de la mencionada sesión, sin observaciones.

2.- Informe de la Secretaría General de Coordinación Territorial y Participación Ciudadana de la evaluación del presupuesto ejecutado y la implementación de obras de presupuestos participativos del año 2016 por parte de las Administraciones Zonales en las parroquias rurales del Distrito Metropolitano de Quito.

Abg. Andrés Isch, delegado de la Secretaría General de Coordinación Territorial y Participación Ciudadana: Manifiesta en lo que se refiere a presupuestos participativos de parroquias rurales en el año 2016 se contó con un codificado de USD/. 6'803.370,59 del cual se ha comprometido USD/. 6'479.196,42 lo que corresponde al 95%, se ha devengado USD/. 5'614.177,42 lo que significaría un 83% del codificado de parroquias rurales.

Manifiesta que para dar cumplimiento a lo solicitado en la convocatoria de hoy expondrá cada Administrador Zonal, comenzando con el siguiente orden:

Ing. Edwin Bosmediano, Administrador Zonal Eloy Alfaro: Señala que su Administración Zonal tiene una sola parroquia rural, en la que se priorizaron 6 obras de las cuales se terminaron las 6, arrojando un resultado de cumplimiento del 100%.

Abg. Henry Valencia, Administrador Zonal Calderón: Manifiesta que su Administración Zonal tiene dos parroquias rurales, en las que se priorizaron 73 obras de las cuales 56 están terminadas, 2 están en ejecución, 5 ejecutadas por la EPMMOP, 2 sin ejecutar y 8 que no pudieron ser ejecutados debido a encontrar inconvenientes tanto técnicos como jurídicos.

Sr. Boris Mata Reyes, Administrador Zonal Eugenio Espejo: Indica que su Administración Zonal cuenta con ocho parroquias rurales, de las cuales fueron priorizadas 19, terminadas 10, 8 están en ejecución y una no se podría ejecutar.

Sr. Alfonso Muñoz, Administrador Zonal Tumbaco: Manifiesta que en el 2016 se priorizaron 20 obras, 16 terminadas, una en ejecución y 3 que no son ejecutables.

Msc. Santiago Cáceres, Administrador Zonal Los Chillos: Manifiesta que su Administración zonal cuenta con seis parroquias rurales, en las que se priorizaron 33 obras, 27 que se encuentran terminadas, 2 en ejecución y 4 sin ejecutar.

Sr. Humberto Almeida, Administración Zonal La Delicia: Señala que su Administración Zonal cuenta con siete parroquias rurales, se priorizaron 10 obras para el 2016, se encuentran terminadas todas, es decir hay cumplimiento del 100% por parte de esta Administración.

Abg. Andrés Isch, delegado de la Secretaría General de Coordinación Territorial y Participación Ciudadana: Manifiesta que el nivel de ejecución de presupuesto en las Administraciones Zonales ha sido alto y que piensan mejorar en este año 2017.
(Esta presentación forma parte del acta como Anexo No. 1).

Concejal Luis Reina: Manifiesta que hay una notable mejora en el nivel de ejecución de presupuestos y que le complace saber que aún se va a mejorar en el presente año. Indica que a manera de recomendación solicita se respete los espacios de participación de los Gobiernos Autónomos Descentralizados Parroquiales Rurales.

Por otro lado pide a la Secretaría General de Coordinación Territorial y Participación Ciudadana se ejecute lo establecido en la Ordenanza Metropolitana No. 140, que establece la publicación de los avances de ejecución de rubros correspondientes a presupuestos participativos a cargo de las Administraciones Zonales, el cual deberá incluir un detalle de cada proyecto considerado, toda vez que la información remitida por la Secretaría al concejo no coincide con la información presentada por el delegado del secretario en esta Comisión, ya que de acuerdo a la información expuesta se evidencia un enorme avance en pocos días, lo que requiere justificación.

Concejala Susana Castañeda, Presidenta de la Comisión de Desarrollo Parroquial: Pide al Abg. Andrés Isch, delegado de la Secretaría General de Coordinación Territorial y Participación Ciudadana, le haga llegar a su despacho el informe completo referente del presupuesto ejecutado y la implementación de obras de presupuestos participativos del año 2016 que contenga las actas de las asambleas por parroquia cumplimiento de obras, montos y arrastres al 2017; y, detalle de obras por parroquia rural y urbana

3.- Presentación por parte de la Administración Zonal Valle de Los Chillos referente al estado de funcionamiento y operación del balneario El Tingo.

Msc. Santiago Cáceres, Administrador Zonal Valle de Los Chillos: Manifiesta que este es un balneario histórico con componentes sociales y culturales muy arraigados y que ha sido mantenido desde hace muchos años, siendo beneficiado de una remodelación importante en el año 2008. Señala que su superficie es de 1,4 hectáreas conformada por grandes y vistosos espacios verdes, el balneario en sí es alimentado con aguas termales de origen volcánico, mismas que son filtradas y mezcladas con aguas de filtración y meteóricas, la temperatura promedio del agua va desde los 34 a 37 grados centígrados, dependiendo de la época del año.

Señala que el balneario municipal está conformado por 6 piscinas, 5 hidromasajes de los cuales uno está destinado a uso únicamente de adultos mayores, misma que se encuentra dotada de una rampa que permite la facilidad de uso de sus usuarios. Indica

que este balneario además cuenta con un patio de comidas, zona de camping, vestidores para hombres y mujeres, toboganes zona de chorros y baterías sanitarias.

Señala que administrativa y operativamente está manejado por el siguiente grupo de operadores, mismos que cumplen funciones múltiples dependiendo del volumen de trabajo:

- 1 Administrador recaudador, quien también hace funciones de ventanilla.
- 8 personas para aseo y limpieza.
- 2 guardias.

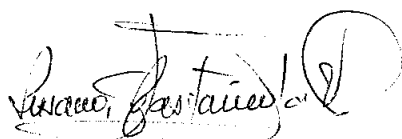
(Esta presentación forma parte del acta como Anexo No. 2).

Concejala Susana Castañeda, Presidenta de la Comisión de Desarrollo Parroquial: Manifiesta que luego de observar la presentación del señor Administrador, le pide muy comedidamente le remita a su despacho el informe de auditoría realizado por la Auditoría Interna del Municipio, así como un detalle administrativo financiero pormenorizado que detalle los ingresos que hubieron en el año 2016, gastos ocasionados por el funcionamiento del mismo, rubros afectados en el gasto de la Administración Zonal y valor neto que ingresa a las arcas municipales.

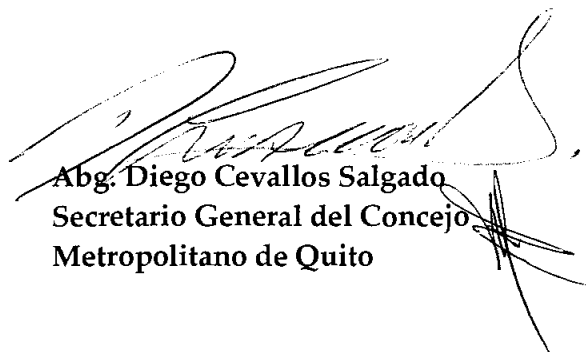
4.- Puntos varios.-

No existen temas que tratar.

Siendo las 13h25 y habiéndose conocido todos los puntos del orden del día, se clausura la sesión. Firman para constancia de lo actuado la señora Presidenta de la Comisión y el señor Secretario General del Concejo Metropolitano de Quito.



**Lic. Susana Castañeda Vera
Presidenta de la Comisión de
Desarrollo Parroquial**



**Abg. Diego Cevallos Salgado
Secretario General del Concejo
Metropolitano de Quito**

Ximena A.
13/01/2017

**A
N
E
X
O**

No.

1





SECRETARÍA GENERAL
COORDINACIÓN
TERRITORIAL Y PARTICIPACIÓN CIUDADANA

ALCALDÍA

OBRAS 2016 PRESUPUESTOS PARTICIPATIVOS EN PARROQUIAS RURALES

ANÁLISIS DE TOTALES Y PORCENTAJES DE PRESUPUESTOS PARTICIPATIVOS POR ZONAL

ADMINISTRACIÓN ZONAL	CODIFICADO PARROQUIAS RURALES	COMPROMETIDO	% COMPROMETIDO PARROQUIAS RURALES, DEL CODIFICADO RURAL	DEVENGADO	% DEVENGADO PARROQUIAS RURALES, DEL CODIFICADO RURAL
Total general	6.803.370,59	6.479.196,42	95%	5.614.177,42	83%

OBRAS 2016 PRESUPUESTOS PARTICIPATIVOS



ADMINISTRACIÓN ZONAL ELOY ALFARO


SECRETARÍA GENERAL
COORDINACIÓN
 TERRITORIAL Y PARTICIPACIÓN CIUDADANA
 ALCALDÍA

PRESUPUESTOS PARTICIPATIVOS EN PARROQUIAS RURALES										
ADMINISTRACIÓN ZONAL	PARROQUIAS	NUMERO DE OBRAS	OBRA FÍSICA TERMINADA	EN EJECUCIÓN	EJECUTADO POR LA EPMNOP /GAD	SIN EJECUTAR	NO EJECUTABLE	CODIFICADO	COMPROMETIDO	DEVENGADO
ELOY ALFARO	1	6	6	0	0	0	0	257.965,15	259.449,27	256.389,29

Fuente: Matriz de Inversión remitida por la Administración Zonal

ANÁLISIS DE TOTALES Y PORCENTAJES DE PRESUPUESTOS PARTICIPATIVOS POR ZONAL									
CODIFICADO PARROQUIAS RURALES	257.965,15	COMPROMETIDO	259.449,27	% COMPROMETIDO PARROQUIAS RURALES, DEL CODIFICADO RURAL	101%	DEVENGADO	256.389,29	% DEVENGADO PARROQUIAS RURALES, DEL CODIFICADO RURAL	99%

OBRAS 2016 PRESUPUESTOS PARTICIPATIVOS



[Handwritten signature]

ADMINISTRACIÓN ZONAL CALDERÓN


SECRETARÍA GENERAL
COORDINACIÓN
 TERRITORIAL Y PARTICIPACIÓN CIUDADANA
 ALCALDÍA

		PRESUPUESTOS PARTICIPATIVOS EN PARROQUIAS RURALES								
ADMINISTRACIÓN ZONAL	PARROQUIAS	NUMERO DE OBRAS	OBRA FISICA TERMINADA	EN EJECCION	EJECUTADO POR LA EPMMP /GAD	SIN EJECTAR	NO EJECTABLE	CODIFICADO	COMPROMETIDO	DEVENGADO
CALDERÓN	2	73	56	2	5	2	8	1.250.255,76	1.198.546,68	1.132.834,31

Fuente: Matriz de Inversión remitida por la Administración Zonal

ANALISIS DE TOTALES Y PORCENTAJES DE PRESUPUESTOS PARTICIPATIVOS POR ZONAL					
CODIFICADO PARROQUIAS RURALES	COMPROMETIDO	% COMPROMETIDO PARROQUIAS RURALES, DEL CODIFICADO RURAL	DEVENGADO	% DEVENGADO PARROQUIAS RURALES, DEL CODIFICADO RURAL	
1.250.255,76	1.198.546,68	96%	1.132.834,31	91%	

OBRAS 2016 PRESUPUESTOS PARTICIPATIVOS



ADMINISTRACIÓN ZONAL EUGENIO ESPEJO

SECRETARÍA GENERAL
COORDINACIÓN
 TERRITORIAL Y PARTICIPACIÓN CIUDADANA
 ALCALDÍA

		PRESUPUESTOS PARTICIPATIVOS EN PARROQUIAS RURALES								
ADMINISTRACIÓN ZONAL	PARROQUIAS	NUMERO DE OBRAS	OBRA FÍSICA TERMINADA	EN EJECUCIÓN	EJECUTADO POR LA EPMMOP /GAD	SIN EJECUTAR	NO EJECUTABLE	CODIFICADO	COMPROMETIDO	DEVENGADO
EUGENIO ESPEJO	8	19	10	8	0	0	1	1.090.846,19	1.062.846,19	553.626,98

Fuente: Matriz de Inversión remitida por la Administración Zonal

ANÁLISIS DE TOTALES Y PORCENTAJES DE PRESUPUESTOS PARTICIPATIVOS POR ZONAL

CODIFICADO PARROQUIAS RURALES	1.090.846,19	COMPROMETIDO	1.062.846,19	% COMPROMETIDO PARROQUIAS RURALES, DEL CODIFICADO RURAL	97%	DEVENGADO	553.626,98	% DEVENGADO PARROQUIAS RURALES, DEL CODIFICADO RURAL	51%

OBRAS 2016 PRESUPUESTOS PARTICIPATIVOS



[Handwritten signature]

ADMINISTRACIÓN ZONAL	PARROQUIAS	NUMERO DE OBRAS	OBRA FISICA TERMINADA	EN EJECCION	EJECUTADO POR LA EPMMP /GAD			CODIFICADO	COMPROMETIDO	DEVENGADO
					SIN EJECTAR	NO EJECTABLE				
TUMBACO	7	20	16	1	0	0	3	1.739.270,14	1.593.442,31	1.478.662,22

Fuente: Matriz de Inversión remitida por la Administración Zonal

ANALISIS DE TOTALES Y PORCENTAJES DE PRESUPUESTOS PARTICIPATIVOS POR ZONAL									
CODIFICADO PARROQUIAS RURALES	1.739.270,14	COMPROMETIDO	1.593.442,30	% COMPROMETIDO PARROQUIAS RURALES, DEL CODIFICADO RURAL	92%	DEVENGADO	1.478.662,22	% DEVENGADO PARROQUIAS RURALES, DEL CODIFICADO RURAL	85%

OBRAS 2016 PRESUPUESTOS PARTICIPATIVOS



ADMINISTRACIÓN ZONAL LOS CHILLOS

SECRETARÍA GENERAL
COORDINACIÓN
 TERRITORIAL Y PARTICIPACIÓN CIUDADANA
 ALCALDÍA

PRESUPUESTOS PARTICIPATIVOS EN PARROQUIAS RURALES										
ADMINISTRACIÓN ZONAL	PARROQUIAS	NUMERO DE OBRAS	OBRA FISICA TERMINADA	EN EJECUCIÓN	EJECUTADO POR LA EPM/MOP /GAD	SIN EJECUTAR	NO EJECUTABLE	CODIFICADO	COMPROMETIDO	DEVENGADO
LOS CHILLOS	6	33	27	2	0	4	0	1.234.384,83	1.125.892,28	974.604,41

Fuente: Matriz de Inversión remitida por la Administración Zonal

ANALISIS DE TOTALES Y PORCENTAJES DE PRESUPUESTOS PARTICIPATIVOS POR ZONAL

CODIFICADO PARROQUIAS RURALES	COMPROMETIDO	% COMPROMETIDO PARROQUIAS RURALES, DEL CODIFICADO RURAL	DEVENGADO	% DEVENGADO PARROQUIAS RURALES, DEL CODIFICADO RURAL
1.234.384,83	1.125.892,28	91%	974.604,41	79%

OBRAS 2016 PRESUPUESTOS PARTICIPATIVOS



[Handwritten signature]

ADMINISTRACIÓN ZONAL LA DELICIA

SECRETARÍA GENERAL
COORDINACIÓN
 TERRITORIAL Y PARTICIPACIÓN CIUDADANA
 ALCALDÍA

		PRESUPUESTOS PARTICIPATIVOS EN PARROQUIAS RURALES								
ADMINISTRACIÓN ZONAL	PARROQUIAS	NUMERO DE OBRAS	OBRA FÍSICA TERMINADA	EN EJECUCIÓN	EJECUTADO POR LA EPMWOP /GAD	SIN EJECUTAR	NO EJECUTABLE	CODIFICADO	COMPROMETIDO	DEVENGADO
LA DELICIA	7	101	10	0	0	0	0	1.230.648,52	1.239.019,70	1.218.060,21

Fuente: Matriz de Inversión remitida por la Administración Zonal

ANÁLISIS DE TOTALES Y PORCENTAJES DE PRESUPUESTOS PARTICIPATIVOS POR ZONAL					
CODIFICADO PARROQUIAS RURALES	COMPROMETIDO	% COMPROMETIDO PARROQUIAS RURALES, DEL CODIFICADO RURAL	DEVENGADO	% DEVENGADO PARROQUIAS RURALES, DEL CODIFICADO RURAL	
1.230.648,52	1.239.019,70	101%	1.218.060,21	99%	

OBRAS 2016 PRESUPUESTOS PARTICIPATIVOS



[Handwritten signature]

RESUMEN DE OBRAS PRESUPUESTOS PARTICIPATIVOS - PARROQUIAS RURALES

SECRETARÍA GENERAL
COORDINACIÓN
TERRITORIAL Y PARTICIPACIÓN CIUDADANA
ALCALDÍA

PRESUPUESTOS PARTICIPATIVOS EN PARROQUIAS RURALES										
ADMINISTRACIÓN ZONAL	PARROQUIAS	NUMERO DE OBRAS	OBRA FÍSICA TERMINADA	EN EJECUCIÓN	EJECUTADO POR LA EPMWOP /GAD	SIN EJECUTAR	NO EJECUTABLE	CODIFICADO	COMPROMETIDO	DEVENGADO
CALDERÓN	2	73	56	2	5	2	8	1.250.255,76	1.198.546,68	1.132.834,31
ELOY ALFARO	1	6	6	0	0	0	0	257.965,15	259.449,27	256.389,29
EUGENIO ESPEJO	8	19	10	8	0	0	1	1.090.846,19	1.062.846,19	553.626,98
LA DELICIA	7	10	10	0	0	0	0	1.230.648,52	1.239.019,70	1.218.060,21
LOS CHILLOS	6	33	27	2	0	4	0	1.234.384,83	1.125.892,28	974.604,41
TUMBACO	7	20	16	1	0	0	3	1.739.270,14	1.593.442,31	1.478.662,22
Total general		161	125	13	5	6	12	6.803.370,59	6.479.196,42	5.614.177,42

OBRAS 2016 PRESUPUESTOS PARTICIPATIVOS



[Handwritten signature]

**RESUMEN DE OBRAS PRESUPUESTOS PARTICIPATIVOS –
PARROQUIAS RURALES**

ANÁLISIS DE TOTALES Y PORCENTAJES DE PRESUPUESTOS PARTICIPATIVOS POR ZONAL

ADMINISTRACIÓN ZONAL	CODIFICADO PARROQUIAS RURALES	COMPROMETIDO	% COMPROMETIDO PARROQUIAS RURALES, DEL CODIFICADO RURAL	DEVENGADO	% DEVENGADO PARROQUIAS RURALES, DEL CODIFICADO RURAL
CALDERÓN	1.250.255,76	1.198.546,68	96%	1.132.834,31	91%
ELOY ALFARO	257.965,15	259.449,27	101%	256.389,29	99%
EUGENIO ESPEJO	1.090.846,19	1.062.846,19	97%	553.626,98	51%
LA DELICIA	1.230.648,52	1.239.019,70	101%	1.218.060,21	99%
LOS CHILLOS	1.234.384,83	1.125.892,28	91%	974.604,41	79%
TUMBACO	1.739.270,14	1.593.442,30	92%	1.478.662,22	85%
Total general	6.803.370,59	6.479.196,42	95%	5.614.177,42	83%

OBRAS 2016 PRESUPUESTOS PARTICIPATIVOS



[Handwritten signature]

**A
N
E
X
O**

No.

2

RF



● ●

FUNCIONAMIENTO Y OPERACIÓN BALNEARIO EL TINGO

ADMINISTRACIÓN ZONAL LOS CHILLOS



EL TINGO PARROQUIA ASLANGASI

QUITO
ADMINISTRACION ZONAL LOS CHILLOS



- Histórico.
- Superficie.
- Origen volcánico mezcladas con aguas de filtración o meteóricas.

www.quito.gob.ec


¡Obras para Vivir Mejor!



BALNEARIO MUNICIPAL

QUITO

ADMINISTRACION ZONAL LOS CHILLOS



- Piscinas e Hidromasajes.
- Toboganes.
- Zona de Chorrros.
- Patio de Comidas.
- Área de Camping.
- Vestidores y Baños.



www.quito.gob.ec

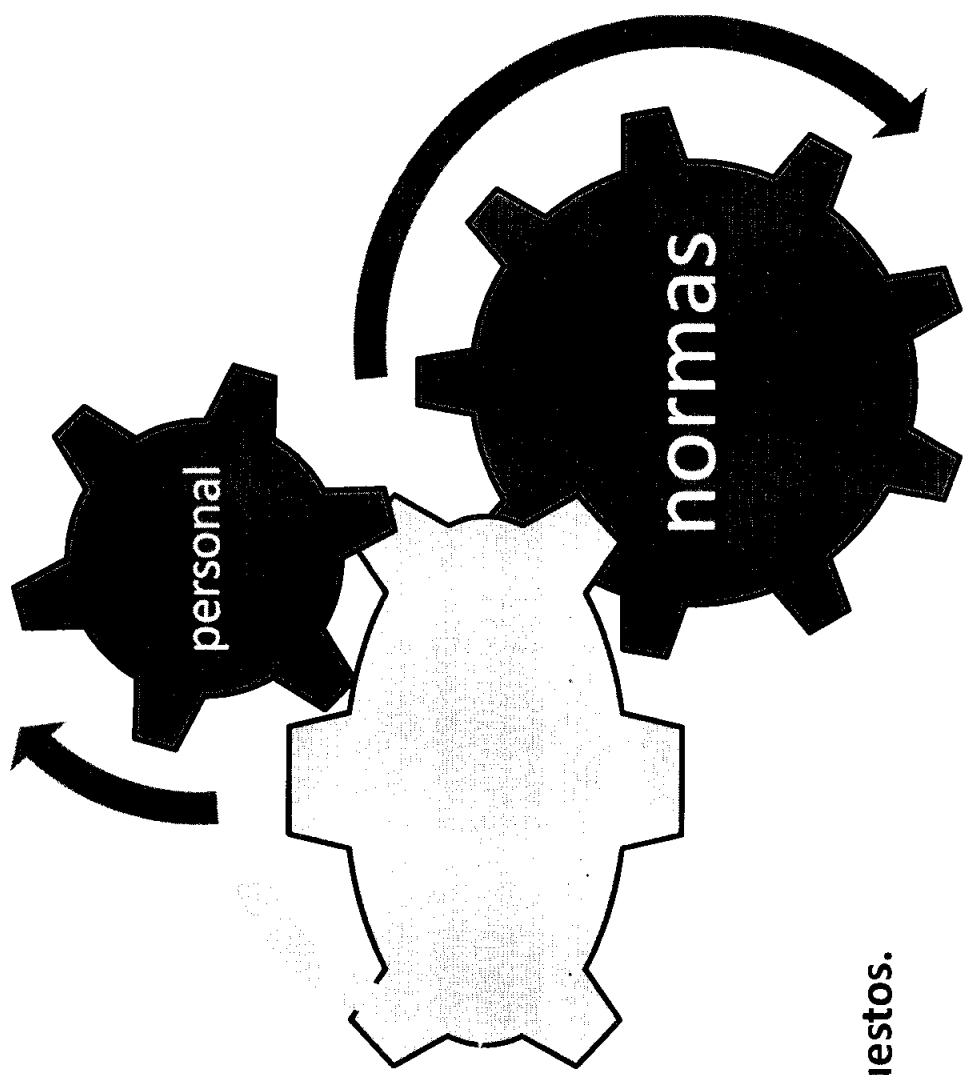
¡Obras para Vivir Mejor!



BALNEARIO MUNICIPAL

OS

QUITO
ADMINISTRACION ZONAL LOS CHILLOS



- Personal Operativo.
- Sistema Hidráulico.
- Insumos de Aseo, Materiales y Repuestos.
- Reglamento de Uso.

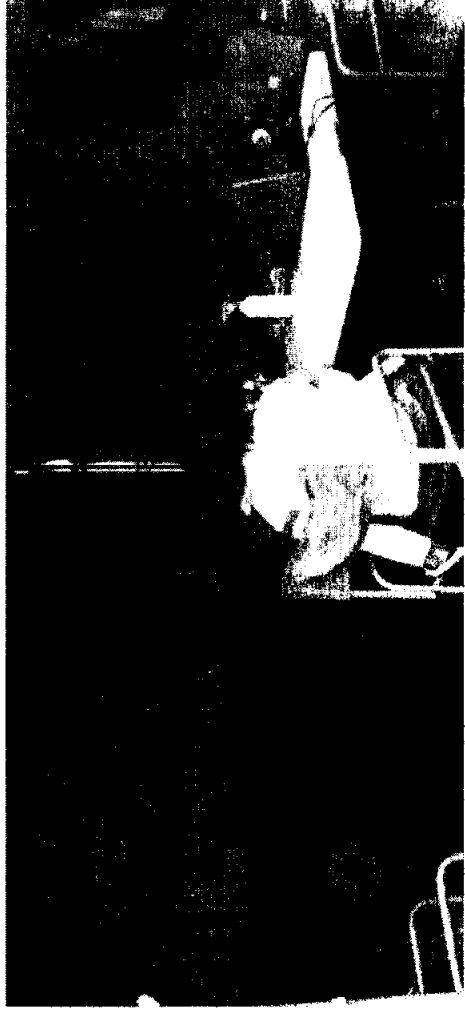
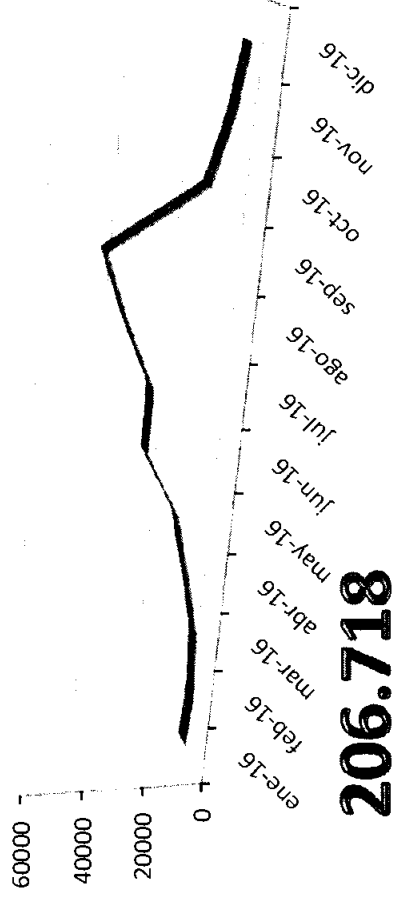
www.quito.gob.ec

¡Obras para Vivir Mejor!





CAJASSTENENCIA OS



www.quito.gob.ec

- Horario de Atención
- Tarifas Económicas.
- Resolución Administrativa No. A006 de 04 de marzo de 2011.



¡Obras para Vivir Mejor!




Planificación

OS

2017



**Modelo de
Gestión**



www.quito.gob.ec

¡Obras para Vivir Mejor!



QUITO

ADMINISTRACIÓN ZONAL LOS CHILLOS

www.quito.gob.ec

¡Obras para Vivir Mejor!

