

2012

ORDENANZA


MUNICIPAL

ANTECEDENTES

0273



M0272



Secretaría
**General del
Concejo**

SG 2816

17 AGO 2012

Señores

**ADMINISTRACIÓN GENERAL
CONCEJALES METROPOLITANOS
PROCURADURÍA METROPOLITANA
AGENCIA METROPOLITANA DE CONTROL
EMPRESAS PÚBLICAS METROPOLITANAS
SECRETARÍAS METROPOLITANAS
DIRECCIONES METROPOLITANAS
ADMINISTRACIONES ZONALES
REGISTRADOR DE LA PROPIEDAD DEL DISTRITO
METROPOLITANO DE QUITO**


Presentes

De mi consideración:

Adjunto al presente sírvase encontrar copia certificada de la ordenanza No. 0273, sancionada el 17 de agosto de 2012, reformatoria de la Ordenanza No. 0169, que aprobó el Presupuesto General del Municipio del Distrito Metropolitano de Quito para el ejercicio económico 2012, en función de la programación plurianual.

Particular que comunico para los fines pertinentes.

Atentamente,



Abg. José Luis Arcos Aldás

Secretario General del Concejo Metropolitano de Quito (e)

Marisela C. / 2012-08-17



ORDENANZA No. 0273

EL CONCEJO METROPOLITANO DE QUITO

Visto el informe No. IC-O-2012-214 de 26 de julio de 2012, expedido por la Comisión de Presupuesto, Finanzas y Tributación.

CONSIDERANDO:

- Que,** el artículo 270 de la Constitución de la República del Ecuador (Constitución), respecto de los recursos económicos, señala que: *“Los gobiernos autónomos descentralizados generarán sus propios recursos financieros y participarán de las rentas del Estado, de conformidad con los principios de subsidiariedad, solidaridad y equidad.”;*
- Que,** el artículo 286 de la Constitución, en relación con la política fiscal, establece que: *“Las finanzas públicas, en todos los niveles de gobierno, se conducirán de forma sostenible, responsable y transparente y procurarán la estabilidad económica. Los egresos permanentes se financiarán con ingresos permanentes. (...)”;*
- Que,** el artículo 287 de la Constitución, respecto de la política fiscal, dispone que: *“Toda norma que cree una obligación financiada con recursos públicos establecerá la fuente de financiamiento correspondiente. Solamente las instituciones de derecho público podrán financiarse con tasas y contribuciones especiales establecidas por ley.”;*
- Que,** el artículo 240 de la Constitución, en concordancia con el artículo 86 del Código Orgánico de Organización Territorial, Autonomía y Descentralización (COOTAD), establecen que el Concejo Metropolitano es el órgano de legislación y fiscalización del gobierno autónomo descentralizado del Distrito Metropolitano de Quito;
- Que,** el literal f) del artículo 87 del COOTAD establece como una de las atribuciones del Concejo Metropolitano: *“(...) f) Aprobar u observar el presupuesto del gobierno autónomo metropolitano, que deberá guardar concordancia con el plan metropolitano de desarrollo y de ordenamiento territorial y garantizar una participación ciudadana en la que estén representados los intereses colectivos del distrito en el marco de la Constitución y la ley. (...)”;*
- Que,** los artículos 215 y siguientes del COOTAD establecen la forma y el modo con el que se tratarán los aspectos relacionados con el presupuesto de los gobiernos autónomos descentralizados y la estructura presupuestaria;



ORDENANZA No. 0273

Que, el artículo 255 del COOTAD establece que: *“Una vez sancionado y aprobado el presupuesto sólo podrá ser reformado por alguno de los siguientes medios: trasposos, suplementos y reducciones de créditos. (...)”;*

Que, el artículo 260 del COOTAD establece que: *“Los suplementos de crédito serán solicitados al legislativo del gobierno autónomo descentralizado por el ejecutivo en el segundo semestre del ejercicio presupuestario, (...)”;*

Que, el artículo I... (49) de la Ordenanza Metropolitana No. 194, reformatoria de la Ordenanza Metropolitana No. 140, sustitutiva del Capítulo I “De las Comisiones” del Título I del Libro Primero del Código Municipal, establece que le corresponde a la Comisión de Presupuesto, Finanzas y Tributación: *“Informar al Concejo Metropolitano sobre las proformas presupuestarias para cada ejercicio económico anual y sus reformas, dentro de los plazos previstos en la ley, (...)”.*

Que, mediante oficio No. 2655 de 18 de julio de 2012, el Eco. Rubén Flores Ágreda, Administrador General del Municipio del Distrito Metropolitano de Quito, remite el informe No. DMF-DIR-0004-2012 de la misma fecha, referente a la primera reforma presupuestaria aprobada por el Concejo Metropolitano mediante Ordenanza No. 0169; y,

Que, a efectos de conducir las finanzas del Municipio del Distrito Metropolitano de Quito de manera responsable, transparente y sustentable, es imperativo ajustar el presupuesto municipal empleando los medios franquados por el marco normativo constitucional y legal.

En ejercicio de las facultades y atribuciones que le confieren los artículos 266 de la Constitución de la República del Ecuador; 87 literal f) y 255 del Código Orgánico de Organización Territorial, Autonomía y Descentralización.

EXPIDE:

**LA ORDENANZA REFORMATORIA DE LA ORDENANZA No. 0169,
SANCIONADA EL 30 DE DICIEMBRE DE 2011, QUE APROBÓ EL PRESUPUESTO
GENERAL DEL MUNICIPIO DEL DISTRITO METROPOLITANO DE QUITO PARA
EL EJERCICIO ECONÓMICO 2012, EN FUNCIÓN DE LA PROGRAMACIÓN
PLURIANUAL**




ORDENANZA No. 0273


Artículo Único.- Apruébese la reforma presupuestaria contenida en el Anexo Único de la presente ordenanza.

Disposición Final.- Esta ordenanza entrará en vigencia a partir de la fecha de su sanción.

Dada, en la Sala de Sesiones del Concejo Metropolitano de Quito, el 3 de agosto de 2012.


Sr. Jorge Albán Gómez


Primer Vicepresidente del Concejo Metropolitano de Quito


Abg. José Luis Arcos Aldás

Secretario General del Concejo Metropolitano de Quito (E)

CERTIFICADO DE DISCUSIÓN

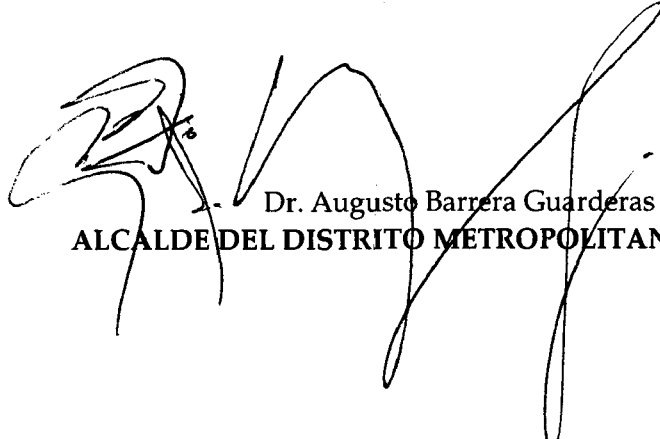
El infrascrito Secretario General del Concejo Metropolitano de Quito, certifica que la presente ordenanza fue discutida y aprobada en dos debates, en sesiones de 1 y 3 de agosto del año dos mil doce.- Quito, 17 AGO 2012


Abg. José Luis Arcos Aldás

SECRETARIO GENERAL DEL CONCEJO METROPOLITANO DE QUITO (E)

ALCALDÍA DEL DISTRITO METROPOLITANO.- Distrito Metropolitano de Quito, 17 AGO 2012

EJECÚTESE:


Dr. Augusto Barrera Guarderas

ALCALDE DEL DISTRITO METROPOLITANO DE QUITO



ORDENANZA No. 0273

CERTIFICO, que la presente Ordenanza fue sancionada por el Dr. Augusto Barrera Guarderas, Alcalde del Distrito Metropolitano de Quito, el **17 AGO 2012**
.- Distrito Metropolitano de Quito, **17 AGO 2012**

Abg. José Luis Arros Aldás

SECRETARIO GENERAL DEL CONCEJO METROPOLITANO DE QUITO (E)

DXAC



ORDENANZA No. 0273

ANEXO ÚNICO



ORDENANZA No. 0273

ANEXO ÚNICO

INGRESOS

RESUMEN DE INGRESOS	2012	Reforma	Codificado	% Variación
INGRESOS PROPIOS	302.474.952	6.610.067	309.085.019	2%
TRANSFERENCIAS	276.752.302	40.956.474	317.708.776	15%
CONVENIOS	39.885.353	1.892.216	41.777.569	5%
CREDITO	107.449.652	22.554.753	130.004.405	21%
TOTAL INGRESOS	726.562.259	72.013.509	798.575.768	10%

Ingresos propios

INGRESOS PROPIOS	2012	Reforma	Codificado	% variación
Impuestos	125.839.000	0	125.839.000	0%
Tasas y Contribuciones	60.553.796	-227.070	60.326.726	0%
Venta de Bienes y Servicios	326.955		326.955	0%
Renta de inversiones y multas	9.340.885	2.304.676	11.645.562	25%
Otros Ingresos	6.989.633	98.314	7.087.947	1%
Venta de activos de larga duración	7.757.579		7.757.579	0%
Recuperación de inversiones		79.193	79.193	
Recuperación de ingresos servidores públicos		800	800	
Cuentas por cobrar	41.000.000	2.783.214	43.783.214	7%
Saldo caja bancos	50.667.105	1.570.939	52.238.043	3%
TOTAL	302.474.952	6.610.067	309.085.019	2%

Transferencias

TRANSFERENCIAS	2012	Reforma	Codificado	% Variación
TRANSFERENCIAS GOBIERNO	269.752.302	28.116.131	297.868.433	10%
EMPRESAS PUBLICAS (Aeropuerto)	7.000.000		7.000.000	0%
POLICIA METROPOLITANA		1.444.033	1.444.033	
TRANSFERENCIAS DE CUENTAS	0	5.000.000	5.000.000	
Transferencias y donaciones de capital e inversion		6.396.310	6.396.310	
TOTAL TRANSFERENCIAS	276.752.302	40.956.474	317.708.776	15%

A



ORDENANZA No. 0273

Convenios

CONVENIOS	2012	Reforma	Codificado	% Variación
EEQ Soterramiento	3.600.000		3.600.000	0%
Maternidad de Sur	7.000.000	- 6.619.240	380.760	-95%
Tránsito	25.000.000	6.075.825	31.075.825	24%
Cooperación AECID	1.344.610	-	1.344.610	0%
URBAL III	150.000	-	150.000	0%
Agencia Catalana	100.000	-	100.000	0%
ONU Mujeres	232.000	-	232.000	0%
MIES Mercados	500.000	-	500.000	0%
MIES Mendicidad	283.165	-	283.165	0%
MIES Habitantes de Calle	192.000	-	192.000	0%
MIES Discapacidad severa	253.166	-	253.166	0%
Cooperación no reembolsable BID	506.304	-	506.304	0%
Cooperación Belga	724.108	106.372	830.480	15%
Convenio Policia Metropolitana Zona Azul		949.849	949.849	
Convenio Consejo Provincial		193.936	193.936	
Convenio emprende Patrimonio		42.500	42.500	
Convenio EPMOP Zona Azul		158.308	158.308	
Convenio Interinstitucional para Infraestructura Informáti		87.098	87.098	
Convenio con Epmseguridad		897.568	897.568	
TOTAL CONVENIOS	39.885.353	1.892.216	41.777.569	5%

Crédito

FINANCIAMIENTO	2012	Reforma	Codificado	% Variación
CAF RUTA VVA FASE I	51.449.652	- 20.204.724	31.244.928	-39%
CAF RUTA VVA FASE II		29.999.169	29.999.169	
BEDE Expropiaciones	24.000.000	-	24.000.000	0%
BEDE Linea 80 M	32.000.000	-	32.000.000	0%
BEDE LINEA 57M		10.753.054	10.753.054	
BID 1740		2.007.253	2.007.253	
TOTAL FINANCIAMIENTO	107.449.652	22.554.753	130.004.405	21%



ORDENANZA No. 0273

Gastos

SECTOR GOBIERNO MUNICIPAL

PROGRAMA	PRESUPUESTO			VALOR		ESPACIO PRESUPUESTARIO	PRESUPUESTO REFORMADO
	INICIAL	INCREMENTOS	DISMINUCION	REQUERIDO/LIBERADO			
AUDITORIA. FORTALECIMIENTO INSTITUCIONAL	\$ 572.298	\$ 1.248	\$ 40.018	\$ (38.770)	\$ -	\$ 533.528	
CONCEJO METROPOLITANO. FORTALECIMIENTO INSTITUCIONAL	\$ 4.085.610	\$ 528.206	\$ 201.500	\$ 326.706	\$ -	\$ 4.412.316	
DESPACHO. FORTALECIMIENTO INSTITUCIONAL	\$ 1.123.457	\$ 145.244	\$ -	\$ 145.244	\$ -	\$ 1.268.701	
FORTALECIMIENTO INSTITUCIONAL Y COMUNICACIÓN	\$ 594.588	\$ -	\$ -	\$ -	\$ -	\$ 594.588	
INVESTIGACIÓN	\$ 196.689	\$ -	\$ -	\$ -	\$ -	\$ 196.689	
MODERNIZACIÓN DE LA SECRETARÍA DEL CONCEJO	\$ 161.420	\$ 2.000	\$ 127.584	\$ (125.584)	\$ -	\$ 35.836	
PROCURADURÍA METROPOLITANA	\$ 179.868	\$ -	\$ -	\$ -	\$ -	\$ 179.868	
PROCURADURÍA. FORTALECIMIENTO INSTITUCIONAL	\$ 1.264.319	\$ 130.123	\$ 2.000	\$ 128.123	\$ -	\$ 1.392.442	
PROTOCOLO. FORTALECIMIENTO INSTITUCIONAL	\$ 350.000	\$ 60.000	\$ -	\$ 60.000	\$ -	\$ 410.000	
QUITO HONESTO. PREVENCIÓN	\$ 236.112	\$ 12.500	\$ 12.500	\$ -	\$ -	\$ 236.112	
RELACIONES INTERNACIONALES. FORTALECIMIENTO INSTITUCIONAL	\$ 710.166	\$ 184.000	\$ 274.578	\$ (90.578)	\$ -	\$ 619.588	
TRANSPARENCIA DE LA INFORMACION Y VINCULACION CON LA CIUDADANIA	\$ 411.400	\$ 6.000	\$ 66.626	\$ (60.626)	\$ -	\$ 350.774	
TOTAL:	\$ 9.885.927	\$ 1.069.321	\$ 724.806	\$ 344.515	\$ -	\$ 10.230.442	

A.



ORDENANZA No. 0273

COORDINACIÓN TERRITORIAL

PROGRAMA	PRESUPUESTO INICIAL	INCREMENTOS	DISMINUCION	VALOR REQUERIDO/LIBERADO (C) - (D)	ESPACIO PRESUPUESTARIO	PRESUPUESTO REFORMADO
CIUDAD EDUCADORA SALUDABLE	\$ 3.209.433	\$ 428.482	\$ 520.806	\$ (92.325)	\$ 547.026	\$ 3.664.134
SERVICIOS CIUDADANOS	\$ 124.524	\$ 5.000	\$ 5.000	\$ -	\$ 24.082	\$ 148.606
REGULARIZACION DE BARRIOS	\$ 1.618.692	\$ 44.000	\$ 267.953	\$ (223.953)	\$ 19.000	\$ 1.413.740
CIUDAD SEGURA	\$ 241.937	\$ 22.116	\$ 54.461	\$ (32.344)	\$ -	\$ 209.593
MI PLAZA, MI IDENTIDAD	\$ 1.201.969	\$ 43.050	\$ 13.491	\$ 29.559	\$ 51.000	\$ 1.282.528
ACCESO A BARRIOS	\$ 8.570.584	\$ 1.159.454	\$ 1.028.082	\$ 131.372	\$ 2.054.659	\$ 10.756.614
ESPACIO PÚBLICO	\$ 4.748.589	\$ 947.286	\$ 102.810	\$ 844.475	\$ 1.295.877	\$ 6.888.942
CENTRALIDADES SECTORIALES	\$ 6.861.603	\$ 2.794.092	\$ 394.397	\$ 2.399.695	\$ 1.911.018	\$ 11.172.317
OBRAS DE ARRASTRE	\$ 5.000.000	\$ 776.112	\$ 242.222	\$ 533.890	\$ 2.915.935	\$ 8.449.825
PLANIFICACION PARTICIPATIVA	\$ 1.329.820	\$ 52.254	\$ 156.215	\$ (103.961)	\$ 6.535	\$ 1.232.395
FORTALECIMIENTO DE ORGANIZACIONES SOC.	\$ 202.990	\$ 96.998	\$ 79.630	\$ 17.368	\$ 39.162	\$ 259.520
FORMACION CIUDADANA	\$ 478.703	\$ 79.205	\$ 104.795	\$ (25.590)	\$ 40.000	\$ 493.112
QUITO VERDE	\$ -	\$ 47.577	\$ -	\$ 47.577	\$ 504.507	\$ 552.084
EMPLEO, EMPRENDIMIENTO Y SOLIDARIDAD	\$ 73.792	\$ 18.421	\$ 6.809	\$ 11.613	\$ -	\$ 85.405
ADMINISTRATIVO	\$ 6.642.285	\$ 274.250	\$ 495.674	\$ (221.424)	\$ 1.000.886	\$ 7.421.747
RECURSOS HUMANOS	\$ 22.520.122	\$ 200.960	\$ 1.318.847	\$ (1.117.887)	\$ -	\$ 21.402.235
PROYECTO URBAL	\$ -	\$ -	\$ -	\$ -	\$ 127.332	\$ 127.332
PROYECTO AGENCIA CATALANA	\$ -	\$ -	\$ -	\$ -	\$ 153.111	\$ 153.111
URBAL III GENTE DIVERSA GENTE EQUIVALENTE	\$ -	\$ 220.030	\$ -	\$ 220.030	\$ 427.545	\$ 647.575
TOTAL	\$ 62.825.042	\$ 7.209.286	\$ 4.791.191	\$ 2.418.095	\$ 11.117.675	\$ 76.360.813

9



ORDENANZA No. 0273

SECTOR MOVILIDAD

PROGRAMA	PRESUPUESTO INICIAL	INCREMENTOS	DISMINUCION	VALOR REQUERIDO/LIBERADO	ESPACIO PRESUPUESTARIO	PRESUPUESTO REFORMADO
FORTALECIMIENTO INSTITUCIONAL	\$ 34.280.762	\$ 309.265	\$ 474.540	\$ (165.275)	\$ -	\$ 34.115.487
OPERACIÓN Y OPTIMIZACIÓN DEL SISTEMA INTEGRADO METROBUS-Q	\$ 13.633.528	\$ 2.582.520	\$ 2.000.000	\$ 582.520	\$ 3.000.000	\$ 17.216.048
PROMOCIÓN DE LA MOVILIDAD NO MOTORIZADA	\$ 1.268.300	\$ -	\$ 11.720	\$ (11.720)	\$ 2.206.606	\$ 3.463.186
FORTALECIMIENTO DE LA GESTIÓN INSTITUCIONAL PARA LA MOVILIDAD	\$ 507.320	\$ 34.200	\$ 80.320	\$ (46.120)	\$ -	\$ 461.200
CREACION Y CONSOLIDACION DE LA AGENCIA METROPOLITANA DE CONTROL DE TRANSITO	\$ 9.688.890	\$ 476.248	\$ 5.550.048	\$ (5.073.800)	\$ -	\$ 4.615.090
ACCESOS A BARRIOS	\$ 922.400	\$ -	\$ -	\$ -	\$ 1.618.054	\$ 2.540.454
DESARROLLO DE NUEVA INFRAESTRUCTURA VIAL Y REPOTENCIACIÓN DE RED PRINCIPAL	\$ 21.713.989	\$ 117.244.097	\$ -	\$ 117.244.097	\$ 685.000	\$ 139.643.086
FOMENTO DE LA SEÑALIZACIÓN, SEGURIDAD Y EDUCACIÓN VIAL	\$ 3.528.180	\$ -	\$ -	\$ -	\$ -	\$ 3.528.180
GESTIÓN DE TERMINALES, ESTACIONAMIENTOS Y PEAJES	\$ 1.031.243	\$ -	\$ -	\$ -	\$ 2.450.000	\$ 3.481.243
MANTENIMIENTO VIAL, REFORMAS GEOMÉTRICAS Y PROTECCIÓN DE TALUDES	\$ 3.183.863	\$ -	\$ -	\$ -	\$ 3.750.000	\$ 6.933.863
PLAN VIAL	\$ 106.000.000	\$ -	\$ 106.000.000	\$ (106.000.000)	\$ -	\$ -
DESARROLLO DEL METRO DE QUITO	\$ 25.886.666	\$ 21.357.962	\$ 21.357.962	\$ -	\$ -	\$ 25.886.666
MEJORAMIENTO DE PLAZAS, PLAZOLETAS Y EDIFICACIONES EN ESPACIO PÚBLICO	\$ 2.029.280	\$ 630.000	\$ 400.000	\$ 230.000	\$ -	\$ 2.259.280
MANTENIMIENTO Y ADMINISTRACIÓN DE ESPACIOS PÚBLICOS	\$ 12.929.249	\$ 400.000	\$ -	\$ 400.000	\$ -	\$ 13.329.249
ESPACIO PÚBLICO	\$ 2.121.520	\$ -	\$ -	\$ -	\$ -	\$ 2.121.520
FORESTACIÓN, REFORESTACION Y ORNAMENTACION	\$ 1.459.808	\$ -	\$ -	\$ -	\$ -	\$ 1.459.808
MODERNIZACION DEL TRANSPORTE PUBLICO CONVENCIONAL Y DEL TRANSPORTE COMERCIAL	\$ 867.010	\$ 600	\$ 92.240	\$ (91.640)	\$ -	\$ 775.370
OPTIMIZACION DEL REGISTRO Y LA REVISION VEHICULAR	\$ 8.301.600	\$ -	\$ 3.920.200	\$ (3.920.200)	\$ -	\$ 4.381.400
PROGRAMA DE MEJORAMIENTO DE ACERAS	\$ 10.054.160	\$ -	\$ -	\$ -	\$ -	\$ 10.054.160
PUBLICIDAD EN EL ESPACIO PUBLICO	\$ 415.080	\$ -	\$ -	\$ -	\$ -	\$ 415.080
SISTEMA DE NOMENCLATURA VIAL Y PREDIAL	\$ 461.200	\$ -	\$ -	\$ -	\$ -	\$ 461.200
TOTAL:	\$ 260.284.048	\$ 143.034.892	\$ 139.887.030	\$ 3.147.862	\$ 13.709.661	\$ 277.141.570

SECTOR PLANIFICACIÓN

PROGRAMA	PRESUPUESTO INICIAL	INCREMENTOS	DISMINUCION	VALOR REQUERIDO/LIBERADO	ESPACIO PRESUPUESTARIO	PRESUPUESTO REFORMADO
DESARROLLO INSTITUCIONAL	\$ 250.000	\$ -	\$ 208.000	\$ (208.000)	\$ -	\$ 42.000
FORTALECIMIENTO DEL TALENTO HUMANO DEL MDMQ	\$ 543.131	\$ -	\$ 58.088	\$ (58.088)	\$ -	\$ 485.043
FORTALECIMIENTO INSTITUCIONAL. PLANIFICACION	\$ 1.644.577	\$ -	\$ 339.309	\$ (339.309)	\$ -	\$ 1.305.268
GENERACION DE CONOCIMIENTO PARA LA PLANIFICACION, EL DESARROLLO Y LA TOMA DE DECISIONES	\$ 550.000	\$ -	\$ -	\$ -	\$ -	\$ 550.000
GESTION PARA LA PLANIFICACION	\$ 250.000	\$ -	\$ -	\$ -	\$ -	\$ 250.000
INFRAESTRUCTURA DE DATOS DISTRITAL	\$ 169.722	\$ -	\$ 49.722	\$ (49.722)	\$ -	\$ 120.000
TOTAL:	\$ 3.407.430	\$ 655.118	\$ (655.118)	\$ -	\$ -	\$ 2.752.311

SECTOR COMUNICACIÓN

PROGRAMA	PRESUPUESTO INICIAL	INCREMENTOS	DISMINUCION	VALOR REQUERIDO/LIBERADO	ESPACIO PRESUPUESTARIO	PRESUPUESTO REFORMADO
DIFUSION DE LA INFORMACIÓN	\$ 2.012.621	\$ 77.947	\$ -	\$ 77.947	\$ -	\$ 2.090.569
REDES DE COMUNICACIÓN POPULAR Y COMUNITARIA	\$ 90.395	\$ -	\$ 77.947	\$ (77.947)	\$ -	\$ 12.448
PUBLICIDAD	\$ 5.227.333	\$ 450.000	\$ 100.000	\$ 350.000	\$ -	\$ 5.577.333
COMUNICACIÓN INSTITUCIONAL	\$ 83.016	\$ -	\$ -	\$ -	\$ -	\$ 83.016
FORTALECIMIENTO INSTITUCIONAL	\$ 1.471.572	\$ 187.764	\$ -	\$ 187.764	\$ -	\$ 1.659.336
TOTAL:	\$ 8.884.937	\$ 715.712	\$ 177.947	\$ 537.764	\$ -	\$ 9.422.702



ORDENANZA No. 0273

SECTOR AMBIENTE

PROGRAMA	PRESUPUESTO INICIAL	INCREMENTOS	DISMINUCION	VALOR REQUERIDO/LIBERADO	ESPACIO PRESUPUESTARIO	PRESUPUESTO REFORMADO
AMBIENTE.FORTALECIMIENTO INSTITUCIONAL	\$ 1.988.304	\$ 27.200	\$ 193.473	\$ (166.273)	\$ -	\$ 1.822.031
ÁREAS DE CONSERVACIÓN, ECOSISTEMAS FRÁGILES Y ESPECIES EMBLEMÁTICAS, Y USO SUSTENTABLE DE LA DIVERSIDAD BIOLÓGICA	\$ 410.143	\$ -	\$ 111.038	\$ (111.038)	\$ -	\$ 299.105
BUENAS PRÁCTICAS AMBIENTALES Y VOLUNTARIADO VERDE	\$ -	\$ -	\$ -	\$ -	\$ -	\$ -
CONSTRUCCIÓN Y MANEJO PARTICIPATIVO DE ÁREAS VERDES URBANAS	\$ 81.016	\$ 20.000	\$ -	\$ 20.000	\$ -	\$ 101.016
EMASEO.FORTALECIMIENTO INSTITUCIONA	\$ -	\$ -	\$ -	\$ -	\$ -	\$ -
EMGIRS.FORTALECIMIENTO INSTITUCIONAL	\$ 1.406.429	\$ -	\$ -	\$ -	\$ -	\$ 1.406.429
FORESTACIÓN Y REFORESTACIÓN DEL ENTORNO NATURAL DEL DMQ	\$ 303.810	\$ -	\$ 20.000	\$ (20.000)	\$ -	\$ 283.810
GESTIÓN INTEGRAL DE RESIDUOS SÓLIDOS	\$ 8.208.084	\$ 7.987.416	\$ 699.127	\$ 7.288.290	\$ -	\$ 15.496.374
INVESTIGACIÓN, ANÁLISIS Y MONITOREO	\$ 331.789	\$ 42.390	\$ -	\$ 42.390	\$ -	\$ 374.179
PLAN AMBIENTAL DISTRITAL	\$ 192.413	\$ -	\$ 4.732	\$ (4.732)	\$ -	\$ 187.681
PLAN DE ACCIÓN CLIMÁTICO DE QUITO	\$ 172.159	\$ 14.912	\$ -	\$ 14.912	\$ -	\$ 187.071
PREVENCIÓN Y CONTROL DE LA CONTAMINACIÓN	\$ 231.016	\$ -	\$ 15.254	\$ (15.254)	\$ -	\$ 215.762
SENSIBILIZACIÓN, PARTICIPACIÓN, ACCIÓN CIUDADANA EN CAMBIO CLIMÁTICO Y PACTO CLIMÁTICO DE QUITO	\$ 36.202	\$ -	\$ 15.000	\$ (15.000)	\$ -	\$ 21.202
TOTAL:	\$ 13.361.364	\$ 8.091.918	\$ 1.058.624	\$ 7.033.295	\$ -	\$ 20.394.658

SECTOR CULTURA

PROGRAMA	PRESUPUESTO INICIAL	INCREMENTOS	DISMINUCION	VALOR REQUERIDO/LIBERADO	ESPACIO PRESUPUESTARIO	PRESUPUESTO REFORMADO
CREATIVIDAD, MEMORIA Y PATRIMONIO	\$ 2.375.272	\$ 844.188	\$ 1.081.563	\$ (237.375)	\$ -	\$ 2.137.897
CULTURA EN EL ESPACIO PÚBLICO	\$ 6.275.087	\$ 4.373.316	\$ 589.179	\$ 3.784.138	\$ -	\$ 10.059.225
EMPRENDIMIENTOS CULTURALES COMUNITARIOS	\$ 949.519	\$ 24.619	\$ 173.194	\$ (148.575)	\$ -	\$ 800.944
FORTALECIMIENTO DE LA GESTIÓN CULTURAL	\$ 297.013	\$ 473.426	\$ 59.034	\$ 414.393	\$ -	\$ 711.405
FORTALECIMIENTO INSTITUCIONAL	\$ 9.124.531	\$ 3.385.749	\$ 2.105.177	\$ 1.280.572	\$ -	\$ 10.405.103
TOTAL:	\$ 19.021.422	\$ 9.101.299	\$ 4.008.146	\$ 5.093.153	\$ -	\$ 24.114.574

SECTOR SALUD

DEPENDENCIA	PRESUPUESTO INICIAL	INCREMENTOS	DISMINUCION	VALOR REQUERIDO/LIBERADO	ESPACIO PRESUPUESTARIO	PRESUPUESTO REFORMADO
SECRETARIA DE SALUD	\$ 1.229.795	\$ 40.121	\$ 21.000	\$ 19.121	\$ -	\$ 1.248.916
DIRECCIÓN METROPOLITANA DE POLÍTICAS Y PLANEAMIENTO DE LA SALUD	\$ 69.180	\$ -	\$ -	\$ -	\$ -	\$ 69.180
DIRECCIÓN METROPOLITANA DE PROMOCIÓN, PREVENCIÓN Y VIGILANCIA DE SALUD	\$ 1.235.779	\$ 302.464	\$ -	\$ 302.464	\$ 9.682	\$ 1.547.926
DIRECCIÓN METROPOLITANA DE GESTIÓN DEL SUBSISTEMA DE SALUD	\$ 402.855	\$ 42.361	\$ 257.216	\$ (214.855)	\$ -	\$ 188.000
UNIDAD MUNICIPAL DE SALUD NORTE	\$ 4.518.500	\$ 558.352	\$ 100.000	\$ 458.352	\$ -	\$ 4.976.852
UNIDAD MUNICIPAL DE SALUD CENTRO	\$ 2.280.703	\$ 294.382	\$ 122.899	\$ 171.483	\$ -	\$ 2.452.186
UNIDAD MUNICIPAL DE SALUD SUR	\$ 7.487.679	\$ 576.779	\$ -	\$ 576.779	\$ -	\$ 8.064.458
TOTAL:	\$ 17.224.892	\$ 1.814.458	\$ 501.115	\$ 1.313.343	\$ 9.682	\$ 18.547.517



ORDENANZA No. 0273

SECTOR TERRITORIO, HÁBITAT Y VIVIENDA

PROGRAMA	PRESUPUESTO INICIAL	INCREMENTOS	DISMINUCION	VALOR REQUERIDO/LIBERADO	ESPACIO PRESUPUESTARIO	PRESUPUESTO REFORMADO
ACTUALIZACION DE LA NORMA	\$ 110.688	\$ -	\$ 1.956	\$ (1.956)	\$ -	\$ 108.732
AGENDA INTERCANTONAL DE GESTION TERRITORIAL	\$ 18.448	\$ -	\$ 18.448	\$ (18.448)	\$ -	\$ -
CENTRALIDADES METROPOLITANAS	\$ 502.708	\$ -	\$ 75.000	\$ (75.000)	\$ -	\$ 427.708
CENTRALIDADES ZONALES	\$ 7.681.545	\$ -	\$ 6.407.503	\$ (6.407.503)	\$ 298.641	\$ 1.572.683
FORTALECIMIENTO INSTITUCIONAL IMP	\$ 7.900.000	\$ -	\$ 368.644	\$ (368.644)	\$ -	\$ 7.531.356
FORTALECIMIENTO INSTITUCIONAL	\$ 2.702.336	\$ -	\$ 381.265	\$ (381.265)	\$ -	\$ 2.321.071
GESTION TERRITORIAL PARA LA CONSOLIDACION Y CONTROL	\$ 546.120	\$ 400.000	\$ 57.733	\$ 342.267	\$ -	\$ 888.387
HABITAT Y VIVIENDA	\$ 4.000.000	\$ 1.680.000	\$ -	\$ 1.680.000	\$ -	\$ 5.680.000
LIQUIDACION DE FONDOS AJENOS (LIQUIDACION COMPROMISOS ADQUIRIDOS EX FONSAJ)	\$ -	\$ 1.359.046	\$ -	\$ 1.359.046	\$ -	\$ 1.359.046
PRESTACION DEL SERVICIO DE AGUA POTABLE	\$ -	\$ 8.736.128	\$ -	\$ 8.736.128	\$ -	\$ 8.736.128
PROGRAMA ARQUEOLOGICO DMQ	\$ 1.704.823	\$ 793.434	\$ -	\$ 793.434	\$ -	\$ 2.498.257
PROGRAMA DE CONTROL DE INUNDACIONES	\$ 3.868.176	\$ -	\$ 3.868.176	\$ (3.868.176)	\$ -	\$ -
PROGRAMA DE DESCONTAMNACION DE LOS RI OS DE QUITO	\$ 6.691.939	\$ -	\$ 6.691.939	\$ (6.691.939)	\$ -	\$ -
PROGRAMA DE DIFUSION PATRIMONIAL	\$ 645.680	\$ 23.000	\$ -	\$ 23.000	\$ -	\$ 668.680
PROGRAMA DE FORTALECIMIENTO INSTITUCIONAL	\$ -	\$ 158.195	\$ -	\$ 158.195	\$ -	\$ 158.195
PROGRAMA DE INTERVENCIONES EN EDIFICACIONES INSTITUCIONALES	\$ 16.998.510	\$ 860.000	\$ 7.192.985	\$ (6.332.985)	\$ -	\$ 10.665.525
PROGRAMA DE INVENTARIO PATRIMONIAL	\$ 1.162.224	\$ -	\$ -	\$ -	\$ -	\$ 1.162.224
PROGRAMA DE MANEJO INTEGRAL Y MITIGACION DE RIESGOS EN LADERAS DE QUITO	\$ 806.500	\$ -	\$ 806.500	\$ (806.500)	\$ -	\$ -
PROGRAMA DE NUEVAS LI NEAS DE CONDUCCION DE AGUA TRATADA EN EL DMQ	\$ 550.850	\$ -	\$ 550.850	\$ (550.850)	\$ -	\$ -
PROGRAMA DE PRESERVACION Y CONSERVACION DEL PATROMINIO CON COOPERACION INTERNACIONAL	\$ 1.344.610	\$ -	\$ -	\$ -	\$ -	\$ 1.344.610
PROGRAMA DE RECUPERACION DE EDIFICACIONES PATRIMONIALES	\$ 19.664.436	\$ 1.931.545	\$ -	\$ 1.931.545	\$ -	\$ 21.595.981
PROGRAMA DE REVITALIZACION DEL ESPACIO PUEBLICO Y PEATONALIZACION DEL CHQ	\$ 29.410.782	\$ 3.462.480	\$ 6.649.355	\$ (3.186.875)	\$ -	\$ 26.223.907
PROGRAMA DE SATISFACCION DE LA DEMANDA DE AGUA POTABLE DEL DMQ	\$ 4.002.663	\$ -	\$ 4.002.663	\$ (4.002.663)	\$ -	\$ -
PROGRAMA DE UNIVERSALIZACION DE COBERTURA DEL SERVICIO DE AGUA POTABLE	\$ 2.043.200	\$ -	\$ 2.043.200	\$ (2.043.200)	\$ -	\$ -
PROGRAMA DE UNIVERSALIZACION DE COBERTURA DEL SERVICIO DE ALCANTARILLADO	\$ 9.984.672	\$ -	\$ 9.984.672	\$ (9.984.672)	\$ -	\$ -
PROGRAMA DE VIVIENDA EN EDIFICACIONES PATRIMONIALES	\$ 2.405.602	\$ 2.028.780	\$ -	\$ 2.028.780	\$ -	\$ 4.434.381
PROGRAMA MULTIFASE PARA LA MODERNIZACION MUNICIPAL. PRIMOSTAMO BID 1740/OC-EC	\$ 1.535.603	\$ 1.300.000	\$ -	\$ 1.300.000	\$ 2.007.253	\$ 4.842.857
SANEAMIENTO Y MANEJO DE LADERAS	\$ -	\$ 19.053.677	\$ -	\$ 19.053.677	\$ -	\$ 19.053.677
TOTAL:	\$ 126.282.114	\$ 41.786.285	\$ 49.100.889	\$ (7.314.604)	\$ 2.305.894	\$ 121.273.405



ORDENANZA No. 0273

SECTOR DESARROLLO PRODUCTIVO Y COMPETITIVIDAD

DEPENDENCIA	PRESUPUESTO INICIAL	INCREMENTOS	DISMINUCION	VALOR		PRESUPUESTO REFORMADO
				REQUERIDO/LIBERADO	ESPACIO PRESUPUESTARIO	
SECRETARÍA DE DESARROLLO PRODUCTIVO Y COMPETITIVIDAD	\$ 3.637.607	\$ 144.810	\$ 251.821	\$ (107.011)	\$ -	\$ 3.530.596
DIRECCIÓN METROPOLITANA DE DESARROLLO PRODUCTIVO	\$ 397.153	\$ 1.975.000	\$ 63.702	\$ 1.911.298	\$ -	\$ 2.308.451
DIRECCIÓN METROPOLITANA DE INVERSIONES Y COMERCIO EXTERIOR	\$ 249.048	\$ -	\$ 214.048	\$ (214.048)	\$ -	\$ 35.000
EMPRESA PÚBLICA METROPOLITANA DE GESTIÓN DE DESTINO TURÍSTICO	\$ 1.660.320	\$ -	\$ -	\$ -	\$ -	\$ 1.660.320
CORPORACIÓN DE PROMOCIÓN ECONÓMICA CONQUITO	\$ 1.970.060	\$ 263.250	\$ -	\$ 263.250	\$ -	\$ 2.233.310
DIRECCIÓN METROPOLITANA DE COORDINACIÓN DE MERCADOS Y FERIAS	\$ 1.217.762	\$ 100.000	\$ -	\$ 100.000	\$ -	\$ 1.317.762
UNIDAD EJECUTORA DE COMERCIO INFORMAL	\$ 2.575.455	\$ -	\$ -	\$ -	\$ -	\$ 2.575.455
TOTAL:	\$ 11.707.405	\$ 2.483.060	\$ 529.571	\$ 1.953.489	\$ -	\$ 13.660.894

SECTOR INCLUSIÓN SOCIAL

PROGRAMA	PRESUPUESTO INICIAL	INCREMENTOS	DISMINUCION	VALOR		PRESUPUESTO REFORMADO
				REQUERIDO/LIBERADO	ESPACIO PRESUPUESTARIO	
60 Y PIQUITO	\$ 677.716	\$ 320.424	\$ -	\$ 320.424	\$ -	\$ 998.140
ATENCIÓN INTEGRAL A VÍCTIMAS DE VIOLENCIA	\$ 100.469	\$ -	\$ 3.217	\$ (3.217)	\$ -	\$ 97.252
COOPERACIÓN INTERINSTITUCIONAL	\$ 195.892	\$ 195.892	\$ 195.892	\$ -	\$ -	\$ 195.892
EJERCICIO DE DERECHOS	\$ 796.308	\$ 520.249	\$ 756.718	\$ (236.469)	\$ -	\$ 559.839
FORTALECIMIENTO INSTITUCIONAL	\$ 3.177.316	\$ 1.310.591	\$ 831.317	\$ 479.274	\$ -	\$ 3.656.590
PROMOCIÓN DE DERECHOS	\$ 171.980	\$ 55.244	\$ 69.094	\$ (13.850)	\$ -	\$ 158.130
ATENCIÓN A PERSONAS CON DISCAPACIDAD SEVERA	\$ 408.846	\$ -	\$ 37.190	\$ (37.190)	\$ -	\$ 371.656
APOYO A LA ERRADICACIÓN DE LA MENDICIDAD	\$ 1.393.893	\$ 51.265	\$ -	\$ 51.265	\$ -	\$ 1.445.158
APOYO A LA ERRADICACIÓN DEL TRABAJO INFANTIL	\$ 1.611.862	\$ 57.388	\$ -	\$ 57.388	\$ -	\$ 1.669.250
ATENCIÓN INTEGRAL A VÍCTIMAS DE VIOLENCIA	\$ 43.168	\$ -	\$ 3.757	\$ (3.757)	\$ -	\$ 39.411
INCLUSIÓN JUVENIL	\$ 255.223	\$ 364.618	\$ -	\$ 364.618	\$ -	\$ 619.842
GARANTÍA Y EXIGIBILIDAD DE DERECHOS	\$ 332.659	\$ 67.341	\$ -	\$ 67.341	\$ -	\$ 400.000
TOTAL:	\$ 9.165.332	\$ 2.943.013	\$ 1.897.185	\$ 1.045.827	\$ -	\$ 10.211.159

AGENCIA METROPOLITANA DE CONTROL

PROGRAMA	PRESUPUESTO INICIAL	INCREMENTOS	DISMINUCION	VALOR		PRESUPUESTO REFORMADO
				REQUERIDO/LIBERADO	ESPACIO PRESUPUESTARIO	
AGENCIA DE CONTROL PREVENCIÓN	\$ 124.524	\$ -	\$ 84.524	\$ (84.524)	\$ -	\$ 40.000
CONTROL DE ENTIDADES COLABORADORAS	\$ 59.956	\$ -	\$ -	\$ -	\$ -	\$ 59.956
FORTALECIMIENTO INSTITUCIONAL	\$ 4.770.594	\$ 239.681	\$ -	\$ 239.681	\$ -	\$ 5.010.275
INSPECCIÓN, INSTRUCCIÓN, RESOLUCIÓN Y EJECUCIÓN DE PROCEDIMIENTOS ADMINISTRATIVOS	\$ 366.193	\$ -	\$ 95.000	\$ (95.000)	\$ -	\$ 271.193
TOTAL:	\$ 5.321.267	\$ 239.681	\$ 179.524	\$ 60.157	\$ -	\$ 5.381.424



ORDENANZA No. 0273

ADMINISTRACIÓN GENERAL

PROGRAMA	PRESUPUESTO INICIAL	INCREMENTOS	DISMINUCION	VALOR REQUERIDO/LIBERADO	ESPACIO PRESUPUESTARIO	PRESUPUESTO REFORMADO
SERVICIOS INTERNOS ÁGILES Y OPORTUNOS	\$ 36.446.922	\$ 9.302.199	\$ 405.500	\$ 8.896.699	\$ -	\$ 45.343.621
REGULACIÓN Y CONTROL PARA EL BUEN VIVIR	\$ 4.837.325	\$ 652.670	\$ 319.480	\$ 333.190	\$ 166.706	\$ 5.337.221
TRANSFERENCIAS Y OBLIGACIONES FUTURAS	\$ 70.470.101	\$ 10.628.568	\$ 8.571.786	\$ 2.056.781	\$ -	\$ 72.526.883
SERVICIOS AMIGABLES Y SOLIDARIOS	\$ 8.471.894	\$ 1.565.065	\$ 720.060	\$ 845.004	\$ -	\$ 9.316.898
TOTAL:	\$ 120.226.242	\$ 22.148.501	\$ 10.016.826	\$ 12.131.675	\$ 166.706	\$ 132.524.623

SECTOR SEGURIDAD

PROGRAMA	PRESUPUESTO INICIAL	INCREMENTOS	DISMINUCION	VALOR REQUERIDO/LIBERADO	ESPACIO PRESUPUESTARIO	PRESUPUESTO REFORMADO
CIUDAD SEGURA	\$3.033.401	\$896.156	\$57.830	\$838.326	\$966.422	\$4.838.149
GESTIÓN DE RIESGOS	\$1.672.611	\$1.600.000	\$109.527	\$1.490.473	\$0	\$3.163.084
GOBERNABILIDAD Y GOBERNANZA	\$238.465	\$0	\$44.404	-\$44.404	\$0	\$194.061
FORTALECIMIENTO INSTITUCIONAL	\$19.765.181	\$8.299.885	\$1.625.037	\$6.674.848	\$7.563.158	\$34.003.187
TOTAL:	\$24.709.658	\$10.796.040	\$1.836.797	\$8.959.243	\$8.529.580	\$42.198.481

SECTOR EDUCACIÓN

PROGRAMA	PRESUPUESTO INICIAL	INCREMENTOS	DISMINUCION	VALOR REQUERIDO/LIBERADO (C) - (D)	ESPACIO PRESUPUESTARIO	PRESUPUESTO REFORMADO
DESARROLLO DE CAPACIDADES ARTESANALES	\$ -	\$ 126.120	\$ -	\$ 126.120	\$ -	\$ 126.120
EDUCACION CIUDADANA	\$ 138.360	\$ 40.000	\$ 138.360	\$ (98.360)	\$ -	\$ 40.000
EQUIPAMIENTO	\$ 368.960	\$ 259.360	\$ 5.360	\$ 254.000	\$ -	\$ 622.960
FORTALECIMIENTO INSTITUCIONAL	\$ 8.845.979	\$ 705.523	\$ 523.465	\$ 182.058	\$ -	\$ 9.028.037
FORTALECIMIENTO INSTITUCIONAL DEPORTES	\$ 925.558	\$ 14.000	\$ 108.502	\$ (94.502)	\$ -	\$ 831.056
FORTALECIMIENTO INSTITUCIONAL INSTITUCIONES EDUCATIVAS	\$ -	\$ 21.839.985	\$ 2.187.643	\$ 19.652.343	\$ 149.851	\$ 19.802.194
GESTION DEL SUBSISTEMA METROPOLITANO DE EDUCACION	\$ 19.297.848	\$ 53.554	\$ 18.663.277	\$ (18.609.724)	\$ 15.068	\$ 708.192
INCLUSION EDUCATIVA	\$ 1.540.408	\$ 312.741	\$ 1.083.656	\$ (770.915)	\$ -	\$ 769.493
INFRAESTRUCTURA	\$ 368.960	\$ -	\$ 368.960	\$ (368.960)	\$ -	\$ -
MEJORAMIENTO DE LA CALIDAD DEL SUBSISTEMA METROPOLITANO DE EDUCACION	\$ 329.758	\$ 24.650	\$ 296.758	\$ (272.108)	\$ -	\$ 57.650
QUITO ACTIVO	\$ 1.757.172	\$ 939.201	\$ 629.201	\$ 310.000	\$ -	\$ 2.067.172
RED EDUCATIVA METROPOLITANA DE QUITO	\$ 553.440	\$ 82.018	\$ 402.138	\$ (320.120)	\$ -	\$ 233.320
TERRITORIALIZACION EDUCATIVA	\$ 129.136	\$ 40.000	\$ 89.136	\$ (49.136)	\$ -	\$ 80.000
TOTAL:	\$ 34.255.579	\$ 24.437.152	\$ 24.496.455	\$ (59.303)	\$ 164.919	\$ 34.361.195