

**Secretaría
General de Planificación**

Quito, 8 de diciembre de 2011
Oficio No. 0783- SGP-11

Abogada
Patricia Andrade Baroja
Secretaria General
Concejo Metropolitano de Quito
Presente.


De mi consideración:

En atención a las recomendaciones de la Ing. María Sol Corral, remitidas a usted mediante oficio No. 458 MSC-SVPC-DMQ, del 5 de diciembre de 2011 y de acuerdo con la responsabilidad que de esas recomendaciones le corresponde cumplir a esta Secretaría, remito adjunto el **Avance de Resultados del año 2011**, referente al cumplimiento de metas de los proyectos que ejecutan todos los entes y dependencias municipales en el Distrito Metropolitano de Quito.

Atentamente,

Arq. Oswaldo Graña Páez
Secretario General de Planificación
Municipio del Distrito Metropolitano de Quito

Adj. Informe impreso del Avance de Resultados del año 2011.



Ina. María Sol Corral
SEGUNDA VICEPRESIDENCIA
MUNICIPIO DEL DISTRITO METROPOLITANO DE QUITO
Nombre: Patricia Delgado
Fecha: 08-12-11
Hora: 14:00
Telf: 2953985



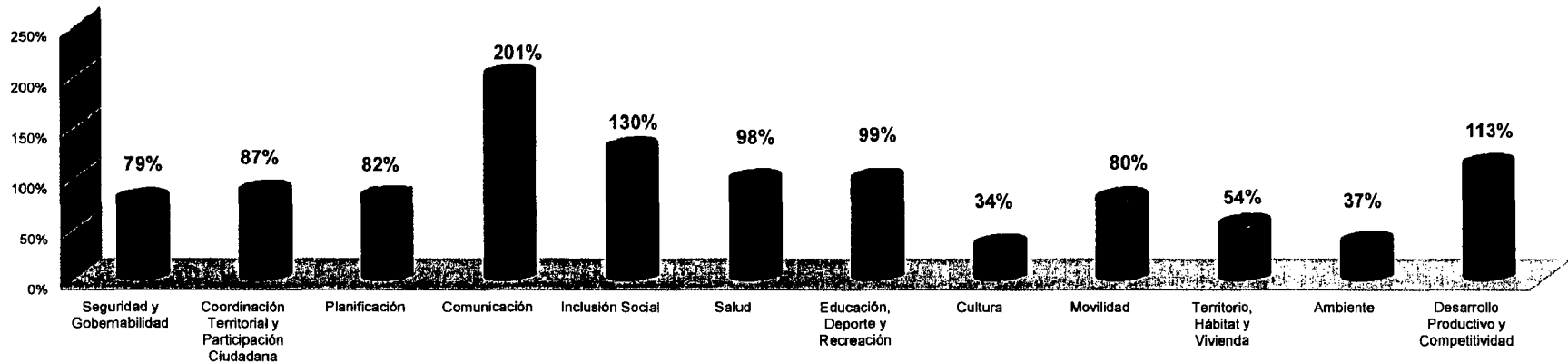
Secretaría
General de Planificación

INFORME DE AVANCE DE RESULTADOS AÑO 2011

(Corte a noviembre con proyección diciembre 2011)

Quito, 8 de diciembre de 2011

AVANCE DE RESULTADO POR SECTOR 2011



*El corte a Diciembre se midió en base a metas de resultado de proyectos.



Secretaría
General de Planificación

SEGURIDAD Y GOBERNABILIDAD AVANCE DE METAS POR PROGRAMA

PROGRAMA	TOTAL SEPTIEMBRE 2011	TOTAL DICIEMBRE 2011	VARIACIÓN SEP / DIC	OBSERVACIONES
GESTION DE RIESGO	12%	77%	544%	
CIUDAD SEGURA Y SOLIDARIA.	49%	81%	64%	
FORTALECIMIENTO SISTEMA	40%	77%	93%	
Total general	40%	79%	97%	

SEGURIDAD Y GOBERNABILIDAD AVANCE DE METAS POR UNIDAD OPERATIVA

UNIDAD OPERATIVA	TOTAL SEPTIEMBRE 2011	TOTAL DICIEMBRE 2011	VARIACIÓN SEP / DIC	OBSERVACIONES
CUERPO DE BOMBEROS DE QUITO	15%	89%	492%	
DIRECCION METROPOLITANA DE GESTION DE SERVICIOS DE APOYO A VICTIMAS DE VIOLENCIA INTRAFAMILIAR, FAMILIAR, GENERO,	48%	100%	108%	
EMPRESA PUBLICA METROPOLITANA DE LOGISTICA PARA LA SEGURIDAD Y LA CONVIVENCIA CIUDADANA	30%	72%	140%	
POLICIA METROPOLITANA	68%	89%	30%	
SECRETARIA GENERAL DE SEGURIDAD Y GOBERNABILIDAD	29%	59%	104%	
Total general	40%	79%	97%	

DETAJE DE AVANCE DE PROGRAMAS POR PROYECTO

2011

SECTOR	SEGURIDAD Y GOVERNABILIDAD			Total
Promedio de % AVANCE METAS				
PROGRAMAS	PROYECTOS	UNIDAD OPERATIVA	METAS	Total
GESTION DE RIESGO	FORTALECIMIENTO DE LA UNIDAD DE PREVENCIÓN DEL CB-DMQ	CUERPO DE BOMBEROS DE QUITO	12 FORMATOS DE INSPECCIONES DE ALTO MEDIO Y BAJO RIESGO DISEÑADO Y CREADO A SEPTIEMBRE DEL 2011	108%
			6 REGISTROS DE GIROS COMERCIALES DE MAYOR RIESGO LEVANTADOS HASTA DICIEMBRE DE 2011	100%
			30000.00 INSPECCIONES A LOCALES DE BAJO RIESGO REALIZADOS DE MAYO A DICIEMBRE DE 2011	114%
	Promedio FORTALECIMIENTO DE LA UNIDAD DE PREVENCIÓN DEL CB-DMQ			107%
	OPERACIÓN, MANTENIMIENTO Y EVALUACIÓN DE LA CMAC	CUERPO DE BOMBEROS DE QUITO	5 CURSOS DE ESPECIALIZACIÓN PARA EL MANEJO INTEGRAL DE EMERGENCIAS PARA EL PERSONAL DE LA CMAC EJECUTADOS A DICIEMBRE DE 2011.	100%
			1 NORMATIVA PARA MEJORAR EL DESEMPEÑO DE LA CMAC ACTUALIZADA, SOCIALIZADA E IMPLEMENTADA A DICIEMBRE DE 2011.	100%
	Promedio OPERACIÓN, MANTENIMIENTO Y EVALUACIÓN DE LA CMAC			100%
	OPERACIÓN Y MANTENIMIENTO DE LA CMAC.	EMPRESA PUBLICA METROPOLITANA DE LOGISTICA PARA LA SEGURIDAD Y LA CONVIVENCIA CIUDADANA	CMAC OPERANDO LOS 365 DÍAS DEL AÑO AL 100%.	100%
	Promedio OPERACIÓN Y MANTENIMIENTO DE LA CMAC.			100%
	MI ESCUELA SE PREPARA: DESDE LA CULTURA CIUDADANA HACIA LA SEGURIDAD INTEGRAL.	DIRECCION METROPOLITANA DE GESTION DE LA SEGURIDAD CIUDADANA	500 ESTABLECIMIENTOS EDUCATIVOS PREPARADOS PARA RESPONDER POSITIVAMENTE ANTE EVENTOS ADVERSOS (VIOLENCIA O RIESGO).	100%
			400 BRIGADAS DE RIESGO Y COMITÉS DE SEGURIDAD DE ESTABLECIMIENTOS EDUCATIVOS PREPARADOS PARA RESPONDER ANTE EVENTOS ADVERSOS(VIOLENCIA O	100%
			50 SIMULACROS EJECUTADOS EN EL DISTRITO METROPOLITANO DE QUITO.	80%
	Promedio MI ESCUELA SE PREPARA: DESDE LA CULTURA CIUDADANA HACIA LA SEGURIDAD INTEGRAL			93%
	PLAN DE REDUCCIÓN DE RIESGOS SÍSMICOS EN EL DMQ.	DIRECCION METROPOLITANA DE GESTION DE RIESGOS	12 OBRAS DE MITIGACIÓN EJECUTADAS.	92%
			PROPUESTA DE MANEJO DE LA CUENCA DEL RIO SAN PEDRO.	100%
			1 ESTUDIO PARA DETERMINAR LA VULNERABILIDAD POR INUNDACIONES Y MOVIMIENTO DE MASAS EN EL DMQ. (LADERA CENTRO)	100%
			20 EDIFICIOS ESENCIALES DEL DMQ CON RECOMENDACIONES PARA REFORZAMIENTO, ESTRUCTURAL.	0%
			EVALUACIÓN DE 35 CENTROS EDUCATIVOS.	0%
			11 ESCUELAS CUENTAN MANTENIMIENTO EN LOS ASPECTOS FUNCIONALES Y OPERATIVOS.	18%
			DEFINICIÓN Y DISEÑO DE ALMENOS DE 8 ÁREAS SEGURAS Y DE REFUGIOS TEMPORAL.	0%
	Promedio PLAN DE REDUCCIÓN DE RIESGOS SÍSMICOS EN EL DMQ.			44%
	PLAN DE RELOCALIZACIÓN EMERGENTE DE FAMILIAS EN ALTO RIESGO EN EL DMQ.	DIRECCION METROPOLITANA DE GESTION DE RIESGOS	1500 FAMILIAS CALIFICADAS EN ZONAS DE ALTO RIESGO (MOVIMIENTO DE MASA E INUNDACIONES).	100%
			500 FAMILIAS CALIFICADAS EN ALTO RIESGO NO MITIGABLE REUBICADAS A SITIOS SEGUROS.	60%
	Promedio PLAN DE RELOCALIZACIÓN EMERGENTE DE FAMILIAS EN ALTO RIESGO EN EL DMQ.			80%
	EQUIPOS DE BRIGADAS COMUNITARIAS PARA LA GESTIÓN DE RIESGOS	CUERPO DE BOMBEROS DE QUITO	25 GRUPOS DE SEGURIDAD DE LOS MERCADOS MUNICIPALES DEL DMQ PREPARADOS Y EQUIPADOS PARA PRIMERA RESPUESTA ANTE EVENTOS ADVERSOS A DICIEMBRE DE 2011	64%
	Promedio EQUIPOS DE BRIGADAS COMUNITARIAS PARA LA GESTIÓN DE RIESGOS			64%
	CENTRO DE OPERACIONES DE EMERGENCIA METROPOLITANO	CUERPO DE BOMBEROS DE QUITO	1 CONTRATO PARA EQUIPAMIENTO FÍSICO DEL CENTRO DE OPERACIONES DE EMERGENCIA METROPOLITANO (COE) SUSCRITO HASTA DICIEMBRE DE 2011.	100%
			6 CONTRATOS PARA EQUIPAMIENTO INFORMÁTICO Y TECNOLÓGICO DEL CENTRO DE OPERACIONES DE EMERGENCIA METROPOLITANO (COE) SUSCRITOS HASTA	67%
	Promedio CENTRO DE OPERACIONES DE EMERGENCIA METROPOLITANO			84%

DETALLE DE AVANCE DE PROGRAMAS POR PROYECTO

2011

SECTOR	SEGURIDAD Y GOBERNABILIDAD			Total
PROGRAMAS	PROYECTOS	UNIDAD OPERATIVA	METAS	Total
Promedio de % AVANCE METAS				
GESTION DE RIESGO	RED DE ATENCIÓN DE EMERGENCIAS MÉDICAS PREHOSPITALARIAS	CUERPO DE BOMBEROS DE QUITO	63 PERSONAS CONTRATADAS PARA DIFERENTE ÁREAS DE APH, HASTA DICIEMBRE DE 2011	54%
			12 ESPACIOS FÍSICOS ADECUADOS PARA MEJORAR LA APH HASTA DICIEMBRE DE 2011	108%
			2 DOCUMENTOS TÉCNICOS ADMINISTRATIVOS DISEÑADOS PARA LA APH HASTA DICIEMBRE DE 2011	50%
			195 CERTIFICACIONES INTERNACIONALES OBTENIDAS PARA EL PERSONAL DE APH HASTA DICIEMBRE DE 2011	92%
			104 PERSONAS DE APH RECIBEN EQUIPOS, ROPA DE SEGURIDAD Y UNIFORMES DE ACUERDO A LAS NECESIDADES IDENTIFICADAS HASTA DICIEMBRE DE 2011	96%
			13 ESTACIONES DOTADAS DE EQUIPAMIENTO E INSUMOS Y MEDICAMENTO EN AMBULANCIAS ENTRE ENERO Y DICIEMBRE 2011	100%
			3 ARTÍCULOS PUBLICITARIOS Y DE SENSIBILIZACIÓN SON DISTRIBUIDOS A LA COMUNIDAD HASTA DICIEMBRE DE 2011	100%
	Promedio RED DE ATENCIÓN DE EMERGENCIAS MÉDICAS PREHOSPITALARIAS			86%
	MI ESCUELA SE PREPARA	CUERPO DE BOMBEROS DE QUITO	500 KITS DE SEGURIDAD ENTREGADOS A ESTABLECIMIENTOS EDUCATIVOS PARA PRIMERA RESPUESTA ANTE EVENTOS ADVERSOS EN EL DMQ (1 PARA CADA ESCUELA), HASTA DICIEMBRE DE 2011	100%
			500 ESTABLECIMIENTOS EDUCATIVOS PREPARADOS PARA PRIMERA RESPUESTA ANTE EVENTOS ADVERSOS EN EL DMQ A DICIEMBRE DE 2011.	100%
	Promedio MI ESCUELA SE PREPARA			100%
	GRUPOS ESPECIALIZADOS DEL CB-DMQ	CUERPO DE BOMBEROS DE QUITO	INCREMENTAR EN 20 EL PERSONAL QUE CONFORMA EL FT1 A DICIEMBRE DE 2011	100%
			5 CURSOS DE CAPACITACION PARA PERSONAL QUE CONFORMAN EL FT1 CAPACITADOS PARA ENFRENTAR INCIDENTES DE MAGNITUD, RESCATE Y SALVAMENTO DE ENERQ A DICIEMBRE DE 2011.	100%
	Promedio GRUPOS ESPECIALIZADOS DEL CB-DMQ			100%
	ATENCIÓN ANTE INCENDIOS Y EVENTOS ADVERSOS	CUERPO DE BOMBEROS DE QUITO	2 PLANES PARA ENFRENTAR LAS ÉPOCAS DE INVIERNO Y VERANO EJECUTADOS DE ENERO A DICIEMBRE DE 2011	100%
			AL MENOS 100 FUNCIONARIOS MUNICIPALES CAPACITADOS Y PREPARADOS EN ASPECTOS BÁSICOS PARA ENFRENTAR Y RESPONDER POSITIVAMENTE ANTE EVENTOS ADVERSOS DE ENERO A DICIEMBRE DE 2011.	67%
			1 PLAN GENERAL ANUAL DE EMERGENCIAS Y CONTINGENCIAS DEL DMQ DISEÑADO HASTA DICIEMBRE DE 2011.	0%
	Promedio ATENCIÓN ANTE INCENDIOS Y EVENTOS ADVERSOS			56%
	CONSTRUCCIÓN CMAC.	EMPRESA PUBLICA METROPOLITANA DE LOGISTICA PARA LA SEGURIDAD Y LA CONVIVENCIA CIUDADANA	Construcción CMAC	0%
	Promedio CONSTRUCCIÓN CMAC.			0%
	COMUNICACIÓN SATELITAL	EMPRESA PUBLICA METROPOLITANA DE LOGISTICA PARA LA SEGURIDAD Y LA CONVIVENCIA CIUDADANA	1 SISTEMA DE TELEFONÍA SATELITAL IMPLEMENTADO PARA MANTENER COMUNICACIÓN ABIERTA EN CASO DE EMERGENCIA EN EL DMQ.	0%
	Promedio COMUNICACIÓN SATELITAL			0%
	FONDO DE EMERGENCIA	EMPRESA PUBLICA METROPOLITANA DE LOGISTICA PARA LA SEGURIDAD Y LA CONVIVENCIA CIUDADANA	22 MUROS DE CONTENCIÓN CONSTRUIDOS	100%
			1 ESTUDIO DE RIESGO A MOVIMIENTOS EN MASA POR ACCIÓN HIDROGEODINÁMICA.	100%
			1 PUENTE PEATONAL	100%
			100% ATENCIÓN DE EMERGENCIAS EN EL ÁMBITO DE SU COMPETENCIA	100%
	Promedio FONDO DE EMERGENCIA			100%
Promedio GESTION DE RIESGO				77%
CIUDAD SEGURA Y SOLIDARIA.	FORTALECIMIENTO DE LA CULTURA CIUDADANA PARA LA SEGURIDAD	SECRETARIA GENERAL DE SEGURIDAD Y GOBERNABILIDAD	1 LÍNEA BASES SOBRE INDICADORES DE CULTURA CIUDADANA	0%
	Promedio FORTALECIMIENTO DE LA CULTURA CIUDADANA PARA LA SEGURIDAD			0%

DE ALLE DE AVANCE DE PROGRAMAS POR PROYECTO

2011

SECTOR	SEGURIDAD Y GOBERNABILIDAD			Total
Promedio de % AVANCE METAS				
PROGRAMAS	PROYECTOS	UNIDAD OPERATIVA	METAS	Total
CIUDAD SEGURA Y SOLIDARIA.	FORTALECIMIENTO DE LA UNIDAD OPERATIVA DE MOVILIDAD DE LA PMQ.	POLICIA METROPOLITANA	UNIDAD DE POLICÍA FUNCIONANDO AL 100%	0%
	Promedio FORTALECIMIENTO DE LA UNIDAD OPERATIVA DE MOVILIDAD DE LA PMQ.			0%
	PROGRAMACIÓN Y EJECUCIÓN DE OPERATIVOS INTERINSTITUCIONALES DE CONTROL PARA EL CUMPLIMIENTO DE LA NORMATIVA VIGENTE EN EL DMQ.	DIRECCION METROPOLITANA DE GESTION DE LA SEGURIDAD CIUDADANA	384 OPERATIVOS DE CONTROL EJECUTADOS A NIVEL BARRIAL.	136%
			160 CLAUSURAS DEFINITIVAS DE ESTABLECIMIENTO POR INCUMPLIMIENTO A LA NORMATIVA METROPOLITANA.	5%
			CONFORMAR 1 EQUIPO INTERINSTITUCIONAL PARA EL CONTROL DEL TRANSPORTE PÚBLICO EN LOS CORREDORES VIALES MUNICIPALES	100%
			96 OPERATIVOS DE CONTROL SEMANALES AL INTERIOR DEL TRANSPORTE PÚBLICO (96 OPERATIVOS AL AÑO).	250%
			1 REGISTRO MENSUAL DE INTERVENCIONES REALIZADAS (SEGURIDAD PARA TRANSPORTE PÚBLICO, SEGURIDAD BARRIAL, CONTROL DE LUAE Y EVENTOS	100%
			IMPLEMENTAR UN REGISTRO DE INFRACTORES	100%
	Promedio PROGRAMACIÓN Y EJECUCIÓN DE OPERATIVOS INTERINSTITUCIONALES DE CONTROL PARA EL CUMPLIMIENTO DE LA NORMATIVA VIGENTE EN EL DMQ.			115%
	PARTICIPACIÓN Y CAPACITACIÓN CIUDADANA PARA LA SEGURIDAD	DIRECCION METROPOLITANA DE GESTION DE LA SEGURIDAD CIUDADANA	CONFORMACIÓN DE LA ESCUELA CIUDADANA DE SEGURIDAD CON 5 MODULOS TÉCNICOS Y PRÁCTICOS.	100%
			28.000 PERSONAS SENSIBILIZADAS SOBRE PREVENCIÓN EN REDUCCIÓN DE CONSUMO DE ALCOHOL, REDUCCIÓN DE ACCIDENTALIDAD VIAL, NORMAS DE	100%
			8 VEEDURÍAS OPERANDO CONFORME LO PLANIFICADO.	50%
			1 CAMPAÑA DISTRITAL DE SENSIBILIZACIÓN PERMANENTE EN LAS 8 ADMINISTRACIONES ZONALES PARA PROMOVER Y FOMENTAR LAS NORMAS BÁSICAS DE	100%
	Promedio PARTICIPACIÓN Y CAPACITACIÓN CIUDADANA PARA LA SEGURIDAD			88%
	CENTRO DE EQUIDAD Y JUSTICIA/CENTRO DE ATENCIÓN CIUDADANA.	DIRECCION METROPOLITANA DE GESTION DE SERVICIOS DE APOYO A VICTIMAS DE VIOLENCIA INTRAFAMILIAR, FAMILIAR, GENERO, MALTRATO INFANTIL Y VIOLENCIA SEXUAL	90 PROMOTORES COMUNITARIOS FORMADOS/AS Y PROMOTORES/AS INSTITUCIONALES FORMADOS.	103%
			15800 PERSONAS DE LA COMUNIDAD EDUCATIVA CAPACITADOS EN PROMOCIÓN DE DERECHOS Y SEGURIDAD CIUDADANA	101%
			40000 PERSONAS SENSIBILIZADAS.	100%
			UNA METODOLOGÍA DE LOS CEJS, APROBADA E IMPLEMENTADA.	100%
			1 ESTUDIO AJUSTADO DE LA CONSTRUCCIÓN DEL CENTRO DE EQUIDAD Y JUSTICIA QUITUMBE.	100%
			7 EQUIPOS TÉCNICOS CAPACITADOS Y FORMADOS PARA CUMPLIR CON PROCESOS Y PROTOCOLOS UNIFICADOS DE ATENCIÓN INTEGRAL (PERITAJE).	100%
			ELABORACIÓN DE 1 PROTOCOLO DE DENUNCIA SOBRE ACOSO SEXUAL EN EL TRANSPORTE PÚBLICO.	100%
			INCREMENTAR EL 60% EL NÚMERO DE USUARIOS/AS DEL SERVICIO BRINDADOS POR LOS CEJ'S(DE 138.240 A 221.184 USUARIOS).	100%
			1 TERRENO HABILITADO PARA LA CONSTRUCCIÓN	100%
			14 JUZGADOS (6 JUZGADOS DE LA NIÑEZ Y LA ADOLESCENCIA Y 8 JUZGADOS DE CONTRAVENCIONES) FUNCIONANDO DE MANERA ARTICULADA CON FISCALÍA Y LA	93%
	Promedio CENTRO DE EQUIDAD Y JUSTICIA/CENTRO DE ATENCIÓN CIUDADANA.			100%
	CONTROL Y ORDEMANIENTO DE LOS ESPACIOS PÚBLICOS SEGUROS Y DE CIRCULACIÓN	POLICIA METROPOLITANA	27 ESPACIOS PÚBLICOS SEGUROS CONTROLADOS POR LA POLICÍA METROPOLITANA AL INTERIOR DEL DMQ.	100%



Secretaría
General de Planificación

DETALLE DE AVANCE DE PROGRAMAS POR PROYECTO

2011

SECTOR	SEGURIDAD Y GOBERNABILIDAD			Total	
Promedio de % AVANCE METAS	PROGRAMAS	PROYECTOS	UNIDAD OPERATIVA	METAS	Total
	CIUDAD SEGURA Y SOLIDARIA.	CONTROL Y ORDEMANIENTO DE	POLICIA METROPOLITANA	16 PLANES OPERATIVOS DE CONTROL DEL ESPACIO PÚBLICO EJECUTADOS EN EL DISTRITO METROPOLITANO DE QUITO.	93%
		Promedio CONTROL Y ORDEMANIENTO DE LOS ESPACIOS PÚBLICOS SEGUROS Y DE CIRCULACIÓN.			97%
		SISTEMA DE REGISTRO Y BLOQUEO DE CELULARES Y LAPTOPS.	EMPRESA PUBLICA METROPOLITANA DE LOGISTICA PARA LA SEGURIDAD Y LA CONVIVENCIA CIUDADANA	1.500.000 EQUIPOS DE ABONADOS PREPAGO REGISTRADOS A TRAVÉS DE LAS OPERADORAS.	100%
				SISTEMA DE RASTREO Y BLOQUEO INSTALADO EN 20000,00 LAPTOPS	0%
		Promedio SISTEMA DE REGISTRO Y BLOQUEO DE CELULARES Y LAPTOPS.			50%
		MARCO LEGAL PARA EJERCER UN EFECTIVO CONTROL DE ACTIVIDADES ECONÓMICAS Y ESPECTÁCULOS PÚBLICOS EN EL DMO.	DIRECCION METROPOLITANA DE GESTION DE LA SEGURIDAD CIUDADANA	ELABORACIÓN DE 1 PROPUESTA DE NORMATIVA APLICABLE A LA DISTRIBUCIÓN DE GAS LICUADO DE PETROLEO POR LOS ENTES DE CONTROL DEL DISTRITO METROPOLITANO DE QUITO	100%
				ELABORAR 1 ANÁLISIS DE LA PROBLEMÁTICA QUE CONLLEVA LA REALIZACIÓN DE EVENTOS Y ESPECTÁCULOS PÚBLICOS	100%
		Promedio MARCO LEGAL PARA EJERCER UN EFECTIVO CONTROL DE ACTIVIDADES ECONÓMICAS Y ESPECTÁCULOS PÚBLICOS EN EL DMO.			100%
		ESPACIOS PÚBLICOS SEGUROS ILUMINACIÓN Y ALARMAS	DIRECCION METROPOLITANA DE GESTION DE LA SEGURIDAD CIUDADANA	8 ESPACIOS PÚBLICOS RECUPERADOS	0%
				9 EVENTOS DE APROPIACIÓN DE ESPACIOS PÚBLICOS RECUPERADOS	89%
				80% DE ATENCIÓN DE SOLICITUDES DE ILUMINACIÓN EN LAS 8 AD. ZONALES Y LA AGENCIA LA MARISCAL.	100%
		Promedio ESPACIOS PÚBLICOS SEGUROS ILUMINACIÓN Y ALARMAS			63%
		SISTEMA DE REGISTRO Y BLOQUEO DE CELULARES Y LAPTOPS	DIRECCION METROPOLITANA DE GESTION DE LA SEGURIDAD CIUDADANA	UNA TRANSFERENCIA POR EL VALOR DE USD\$135.000 A EMSEGURIDAD-Q PARA QUE EJECUTE EL PROYECTO.	0%
		Promedio SISTEMA DE REGISTRO Y BLOQUEO DE CELULARES Y LAPTOPS			0%
		CENTRO DE MEDIACIÓN Y NEGOCIACIÓN	DIRECCION METROPOLITANA DE GESTION DE GOBERNABILIDAD	AL MENOS EL 60% DE LOS CASOS PRESENTADOS EN EL CENTRO SON RESUELTOS.	78%
				INCREMENTAR TRES UNIDADES DE MEDIACIÓN EN CALDERÓN TUMBACO Y QUITUMBE.	67%
				UN PLAN DE CAPACITACIÓN PARA FORMACIÓN DE FACILITADORES, LÍDERES COMUNITARIOS Y FUNCIONARIOS MUNICIPALES EN MÉTODOS ALTERNOS DE SOLUCIÓN	100%
		Promedio CENTRO DE MEDIACIÓN Y NEGOCIACIÓN			82%
		CAMPAÑAS DE PREVENCIÓN Y CONCIERTIZACIÓN A LA CIUDADANÍA	CUERPO DE BOMBEROS DE QUITO	6 CAMPAÑAS DE PREVENCIÓN Y CONCIERTIZACIÓN A LA CIUDADANÍA EJECUTADAS DE FEBRERO A DICIEMBRE DE 2011	100%
		Promedio CAMPAÑAS DE PREVENCIÓN Y CONCIERTIZACIÓN A LA CIUDADANÍA			100%
		CAPACITACIÓN Y ESTUDIOS DE FUNCIONARIOS DEL SISTEMA METROPOLITANO DE SEGURIDAD.	EMPRESA PUBLICA METROPOLITANA DE LOGISTICA PARA LA SEGURIDAD Y LA CONVIVENCIA CIUDADANA	100% DEL PERSONAL ESTRATÉGICO CAPACITADO.	100%

DE ALLE DE AVANCE DE PROGRAMAS POR PROYECTO

2011

SECTOR		SEGURIDAD Y GOBERNABILIDAD		Total	
Promedio de % AVANCE METAS					
PROGRAMAS	PROYECTOS	UNIDAD OPERATIVA	METAS	Total	
CIUDAD SEGURA Y SOLIDARIA.	Promedio CAPACITACIÓN Y ESTUDIOS DE FUNCIONARIOS DEL SISTEMA METROPOLITANO DE SEGURIDAD.			100%	
	APOYO LOGÍSTICO INFRAESTRUCTURA Y CAPACITACIÓN PARA LA POLICIA NACIONAL COMUNITARIA.	EMPRESA PUBLICA METROPOLITANA DE LOGISTICA PARA LA SEGURIDAD Y LA CONVIVENCIA CIUDADANA	8 CONSTRUCCIONES UPCS	63%	
			11 AMPLIACIONES Y REMODELACIONES	18%	
			MANTENIMIENTO PINTURA A 57 UPCS	100%	
			1 VEHÍCULO	100%	
			100% DE LOGÍSTICA PARA VEHÍCULOS POLICÍA COMUNITARIA (MANTENIMIENTO, COMBUSTIBLE, SEGUROS Y SERVICIOS BÁSICOS UPCS)	100%	
			1 SISTEMA DE EVALUACIÓN QUE DETERMINE INDICADORES DE EFICACIA Y EFICIENCIA SOBRE EL USO DE LOS BIENES ENTREGADOS A LA POLICÍA NACIONAL.	0%	
			ENTREGA DE 32 MOTOCICLETAS A LA POLICIA NACIONAL	100%	
			ENTREGA DE 11 VEHÍCULOS A LA POLICÍA NACIONAL	100%	
			939 BANDERAS PARA LA POLICÍA NACIONAL COMUNITARIA	100%	
			2000 CHALECOS REFLECTIVOS DE LOS SOLICITADOS POR LA PN	100%	
			100% DE AVANCE DE FABRICACIÓN DE UN HELICÓPTERO PARA EL DMQ	100%	
			INSTALAR UNA (1) AMPLIACIÓN DEL SISTEMA DE COMUNICACIONES DE LA POLICÍA NACIONAL QUE INCLUYE 22 CANALES DE VOZ, DOS GENERADORES ELÉCTRICOS, DOS SISTEMAS DE RECTIFICADORES INSTALADOS Y FUNCIONANDO, DENTRO DEL SISTEMA DE RADIOCOMUNICACIONES DE LA POLICÍA NACIONAL EN EL DMQ; ASI	100%	
			910 POLICÍAS CAPACITADOS EN EL SISTEMA DE SEGURIDAD CIUDADANA COMO CUERPO ESPECIALIZADO DE LA POLICÍA PARA EL DMQ	100%	
			100% DE REEMBOLSOS DE SERVICIOS BÁSICOS A UPC'S DEL DISTRITO METROPOLITANO DE QUITO	100%	
		Promedio APOYO LOGÍSTICO INFRAESTRUCTURA Y CAPACITACIÓN PARA LA POLICIA NACIONAL COMUNITARIA.			84%
		ESPACIOS PÚBLICOS SEGUROS ALARMAS COMUNITARIAS.	EMPRESA PUBLICA METROPOLITANA DE LOGISTICA PARA LA SEGURIDAD Y LA CONVIVENCIA CIUDADANA	2 ESPACIOS PÚBLICOS RECUPERADOS Y APROPIADOS POR LOS MORADORES DE DISTINTAS EDADES.	0%
				5000.00 FAMILIAS CUENTAN CON ALARMAS COMUNITARIAS EN LAS 8 ADMINISTRACIONES ZONALES Y LA MARISCAL.	10%
				3 ESTUDIOS DE DISEÑO	0%
				2 TRANSFERENCIAS DE RECURSOS FINANCIEROS PARA RECUPERACIÓN DE ESPACIOS PÚBLICOS SEGUROS	100%
			1 IMPLEMENTACIÓN DEL SISTEMA DE VIDEO VIGILANCIA EN EL SECTOR QUITO TENIS	0%	
			1 TRANSFERENCIAS DE RECURSOS TRANSFERIDOS PARA EL PROGRAMA VIVAMOS LA FIESTA EN PAZ	100%	
			1 ESTUDIO PARA LA DEFINICIÓN E IMPLEMENTACIÓN DEL SISTEMA DE MONITOREO EN LA ZONA TUMBACO	0%	
	Promedio ESPACIOS PÚBLICOS SEGUROS ALARMAS COMUNITARIAS.			30%	
	CENTRO DE ANTENCIÓN CIUDADANA.	EMPRESA PUBLICA METROPOLITANA DE LOGISTICA PARA LA SEGURIDAD Y LA CONVIVENCIA CIUDADANA	1 CONVENIO DE COOPERACIÓN INTERINSTITUCIONAL CON EL CONSEJO DE LA JUDICATURA CUMPLIDO	100%	
			1 CASA DE LA JUSTICIA DE LA JUSTICIA TERMINADA Y ENTREGADA.	100%	
			1 ADECUACIONES A LOS CENTROS DE EQUIDAD Y JUSTICIA.	100%	
			1 ADECUACIÓN DE LA POLICÍA JUDICIAL LA MARISCAL	100%	
			2 VEHÍCULOS PARA LOS CEJ	100%	
			6 VEHÍCULOS PARA LAS JEFATURAS ZONALES DE SEGURIDAD	100%	
	Promedio CENTRO DE ANTENCIÓN CIUDADANA.			100%	
Promedio CIUDAD SEGURA Y SOLIDARIA.				81%	
FORTALECIMIENTO SISTEMA METROPOLITANO DE SEGURIDAD.	ADMINISTRACIÓN INTERNA DE LA PMQ	POLICIA METROPOLITANA	1015 POLICÍAS METROPOLITANOS OPERANDO	100%	
			5 SERVIDORES MUNICIPALES INCORPORADOS	160%	

DETALLE DE AVANCE DE PROGRAMAS POR PROYECTO

2011

SECTOR	SEGURIDAD Y GOBERNABILIDAD			Total	
Promedio de % AVANCE METAS	PROGRAMAS	PROYECTOS	UNIDAD OPERATIVA	METAS	Total
	FORTALECIMIENTO SISTEMA	Promedio ADMINISTRACIÓN INTERNA DE LA PMQ			130%
		ADMINISTRACIÓN INTERNA DEL CB-DMQ	CUERPO DE BOMBEROS DE QUITO	AL MENOS EL 95% DE LAS NECESIDADES INSTITUCIONALES CUBIERTAS CON EL PRESUPUESTO DEL CB-DMQ DE ENERO A DICIEMBRE DE 2011	63%
		Promedio ADMINISTRACIÓN INTERNA DEL CB-DMQ			63%
		ADMINISTRATIVO INTERNO DE LA POLICÍA METROPOLITANA DE QUITO	POLICIA METROPOLITANA	1 BLOQUE ADMINISTRATIVO CONSTRUIDO	100%
				3 CAMPAÑAS DE DIFUSIÓN MASIVA EN MEDIOS ESCRITOS Y RADIALES	67%
				3 REVISTA INSTITUCIONALES	100%
				ADQUIRIR 10 MOTOCICLETAS PARA LA POLICÍA METROPOLITANA DE QUITO	100%
				ADQUIRIR 4 CAMIONETAS PARA LA POLICÍA METROPOLITANA DE QUITO	100%
				ADQUISICIÓN DE 120 EQUIPOS NUEVOS	78%
				IMPLANTAR 1 CENTRO DE MANDO Y CONTROL DE LAS COMUNICACIONES EN LA PMQ	100%
				90% DE PLAN DE MANTENIMIENTO EJECUTADO	100%
				90% DE EQUIPOS DE COMUNICACIÓN E INFORMÁTICO FUNCIONANDO	100%
		Promedio ADMINISTRATIVO INTERNO DE LA POLICÍA METROPOLITANA DE QUITO			94%
		FORTALECIMIENTO DEL AMBIENTE LABORAL, SEGURIDAD Y SALUD OCUPACIONAL	CUERPO DE BOMBEROS DE QUITO	18 ESTACIONES DEL CB-DMQ IMPLEMENTAN LA SEÑALÉTICA DE SEGURIDAD HASTA DICIEMBRE DE 2011.	100%
				1 REGLAMENTO DE SEGURIDAD Y SALUD OCUPACIONAL DISEÑADO Y PRESENTADO PARA APROBACIÓN DEL MINISTERIO DE RELACIONES LABORALES HASTA	100%
		Promedio FORTALECIMIENTO DEL AMBIENTE LABORAL, SEGURIDAD Y SALUD OCUPACIONAL			100%
		OPERACIÓN DEL OBSERVATORIO METROPOLITANO DE SEGURIDAD	EMPRESA PUBLICA METROPOLITANA DE LOGISTICA PARA LA SEGURIDAD Y LA CONVIVENCIA CIUDADANA	2 PUBLICACIONES DE LOS INFORMES DEL OBSERVATORIO METROPOLITANO DE SEGURIDAD CIUDADANA	100%
				4 INVESTIGACIONES EN LOS TEMAS SEÑALADOS.	0%
		Promedio OPERACIÓN DEL OBSERVATORIO METROPOLITANO DE SEGURIDAD			50%
		FUNCIONAMIENTO DE LOS CONSEJOS ZONALES Y COMITÉS BARRIALES DE SEGURIDAD.	DIRECCION METROPOLITANA DE GESTION DE LA SEGURIDAD CIUDADANA	UN SISTEMA DE INDICADORES IMPLEMENTADO PARA MEDIR LA GESTIÓN DE CADA CONSEJO ZONAL.	0%
				1000 NUEVOS COMITÉS DE SEGURIDAD CIUDADANA CONFORMADOS EN EL 2011.	69%
				ELABORACIÓN DE 1 DOCUMENTO DE ESTRATEGIAS ZONALES DE GESTIÓN FRENTE A LA PROBLEMÁTICA DE SEGURIDAD.	100%
				CREACIÓN DE AL MENOS 10 COMITÉS PARROQUIALES RURALES DE SEGURIDAD.	100%
		Promedio FUNCIONAMIENTO DE LOS CONSEJOS ZONALES Y COMITÉS BARRIALES DE SEGURIDAD.			67%
		CONSEJO METROPOLITANO DE SEGURIDAD.	SECRETARIA GENERAL DE SEGURIDAD Y GOBERNABILIDAD	4 REUNIONES AL AÑO DEL CONSEJO METROPOLITANO DE SEGURIDAD	25%
				1 REUNIÓN DE EVALUACIÓN Y RENDICIÓN DE CUENTAS DE LAS INSTITUCIONES RESPONSABLES DE LA SEGURIDAD EN EL DMQ.	0%
				1 AGENDA DE SEGURIDAD REESTRUCTURADA	0%
		Promedio CONSEJO METROPOLITANO DE SEGURIDAD.			8%
		OPTIMIZACIÓN DEL SERVICIO DEL OMSC A LOS USUARIOS.	SECRETARIA GENERAL DE SEGURIDAD Y GOBERNABILIDAD	1 INFORME ANUAL DEL OMSC.	0%
				3150 DE USUARIOS/AS DE PÁGINA WEB (DE 2300 A 3150)	100%
				100% DEL PORTAL WEB FUNCIONANDO.	100%
		Promedio OPTIMIZACIÓN DEL SERVICIO DEL OMSC A LOS USUARIOS.			67%
		DIFUSIÓN Y COMUNICACIÓN.	SECRETARIA GENERAL DE SEGURIDAD Y GOBERNABILIDAD	TRES CAMPAÑAS DE COMUNICACIÓN PRODUCIDAS Y DIFUNDIDAS A TRAVÉS DE DIVERSOS MEDIOS Y ESTRATÉGIAS SOBRE LA GESTIÓN EN EL ÁMBITO DE LA SEGURIDAD CIUDADANA: 1) GESTIÓN DE RIESGO: CAMPAÑA QUITO SE PREPARA; 2) PROGRAMA MI ESCUELA SE PREPARA; CAMPAÑA SEGURO A CLASES; 3)	133%
		Promedio DIFUSIÓN Y COMUNICACIÓN.			133%

DETALLE DE AVANCE DE PROGRAMAS POR PROYECTO

2011

SECTOR	SEGURIDAD Y GOBERNABILIDAD				Total
Promedio de % AVANCE METAS					
PROGRAMAS	PROYECTOS	UNIDAD OPERATIVA	METAS	Total	
FORTALECIMIENTO SISTEMA METROPOLITANO DE SEGURIDAD.	SERVICIOS ADMINISTRATIVOS DE LA SECRETARIA GENERAL DE SEGURIDAD Y GOBERNABILIDAD.	SECRETARIA GENERAL DE SEGURIDAD Y GOBERNABILIDAD	100% DE INTEGRACIÓN TECNOLÓGICA DE LA SSGG.	100%	
			90% DE CUMPLIMIENTO DEL PLAN OPERATIVO, PAI, PAC.	106%	
	Promedio SERVICIOS ADMINISTRATIVOS DE LA SECRETARIA GENERAL DE SEGURIDAD Y GOBERNABILIDAD.			103%	
	IMPLEMENTACIÓN DE NUEVOS SISTEMAS DE INDICADORES DE SEGURIDAD CIUDADANA EN EL DMQ	SECRETARIA GENERAL DE SEGURIDAD Y GOBERNABILIDAD	IMPLEMENTAR DE 1 MODULO QUE ALIMENTE EL SISTEMA DE INDICADORES DE GESTIÓN DE EFICIENCIA Y EFICACIA DE LA OPERATIVIDAD POLICIAL	100%	
			IMPLEMENTACIÓN DE 1 MÓDULO QUE ALIMENTE EL SISTEMA DE INDICADORES DE DELITOS CONTRA LA VIDA, DELITOS FLAGRANTES EN MATERIA DE SEGURIDAD	100%	
			IMPLEMENTACIÓN DE 1 MODULO QUE ALIMENTA EL SISTEMA DE INDICADORES DEL MALTRATO INFANTIL A CARGO DE LAS JUNTAS DE PROTECCIÓN DE LA NIÑEZ Y	100%	
			IMPLEMENTACIÓN DE 1 MODULO QUE ALIMENTE EL SISTEMA DE INDICADORES DE INFORMACIÓN DELICTUAL MEDIANTE LA IMPLEMENTACIÓN DE NUEVAS	100%	
			IMPLEMENTACIÓN DE 1 MODULO QUE ALIMENTE EL SISTEMA DE INDICADORES DE TRÁNSITO CON APOYO DE LA POLICÍA NACIONAL	0%	
			CREACIÓN DE UN COMITÉ TÉCNICO INTERINSTITUCIONAL OPERANDO AL 100%	100%	
			IMPLEMENTACIÓN DE 1 MODULO QUE ALIMENTE EL SISTEMA DE INDICADORES DELICTUALES POR ADMINISTRACIÓN ZONAL	0%	
			IMPLEMENTACIÓN DE 1 MODULO QUE ALIMENTE EL SISTEMA DE INDICADORES DE EVALUACIÓN, EFICIENCIA Y EFICACIA DE LA JUSTICIA EN EL DMQ.	0%	
	Promedio IMPLEMENTACIÓN DE NUEVOS SISTEMAS DE INDICADORES DE SEGURIDAD CIUDADANA EN EL DMQ			63%	
	REESTRUCTURACIÓN Y CAPACITACIÓN DE LA POLICÍA METROPOLITANA DE QUITO	POLICIA METROPOLITANA	1000 SERVIDORES DE LAS UNIDADES OPERATIVAS QUE LABORAN POR COMPETENCIAS.	0%	
			263 POLICÍAS METROPOL CAPACITADOS SE ENCUENTRAN LABORANDO EN LOS ESPACIOS PÚBLICOS.	100%	
			240 POLICÍAS METROPOLITANOS CURSANTES QUE APRUEBAN LA CAPACITACIÓN	110%	
	Promedio REESTRUCTURACIÓN Y CAPACITACIÓN DE LA POLICÍA METROPOLITANA DE QUITO			70%	
	MANTENIMIENTO VEHICULAR.	CUERPO DE BOMBEROS DE QUITO	EL 100% DE LOS REQUERIMIENTOS MECÁNICOS DE LOS VEHÍCULOS DEL CB-DMQ SE ATIENDEN ENTRE ENERO Y DICIEMBRE DEL 2011	80%	
	Promedio MANTENIMIENTO VEHICULAR.			80%	
	MEJORAMIENTO DEL SISTEMA INFORMÁTICO Y DE COMUNICACIONES DEL CB-DMQ	CUERPO DE BOMBEROS DE QUITO	AL MENOS EL 80% DEL TERRITORIO DEL DMQ CUENTA CON COBERTURA DE RADIO ENLACES, RADIO COMUNICACIONES Y TELEFONÍA OPERATIVA ENTRE ENERO Y DICIEMBRE DEL 2011 PARA EJECUTAR LAS ACTIVIDADES DEL CB-DMQ.	100%	
	Promedio MEJORAMIENTO DEL SISTEMA INFORMÁTICO Y DE COMUNICACIONES DEL CB-DMQ			100%	
	SISTEMA INFORMÁTICO PARA MONITOREO, SEGUIMIENTO Y EVALUACIÓN DE PROYECTOS	CUERPO DE BOMBEROS DE QUITO	1 CONTRATO PARA EL DISEÑO E IMPLEMENTACIÓN DE UN SISTEMA INFORMÁTICO PARA EL MONITOREO, SEGUIMIENTO Y CONTROL DE LOS PROYECTOS INSTITUCIONALES SUSCRITO HASTA DICIEMBRE DE 2011	100%	
	Promedio SISTEMA INFORMÁTICO PARA MONITOREO, SEGUIMIENTO Y EVALUACIÓN DE PROYECTOS			100%	
	FORMACIÓN, ESPECIALIZACIÓN Y PERFECCIONAMIENTO DEL PERSONAL OPERATIVO Y ADMINISTRATIVO DEL CB-DMQ	CUERPO DE BOMBEROS DE QUITO	15 CURSOS DE REENTRENAMIENTO EJECUTADOS EN LA ESCUELA DE FORMACIÓN BOMBERIL ENTRE ENERO A DICIEMBRE DE 2011.	100%	
			23 CURSOS DE ESPECIALIZACIÓN EJECUTADOS DESDE ENERO A DICIEMBRE DE 2011.	78%	
			AL MENOS 203 FUNCIONARIOS ENTRE DIRECTIVOS Y MANDOS MEDIOS DEL CBDMQ CAPACITADOS Y DESARROLLADOS SU CAPACIDAD TÉCNICO-ADMINISTRATIVO PARA LA TOMA DE DECISIONES, DE ENERO A DICIEMBRE DE 2011-	100%	

DETALLE DE AVANCE DE PROGRAMAS POR PROYECTO

2011

SECTOR		SEGURIDAD Y GOBERNABILIDAD		
Promedio de % AVANCE METAS				
PROGRAMAS	PROYECTOS	UNIDAD OPERATIVA	METAS	Total
FORTALECIMIENTO SISTEMA METROPOLITANO DE SEGURIDAD.	Promedio FORMACIÓN, ESPECIALIZACIÓN Y PERFECCIONAMIENTO DEL PERSONAL OPERATIVO Y ADMINISTRATIVO DEL CB-DMO			93%
	LOGÍSTICA E INFRAESTRUCTURA PARA LA POLICÍA METROPOLITANA	EMPRESA PUBLICA METROPOLITANA DE LOGISTICA PARA LA SEGURIDAD Y LA CONVIVENCIA CIUDADANA	CONSTRUCCIÓN DE 2 UNIDADES MULTIUSO PARA LA POLICÍA METROPOLITANA	0%
			100% DE ATENCIÓN LOGÍSTICA AL PARQUE AUTOMOTOR DE LA POLICÍA METROPOLITANA PROPORCIONADO POR EMSEGURIDAD-Q.	100%
			20 MOTOS ENTREGADAS PARA LA POLICÍA METROPOLITANA	100%
			3 VEHÍCULOS DE MOVILIZACIÓN ENTREGADOS PARA LA POLICÍA METROPOLITANA	100%
	Promedio LOGÍSTICA E INFRAESTRUCTURA PARA LA POLICÍA METROPOLITANA			75%
Promedio FORTALECIMIENTO SISTEMA METROPOLITANO DE SEGURIDAD.				77%
Total general				79%

COORDINACIÓN TERRITORIAL
AVANCE DE METAS POR PROGRAMA

PROGRAMA	TOTAL SEPTIEMBRE 2011	TOTAL DICIEMBRE 2011	VARIACIÓN SEP / DIC	OBSERVACIONES
CIUDAD EDUCADORA, SALUDABLE E INCLUYENTE	95%	104%	9%	
SERVICIOS CIUDADANOS	66%	70%	5%	
EQUIDAD EN LA DOTACIÓN DE SERVICIOS PÚBLICOS	88%	88%		
MEJORAMOS TU CIUDAD/ PARTICIPACIÓN CIUDADANA	51%	51%		
CIUDAD SEGURA Y SOLIDARIA	99%	180%	82%	
MOVILIDAD INTELIGENTE/ ACCESO A BARRIOS	28%	28%		
ESPACIO PÚBLICO Y CULTURA	41%	53%	29%	
REGULA TU BARRIO	92%	100%	9%	
Total general	71%	87%	22%	



Secretaría
General de Planificación

C. Territorial
AVANCE DE METAS POR UNIDAD

UNIDAD OPERATIVA	TOTAL SEPTIEMBRE 2011	TOTAL DICIEMBRE 2011	VARIACIÓN SEPT / SEPT	OBSERVACIONES
ADMINISTRACION ZONAL CALDERON	88%	90%	2%	
ADMINISTRACION ZONAL ELOY ALFARO (SUR)	62%	85%	37%	
ADMINISTRACION ZONAL EQUINOCCIO (LA DELICIA)	57%	89%	56%	
ADMINISTRACION ZONAL EUGENIO ESPEJO (NORTE)	76%	85%	12%	
ADMINISTRACION ZONAL MANUELA SAENZ (CENTRO)	112%	112%	0%	
ADMINISTRACION ZONAL QUITUMBE	64%	80%	25%	
ADMINISTRACION ZONAL TUMBACO	47%	70%	49%	
ADMINISTRACION ZONAL VALLE DE LOS CHILLOS	60%	83%	38%	
UNIDAD ESPECIAL REGULA TU BARRIO	92%	116%	26%	
Total general	71%	87%	22%	



Secretaría
General de Planificación

DETALLE DE AVANCE DE PROGRAMAS POR PROYECTO

2011

SECTOR		COORDINACION TERRITORIAL Y PARTICIPACION CIUDADANA				
PROGRAMAS	PROYECTOS	METAS	Valores			
			Suma de PLANIFICADO	Suma de EJEC. DIC 11	Promedio de % AVANCE	
CIUDAD EDUCADORA, SALUDABLE E INCLUYENTE	OBRA PUBLICA	114 PUNTOS 60 Y PIQUITO IMPLEMENTADOS (OBRAS DE INFRAESTRUCTURA COMUNITARIA NUEVA O MEJORADA)	114	64	56%	
	DEPORTE Y RECREACIÓN	20,000 PARTICIPANTES DE COLONIAS VACACIONALES	20.000	23.726	119%	
	SEGURIDAD	12730 PERSONAS QUE PARTICIPAN EN PROCESOS DE FORMACIÓN Y SENSIBILIZACIÓN EN SEGURIDAD CIUDADANA, EDUCACIÓN VIAL Y AUTOPROTECCIÓN,	12.730	24.007	189%	
	MEDIO AMBIENTE	22570 NÚMERO DE CIUDADANOS/AS QUE PARTICIPAN EN EVENTOS DE CONSERVACIÓN, PROTECCIÓN DEL MEDIO AMBIENTE	22.570	21.301	94%	
		44600 NÚMERO DE CIUDADANOS/AS QUE PARTICIPAN EN BUENAS PRÁCTICAS EN MANEJO DE DESECHOS	44.600	49.388	111%	
	SALUD/SANEAMIENTO	516 SECTORES DEL PROGRAMA CON ACCIONES DE PREDICCIÓN Y PREVENCIÓN DE RIESGOS DE ENFERMEDADES DE SALUD PÚBLICA A PARTIR DEL PERFIL EPIDEMIOLÓGICO DE CADA ZONA	516	458	89%	
	ECONÓMICO	112 NÚMERO DE SECTORES DEL PROGRAMA CON ACCIONES INTEGRADAS DE ECONOMÍA SOCIAL Y SOLIDARIA	112	107	96%	
	ESPACIO PÚBLICO Y CULTURA (CDCs)	29 CDCS EN 33 SECTORES EN FUNCIONAMIENTO	29	27	93%	
	EDUCACIÓN	1053 NIÑOS QUE RECIBEN APOYO ESCOLAR EN LOS CDC'S	1.053	1.143	109%	
		21 CDCS IMPLEMENTAN EL REFUERZO PEDAGÓGICO	21	17	82%	
Promedio CIUDAD EDUCADORA, SALUDABLE E INCLUYENTE					104%	
SERVICIOS CIUDADANOS	SERVICIOS CIUDADANOS	ATENCION DEL 100% DE TRAMITES DE LICENCIAMIENTO Y CONTROL	1	1	89%	
		2 DELEGACIONES PARROQUIAS NOROCCIDENTALES Y NORORIENTALES,	2	1	50%	
Promedio SERVICIOS CIUDADANOS					70%	
EQUIDAD EN LA DOTACIÓN DE SERVICIOS PÚBLICOS	EQUIDAD EN LA DOTACIÓN DE SERVICIOS PÚBLICOS	8 PLANES DE INTERVENCIÓN EN SERVICIOS PÚBLICOS, ELABORADOS DE MANERA CONCURRENTE CON LAS EMPRESAS	8	7	88%	
Promedio EQUIDAD EN LA DOTACIÓN DE SERVICIOS PÚBLICOS					88%	
MEJORAMOS TU CIUDAD/ PARTICIPACIÓN CIUDADANA	PLANIFICACIÓN PARTICIPATIVA	65 PARROQUIAS CON PRESUPUESTO PARTICIPATIVO Y/O PRESUPUESTO CONCURRENTE	65	51	78%	
		117 COMITÉS CIUDADANOS DE SEGUIMIENTO DEL CUMPLIMIENTO DE OBRAS DEFINIDAS EN PRESUPUESTO PARTICIPATIVO EN FUNCIONAMIENTO	117	92	79%	
	FORMACIÓN CIUDADANA	16 ESCUELAS TERRITORIALES DE FORMACIÓN	16	10	63%	
		8 ESCUELAS JUVENILES Y 2 DE MUJERES	8	4	50%	
		1035 LIDERES Y LIDEREZAS PARTICIPANTES	1.035	912	88%	
	FORTALECIMIENTO SOCIO ORGANIZATIVO	1 PILOTAJE DEL REGISTRO DE ORGANIZACIONES , PREVIA DELEGACIÓN DE COMPETENCIAS	1	-		
	OBRA PÚBLICA	127 OBRAS SECTORIALES	127	27	21%	
		53 BARRIOS INTERVENIDOS CON ACCIONES DE MEJORA EN IMAGEN URBANA	53	9	17%	
		238 OBRAS DE INFRAESTRUCTURA COMUNITARIA DEFINIDAS EN PRESUPUESTO PARTICIPATIVO CONSTRUIDA O MEJORADA	238	59	25%	
		292 OBRAS DE MOVILIDAD INTELIGENTE DEFINIDA EN PRESUPUESTO PARTICIPATIVO, CONSTRUIDA O MEJORADA,	292	124	42%	
Promedio MEJORAMOS TU CIUDAD/ PARTICIPACIÓN CIUDADANA					51%	
CIUDAD SEGURA Y SOLIDARIA	CIUDAD SEGURA Y SOLIDARIA	320 COMITÉS DE SEGURIDAD BARRIALES POR SECTOR	320	266	83%	
		42 SECTORES A INTERVENIR	42	34	81%	
		8 PARROQUIAS A INTERVENIR	8	8	100%	
		1884 PARTICIPANTES	1.884	9.900	525%	
		11600 PERSONAS CAPACITADAS EN PREVENCIÓN Y MANEJO DE EMERGENCIAS	11.600	12.679	109%	
Promedio CIUDAD SEGURA Y SOLIDARIA					180%	
MOVILIDAD INTELIGENTE/ ACCESO A BARRIOS	ACCESO A BARRIOS	63 ACCESOS BARRIALES	63	19	30%	
		374500 BENEFICIARIOS	374.500	93.300	25%	
Promedio MOVILIDAD INTELIGENTE/ ACCESO A BARRIOS					28%	
ESPACIO PÚBLICO Y CULTURA	ESPACIO PÚBLICO	39 ESPACIOS PÚBLICOS NUEVOS/REHABILITADOS PLANIFICADOS EJECUTADOS	39	10	26%	



Secretaría
General de Planificación

DETALLE DE AVANCE DE PROGRAMAS POR PROYECTO

2011

SECTOR	COORDINACION TERRITORIAL Y PARTICIPACION CIUDADANA
--------	--

PROGRAMAS	PROYECTOS	METAS	Valores		
			Suma de PLANIFICADO	Suma de ELEC. DIC 11	Promedio de % AVANCE
ESPACIO PÚBLICO Y CULTURA	ESPACIO PÚBLICO	851 ESPACIOS EXISTENTES MANTENIDOS	851	593	70%
		61 AGENDAS CULTURALES EN EJECUCIÓN	61	62	102%
		396 BARRIOS SECTORES O PARROQUIAS INTERVENIDOS	396	250	63%
		352000 BENEFICIADOS	352.000	185.419	53%
		27 OBRAS SECTORIALES (FONDOS BEDE)	27	1	4%
Promedio ESPACIO PÚBLICO Y CULTURA					53%
REGULA TU BARRIO	REGULA TU BARRIO	157 EXPEDIENTES ENVIADOS A LA COMISIÓN DE SUELO DEL CONCEJO METROPOLITANO	157	113	72%
		10.051 FAMILIAS BENEFICIADAS	10.051	9.687	96%
		32 BARRIOS REGULARIZADOS EN EL AÑO 2010 ACCEDEN AL MENOS A UNA OBRA PRIORIZADA	32	42	131%
Promedio REGULA TU BARRIO					100%
Total general					87%

**PLANIFICACION
AVANCE DE METAS POR PROGRAMA**



PROGRAMA	TOTAL SEPTIEMBRE 2011	TOTAL DICIEMBRE 2011	VARIACIÓN SEP / DIC	OBSERVACIONES
DESARROLLO E IMPLEMENTACIÓN DE INSTRUMENTOS Y MECANISMOS DE GESTIÓN PARA LA PLANIFICACIÓN	47%	63%	35%	
FORTALECIMIENTO DEL TALENTO HUMANO DEL MDMQ Y GADS	68%	88%	29%	
INFORMACIÓN ESTRATÉGICA DEL DMQ	42%	100%	138%	
INVESTIGACIÓN Y ANÁLISIS ESTRATÉGICO PARA LA PRODUCCIÓN DE CONOCIMIENTO SOBRE EL MDMQ	67%	83%	24%	
MEJORAMIENTO DE LA GESTIÓN MUNICIPAL	100%	100%	0%	
Total general	52%	82%	57%	



Secretaría
General de Planificación

PLANIFICACION
AVANCE DE METAS POR UNIDAD OPERATIVA

UNIDAD OPERATIVA	TOTAL SEPTIEMBRE 2011	TOTAL DICIEMBRE 2011	VARIACIÓN SEP / DIC	OBSERVACIONES
CORPORACION INSTITUTO DE LA CIUDAD	67%	83%	24%	
DIRECCION METROPOLITANA DE COORDINACION, SEGUIMIENTO Y EVALUACION	45%	70%	56%	
DIRECCION METROPOLITANA DE DESARROLLO INSTITUCIONAL	100%	100%	0%	
DIRECCION METROPOLITANA DE GESTION DE LA INFORMACION	46%	100%	117%	
DIRECCION METROPOLITANA DE PLANIFICACION PARA EL DESARROLLO	50%	100%	100%	
INSTITUTO DE CAPACITACION MUNICIPAL	20%	88%	340%	
SECRETARIA GENERAL DE PLANIFICACION				
Total general	52%	82%	57%	



Secretaría
General de Planificación

DETALLE DE AVANCE DE PROGRAMAS POR PROYECTO

2011

SECTOR	PLANIFICACION			
Promedio de % AVANCE METAS				
PROGRAMAS	PROYECTOS	UNIDAD OPERATIVA	METAS	Total
DESARROLLO E IMPLEMENTACIÓN DE INSTRUMENTOS Y MECANISMOS DE GESTIÓN PARA LA PLANIFICACIÓN	APOYO A LA CONSTRUCCIÓN DEL ESTATUTO AUTONÓMICO DEL DISTRITO	SECRETARIA GENERAL DE PLANIFICACION	PROPUESTA E INSUMOS DESARROLLADOS PARA EL ESTATUTO AUTONÓMICO DEL DISTRITO	0%
	Promedio APOYO A LA CONSTRUCCIÓN DEL ESTATUTO AUTONÓMICO DEL DISTRITO			0%
	ELABORACIÓN DEL PLAN DE DESARROLLO DEL DMQ	DIRECCION METROPOLITANA DE PLANIFICACION PARA EL DESARROLLO	UN PLAN DE DESARROLLO DEL DMQ ELABORADO, PRESENTADO A LA INSTANCIA SUPERIOR CORRESPONDIENTE	100%
	Promedio ELABORACIÓN DEL PLAN DE DESARROLLO DEL DMQ			100%
	ORGANIZACIÓN E IMPLEMENTACIÓN DE LOS PROCESOS DE PLANIFICACIÓN	DIRECCION METROPOLITANA DE COORDINACION, SEGUIMIENTO Y EVALUACION	15 PLANES OPERATIVOS ELABORADOS Y PRESENTADOS OPORTUNAMENTE (12 SECTORIALES O SECRETARÍA RECTORA, 1 AGENCIA DE CONTROL, 1 ALCALDÍA, 1 ADMINISTRACIÓN)	100%
			100% DE SOLICITUDES DE ASESORÍA ATENDIDAS POR LA SECRETARIA DE PLANIFICACIÓN	80%
	Promedio ORGANIZACIÓN E IMPLEMENTACIÓN DE LOS PROCESOS DE PLANIFICACIÓN			90%
	SISTEMA DE SEGUIMIENTO Y EVALUACIÓN	DIRECCION METROPOLITANA DE COORDINACION, SEGUIMIENTO Y EVALUACION	METODOLOGÍA DE SEGUIMIENTO Y EVALUACIÓN DESARROLLADA E IMPLEMENTADA	100%
	Promedio SISTEMA DE SEGUIMIENTO Y EVALUACIÓN			100%
	SISTEMA METROPOLITANO DE PLANIFICACIÓN	DIRECCION METROPOLITANA DE COORDINACION, SEGUIMIENTO Y EVALUACION	METODOLOGÍA DE PLANIFICACIÓN DESARROLLADA Y DIFUNDIDA	0%
	Promedio SISTEMA METROPOLITANO DE PLANIFICACIÓN			0%
Promedio DESARROLLO E IMPLEMENTACIÓN DE INSTRUMENTOS Y MECANISMOS DE GESTIÓN PARA LA PLANIFICACIÓN				63%
FORTALECIMIENTO DEL TALENTO HUMANO DEL MDMQ Y GADS	CAPACITACIÓN AL TALENTO HUMANO MUNICIPAL	INSTITUTO DE CAPACITACION MUNICIPAL	92 EVENTOS DE CAPACITACION EJECUTADOS EN ÁREAS DE DESARROLLO HUMANO, NTICS, GESTIÓN Y GERENCIA MUNICIPAL	86%
			IMPLEMENTACIÓN DE UN MODELO DE GESTIÓN ICAM	81%
			INFRAESTRUCTURA FÍSICA ICAM	80%
			AL MENOS 1.700 SERVIDORES Y SERVIDORAS MUNICIPALES CAPACITADOS	105%
	Promedio CAPACITACIÓN AL TALENTO HUMANO MUNICIPAL			88%
Promedio FORTALECIMIENTO DEL TALENTO HUMANO DEL MDMQ Y GADS				88%
INFORMACIÓN ESTRATÉGICA DEL DMQ	GESTIÓN DE LA INFORMACIÓN PARA LA PLANIFICACIÓN Y ADMINISTRACIÓN MUNICIPAL	DIRECCION METROPOLITANA DE GESTION DE LA INFORMACION	DOS INSTRUMENTOS PARA LA ORGANIZACIÓN Y DISPOSICIÓN DE INFORMACIÓN ESTRATÉGICA Y ECONÓMICA PARA LA PLANIFICACIÓN Y ADMINISTRACIÓN MUNICIPAL IMPLEMENTADOS	100%
			100% DE SOLICITUDES DE ASESORÍA ATENDIDAS POR LA DGI	100%
	Promedio GESTIÓN DE LA INFORMACIÓN PARA LA PLANIFICACIÓN Y ADMINISTRACIÓN MUNICIPAL			100%
Promedio INFORMACIÓN ESTRATÉGICA DEL DMQ				100%



Secretaría
General de Planificación

DETALLE DE AVANCE DE PROGRAMAS POR PROYECTO

2011

SECTOR	PLANIFICACION					
Promedio de % AVANCE METAS						
PROGRAMAS	PROYECTOS	UNIDAD OPERATIVA	METAS	Total		
INVESTIGACIÓN Y ANÁLISIS ESTRATÉGICO PARA LA PRODUCCIÓN DE CONOCIMIENTO SOBRE EL MDMQ	ESTUDIO DE INVESTIGACIONES APLICADAS SOBRE EL DMQ Y SU COMUNIDAD	CORPORACION INSTITUTO DE LA CIUDAD	UNA INVESTIGACIÓN DESARROLLADA DENTRO DEL EJE (ANÁLISIS DE COYUNTURA Y NUEVOS EJES DE INVESTIGACIÓN)	100%		
			UNA INVESTIGACIÓN DESARROLLADA DENTRO DEL EJE (CIUDAD SOSTENIBLE)	0%		
			UNA INVESTIGACIÓN DESARROLLADA DENTRO DEL EJE (CIUDADES TRANSNACIONALES)	100%		
			UNA INVESTIGACIÓN DESARROLLADA DENTRO DEL EJE (ESPACIO PÚBLICO, PARTICIPACIÓN Y DERECHOS)	100%		
			UNA INVESTIGACIÓN DESARROLLADA DENTRO DEL EJE (PATRIMONIO IDENTIDAD Y MEMORIA)	100%		
			UNA INVESTIGACIÓN DESARROLLADA DENTRO DEL EJE (QUITO RURAL)	100%		
Promedio ESTUDIO DE INVESTIGACIONES APLICADAS SOBRE EL DMQ Y SU COMUNIDAD				83%		
Promedio INVESTIGACIÓN Y ANÁLISIS ESTRATÉGICO PARA LA PRODUCCIÓN DE CONOCIMIENTO SOBRE EL MDMQ				83%		
MEJORAMIENTO DE LA GESTIÓN MUNICIPAL	IMPLEMENTACIÓN DEL MODELO DE GESTIÓN MUNICIPAL	DIRECCION METROPOLITANA DE DESARROLLO INSTITUCIONAL	PRESENTAR UN BORRADOR DE PROPUESTA DE MODELO DE GESTIÓN AL SEÑOR ALCALDE	100%		
			Promedio IMPLEMENTACIÓN DEL MODELO DE GESTIÓN MUNICIPAL			100%
			MEJORAMIENTO Y AUTOMATIZACIÓN DE PROCESOS	DIRECCION METROPOLITANA DE DESARROLLO INSTITUCIONAL	3 DEPENDENCIAS ASESORADAS EN LA AUTOMATIZACIÓN DE PROCESOS	100%
Promedio MEJORAMIENTO Y AUTOMATIZACIÓN DE PROCESOS					100%	
Promedio MEJORAMIENTO DE LA GESTIÓN MUNICIPAL				100%		
Total general				82%		



COMUNICACIÓN
AVANCE DE METAS POR UNIDAD OPERATIVA

UNIDAD OPERATIVA	TOTAL SEPTIEMBRE 2011	TOTAL OCTUBRE 2011	VARIACIÓN SEP / OCT	OBSERVACIONES
RADIO METROPOLITANA	88%	397%	352%	
SECRETARIA DE COMUNICACION	62%	103%	66%	
Total general	71%	201%	183%	



Secretaría
General de Planificación

DETALLE DE AVANCE DE PROGRAMAS POR PROYECTO

2011

SECTOR	COMUNICACION					
Promedio de % AVANCE METAS						
PROGRAMAS	PROYECTOS	UNIDAD OPERATIVA	METAS	Total		
DIFUSIÓN DE LA GESTIÓN INSTITUCIONAL	DIFUSIÓN PUBLICITARIA EN MEDIOS MASIVOS Y ALTERNATIVOS DE LA GESTIÓN DEL DISTRITO METROPOLITANO DE QUITO	SECRETARIA DE COMUNICACION	15 PANTALLAS INTERNAS CON INFORMACION INSTITUCIONAL	50%		
			2 CIRCUITOS DE VALLAS PUBLICITARIAS	100%		
			23 PROGRAMAS - DIÁLOGO CON EL ALCALDE EN TV	92%		
			CONSULTORÍAS DE OPINIÓN PÚBLICA SOBRE LA GESTIÓN DEL DISTRITO METROPOLITANO DE QUITO	100%		
			PUBLICIDAD INSTITUCIONAL EN 3 PERIODOS DIGITALES	67%		
			PUBLICIDAD INSTITUCIONAL EN CANAL SERVIPAGOS	100%		
			SISTEMA RADIAL EXTERNO CON 30 RADIOS	100%		
			5 CAMPAÑAS DE COMUNICACION MASIVAS SOBRE EJES ESTRATEGICOS DEL MDMQ,	100%		
			Promedio DIFUSIÓN PUBLICITARIA EN MEDIOS MASIVOS Y ALTERNATIVOS DE LA GESTIÓN DEL DISTRITO METROPOLITANO DE QUITO			89%
			Promedio DIFUSIÓN DE LA GESTIÓN INSTITUCIONAL			
FORTALECIMIENTO DE MEDIOS PÚBLICOS	CABINAS POPULARES DE RADIO	RADIO METROPOLITANA	150 EMISIONES EN LAS CABINAS POPULARES	0%		
			8 CABINAS POPULARES INSTALADAS Y EN OPERACIÓN EN LAS ADMINISTRACIONES ZONALES	0%		
			Promedio CABINAS POPULARES DE RADIO			0%
			MEDIOS IMPRESOS DEL DISTRITO METROPOLITANO DE QUITO	SECRETARIA DE COMUNICACION	240,000 REVISTAS "Q" PRODUCIDAS ANUALMENTE PARA DISTRIBUCIÓN GRATUITA EN EL MDMQ,	100%
					1040,000 PERIÓDICOS "EL QUITEÑO" PRODUCIDOS DURANTE LAS 52 SEMANAS DEL AÑO	223%
			Promedio MEDIOS IMPRESOS DEL DISTRITO METROPOLITANO DE QUITO			162%
			SISTEMA RADIAL PÚBLICO	RADIO METROPOLITANA	100 PRODUCTOS RADIOFÓNICOS INSTITUCIONALES PROMOCIONALES EN EL DISTRITO	1725%
					250 REPORTAJES CON PARTICIPACIÓN CIUDADANA EN EL DISTRITO	102%
					528 EMISIONES INFORMATIVAS	156%
			Promedio SISTEMA RADIAL PÚBLICO			661%
Promedio FORTALECIMIENTO DE MEDIOS PÚBLICOS				329%		
Total general				201%		



COMUNICACIÓN
AVANCE DE METAS POR PROGRAMA

PROGRAMA	TOTAL SEPTIEMBRE 2011	TOTAL OCTUBRE 2011	VARIACIÓN SEP / OCT	OBSERVACIONES
DIFUSIÓN DE LA GESTIÓN INSTITUCIONAL	89%	89%		
FORTALECIMIENTO DE MEDIOS PÚBLICOS	109%	325%	202%	
Total general	71%	201%	183%	

INCLUSIÓN SOCIAL AVANCE DE METAS POR PROGRAMA

PROGRAMA	TOTAL SEPTIEMBRE	TOTAL DICIEMBRE	VARIACIÓN SEP / DIC	OBSERVACIONES
	2011	2011		
CALLEJIZACIÓN, MENDICIDAD	59%	229%	288%	
DESARROLLO INFANTIL	59%	165%	179%	
GÉNERO	90%	93%	4%	
INCLUSIÓN PARA JUVENTUDES	41%	95%	131%	
MOVILIDAD HUMANA E INCLUSIÓN ÉTNICA Y RACIAL	122%	161%	32%	
POLÍTICAS PÚBLICAS Y DESARROLLO INSTITUCIONAL	36%	86%	140%	
VIDA DIGNA PARA ADULTOS MAYORES	49%	98%	100%	
VIDA DIGNA PARA PERSONAS CON DISCAPACIDAD	49%	117%	139%	
Total general	60%	130%	117%	

INCLUSIÓN SOCIAL
AVANCE DE METAS POR UNIDAD OPERATIVA



Secretaría
General de Planificación

UNIDAD OPERATIVA	TOTAL SEPTIEMBRE 2011	TOTAL DICIEMBRE 2011	VARIACIÓN SEP / DIC	OBSERVACIONES
COMPINA	67%	96%	43%	
DIRECCION METROPOLITANA DE GESTION DE LA INCLUSION	65%	86%	32%	
DIRECCION METROPOLITANA DE PROMOCION DE DERECHOS	99%	154%	55%	
FUNDACION PATRONATO MUNICIPAL SAN JOSE	53%	175%	231%	
SECRETARIA DE INCLUSION SOCIAL	37%	74%	99%	
Total general	60%	130%	117%	



Secretaría
General de Planificación

DETALLE DE AVANCE DE PROGRAMAS POR PROYECTO

2011

SECTOR	INCLUSION SOCIAL			
PROGRAMAS	PROYECTOS	UNIDAD OPERATIVA	METAS	Total
Promedio de % AVANCE METAS				
CALLEJIZACIÓN, MENDICIDAD	PROTECCIÓN ESPECIAL (ALBERGUE SAN JUAN)	SECRETARIA DE INCLUSION SOCIAL	100% DE PROCESO DE SEGUIMIENTO Y MONITOREO REALIZADO.	100%
	Promedio PROTECCIÓN ESPECIAL (ALBERGUE SAN JUAN)			100%
	PROYECTO DE INTERVENCIÓN EN MENDICIDAD (NIÑOS, NIÑAS/ADULTOS MAYORES Y PERSONAS CON DISCAPACIDADES)	FUNDACION PATRONATO MUNICIPAL SAN JOSE	10000 NIÑOS, NIÑAS/ADULTOS MAYORES, PERSONAS CON DISCAPACIDAD EN PROCESOS DE PREVENCIÓN Y SENSIBILIZACIÓN	156%
			4000 NIÑOS, NIÑAS, ADULTOS MAYORES, PERSONAS CON DISCAPACIDAD INTERVENIDOS O CON PROCESOS	19%
	Promedio PROYECTO DE INTERVENCIÓN EN MENDICIDAD (NIÑOS, NIÑAS/ADULTOS MAYORES Y PERSONAS CON DISCAPACIDADES)			88%
	SERVICIOS DE ATENCIÓN DIRECTA (CASA DE LA NIÑEZ 2, GUAGUA QUINDE, HOGAR DE VIDA 1 Y 2)	FUNDACION PATRONATO MUNICIPAL SAN JOSE	1130 NIÑOS Y NIÑAS ATENDIDOS, ACOGIDOS O EN PROCESOS DE REINSECCIÓN Y AUTONOMÍA	144%
			400 PERSONAS EN EL PROCESO DE COMUNIDAD TERAPEÚTICA	36%
			4000 PERSONAS INFORMADAS, SENSIBILIZADAS O EN PREVENCIÓN COMUNITARIA	222%
			480 CERIAM (FISIOTERAPIA Y ODONTOLOGÍA)	828%
			600 PERSONAS ADULTAS EN SITUACIÓN DE MENDICIDAD INTERVENIDAS EN CALLE	170%
			1300 AM ATENDIDOS DE FORMA INTEGRAL Y EN RESIDENCIA	119%
			6487 AM ATENDIDOS MEDIANTE RED DISTRICTAL, EN TALLERES Y TRABAJO GRUPAL	497%
	Promedio SERVICIOS DE ATENCIÓN DIRECTA (CASA DE LA NIÑEZ 2, GUAGUA QUINDE, HOGAR DE VIDA 1 Y 2)			288%
Promedio CALLEJIZACIÓN, MENDICIDAD				229%
DESARROLLO INFANTIL	PROMOCIÓN CIUDADANA (COMPINA)	COMPINA	3 DEFENSORÍAS COMUNITARIAS EN ZONAS RURALES IMPULSANDO PROCESOS DE PROMOCIÓN, DEFENSA Y VIGILANCIA DE DERECHOS DE NNA	100%
			4000 ACTORES DEL SPINA CAPACITADOS PARA FORTALECIMIENTO DEL SPINA	101%
			100% CASOS DE VULNERACIÓN DE DERECHOS DETECTADOS POR EL COMPINA QUE CUENTAN CON DENUNCIA ANTE AUTORIDAD COMPETENTE Y SU RESPECTIVO SEGUIMIENTO	100%
			2 PROCEDIMIENTOS ELABORADOS PARA CONTROL Y SANCIÓN A ENTIDADES QUE VULNERAN DERECHOS.	50%
			4 PROPUESTAS DE POLÍTICAS DEL PLAN DE PROTECCIÓN INTEGRAL A LOS NIÑOS Y NIÑAS DEL DMQ CONSTRUIDAS EN EL 2011 (DERECHOS SEXUALES Y REPRODUCTIVOS, ERRADICACIÓN VIOLENCIA Y PREVENCIÓN DEL USO DEL ALCOHOL Y DROGA)	100%
			4 PROPUESTAS DE POLÍTICAS DEL PLAN DE PROTECCIÓN INTEGRAL A LOS NNA DEL DMQ CONSTRUIDAS EN EL 2011 (DISCAPACIDADES, ADOLESCENTES INFRACTORES).	100%
			4 PLANES DE ACCIÓN ELABORADOS, QUE CUENTAN CON SEGUIMIENTO.	100%
			100% CASOS DENUNCIADOS AL COMPINA QUE SON ATENDIDOS Y CUENTAN CON UNA INTERVENCIÓN INTEGRAL. PROCEDIMIENTOS ELABORADOS PARA CONTROL Y SANCIÓN A ENTIDADES QUE VULNERAN DERECHOS.	100%
			3 ESPACIOS DE ARTICULACIÓN CREADOS (PREVENCIÓN DE USO DE DROGAS Y ALCOHOL, VIOLENCIA).	100%
			2 REDES Y/O MESAS TEMÁTICAS CON PROCESOS DE ACOMPAÑAMIENTO. (RED ANTI TRATA, NIÑEZ CALLEJIZADA, DERECHOS SEXUALES Y REPRODUCTIVOS, VIH SIDA)	100%
			45 ENTIDADES DE ATENCIÓN MONITOREADAS DESDE REGISTRO DE ENTIDADES, PARA VERIFICAR EL CUMPLIMIENTO DE DERECHOS	100%
	Promedio PROMOCIÓN CIUDADANA (COMPINA)			96%
	PROTECCIÓN ESPECIAL (HOGAR DE PAZ)	FUNDACION PATRONATO MUNICIPAL SAN JOSE	292 NIÑOS Y NIÑAS PARTICIPANDO EN CÍRCULO INFANTIL (DESARROLLO INFANTIL) Y/O CON APOYO ESCOLAR (DEBERES DIRIGIDOS)	688%
			7000 PERSONAS QUE DESARROLLAN CAPACIDADES PERSONALES	148%
	Promedio PROTECCIÓN ESPECIAL (HOGAR DE PAZ)			418%
	PROYECTO DE PREVENCIÓN DE TRABAJO INFANTIL EN MERCADOS	FUNDACION PATRONATO MUNICIPAL SAN JOSE	600 NIÑOS Y NIÑAS PARTICIPANDO EN CÍRCULO INFANTIL (DESARROLLO INFANTIL) Y/O CON APOYO ESCOLAR (DEBERES DIRIGIDOS)	157%
			900 PERSONAS DEL ENTORNO QUE PARTICIPAN EN TALLERES DE CAPACITACIÓN Y PREVENCIÓN	0%
	Promedio PROYECTO DE PREVENCIÓN DE TRABAJO INFANTIL EN MERCADOS			79%



Secretaría
General de Planificación

DETALLE DE AVANCE DE PROGRAMAS POR PROYECTO

2011

SECTOR	INCLUSION SOCIAL				
Promedio de % AVANCE METAS	PROGRAMAS	PROYECTOS	UNIDAD OPERATIVA	METAS	Total
	DESARROLLO INFANTIL	SERVICIOS DE ATENCIÓN DIRECTA (CASA DE LA NIÑEZ 1) - ATENCIÓN A NIÑOS Y NIÑAS EN SITUACION DE MENDICIDAD Y TRABAJO INFANTIL	FUNDACION PATRONATO MUNICIPAL SAN JOSE	100 PERSONAS EN PROCESOS DE GENERACIÓN DE CAPACIDADES PRODUCTIVAS	109%
				50000 ATENCIONES A NIÑOS Y NIÑAS PARA EL EJERCICIO DE SUS DERECHOS	94%
				61 PERSONAS CON ATENCIÓN PSICOLÓGICA	839%
				819 NIÑAS Y NIÑOS ATENDIDOS (ZONAS EXPULSORAS Y RECEPTORAS)	92%
				30 ZONAS EXPULSORAS INTERVENIDAS	120%
				Promedio SERVICIOS DE ATENCIÓN DIRECTA (CASA DE LA NIÑEZ 1) - ATENCIÓN A NIÑOS Y NIÑAS EN SITUACION DE MENDICIDAD Y TRABAJO INFANTIL	251%
	Promedio DESARROLLO INFANTIL				165%
	GÉNERO	PREVENCIÓN DE LA VIOLENCIA SEXUAL Y DE GÉNERO Y ATENCIÓN A VICTIMAS	DIRECCION METROPOLITANA DE GESTION DE LA INCLUSION	1 PROTOCOLO DE ATENCIÓN DE LOS CEJ	100%
				100 FUNCIONARIOS/AS EQUIPOS TÉCNICOS Y SERVICIOS JUDICIALES PARTICIPAN DE UN PROCESO DE FORMACIÓN CONTINUA Y ASISTENCIA TÉCNICA	100%
				1680 PERSONAS DE LA COMUNIDAD EDUCATIVA CAPACITADAS	100%
				420 PROMOTORES/AS COMUNITARIOS E INSTITUCIONALES FORMADOS	100%
				5 REDES CONSOLIDADAS	100%
				6000 PERSONAS SENSIBILIZADAS	53%
				14 PROMOTORES CONOCEN METODOLOGÍA DE CAPACITACIÓN Y APLICAN EN LA FORMACIÓN DE PROMOTORES/AS COMUNITARIOS E INSTITUCIONALES.	100%
				Promedio PREVENCIÓN DE LA VIOLENCIA SEXUAL Y DE GÉNERO Y ATENCIÓN A VICTIMAS	93%
	Promedio GÉNERO				93%
	INCLUSIÓN PARA JUVENTUDES	INCLUSIÓN DE JÓVENES DESDE LAS ARTES (CASAS DE JUVENTUD)	FUNDACION PATRONATO MUNICIPAL SAN JOSE	50 JÓVENES PARTICIPANDO EN TALLERES DE DESARROLLO PRODUCTIVO	70%
				80 JÓVENES PARTICIPANDO EN EL PROCESO DE ELABORACIÓN DE LA REVISTA PARA JÓVENES (PUBLICACIÓN DE 6 REVISTAS AL AÑO 5000 TIRAJE)	75%
				72 JÓVENES PARTICIPANDO DE LA PRODUCCIÓN DE PROGRAMAS RADIALES PARA JÓVENES (48 PROGRAMAS RADIALES AL AÑO).	0%
				6300 JÓVENES PARTICIPANDO EN EVENTOS ARTISTICOS CULTURALES	48%
				3000 JÓVENES ASISTIENDO A TALLERES DE DESARROLLO CREATIVO	130%
				Promedio INCLUSIÓN DE JÓVENES DESDE LAS ARTES (CASAS DE JUVENTUD)	65%
		INCLUSION EDUCATIVA (ABC)	SECRETARIA DE INCLUSION SOCIAL	10 CRÉDITOS Y AYUDAS (PREGRADO Y POSGRADO)	0%
				376 BECAS DE FONDO ESPECIALES	0%
				76 BECARIOS NOTIFICADOS -BECAS DE INCLUSIÓN (PREGRADO Y POSGRADO)-	41%
				33 BECARIOS NOTIFICADOS -BECAS DE IDIOMAS (PORTUGUÉS, ALEMÁN, ITALIANO)-	100%
				240 BECAS DE EXELENCIA ACADEMICA DEL SUBSISTEMA	100%
				Promedio INCLUSION EDUCATIVA (ABC)	48%
		PROMOCIÓN DE DERECHOS SEXUALES Y DERECHOS REPRODUCTIVOS (ADOLEISIS)	FUNDACION PATRONATO MUNICIPAL SAN JOSE	1673 PARTICIPANTES EN MESAS TEMÁTICAS, FOROS Y CHARLAS	78%
				18000 PREVENCIÓN EN SALUD SEXUAL Y REPRODUCTIVA , CON PROCESOS FORMATIVOS, INFORMATIVOS Y DE SENSIBILIZACIÓN, TALLERES PROGRAMA "BEBE PIENSALO BIEN"	142%
				40 PROGRAMAS RADIALES	135%
				450 ATENCIONES PSICOLÓGICAS A ADOLESCENTES	231%
				60 INSTITUCIONES PARTICIPANDO EN RED, EN TEMAS DE PREVENCIÓN Y ATENCIÓN EN SALUD SEXUAL Y REPRODUCTIVA	235%
				72 MADRES ADOLESCENTES EMBARAZADAS ACOGIDAS TEMPORALMENTE	224%
				NÚMERO DE NIÑOS Y NIÑAS ACOGIDOS TEMPORALMENTE	0%



Secretaría
General de Planificación

DETALLE DE AVANCE DE PROGRAMAS POR PROYECTO

2011

SECTOR	INCLUSIÓN SOCIAL			
PROGRAMAS	PROYECTOS	UNIDAD OPERATIVA	METAS	Total
Promedio de % AVANCE METAS				
INCLUSIÓN PARA JUVENTUDES	Promedio PROMOCIÓN DE DERECHOS SEXUALES Y DERECHOS REPRODUCTIVOS (ADOLEISIS)			149%
Promedio INCLUSIÓN PARA JUVENTUDES				95%
MOVILIDAD HUMANA E INCLUSIÓN ÉTNICA Y RACIAL	ASESORIA JURÍDICA Y ATENCIÓN PSICOLÓGICA PARA PERSONAS EN CONDICIÓN DE MOVIBILIDAD	DIRECCION METROPOLITANA DE GESTION DE LA INCLUSION	PROPUESTA DE HERRAMIENTAS PSICOSOCIALES DE ACOMPAÑAMIENTO Y PROMOCIÓN EN TEMÁTICAS DE MH Y CONVIVENCIA ESCOLAR	0%
			PROPUESTA PARA TRABAJO ARTICULADO CON OTRAS ORGANIZACIONES.	0%
			1300 PERSONAS ATENDIDAS (SERVICIOS JURÍDICOS).	170%
Promedio ASESORIA JURÍDICA Y ATENCIÓN PSICOLÓGICA PARA PERSONAS EN CONDICIÓN DE MOVIBILIDAD				57%
	PROMOCIÓN DE DERECHOS DE PUEBLOS Y NACIONALIDADES INDÍGENAS, Y AFRODESCENDIENTES	DIRECCION METROPOLITANA DE PROMOCION DE DERECHOS	1200 PERSONAS DE LA COMUNIDAD EDUCATIVA (ESTUDIANTES, PADRES DE FAMILIA, PERSONAL DOCENTE, ADMINISTRATIVO Y DE SERVICIO) DEL SUBSISTEMA DE EDUCACIÓN MUNICIPAL, SENSIBILIZADOS EN DERECHOS DE PUEBLOS Y NACIONALIDADES INDÍGENAS Y AFRODESCENDIENTES	83%
			4000 ASISTENTES A CELEBRACIONES CULTURALES DE PUEBLOS Y NACIONALIDADES INDÍGENAS Y AFRODESCENDIENTES	45%
			500 PARTICIPANTES EN EVENTOS CULTURALES Y ACADÉMICOS	80%
			60 AUTORIDADES MUNICIPALES Y DE ORGANIZACIONES CAPACITADAS EN APLICAR LA ORDENANZA 0216	100%
			200 ESTUDIANTES SENSIBILIZADOS EN LA TEMÁTICA INTERCULTURAL, EN CDC Y CEJ.	0%
			30 SERVIDORES MUNICIPALES DE LAS ADMINISTRACIONES ZONALES SENSIBILIZADOS EN TEMAS DE INTERCULTURALIDAD EN RELACIÓN AL PUEBLO AFRODESCENDIENTE INTERCULTURALIDAD EN RELACIÓN AL PUEBLO AFRODESCENDIENTE.	100%
			130 PERSONAS QUE ASISTEN, ANALIZAN Y ELABORAN INSUMOS QUE PROMUEVAN POLÍTICAS PÚBLICAS A FAVOR DE PUEBLOS Y NACIONALIDADES.	102%
Promedio PROMOCIÓN DE DERECHOS DE PUEBLOS Y NACIONALIDADES INDÍGENAS, Y AFRODESCENDIENTES				73%
	PROMOCIÓN DE DERECHOS PARA PERSONAS EN CONDICIÓN DE MOVILIDAD	DIRECCION METROPOLITANA DE PROMOCION DE DERECHOS	4 ASOCIACIONES Y/O COMISIÓN DE INMIGRANTES, REFUGIADOS Y NACIONALES ACOMPAÑADAS	133%
			7 FERIAS IMPULSADAS Y/O APOYADAS	233%
			7511 MATERIAL DE LA CAMPAÑA DE MH DIFUNDIDO	501%
			4236 PERSONAS INFORMADAS, SENSIBILIZADAS Y/O CAPACITADAS EN TEMAS DE MH Y DH	706%
Promedio PROMOCIÓN DE DERECHOS PARA PERSONAS EN CONDICIÓN DE MOVILIDAD				393%
Promedio MOVILIDAD HUMANA E INCLUSIÓN ÉTNICA Y RACIAL				161%
POLÍTICAS PÚBLICAS Y DESARROLLO INSTITUCIONAL	CONSTRUCCIÓN PARTICIPATIVA DE POLÍTICAS	SECRETARIA DE INCLUSION SOCIAL	2 INSTRUMENTOS DE GESTIÓN Y PLANIFICACIÓN PARTICIPATIVA	100%
			4 POLÍTICAS DE INCLUSIÓN SOCIAL ELABORADAS PARTICIPATIVAMENTE	150%
Promedio CONSTRUCCIÓN PARTICIPATIVA DE POLÍTICAS				125%
	DESARROLLO INSTITUCIONAL DE SECRETARÍA Y PATRONATO	SECRETARIA DE INCLUSION SOCIAL	100% DE PROCESOS TÉCNICOS, ADMINISTRATIVOS Y FINANCIEROS FORTALECIDOS EN LA SECRETARÍA DE INCLUSION Y EN FUNDACIÓN PATRONATO SAN JOSE	100%
Promedio DESARROLLO INSTITUCIONAL DE SECRETARÍA Y PATRONATO				100%
	FONDO QUITO SOLIDARIO	SECRETARIA DE INCLUSION SOCIAL	100% PROCESO DE SEGUIMIENTO Y MONITOREO REALIZADO	100%
Promedio FONDO QUITO SOLIDARIO				100%
	FORTALECIMIENTO DE SERVICIOS	DIRECCION METROPOLITANA DE GESTION DE LA INCLUSION	10 SERVICIOS DE ACOMPAÑAMIENTO Y SEGUIMIENTO TÉCNICO	100%
			240 TÉCNICOS CAPACITADOS	103%
			30 PERSONAS DE LA SIS CAPACITADAS EN HERRAMIENTAS TÉCNICAS	100%
			4 REDES DE SERVICIO CONSOLIDADAS Y/O CONFORMADAS	50%
			8 DOCUMENTOS TÉCNICOS QUE CONTIENEN LA DESCRIPCIÓN Y LEVANTAMIENTO DE INFORMACIÓN METODOLÓGICA DE SERVICIOS PARA GAP.	100%
			1 LÍNEA DE BASE LEVANTADA EN 3 MERCADOS PARA ERRADICACIÓN DEL TRABAJO INFANTIL EN MERCADOS.	100%
Promedio FORTALECIMIENTO DE SERVICIOS				92%
	GESTIÓN DEL CONOCIMIENTO Y PLANIFICACIÓN	SECRETARIA DE INCLUSION SOCIAL	1 PUBLICACION SOBRE GAP/ PEE/ PN Y/O PROBLEMÁTICAS DE INCLUSIÓN SOCIAL	100%



Secretaría
General de Planificación

DETALLE DE AVANCE DE PROGRAMAS POR PROYECTO

2011

SECTOR	INCLUSION SOCIAL				Total
Promedio de % AVANCE METAS	PROGRAMAS	PROYECTOS	UNIDAD OPERATIVA	METAS	Total
	POLÍTICAS PÚBLICAS Y DESARROLLO INSTITUCIONAL	GESTIÓN DEL CONOCIMIENTO Y PLANIFICACIÓN	SECRETARIA DE INCLUSION SOCIAL	CAPACITACIÓN INTEGRAL EN EL MANEJO DE LA HERRAMIENTA DE PLANIFICACIÓN MONITOREO Y SEGUIMIENTO Y LA ARTICULACIÓN CON EL PROCESO DE PLANIFICACIÓN DEL SECTOR	100%
		Promedio GESTIÓN DEL CONOCIMIENTO Y PLANIFICACIÓN			100%
		PROMOCIÓN DE DERECHOS Y COMUNICACIÓN	DIRECCION METROPOLITANA DE PROMOCION DE DERECHOS	3 CAMPAÑAS DISTRITALES DE PROMOCIÓN DE DERECHOS (ADULTOS MAYORES, DERECHOS SEXUALES Y REPRODUCTIVOS DE JÓVENES DESARROLLADA)	100%
				5 ESTRATEGIAS DE PROMOCIÓN DE DERECHOS IMPLEMENTADAS	100%
		Promedio PROMOCIÓN DE DERECHOS Y COMUNICACIÓN		DERECHOS DE 10 GAP PROMOVIDOS A TRAVÉS DE PRODUCTOS COMUNICACIONALES	100%
		PROYECTO URBAL II	SECRETARIA DE INCLUSION SOCIAL	2 MATERIAL PROMOCIONAL RELACIONADOS CON LAS TEMÁTICAS TRABAJADAS POR LA SIS	50%
				2 SISTEMATIZACIONES DE LA EJECUCIÓN DEL PROYECTO	100%
				250 JÓVENES SENSIBILIZADOS PARA PROMOVER LA NO VIOLENCIA SEXUAL EN EL ESPACIO PÚBLICO	0%
				3 CASAS DE LAS JUVENTUDES FORTALECIDAS A TRAVÉS DE LA APLICACIÓN DE HERRAMIENTAS COMUNICACIONALES	100%
				60 JÓVENES CAPACITADOS EN EL MANEJO DE HERRAMIENTAS COMUNICACIONALES	60%
		Promedio PROYECTO URBAL II		100 PERSONAS SENSIBILIZADAS EN PROBLEMÁTICA DE ACOSO SEXUAL	0%
					52%
	Promedio POLÍTICAS PÚBLICAS Y DESARROLLO INSTITUCIONAL				86%
	VIDA DIGNA PARA ADULTOS MAYORES	PREVENCIÓN Y ATENCIÓN EN SALUD (CASA DE RESPIRO)	FUNDACION PATRONATO MUNICIPAL SAN JOSE	540 ADULTOS MAYORES ATENDIDOS EN ESPACIOS DE SOCIALIZACION Y SALUD (ÁREA MEDICA, FISIOTERAPIA Y PSICOLOGIA CLINICA. 300 PREVENCIÓN Y CAPACITACION EN TALLERES A CUIDADORES Y COMUNIDAD	81%
		Promedio PREVENCIÓN Y ATENCIÓN EN SALUD (CASA DE RESPIRO)		2300 PREVENCIÓN Y CAPACITACIÓN EN TALLERES A CUIDADORES Y COMUNIDAD.	105%
		PROMOCIÓN DE CIUDADANÍA ACTIVA Y ENVEJECIMIENTO DIGNO (CEAMS)	FUNDACION PATRONATO MUNICIPAL SAN JOSE	3140 AM EN PROCESOS DE TRABAJO COMUNITARIO	136%
				10393 AM EN PROCESOS DE CAPACITACIÓN Y DESARROLLO PERSONAL.	16%
				1430 AM ATENDIDOS EN SALUD PREVENTIVA.	34%
				1180 ADULTOS MAYORES EN PROCESOS DE MANTENIMIENTO, PREVENCIÓN Y PROMOCIÓN DE LA SALUD.	102%
				8415 AM EN PROCESOS DE PROMOCIÓN SOCIO CULTURAL.	110%
		Promedio PROMOCIÓN DE CIUDADANÍA ACTIVA Y ENVEJECIMIENTO DIGNO (CEAMS)		1094 AM CAPACITADOS Y/O FORMADOS.	199%
					100%
	Promedio VIDA DIGNA PARA ADULTOS MAYORES				98%
	VIDA DIGNA PARA PERSONAS CON DISCAPACIDAD	ATENCIÓN EN SALUD (FUNDACIÓN GENERAL CENTRO DE REFERENCIA)	FUNDACION PATRONATO MUNICIPAL SAN JOSE	4000 (PERSONAS EN SITUACIÓN DE DISCAPACIDAD) ATENDIDOS EN SERVICIOS INTEGRALES Y AMBULATORIOS	255%
		Promedio ATENCIÓN EN SALUD (FUNDACIÓN GENERAL CENTRO DE REFERENCIA)			255%
		PROMOCIÓN DE LA CIUDADANÍA ACTIVA (COMEDIS)	DIRECCION METROPOLITANA DE PROMOCION DE DERECHOS	4 ESTRATEGIAS DE SENSIBILIZACIÓN Y DIFUSIÓN DE DERECHOS POBLACIÓN PCD	75%
				6 PROCESOS TEMÁTICOS APOYADOS	67%
		Promedio PROMOCIÓN DE LA CIUDADANÍA ACTIVA (COMEDIS)		9 ESTRATEGIAS DE INCLUSIÓN PARA PCD	89%
					77%
		PROTECCIÓN ESPECIAL A NIÑOS Y NIÑAS CON SINDROME DE DOWN (FUNDACIÓN REINA DE QUITO)	SECRETARIA DE INCLUSION SOCIAL	PROCESO DE ACOMPAÑAMIENTO Y SEGUIMIENTO	100%
		Promedio PROTECCIÓN ESPECIAL A NIÑOS Y NIÑAS CON SINDROME DE DOWN (FUNDACIÓN REINA DE QUITO)			100%
	Promedio VIDA DIGNA PARA PERSONAS CON DISCAPACIDAD				117%
	Total general				130%

SALUD
AVANCE DE METAS POR PROGRMA



Secretaría
General de Planificación

UNIDAD OPERATIVA	TOTAL SEPTIEMBRE 2011	TOTAL DICIEMBRE 2011	VARIACIÓN SEP / DIC	OBSERVACIONES
UNIVERSALIZACIÓN DEL ACCESO A LOS SERVICIOS DE SALUD GRATUITOS Y DE CALIDAD DEL SUBSISTEMA MUNICIPAL	52%	92%		
PROMOCIÓN Y PREVENCIÓN DE LA SALUD EN EL DISTRITO	68%	90%	32%	
VIGILANCIA Y CONTROL DE LA SALUD PÚBLICA EN EL DMQ	57%	125%	119%	
Total general	57%	98%	72%	



Secretaría
General de Planeación

SALUD

AVANCE DE METAS POR UNIDAD OPERATIVA

UNIDAD OPERATIVA	TOTAL SEPTIEMBRE 2011	TOTAL DICIEMBRE 2011	VARIACIÓN SEP / DIC	OBSERVACIONES
DIRECCION METROPOLITANA DE POLITICAS Y PLANEAMIENTO DE LA SALUD	53%	90%	70%	
DIRECCION METROPOLITANA DE PROMOCION, PREVENCION Y VIGILANCIA DE SALUD	63%	105%	67%	
DIRECCION METROPOLITANA DE GESTION DEL SUBSISTEMA DE SALUD	34%	67%	97%	
UNIDAD MUNICIPAL DE SALUD SUR	49%	93%	89%	
UNIDAD MUNICIPAL DE SALUD NORTE	82%	96%	17%	
UNIDAD MUNICIPAL DE SALUD CENTRO	65%	100%	53%	
Total general	57%	98%	72%	

DETALLE DE AVANCE DE PROGRAMAS POR PROYECTO

2011

SECTOR	SALUD			Total	
Promedio de % AVANCE METAS	PROGRAMAS	PROYECTOS	UNIDAD OPERATIVA	METAS	Total
	UNIVERSALIZACIÓN DEL ACCESO A LOS SERVICIOS DE SALUD GRATUITOS Y DE CALIDAD DEL SUBSISTEMA MUNICIPAL	PLANIFICACIÓN, COORDINACIÓN Y MONITOREO DEL MEJORAMIENTO DE	DIRECCION METROPOLITANA DE POLITICAS Y PLANEAMIENTO DE LA SALUD	100% DE SOLICITUDES DE INFORMES TÉCNICOS PREVIOS A LA INVERSIÓN EN INFRAESTRUCTURA REALIZADAS (DEMANDA)	0%
				3 INFORMES TRIMESTRALES DE AVANCES DE EJECUCIÓN DE LOS CONVENIOS MSP-MDMQ PARA LA REMODELACIÓN Y AMPLIACIÓN DEL HOSPITAL "JULIO ENDARA" (100%)	67%
				3 INFORMES TRIMESTRALES DE SEGUIMIENTO DE LA EJECUCIÓN DE ESTUDIOS (100%)	67%
				4 MONITOREOS AL CUMPLIMIENTO DE LOS PLANES DE MANTENIMIENTO DE INFRAESTRUCTURA Y EQUIPOS EN LAS TRES REDES DE SALUD (NORTE, CENTRO Y SUR) DEL MDMQ (70 %)	75%
				3 INFORMES TRIMESTRALES DE AVANCES DE EJECUCIÓN DE LOS CONVENIOS MSP-MDMQ CONSTRUCCIÓN "HOSPITAL MATERNO INFANTIL" (100%)	100%
				3 INFORMES TRIMESTRALES DE AVANCES DE EJECUCIÓN DE LOS CONVENIOS MSP-MDMQ-UCE "HOSPITAL UNIVERSITARIO" (100%)	100%
				3 INFORMES TRIMESTRALES DE AVANCES DE EJECUCIÓN DE LOS CONVENIOS MSP-MDMQ PARA LA "CONSTRUCCIÓN DE CENTRO DE ATENCIÓN AMBULATORIA EN SALUD MENTAL" (100%)	100%
				3 REDES MUNICIPALES DE SALUD CUENTAN CON PLANES DE EQUIPAMIENTO Y MANTENIMIENTO DE INFRAESTRUCTURA Y EQUIPOS (100% DE REDES)	100%
				100% DE PRESUPUESTO TRANSFERIDO A LAS UMS PARA MEJORAMIENTO DE INFRAESTRUCTURA	100%
				CUMPLIMIENTO DE 32 REUNIONES PLANIFICADAS (DEMANDA)(90%)	194%
		Promedio PLANIFICACIÓN, COORDINACIÓN Y MONITOREO DEL MEJORAMIENTO DE LA INFRAESTRUCTURA FÍSICA, EQUIPAMIENTO Y MANTENIMIENTO DE LOS SERVICIOS DE SALUD			90%
		FORTALECIMIENTO DEL SUBSISTEMA MUNICIPAL DE SALUD Y ARTICULACIÓN A LA RED PÚBLICA	DIRECCION METROPOLITANA DE GESTION DEL SUBSISTEMA DE SALUD	3 UNIDADES MUNICIPALES DE SALUD CON UN SISTEMA INFORMATIZADO DE RECETAS IMPLEMENTADO EN SU FARMACIA INTERNA	67%
		Promedio FORTALECIMIENTO DEL SUBSISTEMA MUNICIPAL DE SALUD Y ARTICULACIÓN A LA RED PÚBLICA			67%
		FORTALECIMIENTO DE LA RED DEL SUBSISTEMA MUNICIPAL DE SALUD, ARTICULADA A LA RED PÚBLICA	UNIDAD MUNICIPAL DE SALUD SUR	UNIDAD DE SALUD MUNICIPAL SUR CON EJECUCIÓN DE 3 PROCESOS DE MEJORAMIENTO DE LA CALIDAD (TIEMPOS DE ESPERA, MEDICAMENTOS E INSUMOS, PROCESOS ESPECÍFICOS DE ATENCIÓN).	67%
				200.000 ATENCIONES GRATUITAS EN LA RED DE SALUD SUR CUMPLIENDO LOS PROTOCOLOS DE LA AUTORIDAD SANITARIA NACIONAL	99%
				47 PROCESOS EVALUADOS CUMPLIENDO CON CRITERIOS DE CALIDAD	100%
				1 PLAN DE CONTINGENCIA FRENTE A EVENTOS ADVERSOS	100%
			UNIDAD MUNICIPAL DE SALUD NORTE	UNIDAD DE SALUD MUNICIPAL NORTE CON EJECUCIÓN DE 3 PROCESOS DE MEJORAMIENTO DE LA CALIDAD (TIEMPOS DE ESPERA, MEDICAMENTOS E INSUMOS, PROCESOS ESPECÍFICOS DE ATENCIÓN.)	93%
		Promedio FORTALECIMIENTO DE LA RED DEL SUBSISTEMA MUNICIPAL DE SALUD, ARTICULADA A LA RED PÚBLICA			92%
		MEJORAMIENTO DE LA INFRAESTRUCTURA Y EQUIPAMIENTO DE LAS ÁREAS DE SALUD	UNIDAD MUNICIPAL DE SALUD SUR	100% DE CUMPLIMIENTO DE LOS PLANES DE MANTENIMIENTO DE INFRAESTRUCTURA Y EQUIPO	90%
				1 PLAN DE MANTENIMIENTO, APROBADO Y EN EJECUCIÓN	100%
			UNIDAD MUNICIPAL DE SALUD CENTRO	80 % DE CUMPLIMIENTO DE LOS PLANES DE MANTENIMIENTO DE INFRAESTRUCTURA Y EQUIPO	100%
				100% DE UNIDADES DE SALUD DE LA RED CUENTAN CON PLANES DE MANTENIMIENTO	100%
		Promedio MEJORAMIENTO DE LA INFRAESTRUCTURA Y EQUIPAMIENTO DE LAS ÁREAS DE SALUD			98%
		MEJORAMIENTO DE LA INFRAESTRUCTURA Y EQUIPAMIENTO DE LAS ÁREAS DE SALUD	UNIDAD MUNICIPAL DE SALUD NORTE	80 % DE CUMPLIMIENTO DE LOS PLANES DE MANTENIMIENTO DE INFRAESTRUCTURA Y EQUIPO	94%
				100% DE UNIDADES DE SALUD DE LA RED CUENTAN CON PLANES DE MANTENIMIENTO	100%
		Promedio MEJORAMIENTO DE LA INFRAESTRUCTURA Y EQUIPAMIENTO DE LAS ÁREAS DE SALUD (UNIDAD DE SALUD NORTE)			97%
		FORTALECIMIENTO DE LA RED DEL SUBSISTEMA MUNICIPAL DE SALUD, ARTICULADA A LA RED PÚBLICA	UNIDAD MUNICIPAL DE SALUD CENTRO	40 % DE AVANCE EN LOS ACUERDOS OPERATIVOS ENTRE REDES DEL MINISTERIO DE SALUD PÚBLICA Y LA UNIDAD MUNICIPAL DE SALUD CENTRO	99%
		Promedio FORTALECIMIENTO DE LA RED DEL SUBSISTEMA MUNICIPAL DE SALUD, ARTICULADA A LA RED PÚBLICA (UNIDAD DE SALUD CENTRO)			99%
		Promedio UNIVERSALIZACIÓN DEL ACCESO A LOS SERVICIOS DE SALUD GRATUITOS Y DE CALIDAD DEL SUBSISTEMA MUNICIPAL			92%
	PROMOCIÓN Y PREVENCIÓN DE LA SALUD EN EL DISTRITO	PROMOCIÓN DE LA SALUD, PREVENCIÓN DE LA ENFERMEDAD Y PROBLEMAS DE SALUD PÚBLICA	DIRECCION METROPOLITANA DE PROMOCION, PREVENCIÓN Y VIGILANCIA DE SALUD	14 CEMEIS IMPLEMENTANDO EL PROYECTO ALIMENTATE QUITO	0%
				8 UNIDADES EDUCATIVAS MUNICIPALES Y 80 ESTABLECIMIENTOS EDUCATIVOS DEL MEC, CAISI LOS CHILLOS, IMPLEMENTANDO EL PROGRAMA DE SSR	69%
				60 ESTABLECIMIENTOS EDUCATIVOS MUNICIPALES Y DEL MEC SENSIBILIZADOS E INFORMADOS SOBRE SSR Y DERECHOS SR	100%
				380 BARRIOS DE LA ZONA QUITUMBE IMPLEMENTANDO EL PROYECTO ALIMENTATE QUITO	100%
				3500 DE NN MENORES DE 5 AÑOS QUE PARTICIPAN EN EL DIAGNOSTICO MEJORAN SU ESTADO NUTRICIONAL (ZONA QUITUMBE)	100%
				80 USUARIOS PARTICIPANDO EN ASESORIAS NUTRICIONALES Y TALLERES DE SENSIBILIZACIÓN DE ALIMENTACIÓN SALUDABLE	100%
		Promedio PROMOCIÓN DE LA SALUD, PREVENCIÓN DE LA ENFERMEDAD Y PROBLEMAS DE SALUD PÚBLICA			78%
		PROGRAMA DE SALUD INTEGRAL DE ADULTOS MAYORES Y PERSONAS CON DISCAPACIDAD	DIRECCION METROPOLITANA DE PROMOCION, PREVENCIÓN Y VIGILANCIA DE SALUD	120 PUNTOS DE ATENCIÓN PARA EL ADULTO MAYOR EN ADMINSITRACIONES ZONALES INSTALADOS Y EQUIPADOS	92%

DETALLE DEL AVANCE DE PROGRAMAS POR PROYECTO

2011

SECTOR	SALUD			Total
Promedio de % AVANCE METAS PROGRAMAS	PROYECTOS	UNIDAD OPERATIVA	METAS	
PROMOCIÓN Y PREVENCIÓN DE LA SALUD EN EL DISTRITO	PROGRAMA DE SALUD INTEGRAL DE ADULTOS MAYORES Y PERSONAS CON DISCAPACIDAD, CON ÉNFASIS EN ATENCIÓN PRIMARIA DE SALUD: 60 Y PIQUITO	DIRECCION METROPOLITANA DE PROMOCION, PREVENCION Y VIGILANCIA DE SALUD	6000 PERSONAS ADULTAS MAYORES (PAM) FOCALIZADAS EN SECTORES DE MAYOR VULNERABILIDAD ACCEDEN DE MANERA COMPLEMENTARIA Y PROGRESIVA A LOS PAQUETES PRESTACIONALES DEL PROGRAMA	119%
	Promedio PROGRAMA DE SALUD INTEGRAL DE ADULTOS MAYORES Y PERSONAS CON DISCAPACIDAD, CON ÉNFASIS EN ATENCIÓN PRIMARIA DE SALUD: 60 Y PIQUITO			106%
	CONSOLIDACIÓN DE ESPACIOS Y AMBIENTES SALUDABLES EN EL DMQ	DIRECCION METROPOLITANA DE PROMOCION, PREVENCION Y VIGILANCIA DE SALUD	16 DE LAS INSTANCIAS MUNICIPALES DEL SUBSISTEMA DE SALUD CUENTAN CON UN DIAGNÓSTICO DE ESPACIOS SALUDABLES Y PRÁCTICAS ASERTIVAS DE PROMOCIÓN DE SALUD	100%
			8 DE LAS INSTANCIAS MUNICIPALES DEL SUBSISTEMA DE SALUD CON DIAGNÓSTICO INCORPORAN PLAN DE PAUSAS ACTIVAS EN COORDINACIÓN CON COMITÉS DE SEGURIDAD LABORAL Y ANEXOS SEGÚN CORRESPONDA	100%
			4 CONSEJOS DE SALUD CONFORMADOS Y FOMENTANDO LA PARTICIPACIÓN CIUDADANA	100%
			4 CZS HAN INCORPORADO EN SU PLANIFICACIÓN ACCIONES PARA FORTALECER EL DESARROLLO DE PLANES, PROGRAMAS Y PROYECTOS DE LA SS	100%
	Promedio CONSOLIDACIÓN DE ESPACIOS Y AMBIENTES SALUDABLES EN EL DMQ			100%
Promedio PROMOCIÓN Y PREVENCIÓN DE LA SALUD EN EL DISTRITO				90%
VIGILANCIA Y CONTROL DE LA SALUD PÚBLICA EN EL DMQ	FORTALECIMIENTO DE LA CAPACIDAD INSTITUCIONAL PARA VIGILANCIA, FOMENTO Y CONTROL DE LA SALUD PÚBLICA EN EL DMQ	DIRECCION METROPOLITANA DE PROMOCION, PREVENCION Y VIGILANCIA DE SALUD	APLICAR Y FORTALECER, EL SISTEMA DE VIGILANCIA EPIDEMIOLÓGICA - SIVE ALERTA EN RED MUNICIPAL DE SALUD, 3 UNIDADES MUNICIPALES REPORTAN DATOS EPI1 Y EPI2 DE 14 CEMEIS, 9 ESCUELAS MUNICIPALES, 10 ANEXOS AL IEES.	100%
			2 MONITOREOS: SEPTIEMBRE Y DICIEMBRE. ACUERDOS CON LA DPSP PARA IMPLEMENTAR MODELO HASTA JULIO DEL AÑO EN CURSO.	100%
			ELABORACIÓN DE DOS INFORMES DE EVALUACIÓN SOBRE LA APLICACIÓN DEL ACUERDO DE CONTROL SANITARIO EN AGOSTO Y NOVIEMBRE	100%
			MONITOREO Y CONTROL A ESTABLECIMIENTOS DE ESCENARIOS PERMANENTES DE ESPECTÁCULOS, QUE CUMPLEN CON LA NORMA Y OBTIENEN DE LAS AZ' S LA LUAE	100%
			GUÍA ELABORADA DE BUENAS PRÁCTICAS DE HIGIENE PARA CAPACITACIÓN A FACILITADORES ZONALES QUE APLIQUEN EN SU ÁREA DE INTERVENCIÓN. A LOS ESTABLECIMIENTOS DELEGADOS EN EL ACUERDO 0719.	100%
			ELABORACIÓN DEL INSTRUMENTO PARA DIAGNOSTICO INTEGRAL DE MERCADOS, A SER APLICADO POR LAS ADMINISTRACIONES ZONALES.	100%
			1 EVALUACIÓN NUTRICIONAL EN MENORES DE 5 AÑOS EN ZONAS QUITUMBE	100%
			2 EVALUACIONES DEL PROYECTO 60 Y PIQUITO	100%
			CONTROL POBLACIONAL A 1200 CANES A TRAVÉS DE LA TÉCNICA ATRAPAR ESTERILIZAR SOLTAR: 10% DE LA POBLACIÓN CANINA CALLEJERA ESTIMADA POR EL DPSP	325%
	Promedio FORTALECIMIENTO DE LA CAPACIDAD INSTITUCIONAL PARA VIGILANCIA, FOMENTO Y CONTROL DE LA SALUD PÚBLICA EN EL DMQ			125%
Promedio VIGILANCIA Y CONTROL DE LA SALUD PÚBLICA EN EL DMQ				125%
Total general				98%

EDUCACION Y DEPORTE
AVANCE DE METAS POR PROGRAMA

PROGRAMA	TOTAL SEPTIEMBRE 2011	TOTAL DICIEMBRE 2011	VARIACIÓN SEP / DIC	OBSERVACIONES
EDUCACIÓN CIUDADANA Y TERRITORIO	33%	100%	203%	
FORTALECIMIENTO DE LA EDUCACIÓN MUNICIPAL Y DEL DISTRITO METROPOLITANO DE QUITO	75%	100%	33%	
GESTIÓN Y FORTALECIMIENTO DEL SUBSISTEMA METROPOLITANO DE EDUCACIÓN	64%	100%	56%	
INCLUSIÓN EDUCATIVA	51%	103%	102%	
PROGRAMA QUITO ACTIVO	79%	95%	20%	
Total general	66%	99%	49%	



EDUCACION Y DEPORTE
AVANCE DE METAS POR UNIDAD
OPERATIVA

UNIDAD OPERATIVA	TOTAL SEPTIEMBRE 2011	TOTAL DICIEMBRE 2011	VARIACIÓN SEP / DIC	OBSERVACIONES
DIRECCION METROPOLITANA DE DEPORTE Y RECREACION	79%	95%	20%	
DIRECCION METROPOLITANA DE GESTION DEL SUBSISTEMA DE EDUCACION	69%	100%	45%	
DIRECCION METROPOLITANA DE INCLUSION EDUCATIVA	51%	103%	102%	
DIRECCION METROPOLITANA DE POLITICAS Y PLANEAMIENTO DE LA EDUCACION	33%	100%	203%	
SECRETARIA DE EDUCACION, RECREACION Y DEPORTE		100%		
Total general	66%	99%	49%	



Secretaría
General de Planificación

Informe de los Avances de las Metas POR PROYECTO

2011

SECTOR	EDUCACION, RECREACION Y DEPORTE
--------	---------------------------------

Promedio de % AVANCE METAS				
PROGRAMAS	PROYECTOS	UNIDAD OPERATIVA	METAS	Total
EDUCACIÓN CIUDADANA Y TERRITORIO	EDUCACION CIUDADANA	DIRECCION METROPOLITANA DE POLITICAS Y PLANEAMIENTO DE LA EDUCACION	PROGRAMA DE CAPACIDADES CIUDADANAS CON 30 COLEGIOS DEL DMQ EN EJECUCIÓN	100%
	Promedio EDUCACION CIUDADANA			100%
	CIRCUITO TERRITORIAL EDUCATIVO	DIRECCION METROPOLITANA DE POLITICAS Y PLANEAMIENTO DE LA EDUCACION	1 CIRCUITO EDUCATIVO EN CALDERON CONFORMADO E IMPLEMENTADO	100%
	Promedio CIRCUITO TERRITORIAL EDUCATIVO		1 CIRCUITO EDUCATIVO EN TURUBAMBA IMPLEMENTADO	100%
Promedio EDUCACIÓN CIUDADANA Y TERRITORIO				100%
FORTALECIMIENTO DE LA EDUCACIÓN MUNICIPAL Y DEL DISTRITO METROPOLITANO DE QUITO	FORTALECIMIENTO DE LA UNIDAD EDUCATIVA MUNICIPAL CONTABLE EUGENIO ESPEJO	DIRECCION METROPOLITANA DE GESTION DEL SUBSISTEMA DE EDUCACION	100% DEL PLAN DE GESTIÓN IMPLEMENTADO	100%
	Promedio FORTALECIMIENTO DE LA UNIDAD EDUCATIVA MUNICIPAL CONTABLE EUGENIO ESPEJO			100%
	UNIDAD EDUCATIVA BICENTENARIO	DIRECCION METROPOLITANA DE GESTION DEL SUBSISTEMA DE EDUCACION	100% DEL PLAN DE GESTIÓN IMPLEMENTADO	100%
Promedio UNIDAD EDUCATIVA BICENTENARIO				100%
Promedio FORTALECIMIENTO DE LA EDUCACIÓN MUNICIPAL Y DEL DISTRITO METROPOLITANO DE QUITO				100%
GESTIÓN Y FORTALECIMIENTO DEL SUBSISTEMA METROPOLITANO DE EDUCACIÓN	ESCUELA TALLER QUITO	SECRETARIA DE EDUCACION, RECREACION Y DEPORTE	DESARROLLO EN BASE A CONVENIO CON LA COOPERACION ESPAÑOLA	100%
	Promedio ESCUELA TALLER QUITO			100%
FORTALECIMIENTO DE 12 COLEGIOS DE BACHILLERATO	FORTALECIMIENTO DE 12 COLEGIOS DE BACHILLERATO	DIRECCION METROPOLITANA DE GESTION DEL SUBSISTEMA DE EDUCACION	12 COLEGIOS DE BACHILLERATO MUNICIPALES CON DOTACION DE EQUIPAMIENTO Y MATERIALES	100%
	Promedio FORTALECIMIENTO DE 12 COLEGIOS DE BACHILLERATO			100%
	FORTALECIMIENTO DE LA UNIDAD EDUCATIVA MUNICIPAL CONTABLE SUCRE	DIRECCION METROPOLITANA DE GESTION DEL SUBSISTEMA DE EDUCACION	100% DEL PLAN DE GESTIÓN IMPLEMENTADO	100%
Promedio FORTALECIMIENTO DE LA UNIDAD EDUCATIVA MUNICIPAL CONTABLE SUCRE				100%
FORTALECIMIENTO DE LA UNIDAD EDUCATIVA MUNICIPAL LICEO FERNANDEZ MADRID	FORTALECIMIENTO DE LA UNIDAD EDUCATIVA MUNICIPAL LICEO FERNANDEZ MADRID	DIRECCION METROPOLITANA DE GESTION DEL SUBSISTEMA DE EDUCACION	100% DEL PLAN DE GESTIÓN IMPLEMENTADO	100%
	Promedio FORTALECIMIENTO DE LA UNIDAD EDUCATIVA MUNICIPAL LICEO FERNANDEZ MADRID			100%
FORTALECIMIENTO DE LOS CENTROS MUNICIPALES DE EDUCACION INICIAL (CEMEIS)	FORTALECIMIENTO DE LOS CENTROS MUNICIPALES DE EDUCACION INICIAL (CEMEIS)	DIRECCION METROPOLITANA DE GESTION DEL SUBSISTEMA DE EDUCACION	70% DE CEMEIS MEJORADOS EN SUS CONDICIONES PEDAGÓGICAS.	100%
	Promedio FORTALECIMIENTO DE LOS CENTROS MUNICIPALES DE EDUCACION INICIAL (CEMEIS)			100%
FORTALECIMIENTO UNIDAD EDUCATIVA MUNICIPAL COLEGIO BENALCÁZAR	FORTALECIMIENTO UNIDAD EDUCATIVA MUNICIPAL COLEGIO BENALCÁZAR	DIRECCION METROPOLITANA DE GESTION DEL SUBSISTEMA DE EDUCACION	100% DEL PLAN DE GESTIÓN IMPLEMENTADO	100%
	Promedio FORTALECIMIENTO UNIDAD EDUCATIVA MUNICIPAL COLEGIO BENALCÁZAR			100%
FORTALECIMIENTO UNIDAD EDUCATIVA MUNICIPAL CONTABLE QUITUMBE	FORTALECIMIENTO UNIDAD EDUCATIVA MUNICIPAL CONTABLE QUITUMBE	DIRECCION METROPOLITANA DE GESTION DEL SUBSISTEMA DE EDUCACION	100% DEL PLAN DE GESTIÓN IMPLEMENTADO	100%

DETALLE DE AVANCE DEL PROGRAMA POR PROYECTO

2011

SECTOR	EDUCACION, RECREACION Y DEPORTE
--------	---------------------------------

Promedio de % AVANCE METAS				
PROGRAMAS	PROYECTOS	UNIDAD OPERATIVA	METAS	Total
GESTIÓN Y FORTALECIMIENTO DEL	Promedio FORTALECIMIENTO UNIDAD EDUCATIVA MUNICIPAL CONTABLE QUITUMBE			100%
	GESTIÓN DE CALIDAD EN LOS ESTABLECIMIENTOS DEL SME	DIRECCION METROPOLITANA DE GESTION DEL SUBSISTEMA DE EDUCACION	2 MATERIALES EDUCATIVOS COMPLEMENTARIOS SOBRE EDUCACIÓN SEXUAL Y PREVENCIÓN DE USO DE DROGAS IMPRESOS Y DISTRIBUIDOS EN EL SME	100%
			32 COORDINADORES PEDAGÓGICOS DE 21 CENTROS EDUCATIVOS DE EDUCACIÓN REGULAR DEL SME CAPACITADOS EN EL MÉTODO DE ESTUDIO DE CLASES	100%
	Promedio GESTIÓN DE CALIDAD EN LOS ESTABLECIMIENTOS DEL SME			100%
	PROYECTO DE FORTALECIMIENTO DE LA LECTOESCRITURA Y MATEMATICA EN LA EDUCACIÓN BÁSICA	DIRECCION METROPOLITANA DE GESTION DEL SUBSISTEMA DE EDUCACION	1 PROCESO DE PILOTAJE EN EJECUCIÓN	100%
			6 TEXTOS DE MATEMATICA PUBLICADOS	100%
	Promedio PROYECTO DE FORTALECIMIENTO DE LA LECTOESCRITURA Y MATEMATICA EN LA EDUCACIÓN BÁSICA			100%
	SISTEMA DE CAPACITACIÓN Y MEJORAMIENTO CONTINUO DE LOS DOCENTES MUNICIPALES	DIRECCION METROPOLITANA DE GESTION DEL SUBSISTEMA DE EDUCACION	1500 DOCENTES CAPACITADOS	100%
			100% DE LAS NECESIDADES DE CAPACITACIÓN DOCENTE IDENTIFICADAS DENTRO DEL SUBSISTEMA METROPOLITANO DE EDUCACIÓN	100%
	Promedio SISTEMA DE CAPACITACIÓN Y MEJORAMIENTO CONTINUO DE LOS DOCENTES MUNICIPALES			100%
	UNIDAD EDUCATIVA MUNICIPAL JULIO MORENO	DIRECCION METROPOLITANA DE GESTION DEL SUBSISTEMA DE EDUCACION	100% DEL PLAN DE GESTIÓN IMPLEMENTADO	100%
	Promedio UNIDAD EDUCATIVA MUNICIPAL JULIO MORENO			100%
	UNIDAD EDUCATIVA MUNICIPAL OSWALDO LOMBEYDA	DIRECCION METROPOLITANA DE GESTION DEL SUBSISTEMA DE EDUCACION	100% DEL PLAN DE GESTIÓN IMPLEMENTADO	100%
	Promedio UNIDAD EDUCATIVA MUNICIPAL OSWALDO LOMBEYDA			100%
	UNIDAD EDUCATIVA MUNICIPAL SAN FRANCISCO DE QUITO	DIRECCION METROPOLITANA DE GESTION DEL SUBSISTEMA DE EDUCACION	100% DEL PLAN DE GESTIÓN IMPLEMENTADO	100%
	Promedio UNIDAD EDUCATIVA MUNICIPAL SAN FRANCISCO DE QUITO			100%
Promedio GESTIÓN Y FORTALECIMIENTO DEL SUBSISTEMA METROPOLITANO DE EDUCACIÓN				100%
INCLUSIÓN EDUCATIVA	AULAS DE APOYO ESCOLAR	DIRECCION METROPOLITANA DE INCLUSION EDUCATIVA	ETAPA CDC (AÑO LECTIVO 2010-2011): 9 AULAS DE APOYO ESCOLAR EQUIPADAS	133%
			ETAPA PEC (AÑO LECTIVO 2011-2012) 7 AULAS DE APOYO ESCOLAR EQUIPADAS	100%
			ETAPA PEC (AÑO LECTIVO 2011-2012): 500 NIÑOS Y NIÑAS ATENDIDOS	100%
	Promedio AULAS DE APOYO ESCOLAR			111%
	CENTRO APOYO PSICOPEDAGOGICO EMILIO UZCÁTEGUI	DIRECCION METROPOLITANA DE INCLUSION EDUCATIVA	1200 NIÑOS Y NIÑAS ATENDIDOS AL AÑO	100%
	Promedio CENTRO APOYO PSICOPEDAGOGICO EMILIO UZCÁTEGUI			100%
	CICLO BÁSICO ACELERADO (CBA) FASE II Y FASE III	DIRECCION METROPOLITANA DE INCLUSION EDUCATIVA	FASE II (AÑO LECTIVO 2010-2011): 1.500 BENEFICIARIOS JOVENES ENTRE 15 Y 21 AÑOS DE EDAD TERMINAN SU PROCESO	100%
			FASE III (AÑO LECTIVO 2011-2012): 2.500 PERSONAS SON NUEVOS BENEFICIARIOS JOVENES ENTRE 15 Y 21 AÑOS DE EDAD EN EL PROGRAMA	100%
	Promedio CICLO BÁSICO ACELERADO (CBA) FASE II Y FASE III			100%
	PLAN ESCUELAS DE CALIDAD	DIRECCION METROPOLITANA DE INCLUSION EDUCATIVA	72 ESCUELAS FISCALES DEL DMQ INTERVENIDAS EN: CAPACITACIÓN, APOYO EN AULA, MATERIALES	100%
	Promedio PLAN ESCUELAS DE CALIDAD			100%



Secretaría
General de Planificación

DETALLE DEL AVANCE DE PROYECTOS MAS POR PROYECTO

2011

SECTOR	EDUCACION, RECREACION Y DEPORTE			
Promedio de % AVANCE METAS				
PROGRAMAS	PROYECTOS	UNIDAD OPERATIVA	METAS	Total
INCLUSIÓN EDUCATIVA	RED EDUCATIVA METROPOLITANA DE QUITO	DIRECCION METROPOLITANA DE INCLUSION EDUCATIVA	200 CENTROS EDUCATIVOS CON PROYECTOS TECNOLÓGICOS EVALUADOS	90%
			3500 DOCENTES DE LA RED CAPACITADOS POR QUITO EDUCANET	104%
			50 CENTROS EDUCATIVOS CON PROYECTOS TECNOLÓGICOS IMPLEMENTADOS	106%
			800 CENTROS EDUCATIVOS PUBLICOS QUE CONFORMAN LA RED EDUCATIVA METROPOLITANA DEL DMQ CON MANTENIMIENTO Y ACOMPAÑAMIENTO EN LA OPERACIÓN	100%
			Promedio RED EDUCATIVA METROPOLITANA DE QUITO	100%
Promedio INCLUSIÓN EDUCATIVA				103%
PROGRAMA QUITO ACTIVO	BICI-PASEO EN QUITO	DIRECCION METROPOLITANA DE DEPORTE Y RECREACION	1 CIRCUITO IMPLEMENTADO Y EN FUNCIONAMIENTO	70%
			8 CIRCUITOS Y RUTAS CICLÍSTICAS DISEÑADAS	88%
	Promedio BICI-PASEO EN QUITO			79%
	CAMPEONATO DE FUTBOL SUB12: COPA NIÑEZ JUEGA POR QUITO	DIRECCION METROPOLITANA DE DEPORTE Y RECREACION	1 CAMPEONATO SUB 12 EJECUTADO EN LOS MESES DE JUNIO, JULIO Y AGOSTO DE 2011	100%
			5500 NIÑAS Y NIÑOS DEL DMQ PARTICIPANDO EN EL CAMPEONATO SUB 12	95%
	Promedio CAMPEONATO DE FUTBOL SUB12: COPA NIÑEZ JUEGA POR QUITO			98%
	EL CHASQUI PARROQUIAL	DIRECCION METROPOLITANA DE DEPORTE Y RECREACION	3 EVENTOS ATLETICOS MASIVOS CON OCUPACIÓN DE ESPACIO PÚBLICO REALIZADOS EN LAS PARROQUIAS RURALES	100%
			Promedio EL CHASQUI PARROQUIAL	100%
	ESCUELAS POLIDEPORTIVAS METROPOLITANAS	DIRECCION METROPOLITANA DE DEPORTE Y RECREACION	120 ESCUELAS POLIDEPORTIVAS IMPLEMENTADAS EN EL TERRITORIO DEL DMQ	100%
			5000 PARTICIPANTES EN LAS ACTIVIDADES DE LAS ESCUELAS POLIDEPORTIVAS	100%
	Promedio ESCUELAS POLIDEPORTIVAS METROPOLITANAS			100%
	EVENTOS VACACIONALES 2011	DIRECCION METROPOLITANA DE DEPORTE Y RECREACION	12000 NIÑAS, NIÑOS Y JÓVENES PARTICIPANDO EN LOS EVENTOS VACACIONALES ORGANIZADOS POR EL DMQ	100%
			Promedio EVENTOS VACACIONALES 2011	100%
	INSTITUCIONALIZACIÓN DE LA ACTIVIDAD FÍSICA EN LAS/LOS FUNCIONARIAS/OS DEL MDMQ	DIRECCION METROPOLITANA DE DEPORTE Y RECREACION	1200 FUNCIONARIOS MUNICIPALES PARTICIPANDO EN LAS DISCIPLINAS DEPORTIVAS DE LOS JUEGOS INTERNOS MUNICIPALES	83%
			27 FUNCIONARIOS MUNICIPALES CAPACITADOS COMO INSTRUCTORES DE PAUSA ACTIVA SALUDABLES	100%
10% DE FUNCIONARIOS MUNICIPALES REALIZANDO PAUSAS ACTIVAS SALUDABLES			80%	
Promedio INSTITUCIONALIZACIÓN DE LA ACTIVIDAD FÍSICA EN LAS/LOS FUNCIONARIAS/OS DEL MDMQ			88%	
MI BARRIO ACTIVO	DIRECCION METROPOLITANA DE DEPORTE Y RECREACION	100 PUNTOS ACTIVOS IMPLEMENTADOS EN 100 BARRIOS DEL DMQ	100%	
		6000 PARTICIPANTES EN LAS ACTIVIDADES DE LOS PUNTOS ACTIVOS	100%	
Promedio MI BARRIO ACTIVO			100%	
PARQUE EMBLEMÁTICO DE LA ACTIVIDAD FÍSICA LA CAROLINA	DIRECCION METROPOLITANA DE DEPORTE Y RECREACION	1 PROGRAMA QUITO JUEGA CUMPLIDO	100%	
		Promedio PARQUE EMBLEMÁTICO DE LA ACTIVIDAD FÍSICA LA CAROLINA	100%	
PARTICIPACIÓN Y CAPACITACIÓN CIUDADANA	DIRECCION METROPOLITANA DE DEPORTE Y RECREACION	5 EVENTOS DE FORMACIÓN EN 5 TEMAS DEPORTIVOS DESARROLLADOS	80%	
		530 PARTICIPANTES EN CADA TEMÁTICA DE FORMACIÓN DEPORTIVA	97%	
Promedio PARTICIPACIÓN Y CAPACITACIÓN CIUDADANA			89%	
PROGRAMA INFRAESTRUCTURA DEPORTIVA	DIRECCION METROPOLITANA DE DEPORTE Y RECREACION	UN DOCUMENTO "INVENTARIO DE ESCENARIOS DEPORTIVOS Y RECREATIVOS IMPLANTADOS EN EL ESPACIO PÚBLICO" DESARROLLADO PARA LA PLANIFICACIÓN DEL DEPORTE Y LA RECREACIÓN DEL DMQ	100%	
		CONVENIO DE COOPERACIÓN INTERINSTITUCIONAL FIRMADO ENTRE EL MDMQ Y LA CONCENTRACIÓN DEPORTIVA DE PICHINCHA.	100%	
Promedio PROGRAMA INFRAESTRUCTURA DEPORTIVA			100%	
REGULACIÓN Y ORDENAMIENTO DE LA ACTIVIDAD FÍSICA RECREATIVA EN EL DMO	DIRECCION METROPOLITANA DE DEPORTE Y RECREACION	1 DOCUMENTO DE PROPUESTA DE ORDENANZA Y REGLAMENTO ELABORADOS Y PRESENTADOS EN LAS INSTANCIAS PERTINENTES	100%	

DEPARTAMENTO DE AVANCE A PROGRAMAS POR PROYECTO

2011

SECTOR	EDUCACIÓN, RECREACION Y DEPORTE
--------	---------------------------------

Promedio de % AVANCE METAS					Total
PROGRAMAS	PROYECTOS	UNIDAD OPERATIVA	METAS		
PROGRAMA QUITO ACTIVO	REGULACIÓN Y ORDENAMIENTO DE LA ACTIVIDAD FÍSICA	DIRECCION METROPOLITANA DE DEPORTE Y RECREACION	97 EVENTOS DEPORTIVOS Y RECREATIVOS CON OCUPACIÓN DEL ESPACIO PÚBLICO EVALUADOS POR LA DIRECCIÓN DE DEPORTE.		100%
Promedio PROGRAMA QUITO ACTIVO	Promedio REGULACIÓN Y ORDENAMIENTO DE LA ACTIVIDAD FÍSICA RECREATIVA EN EL DMQ				100%
Total general					99%

CULTURA
AVANCE DE METAS POR PROGRAMA



Secretaría
General de Planificación

PROGRAMA	TOTAL DICIEMBRE 2011	OBSERVACIONES
COMUNICACIÓN CULTURAL	0%	
CREATIVIDAD, MEMORIA Y PATRIMONIO	39%	
CULTURA EN EL ESPACIO PÚBLICO	0%	
FOMENTO CULTURAL	49%	
Total general	34%	

CULTURA
AVANCE DE METAS POR UNIDAD OPERATIVA



Secretaría
General de Planificación

UNIDAD OPERATIVA	TOTAL DICIEMBRE 2011	OBSERVACIONES
CENTRO CULTURAL BENJAMIN CARRION	0%	LA DEPENDENCIA NO REPORTO METAS
CENTRO CULTURAL METROPOLITANO	96%	
FUNDACION MUSEOS DE LA CIUDAD	0%	LA DEPENDENCIA NO REPORTO METAS
FUNDACION TEATRO NACIONAL SUCRE	76%	
SECRETARIA DE CULTURA	0%	LA DEPENDENCIA NO REPORTO METAS
Total general	34%	



Secretaría
General de Planificación

DETALLE DE AVANCE DE PROGRAMAS POR PROYECTO

DICIEMBRE 2011

SECTOR	CULTURA				
Promedio de % AVANCE METAS					
PROGRAMAS	PROYECTOS	UNIDAD OPERATIVA	METAS	Total	
COMUNICACIÓN CULTURAL	PUBLICACIONES FÍSICAS Y VIRTUALES	SECRETARIA DE CULTURA	10000 POSTALES IMPRESAS	0%	
			240000 PERIODICOS DE QULTURAS IMPRESOS ANUALES	0%	
			2000 PUBLICACIÓN Y DISEÑO DE MEMORIAS	0%	
			1 PAGINA WEB IMPLEMENTADA.	0%	
	Promedio PUBLICACIONES FÍSICAS Y VIRTUALES				0%
	REDES JUVENILES COMUNICACIONALES COMUNITARIAS	SECRETARIA DE CULTURA	144 AGENDAS VIRTUALES PUBLICADAS VIRTUALMENTE DE PROMOCIÓN, GESTIÓN Y ACCIÓN CULTURAL DEL PERIÓDICO	0%	
			4 PROGRAMACIONES MENSUALES DE RADIO	0%	
			1 RED VIRTUAL DE COMUNICACIÓN DE LAS CULTURAS JUVENILES	0%	
	Promedio REDES JUVENILES COMUNICACIONALES COMUNITARIAS				0%
	PUBLICACIONES FÍSICAS Y VIRTUALES	FUNDACION TEATRO NACIONAL SUCRE		0%	
Promedio PUBLICACIONES FÍSICAS Y VIRTUALES			0%		
Promedio COMUNICACIÓN CULTURAL				0%	
CREATIVIDAD, MEMORIA Y PATRIMONIO	ARTE Y CREATIVIDAD	FUNDACION TEATRO NACIONAL SUCRE	1 Ó 2 PRESENTACIONES DE ARTISTAS AAA	0%	
			1 PRESENTACIÓN CON OBRAS DE ESTRENO	0%	
			2 PRESENTACIONES DE ARTISTAS IMPORTANTES	0%	
			6 PRESENTACIONES DIVIDIDAS EN: 2 PRESENTACIONES DE CHARİYAC, 1 PRESENTACIÓN DEL MAESTRO LUCHO SILVA, SUSANA REYES, ENTRE OTROS	100%	
			Promedio ARTE Y CREATIVIDAD	20%	
	CASA DE LAS ARTES LA RONDA	CENTRO CULTURAL METROPOLITANO	30 NIÑOS UTILIZANDO EL TIEMPO DE MANERA CREATIVA	100%	
			30.000 VISITANTES NACIONALES Y EXTRANJEROS	100%	
			160000 VISITANTES NACIONALES Y EXTRANJEROS LA CALLE LA RONDA	100%	
			Promedio CASA DE LAS ARTES LA RONDA	100%	
			CENTRO CULTURAL ITCHIMBÍA	CENTRO CULTURAL METROPOLITANO	100.000 VISITANTES NACIONALES Y EXTRANJEROS EN LAS MUESTRAS TEMPORALES DEL CENTRO CULTURAL ITCHIMBÍA
INVESTIGACIÓN, PUBLICACIÓN Y PROMOCIÓN LITERARIA Y CULTURAL	CENTRO CULTURAL BENJAMIN CARRION	1 EDICIÓN DEL LIBRO RE/INCIDENCIAS DE 7 Y 8	0%		
		2 INVESTIGACIONES Y COMPILACIÓN DE ENSAYOS DE AUTORES ECUATORIANOS PARA LA EDICIÓN 5 Y 6 DEL "LIBRO SERIE DE ESTUDIOS LITERARIOS"	0%		
		2000 BENEFICIARIOS INDIRECTOS	0%		
		2320 LECTORES EN LA BIBLIOTECA DEL CCBC	0%		
		3 PUBLICACIONES DEL LIBRO RE/INCIDENCIAS (3 TOMOS)	0%		
	Promedio INVESTIGACIÓN, PUBLICACIÓN Y PROMOCIÓN LITERARIA Y CULTURAL				0%
	RED METROPOLITANA DE BIBLIOTECAS	CENTRO CULTURAL METROPOLITANO	100% EN EL MANTENIMIENTO Y AMPLIACIÓN DE LOS SERVICIOS ENTREGADO POR LA RED METROPOLITANA DE BIBLIOTECAS	75%	
			978.018 BENEFICIARIOS DIRECTOS E INDIRECTOS DE LA RED METRO' POLITANA DE BIBLIOTECAS	94%	
	Promedio RED METROPOLITANA DE BIBLIOTECAS				85%



Secretaría
General de Planificación

DETALLE DE AVANCE DE PROGRAMAS POR PROYECTO

DICIEMBRE 2011

SECTOR	CULTURA				
Promedio de % AVANCE METAS	PROGRAMAS	PROYECTOS	UNIDAD OPERATIVA	METAS	Total
	CREATIVIDAD, MEMORIA Y PATRIMONIO	SERVICIOS CULTURALES EDUCATIVOS PARA LA COMUNIDAD	CENTRO CULTURAL BENJAMIN CARRION	3 EVENTOS MULTIDISCIPLINARIOS (1ER. ENCUENTRO, CARLOS VIVER Y AFRO DI SI ACA) PARA LA FORMACIÓN DE NUEVOS PÚBLICOS	0%
		Promedio SERVICIOS CULTURALES EDUCATIVOS PARA LA COMUNIDAD			0%
		MUSEO ALBERTO MENA CAMAÑO	CENTRO CULTURAL METROPOLITANO	35 EVENTOS CULTURALES REALIZADOS EN EL MUSEO ALBERTO MENA CAMAÑO	100%
		Promedio MUSEO ALBERTO MENA CAMAÑO			100%
		MUSEOLOGÍA. EXPOSICIONES PERMANENTES, TEMPORALES E ITINERANTES DESDE EL MCD, YAKU Y MIC	FUNDACION MUSEOS DE LA CIUDAD	7 DE EVENTOS REALIZADOS EN EL MUSEO DE LA CIUDAD	0%
				44588 BENEFICIARIOS QUE ASISTEN A LOS EVENTOS REALIZADOS EN EL MUSEO DE LA CIUDAD	0%
				4 EXPOSICIONES ITINERANTES REALIZADAS EN EL MUSEO DE LA CIUDAD	0%
				7467 BENEFICIARIOS QUE ASISTEN A LAS EXPOSICIONES ITINERANTES EN EL MUSEO DE LA CIUDAD	0%
				6 EVENTOS REALIZADOS EN EL MUSEO DEL AGUA	0%
				61579 BENEFICIARIOS QUE ASISTEN AL MUSEO DEL AGUA	0%
				4 EXPOSICIONES ITINERANTES REALIZADAS EN EL MUSEO DEL AGUA	0%
				10865 BENEFICIARIOS QUE ASISTEN AL MUSEO DEL AGUA	0%
				6 EVENTOS REALIZADOS EN EL MIC	0%
				53901 BENEFICIARIOS QUE ASISTEN AL MIC	0%
				8 EVENTOS REALIZADOS EN EL CAC	0%
				31843 BENEFICIARIOS EN EL CAC	0%
		Promedio MUSEOLOGÍA. EXPOSICIONES PERMANENTES, TEMPORALES E ITINERANTES DESDE EL MCD, YAKU Y MIC			0%
		TEATROS Y COMUNIDAD 2011.	FUNDACION TEATRO NACIONAL SUCRE	1 EVENTO DÍA AFRO	100%
				1 FESTIVAL DEL FOLCLOR	100%
				1 TALLER FORO DE GESTIÓN CULTURAL	100%
				PARTICIPACIÓN DE 5 ORQUETAS Y ORQUESTAS SINFÓNICAS	100%
				REALIZAR 12 PROGRAMACIONES EN PARROQUIAS DEL DMQ	100%
				REALIZAR UNA GIRA POR 4 CIUDADES	100%
				UNA REPRESENTACIÓN ARTÍSTICA EN EVENTOS INTERNACIONALES EN LOS QUE PARTICIPA EL ECUADOR	100%
		Promedio TEATROS Y COMUNIDAD 2011.			100%
	Promedio CREATIVIDAD, MEMORIA Y PATRIMONIO				39%
	FOMENTO CULTURAL	PLAN DE APOYOS A PROYECTOS CULTURALES	SECRETARIA DE CULTURA	1 PLAN DE FONDOS CONCURSABLES - QUITO C	0%
				10.500 GESTORES CULTURALES BENEFICIADOS DIRECTAMENTE EN TOTAL.	0%
				105.000 CIUDADANOS BENEFICIADOS DIRECTOS E INDIRECTOS POR LA EJECUCIÓN POR PROYECTO	0%
				70 PROYECTOS EN PROMEDIO ANALIZADOS, EVALUDOS Y APROBADOS.	0%
		Promedio PLAN DE APOYOS A PROYECTOS CULTURALES			0%
		PREMIOS Y CONCURSOS, ORD 0235 (31 DE OCTUBRE DE 2007)	SECRETARIA DE CULTURA	8 CONCURSO LITERARIOS	0%



Secretaría
General de Planificación

DETALLE DE AVANCE DE PROGRAMAS POR PROYECTO

DICIEMBRE 2011

SECTOR	CULTURA			
Promedio de % AVANCE METAS				
PROGRAMAS	PROYECTOS	UNIDAD OPERATIVA	METAS	Total
FOMENTO CULTURAL	PREMIOS Y CONCURSOS, ORD 0235	SECRETARIA DE CULTURA	583 PARTICIPANTES DIRECTOS	0%
			1 DISEÑO DEL PLAN DE FONDOS CONCURSABLES PARA LOS CONCURSO LITERARIOS.	0%
	Promedio PREMIOS Y CONCURSOS, ORD 0235 (31 DE OCTUBRE DE 2007)			0%
	TEATROS QUITO 2011	FUNDACION TEATRO NACIONAL SUCRE	1 PRESENTACIÓN DEL MEJOR FESTIVAL INTERNACIONAL ECUADOR JAZZ	100%
			ENCUENTRO DE CANTAUTORES: 7 DÍAS PRESENTACIONES DE CANTAUTORES NACIONAL E INTERNACIONAL, 5 FOROS	100%
			FESTIVAL JAZZ IN SITU CON LA PARTICIPACIÓN DE 18 BANDAS DE JAZZ ECUATORIANAS	100%
			12 DÍAS DE ENCUENTRO DE DANZA CON EXPONENTES DE BRASIL, CHINA ECUADOR	100%
			6 DÍAS DEL EVENTO "ENCUENTRO DE GUITARRAS" CON LA PARTICIPACIÓN DE ESTRELLAS DE LA GUITARRA, STANLEY JORDAN, NONO GARCÍA, FABIO ZANON	38%
			8 PRESENTACIONES FESTIVAL DE MÚSICA DEL MUNDO (URUGUAY, PORTUGAL, CHINA; ECUADOR, OTROS). PRESENTACIONES DE MÚSICA SACRA	100%
			FESTIVAL INTERNACIONAL DE MÚSICA SACRA DE QUITO, 34 PRESENTACIONES DE MÚSICA SACRA.	100%
			ENCUENTROS DE ARTE URBANO CON 3 DÍAS DE PRESENTACIONES, 6 ARTISTAS INVITADOS.	100%
			PRODUCCIONES OPERA, MUSICAL, ZARZUELA CON 3 DÍAS DE PRESENTACIONES, 2 ÓPERAS POR DÍA.	100%
	Promedio TEATROS QUITO 2011			93%
	EDUCACIÓN CULTURA Y PARTICIPACIÓN CIUDADANA	FUNDACION MUSEOS DE LA CIUDAD	8 EVENTOS REALIZADOS EN EL MUSEO DE LA CIUDAD	0%
			7400 BENEFICIARIOS QUE ASISTEN AL MUSEO DE LA CIUDAD	0%
	Promedio EDUCACIÓN CULTURA Y PARTICIPACIÓN CIUDADANA			0%
	ARTE Y FORMACIÓN DE NUEVOS PÚBLICOS.	FUNDACION TEATRO NACIONAL SUCRE	48 PRESENTACIONES ARTÍSTICAS CON 2 TEMPORADAS ANUALES, PARTICIPACIÓN DE ESCUELAS DEL DMQ Y GRUOS LOCALES PARA CADA EVENTO	100%
	Promedio ARTE Y FORMACIÓN DE NUEVOS PÚBLICOS.			100%
Promedio FOMENTO CULTURAL				49%
CULTURA EN EL ESPACIO PÚBLICO	CULTURA Y ESPACIO PÚBLICO EN EL DISTRITO	SECRETARIA DE CULTURA	1442 EVENTOS CULTURALES POR FIERSTAS Y CELEBRACIONES QUITEÑAS 2011	0%
			286 ACTOS PREVIOS DE LA VELADA LIBERTARIA EN EL BICENTENARIO 2011	0%
			300 EVENTOS EN QUITO VERANO 2011 (60 EVENTOS VACACIONALES, 60 TALLERES TEMÁTICOS Y 180 ACTOS ARTÍSTICOS)	0%
			100 NUEVOS EVENTOS POR QUITO CAPITAL AMERICANA DE LA CULTURA 2011.	0%
			50 EVENTOS EN EL ENCUENTRO DE CULTURAS DE LAS PARROQUIAS. (41 ACTOS PREVIOS Y 9 EVENTOS CENTRALES)	0%
			700.000 CIUDADANOS BENEFICIARIOS DIRECTAMENTE DEL PROYECTO CULTURA Y ESPACIO PÚBLICO EN EL DISTRITO	0%
	Promedio CULTURA Y ESPACIO PÚBLICO EN EL DISTRITO			0%
Promedio CULTURA EN EL ESPACIO PÚBLICO				0%
Total general				34%

**MOVILIDAD
AVANCE DE METAS POR PROGRAMA**



PROGRAMA	TOTAL SEPTIEMBRE 2011	TOTAL DICIEMBRE 2011	VARIACIÓN SEP / DIC	OBSERVACIONES
ESPACIO PÚBLICO ÁREAS VERDES	45%	89%	98%	
GESTIÓN INSTITUCIONAL DEL SISTEMA	12%	31%	157%	
MEJORAMIENTO DE LOS SERVICIOS DE TRANSPORTE	32%	73%	127%	
GESTIÓN DE TRÁNSITO Y LA SEGURIDAD VIAL.	54%	84%	56%	
OPTIMIZACIÓN DE LA RED VIAL DISTRITAL.	51%	93%	82%	
Total general	43%	80%	87%	

MOVILIDAD
AVANCE DE METAS POR UNIDAD OPERATIVA



UNIDAD OPERATIVA	TOTAL SEPTIEMBRE 2011	TOTAL DICIEMBRE 2011	VARIACIÓN SEP / DIC	OBSERVACIONES
DIRECCION METROPOLITANA DE CONTROL DE TRANSPORTE, TRANSITO Y SEGURIDAD VIAL	59%	100%	69%	
DIRECCION METROPOLITANA DE DESARROLLO TECNOLOGICO DE LA MOVILIDAD	30%	72%	140%	
DIRECCION METROPOLITANA DE GESTION DE LA MOVILIDAD	68%	85%	25%	
DIRECCION METROPOLITANA DE POLITICAS Y PLANEAMIENTO DEL SISTEMA DE MOVILIDAD	46%	81%	76%	
EMPRESA PUBLICA METROPOLITANA DE MOVILIDAD Y OBRAS PUBLICAS	50%	89%	78%	
EMPRESA PUBLICA METROPOLITANA DE TRANSPORTE DE PASAJEROS SECRETARIA DE MOVILIDAD	20%	64%	218%	
		3%		
Total general	43%	80%	87%	



Secretaría
General de Planificación

DETALLE DE AVANCE DE PROGRAMAS POR PROYECTO

2011

SECTOR	MOVILIDAD				
Promedio de % AVANCE METAS					
PROGRAMAS	PROYECTOS	UNIDAD OPERATIVA	METAS	Total	
ESPACIO PÚBLICO ÁREAS VERDES	EDIFICACIONES, ACERAS Y SOTERRAMIENTO DE CABLEADO	EMPRESA PUBLICA METROPOLITANA DE MOVILIDAD Y OBRAS PUBLICAS	1 PLATAFORMA PARA ACTIVIDADES ARTÍSTICAS Y CULTURALES AL SUR DE QUITO	100%	
			4 ESTUDIOS PRELIMINARES PARA EL SOTERRAMIENTO	100%	
	Promedio EDIFICACIONES, ACERAS Y SOTERRAMIENTO DE CABLEADO				100%
	ESPACIO PÚBLICO / ÁREAS VERDES NUEVAS	EMPRESA PUBLICA METROPOLITANA DE MOVILIDAD Y OBRAS PUBLICAS	11 ESTUDIOS PRELIMINARES PARA LA CONSTRUCCIÓN DE PARQUES ZONALES	100%	
			7 PARQUES INTERVENIDOS EN SU PRIMERA ETAPA	71%	
	Promedio ESPACIO PÚBLICO / ÁREAS VERDES NUEVAS				86%
	FORESTACIÓN Y PRODUCCIÓN DE MATERIAL VEGETAL	EMPRESA PUBLICA METROPOLITANA DE MOVILIDAD Y OBRAS PUBLICAS	4760 M2 INTERVENIDOS CON PLANTAS DE JARDÍN CON CERTIFICACIÓN DE CALIDAD	100%	
			PRODUCCIÓN DE MATERIAL VEGETAL POR AÑO DE 1.2 MILLONES DE ÁRBOLES NATIVOS Y EXÓTICOS	100%	
			1 MILLÓN DE PLANTAS DE JARDÍN CON CERTIFICACIÓN DE CALIDAD.	100%	
			INTERVENCIÓN DE 130 HECTÁREAS CON PRODUCCIÓN DE MATERIAL VEGETAL (130.000 ÁRBOLES)	100%	
	Promedio FORESTACIÓN Y PRODUCCIÓN DE MATERIAL VEGETAL				100%
	NOMENCLATURA	EMPRESA PUBLICA METROPOLITANA DE MOVILIDAD Y OBRAS PUBLICAS	35.750 PLACAS PREDIALES INSTALADAS EN LAS PARROQUIAS SUB-URBANAS: CUMBAYÁ, TUMBACO, AMAGUAÑA, CALDERÓN Y SAN ANTONIO	50%	
			5.210 PLACAS VIALES INSTALADAS EN LAS PARROQUIAS SUB-URBANAS: CUMBAYÁ, TUMBACO, AMAGUAÑA, CALDERÓN Y SAN ANTONIO	50%	
	Promedio NOMENCLATURA				50%
REHABILITACIÓN Y MANTENIMIENTO DE ÁREAS VERDES EN EL DMO	EMPRESA PUBLICA METROPOLITANA DE MOVILIDAD Y OBRAS PUBLICAS	5 PARQUES CON JUEGOS INCLUSIVOS	100%		
		MANTENIMIENTO DE 5000 HECTÁREAS/MENSUAL	100%		
Promedio REHABILITACIÓN Y MANTENIMIENTO DE ÁREAS VERDES EN EL DMO				100%	
Promedio ESPACIO PÚBLICO ÁREAS VERDES				89%	
GESTIÓN INSTITUCIONAL DEL SISTEMA	ASESORÍA TÉCNICA Y CONSULTORÍAS	SECRETARIA DE MOVILIDAD	6 CONSULTORÍAS SOBRE TRÁNSITO, SEGURIDAD VIAL Y TRANSPORTE CONCLUIDAS Y ENTREGADAS A LA SM.	0%	
	Promedio ASESORÍA TÉCNICA Y CONSULTORÍAS			0%	
	CAPACITACIÓN	SECRETARIA DE MOVILIDAD	10 INTEGRANTES DE PERSONAL TÉCNICO ADMINISTRATIVO CAPACITADO EN LOS 5 TEMAS ESPECÍFICOS DE GESTIÓN DE LA SECRETARÍA.	10%	
	Promedio CAPACITACIÓN				10%
	DESARROLLO DE SISTEMAS DE INFORMACIÓN	DIRECCION METROPOLITANA DE DESARROLLO TECNOLÓGICO DE LA MOVILIDAD	80% DE AVANCE EN LA IMPLEMENTACIÓN DEL OBSERVATORIO	19%	



Secretaría
General de Planificación

DETALLE DE AVANCE DE PROGRAMAS POR PROYECTO

2011

SECTOR	MOVILIDAD			
Promedio de % AVANCE METAS				
PROGRAMAS	PROYECTOS	UNIDAD OPERATIVA	METAS	Total
GESTIÓN INSTITUCIONAL DEL	DESARROLLO DE SISTEMAS DE	DIRECCION METROPOLITANA DE	80% DE IMPLEMENTACIÓN DEL SISTEMA DE INFORMACIÓN DE LA MOVILIDAD.	125%
	Promedio DESARROLLO DE SISTEMAS DE INFORMACIÓN			72%
	CAMPAÑAS DE COMUNICACIÓN Y DIFUSIÓN SOBRE OTROS TEMAS DE MOVILIDAD.	SECRETARIA DE MOVILIDAD	1 CAMPAÑA DE INFORMACIÓN REALIZADA	0%
	Promedio CAMPAÑAS DE COMUNICACIÓN Y DIFUSIÓN SOBRE OTROS TEMAS DE MOVILIDAD.			0%
Promedio GESTIÓN INSTITUCIONAL DEL SISTEMA				31%
MEJORAMIENTO DE LOS SERVICIOS DE TRANSPORTE	1 CONSULTORÍA DE TECNOLOGÍA OPERACIONAL	EMPRESA PUBLICA METROPOLITANA DE TRANSPORTE DE PASAJEROS	2 SISTEMAS IMPLEMENTADOS Y FUNCIONANDO	50%
	Promedio 1 CONSULTORÍA DE TECNOLOGÍA OPERACIONAL			50%
	ACTUALIZACIÓN TECNOLÓGICA EMPRESARIAL	EMPRESA PUBLICA METROPOLITANA DE TRANSPORTE DE PASAJEROS	4 SISTEMAS ACTUALIZADOS	0%
	Promedio ACTUALIZACIÓN TECNOLÓGICA EMPRESARIAL			0%
	AMPLIACIÓN DE LA FLOTA MUNICIPAL	EMPRESA PUBLICA METROPOLITANA DE MOVILIDAD Y OBRAS PUBLICAS	CONTAR CON LA FLOTA DE BUSES (80) QUE PERMITA LA OPERACIÓN DEL CORREDOR SUR ORIENTE (CSO) Y REFORZAR CON UN NÚMERO DE UNIDADES AL CORREDOR ECOVÍA.	100%
	Promedio AMPLIACIÓN DE LA FLOTA MUNICIPAL			100%
	EQUIPAMIENTO DEL TALLER DE MANTENIMIENTO	EMPRESA PUBLICA METROPOLITANA DE TRANSPORTE DE PASAJEROS	5 EQUIPOS INSTALADOS Y EN FUNCIONAMIENTO	0%
	Promedio EQUIPAMIENTO DEL TALLER DE MANTENIMIENTO			0%
	FORMACIÓN ADIESTRAMIENTO Y CAPACITACIÓN	EMPRESA PUBLICA METROPOLITANA DE TRANSPORTE DE PASAJEROS	6 PROGRAMAS DE FORMACIÓN, ADIESTRAMIENTO Y CAPACITACIÓN IMPLEMENTADOS	83%
	Promedio FORMACIÓN ADIESTRAMIENTO Y CAPACITACIÓN			83%
	IMPLEMENTACIÓN DE SISTEMAS DE GESTIÓN EMPRESARIAL	EMPRESA PUBLICA METROPOLITANA DE TRANSPORTE DE PASAJEROS	1 SISTEMAS DE GESTIÓN EMPRESARIAL IMPLEMENTADOS	100%
	Promedio IMPLEMENTACIÓN DE SISTEMAS DE GESTIÓN EMPRESARIAL			100%
	MANTENIMIENTO Y ACTUALIZACIÓN DE LA INFRAESTRUCTURA DE PARADAS	EMPRESA PUBLICA METROPOLITANA DE TRANSPORTE DE PASAJEROS	22 PARADAS PINTADAS Y MANTENIDAS EN EL CORREDOR	100%
	Promedio MANTENIMIENTO Y ACTUALIZACIÓN DE LA INFRAESTRUCTURA DE PARADAS			100%
	MEJORAMIENTO DE LA INFRAESTRUCTURA DEL SIT METROBUS-O	EMPRESA PUBLICA METROPOLITANA DE MOVILIDAD Y OBRAS PUBLICAS	REALIZACIÓN DE 6 SUBPROYECTOS PARA OBTENER: 20 PARADAS	100%



Secretaría
General de Planificación

DETALLE DE AVANCE DE PROGRAMAS POR PROYECTO

2011

SECTOR	MOVILIDAD				
Promedio de % AVANCE METAS					
PROGRAMAS	PROYECTOS	UNIDAD OPERATIVA	METAS	Total	
MEJORAMIENTO DE LOS SERVICIOS	MEJORAMIENTO DE LA	EMPRESA PUBLICA METROPOLITANA DE	REALIZACIÓN DE 6 SUBPROYECTOS: 3 INTERVENCIONES EN TERMINALES	100%	
	Promedio MEJORAMIENTO DE LA INFRAESTRUCTURA DEL SIT METROBUS-Q			100%	
	METRO DE QUITO (EL DESARROLLO DE LOS ESTUDIOS ES UNA ETAPA DEL PROYECTO DEL METRO)	EMPRESA PUBLICA METROPOLITANA DE MOVILIDAD Y OBRAS PUBLICAS	EFFECTUAR 24 ESTUDIOS: INGENIERÍA, FACTIBILIDAD, FINANCIAMIENTO, DEMANDA DEL SITM, Y DEMÁS ESTUDIOS COMPLEMENTARIOS.	100%	
	Promedio METRO DE QUITO (EL DESARROLLO DE LOS ESTUDIOS ES UNA ETAPA DEL PROYECTO DEL METRO)			100%	
	ORDENAMIENTO DEL TRANSITO EN PARROQUIAS Y SECTORES URBANOS	DIRECCION METROPOLITANA DE POLITICAS Y PLANEAMIENTO DEL SISTEMA DE MOVILIDAD	2 PLANES DE ORDENAMIENTO DE TRANSITO APROBADOS	100%	
	Promedio ORDENAMIENTO DEL TRANSITO EN PARROQUIAS Y SECTORES URBANOS			100%	
	PROMOCIÓN DEL TRANSPORTE NO MOTORIZADO	DIRECCION METROPOLITANA DE POLITICAS Y PLANEAMIENTO DEL SISTEMA DE MOVILIDAD	CONTRATO PARA EL SERVICIO DE ADMINISTRACIÓN Y ADQUISICIÓN DE BIENES PARA EL SISTEMA DE BICICLETA PÚBLICA DE QUITO	0%	
			FUNCIONAMIENTO DEL CICLO PASEÓ DOMINICAL CON ÉNFASIS EN DIFUNDIR ESTA INICIATIVA COMO MUNICIPAL.	100%	
	Promedio PROMOCIÓN DEL TRANSPORTE NO MOTORIZADO			50%	
	REALIZACIÓN DE REFORMAS - ECOVÍA	EMPRESA PUBLICA METROPOLITANA DE TRANSPORTE DE PASAJEROS	1 SISTEMAS RERADOS	100%	
	Promedio REALIZACIÓN DE REFORMAS - ECOVÍA			100%	
	REPOTENCIAR EL SISTEMA DE SEGURIDAD INDUSTRIAL DEL CORREDOR ECOVÍA	EMPRESA PUBLICA METROPOLITANA DE TRANSPORTE DE PASAJEROS	4 SISTEMAS DE PREVENCIÓN DE RIESGOS LABORALES IMPLEMENTADOS EN EL CORREDOR ECOVÍA	75%	
	Promedio REPOTENCIAR EL SISTEMA DE SEGURIDAD INDUSTRIAL DEL CORREDOR ECOVÍA			75%	
	REPOTENCIAR EL SISTEMA DE SEGURIDAD INDUSTRIAL DEL CORREDOR SUR-ORIENTAL	EMPRESA PUBLICA METROPOLITANA DE TRANSPORTE DE PASAJEROS	3 SISTEMAS DE PREVENCIÓN DE RIESGOS LABORALES IMPLEMENTADOS EN EL CORREDOR SUR ORIENTAL	67%	
	Promedio REPOTENCIAR EL SISTEMA DE SEGURIDAD INDUSTRIAL DEL CORREDOR SUR-ORIENTAL			67%	
	REPOTENCIAS EL SISTEMA DE SEGURIDAD INDUSTRIAL DEL CORREDOR TROLEBÚS	EMPRESA PUBLICA METROPOLITANA DE TRANSPORTE DE PASAJEROS	5 SISTEMAS DE PREVENCIÓN DE RIESGOS LABORALES IMPLEMENTADOS EN EL CORREDOR TROLEBÚS	60%	



Secretaría
General de Planificación

DETALLE DE AVANCE DE PROGRAMAS POR PROYECTO

2011

SECTOR	MOVILIDAD			
Promedio de % AVANCE METAS				
PROGRAMAS	PROYECTOS	UNIDAD OPERATIVA	METAS	Total
MEJORAMIENTO DE LOS SERVICIOS DE TRANSPORTE	Promedio REPOTENCIAS EL SISTEMA DE SEGURIDAD INDUSTRIAL DEL CORREDOR TROLERÚS			60%
Promedio MEJORAMIENTO DE LOS SERVICIOS DE TRANSPORTE				73%
GESTIÓN DE TRÁNSITO Y LA SEGURIDAD VIAL.	CAMPAÑAS DE EDUCACION VIAL	DIRECCION METROPOLITANA DE CONTROL DE TRANSPORTE, TRANSITO Y SEGURIDAD VIAL	9 SEMANAS DE INTERVENCIONES ARTÍSTICAS SOBRE EDUCACIÓN VIAL REALIZADAS A TRAVÉS DE LA CAMPAÑA "PONTE EN SUS ZAPATOS" (7 TEMAS)	100%
			2 TALLERES DE COORDINACIÓN DE IDENTIFICACIÓN DE TEMAS A TRATAR EN LA SEGURIDAD VIAL DEL DISTRITO Y DE SOCIALIZACIÓN DE LAS INCIATIVAS PLANTEADAS POR EL MDMQ.	100%
	Promedio CAMPAÑAS DE EDUCACION VIAL			100%
	GESTIÓN DE TERMINALES, ESTACIONAMIENTOS Y PEAJES EN LAS ÁREAS	EMPRESA PUBLICA METROPOLITANA DE MOVILIDAD Y OBRAS PUBLICAS	REALIZACIÓN DE 5 SUBPROYECTOS PARA OBTENER: 2 INTERVENCIONES EN TERMINALES	100%
			REALIZACIÓN DE 5 SUBPROYECTOS PARA OBTENER: 4 ESTUDIOS DE INGENIERÍA Y CONTROL DE ROTURA DE SELLOS EN DOS TERMINALES CON 650,000 STICKERS	0%
	Promedio GESTIÓN DE TERMINALES, ESTACIONAMIENTOS Y PEAJES EN LAS ÁREAS			50%
	INCORPORACIÓN DE SISTEMAS INTELIGENTES DE TRANSPORTE	EMPRESA PUBLICA METROPOLITANA DE MOVILIDAD Y OBRAS PUBLICAS	MANTENIMIENTO A 428 INTERSECCIONES SEMAFÓRICAS	100%
	Promedio INCORPORACIÓN DE SISTEMAS INTELIGENTES DE TRANSPORTE			100%
	MEJORAMIENTO DE LOS SISTEMAS DE CONTROL Y GESTIÓN DEL TRANSPORTE	DIRECCION METROPOLITANA DE POLITICAS Y PLANEAMIENTO DEL SISTEMA DE MOVILIDAD	1 ESTUDIO DE DIMENSIONAMIENTO DE LA FLOTA DE TAXIS EJECUTIVOS PARA EL DMD	100%
			3 PLANES OPERATIVOS ACTUALIZADOS	100%
			100% DE COORDINACIÓN PARA EL DESARROLLO DE PROYECTOS COMPLEMENTARIOS DE TERMINALES	100%
	Promedio MEJORAMIENTO DE LOS SISTEMAS DE CONTROL Y GESTIÓN DEL TRANSPORTE			100%
	OPTIMIZACION DE LA REVISION Y REGISTRO VEHICULAR	DIRECCION METROPOLITANA DE GESTION DE LA MOVILIDAD	100% DEL PROCESO DE REVISIÓN TÉCNICA VEHICULAR BAJO LA RECTORIA DE LA SECRETARIA DE MOVILIDAD	85%
			100 % DEL PROCESO DE MATRICULACION BAJO LA RECTORIA DE LA SECRETARÍA	70%
			INCREMENTO DEL 8% DE VEHÍCULOS REVISADOS Y MATRICULADOS EN EL DMQ (344.000 A 371.500 VEHÍCULOS)	100%
	Promedio OPTIMIZACION DE LA REVISION Y REGISTRO VEHICULAR			85%
	REFORMAS GEOMETRICAS MENORES Y CIRCULACION PEATONAL SEGURA	DIRECCION METROPOLITANA DE POLITICAS Y PLANEAMIENTO DEL SISTEMA DE MOVILIDAD	100 % SEGUIMIENTO A LA EJECUCIÓN DE LAS 16 REFORMAS GEOMETRICAS MENORES	70%
			50% DE ESTUDIOS Y METODOLOGÍA ANÁLISIS DE SEGURIDAD VIAL	60%



Secretaría
General de Planificación

DETALLE DE AVANCE DE PROGRAMAS POR PROYECTO

2011

SECTOR	MOVILIDAD				
Promedio de % AVANCE METAS					
PROGRAMAS	PROYECTOS	UNIDAD OPERATIVA	METAS	Total	
GESTIÓN DE TRÁNSITO Y LA	REFORMAS GEOMETRICAS	DIRECCION METROPOLITANA DE	12 ESTUDIOS PARA CIRCULACION PEATONAL SEGURA PRIORIZADAS EN EL 2011.	100%	
	Promedio REFORMAS GEOMETRICAS MENORES Y CIRCULACION PEATONAL SEGURA			77%	
	REFORMAS GEOMÉTRICAS MENORES Y CIRCULACIÓN PEATONAL SEGURA	EMPRESA PUBLICA METROPOLITANA DE MOVILIDAD Y OBRAS PUBLICAS	REALIZACIÓN DE 8 SUBPROYECTOS: 454 M2 DE OBRAS MENORES	100%	
			REALIZACIÓN DE 8 SUBPROYECTOS: COLOCACIÓN DE 62 SUMIDEROS	100%	
			REALIZACIÓN DE 8 SUBPROYECTOS:1132,20 M2 DE REFORMAS	100%	
			REALIZACIÓN DE 8 SUBPROYECTOS:27 M DE PUENTE VEHICULAR	95%	
			REALIZACIÓN DE 8 SUBPROYECTOS:3 INTERSECCIONES.	10%	
	Promedio REFORMAS GEOMÉTRICAS MENORES Y CIRCULACIÓN PEATONAL SEGURA			81%	
	OPTIMIZACION DE LA REVISION Y REGISTRO VEHICULAR	EMPRESA PUBLICA METROPOLITANA DE MOVILIDAD Y OBRAS PUBLICAS	OTORGAR CALIFICACIONES AUTO TAXI Y PERMISOS DE OPERACIÓN A 3 MODALIDADES DE SERVICIO: EJECUTIVO, CONVENCIONAL EN ZONAS URBANAS PERIFÉRICAS Y EN ZONAS URBANAS DE LAS PARROQUIAS RURALES, EN EL NÚMERO DE CUPOS QUE DETERMINE EL MUNICIPIO	97%	
	Promedio OPTIMIZACION DE LA REVISION Y REGISTRO VEHICULAR			97%	
Promedio GESTIÓN DE TRÁNSITO Y LA SEGURIDAD VIAL.				84%	
OPTIMIZACIÓN DE LA RED VIAL DISTRITAL.	ACCESOS A BARRIOS	EMPRESA PUBLICA METROPOLITANA DE MOVILIDAD Y OBRAS PUBLICAS	REALIZACIÓN DE SUBPROYECTOS PARA OBTENER: 109499,98 M2 DE ADOQUINADOS	90%	
			REALIZACIÓN DE SUBPROYECTOS PARA OBTENER: 668,59 M DE ACERAS	100%	
			REALIZACIÓN DE SUBPROYECTOS PARA OBTENER:1324,90 M2 OBRA MENORES	100%	
	Promedio ACCESOS A BARRIOS			97%	
	MANTENIMIENTO VIAL Y PROTECCIÓN DE TALUDES	EMPRESA PUBLICA METROPOLITANA DE MOVILIDAD Y OBRAS PUBLICAS	REALIZACIÓN DE 85 SUBPROYECTOS PARA OBTENER: 113,58 KM DE MANTENIMIENTO GENERAL	85%	
			REALIZACIÓN DE 89 SUBPROYECTOS PARA OBTENER: 73333,33 M2 DE BACHEO	100%	
			REALIZACIÓN DE 89 SUBPROYECTOS PARA OBTENER:1596 M2 DE MUROS	100%	
			REALIZACIÓN DE 89 SUBPROYECTOS PARA OBTENER:34000.00 M DE SEÑALIZACIÓN	100%	
	Promedio MANTENIMIENTO VIAL Y PROTECCIÓN DE TALUDES			96%	
	PROYECTOS VIALES DEL PLAN VIAL	EMPRESA PUBLICA METROPOLITANA DE MOVILIDAD Y OBRAS PUBLICAS	REALIZACIÓN DE SUBPROYECTOS PARA OBTENER: 40% DEL INTERCAMBIADOR	15%	
			ESTUDIO Y CONTRATO COMPLEMENTARIO DEL NUEVO TRAZADO DEL ACCESO AL NUEVO AEROPUERTO DE QUITO (RUTA COLLAS), ESTUDIO RUTA SUR Y NORORIENTAL	100%	
			REALIZACIÓN DE SUBPROYECTOS PARA OBTENER: 14.47 KM DE MEJORAMIENTO Y AMPLIACIÓN DE VIAS.	95%	
	Promedio PROYECTOS VIALES DEL PLAN VIAL			70%	
	REHABILITACIÓN VIAL(FIDEICOMISO TUMBACO)	EMPRESA PUBLICA METROPOLITANA DE MOVILIDAD Y OBRAS PUBLICAS	MANTENIMIENTO Y REPARACIÓN DEL PUENTE RÍO CHICHE	100%	
			REALIZACIÓN DE 13 SUBPROYECTOS PARA OBTENER:167000 M2 DE SLURRY	100%	
			ESTUDIOS DEFINITIVOS DE INGENIERÍA PARA LA AMPLIACIÓN Y MEJORAMIENTO DE LA VÍA INTEROCEÁNICA EN EL TRAMO DE LIRA - PUENTE RÍO SAN PEDRO	100%	



Secretaría
General de Planificación

DETALLE DE AVANCE DE PROGRAMAS POR PROYECTO

2011

SECTOR	MOVILIDAD				
Promedio de % AVANCE METAS					
PROGRAMAS	PROYECTOS	UNIDAD OPERATIVA	METAS	Total	
OPTIMIZACIÓN DE LA RED VIAL	REHABILITACIÓN	EMPRESA PUBLICA METROPOLITANA DE	REALIZACIÓN DE 13 SUBPROYECTOS PARA OBTENER: 18133.57 M2 DE ADOQUINADO	100%	
			REALIZACIÓN DE 13 SUBPROYECTOS PARA OBTENER: 4.24 KM DE REPAVIMENTACIÓN	100%	
			REALIZACIÓN DE 13 SUBPROYECTOS PARA OBTENER: 23000.00 KM DE SEÑALIZACIÓN	100%	
	Promedio REHABILITACIÓN VIAL (FIDEICOMISO TUMBACO)			100%	
Promedio OPTIMIZACIÓN DE LA RED VIAL DISTRITAL				93%	
Total general				80%	

TERRITORIO HÁBITAT Y VIVIENDA
AVANCE DE METAS POR PROGRAMA

PROGRAMA	TOTAL SEPTIEMBRE 2011	TOTAL DICIEMBRE 2011	VARIACIÓN SEP / DIC	OBSERVACIONES
ARQUEOLOGÍA E INTANGIBLES	0%	0%		
CONTROL DE INUNDACIONES	57%	66%	15%	
COOPERACIÓN TÉCNICA - NO REEMBOLSABLE ATN/JF-11000-EC **	100%	100%		
COOPERACIÓN TÉCNICA - NO REEMBOLSABLE ATN/ME-10639 **	100%	100%		
DESARROLLO COMUNITARIO INTEGRAL	0%	75%	75%	
DESCONTAMINACIÓN DE LOS RÍOS DE QUITO	20%	49%	147%	
DIFUSIÓN CULTURAL	0%	100%	100%	
DOTACIÓN DE EQUIPAMIENTOS	8%	30%	274%	
EDIFICIOS Y CONJUNTOS INSTITUCIONALES	0%	40%	40%	
EDIFICIOS Y CONJUNTOS PATRIMONIALES	8%	86%	980%	
EMERGENCIA	0%	0%		
ESPACIO PÚBLICO	22%	46%	110%	
GESTIÓN AMBIENTAL Y MANEJO DE CUENCAS HIDROGRÁFICAS	52%	43%	-18%	
GESTIÓN DEL SUELO	40%	30%	-26%	
GESTIÓN INSTITUCIONAL ADECUADA AL NUEVO OBJETO DE LA EMPRESA	0%	51%	51%	
HABITAT Y VIVIENDA	23%	93%	303%	
INCREMENTO DE CAPACIDAD DE POTABILIZACIÓN DE AGUA EN EL DMQ	11%	77%	595%	
INVERSIÓN PÚBLICA	72%	0%	-100%	
MANEJO INTEGRAL Y MITIGACIÓN DE RIESGOS EN LADERAS DE QUITO	0%	44%	44%	
MULTIFASE PARA LA MODERNIZACIÓN MUNICIPAL Y MEJORAMIENTO INTEGRAL DE BARRIOS DE QUITO - FASE 1, PRÉSTAMO BID 1740/OC-EC	29%	43%	48%	
MUSEOS Y CENTROS CULTURALES	25%	34%	34%	
NUEVAS LÍNEAS DE CONDUCCIÓN DE AGUA TRATADA EN EL DMQ	0%	43%		
PATRIMONIO SANO	30%	100%	233%	
PLANIFICACIÓN TERRITORIAL	0%	38%	38%	
REDUCCIÓN DE CONSUMOS	17%	74%	335%	
REHABILITACIÓN DEL CENTRO HISTÓRICO DE QUITO - ETAPA II, PRÉSTAMO BID 1630/OC-EC **	62%	25%	-60%	
SATISFACCIÓN DE LA DEMANDA DE AGUA POTABLE EN EL DMQ	0%	76%	76%	
UNIVERSALIZACIÓN DE COBERTURA DEL SERVICIO DE AGUA POTABLE	58%	67%	16%	
UNIVERSALIZACIÓN DE COBERTURA DEL SERVICIO DE ALCANTARILLADO	53%	84%	59%	
REDUCCIÓN DE AGUA NO CONTABILIZADA.	56%	23%	-60%	
Total general	22%	54%	144%	



Secretaría
General de Planificación

TERRITORIO
AVANCE DE METAS POR UNIDAD OPERATIVA

UNIDAD OPERATIVA	TOTAL SEPTIEMBRE 2011	TOTAL DICIEMBRE 2011	VARIACIÓN SEP / DIC	OBSERVACIONES
DIRECCION METROPOLITANA DE GESTION DEL SUELO Y EL ESPACIO PUBLICO	0%	25%	25%	
DIRECCION METROPOLITANA DE POLITICAS Y PLANEAMIENTO DEL SUELO Y EL ESPACIO PUBLICO	14%	39%	181%	
EMPRESA PUBLICA METROPOLITANA DE AGUA POTABLE Y SANEAMIENTO	44%	59%	34%	
EMPRESA PUBLICA METROPOLITANA DE DESARROLLO URBANO	28%	50%	80%	
EMPRESA PUBLICA METROPOLITANA DE HABITAT Y VIVIENDA	9%	87%	863%	
INSTITUTO METROPOLITANO DE PATRIMONIO	9%	43%	373%	
INSTITUTO METROPOLITANO DE URBANISMO	8%	30%	274%	
Total general	22%	54%	144%	



Secretaría
General de Planificación

DETALLE DE AVANCE DE PROGRAMAS POR PROYECTO

2011

SECTOR	TERRITORIO HABITAT Y VIVIENDA				Total
PROGRAMAS	PROYECTOS	UNIDAD OPERATIVA	METAS	Total	
Promedio de % AVANCE METAS					
ARQUEOLOGÍA E INTANGIBLES	MONITOREO Y/O INVESTIGACIÓN DE ÁREAS ARQUEOLÓGICAS	INSTITUTO METROPOLITANO DE PATRIMONIO	5 ÁREAS ARQUEOLÓGICAS INTERVENIDAS	0%	
			CARTOGRAFÍA DEL PATRIMONIO INTANGIBLE (30%)	0%	
	Promedio MONITOREO Y/O INVESTIGACIÓN DE ÁREAS ARQUEOLÓGICAS			0%	
Promedio ARQUEOLOGÍA E INTANGIBLES				0%	
CONTROL DE INUNDACIONES	CONSTRUCCIÓN DE 4 PROYECTOS PARA CONTROL DE INUNDACIONES (CAPULÍ, CAICEDO, MARISCAL SUCRE Y SAN CARLOS)	EMPRESA PUBLICA METROPOLITANA DE AGUA POTABLE Y SANEAMIENTO	38% DE LA CONSTRUCCIÓN DE LOS 4 PROYECTOS	33%	
	Promedio CONSTRUCCIÓN DE 4 PROYECTOS PARA CONTROL DE INUNDACIONES (CAPULÍ, CAICEDO, MARISCAL SUCRE Y SAN CARLOS)			33%	
	CONSTRUCCIÓN DE ALCANTARILLADO Y COLECTORES DE REFUERZO - EL GARROCHAL	EMPRESA PUBLICA METROPOLITANA DE AGUA POTABLE Y SANEAMIENTO	30% DE LA CONSTRUCCIÓN DEL COLECTOR	51%	
	Promedio CONSTRUCCIÓN DE ALCANTARILLADO Y COLECTORES DE REFUERZO - EL GARROCHAL			51%	
	GALO PLAZA, CONSTRUCCIÓN COLECTOR TRAMOS 1 Y 2, PARROQUIA KENEDY	EMPRESA PUBLICA METROPOLITANA DE AGUA POTABLE Y SANEAMIENTO	10% PARA LA TERMINACIÓN DE LA CONSTRUCCIÓN DEL COLECTOR	100%	
	Promedio GALO PLAZA, CONSTRUCCIÓN COLECTOR TRAMOS 1 Y 2, PARROQUIA KENEDY			100%	
	JATUNHUAYCO, QUEBRADA TANDA, CONSTRUCCIÓN TRAMOS 6, CANAL ABIERTO, TUNEL Y CONTROL DE ESCORRENTÍA	EMPRESA PUBLICA METROPOLITANA DE AGUA POTABLE Y SANEAMIENTO	40% TERMINACIÓN DE LA CONSTRUCCIÓN	96%	
	Promedio JATUNHUAYCO, QUEBRADA TANDA, CONSTRUCCIÓN TRAMOS 6, CANAL ABIERTO, TUNEL Y CONTROL DE ESCORRENTÍA			96%	
	MEJORAMIENTO Y AMPLIACIÓN DEL COLECTOR ANGLQ FRENCH	EMPRESA PUBLICA METROPOLITANA DE AGUA POTABLE Y SANEAMIENTO	15% TERMINACIÓN EN EL MEJORAMIENTO Y AMPLIACIÓN DEL COLECTOR	100%	
	Promedio MEJORAMIENTO Y AMPLIACIÓN DEL COLECTOR ANGLQ FRENCH			100%	
	MEJORAMIENTO Y AMPLIACIÓN DEL COLECTOR POMASQUI DE LA QUEBRADA JERUSALEN	EMPRESA PUBLICA METROPOLITANA DE AGUA POTABLE Y SANEAMIENTO	10% TERMINACIÓN EN EL MEJORAMIENTO Y AMPLIACIÓN DEL COLECTOR	99%	
	Promedio MEJORAMIENTO Y AMPLIACIÓN DEL COLECTOR POMASQUI DE LA QUEBRADA JERUSALEN			99%	
	OBRAS DE PROTECCIÓN DE CAUCES, COLECTORES Y LADERAS DE LAS CUENCAS DE LAS QUEBRADAS CUSCUNGO	EMPRESA PUBLICA METROPOLITANA DE AGUA POTABLE Y SANEAMIENTO	50% DE LA CONSTRUCCIÓN DE LAS OBRAS DE PROTECCIÓN	0%	
	PROMENECIA (4 GRUPOS)				

DETALLE DE AVANCE DE PROGRAMAS POR PROYECTO

2011

SECTOR	TERRITORIO HABITAT Y VIVIENDA			
Promedio de % AVANCE METAS PROGRAMAS	PROYECTOS	UNIDAD OPERATIVA	METAS	Total
CONTROL DE INUNDACIONES	Promedio OBRAS DE PROTECCIÓN DE CAUCES, COLECTORES Y LADERAS DE LAS CUENCAS DE LAS QUEBRADAS CUSCUNGO CLEMENCIA (4 GRUPOS)			0%
	OBRAS DE PROTECCIÓN DE CAUCES, COLECTORES Y LADERAS DE LAS CUENCAS DE LAS QUEBRADAS SUNIPAMBA-SAGLIANCHI	EMPRESA PUBLICA METROPOLITANA DE AGUA POTABLE Y SANEAMIENTO	70% DE LA CONSTRUCCIÓN DE LAS OBRAS DE PROTECCIÓN	12%
	Promedio OBRAS DE PROTECCIÓN DE CAUCES, COLECTORES Y LADERAS DE LAS CUENCAS DE LAS QUEBRADAS SUNIPAMBA-SAGLIANCHI			12%
	LA PRENSA CONSTRUCCIÓN COLECTOR: 4 TRAMOS LABRADOR LLAGUANBI Y LLAGUANBI - SEMINARIO MENOR, PARROQUIA CONCEPCIÓN	EMPRESA PUBLICA METROPOLITANA DE AGUA POTABLE Y SANEAMIENTO	50% TERMINACIÓN DEL COLECTOR	100%
	Promedio LA PRENSA CONSTRUCCIÓN COLECTOR: 4 TRAMOS LABRADOR - LLAGUANBI Y LLAGUANBI -SEMINARIO MENOR, PARROQUIA CONCEPCIÓN			100%
Promedio CONTROL DE INUNDACIONES				66%
COOPERACIÓN TÉCNICA - NO REEMBOLSABLE ATN/JF-11000-EC **	FORTALECIMIENTO DE LA SECRETARÍA DE INCLUSIÓN SOCIAL	EMPRESA PUBLICA METROPOLITANA DE DESARROLLO URBANO	ADENDA AL CONVENIO DE COOPERACIÓN TÉCNICA, CON EL CAMBIO DE LA UNIDAD EJECUTORA TRASPASANDO LA COMPETENCIA A LA SECRETARÍA DE INCLUSIÓN SOCIAL DEL MDMQ	100%
	Promedio FORTALECIMIENTO DE LA SECRETARÍA DE INCLUSIÓN SOCIAL			100%
Promedio COOPERACIÓN TÉCNICA - NO REEMBOLSABLE ATN/JF-11000-EC **				100%
COOPERACIÓN TÉCNICA - NO REEMBOLSABLE ATN/ME-10639 **	INDUSTRIAS CULTURALES COMO MOTOR DE DESARROLLO SOCIO-ECONÓMICO DEL CENTRO HISTÓRICO DE QUITO	EMPRESA PUBLICA METROPOLITANA DE DESARROLLO URBANO	LIQUIDACIÓN DE CONSULTORÍA	100%
	Promedio INDUSTRIAS CULTURALES COMO MOTOR DE DESARROLLO SOCIO-ECONÓMICO DEL CENTRO HISTÓRICO DE QUITO			100%
Promedio COOPERACIÓN TÉCNICA - NO REEMBOLSABLE ATN/ME-10639 **				100%
DESARROLLO COMUNITARIO INTEGRAL	FORTALECIMIENTO DE ORGANIZACIONES SOCIALES	EMPRESA PUBLICA METROPOLITANA DE HABITAT Y VIVIENDA	1 TALLER DE SENSIBILIZACIÓN CON FAMILIAS DEL PROYECTO DE IESS-EL EJIDO 14 ACUERDOS DE CONDOMINIO EN LAS MANZANAS ENTREGADAS DE CIUDAD BICENTENARIO	100%
	Promedio FORTALECIMIENTO DE ORGANIZACIONES SOCIALES			75%
	RED DE EMPRESA DE ECONOMÍA SOLIDARIA	EMPRESA PUBLICA METROPOLITANA DE HABITAT Y VIVIENDA	2 EMPRENDIMIENTOS ASOCIATIVOS CON LOS BENEFICIARIOS DE LA MENA	50%
			4 GRUPOS CONFORMADOS	75%
			5 COOPERATIVAS CONFORMADAS	100%



Secretaría
General de Planificación

DETALLE DE AVANCE DE PROGRAMAS POR PROYECTO

2011

SECTOR	TERRITORIO HABITAT Y VIVIENDA			
Promedio de % AVANCE METAS				
PROGRAMAS	PROYECTOS	UNIDAD OPERATIVA	METAS	Total
DESARROLLO COMUNITARIO INTEGRAL	Promedio RED DE EMPRESA DE ECONOMIA SOLIDARIA			75%
Promedio DESARROLLO COMUNITARIO INTEGRAL				75%
DESCONTAMINACIÓN DE LOS RÍOS DE QUITO	ADQUISICIÓN DE TERRENOS PARA PLANTAS DE TRATAMIENTO DE AGUAS RESIDUALES	EMPRESA PUBLICA METROPOLITANA DE AGUA POTABLE Y SANEAMIENTO	50% RESTANTES DE LAS GESTIONES DE ADQUISICIÓN	2%
	Promedio ADQUISICIÓN DE TERRENOS PARA PLANTAS DE TRATAMIENTO DE AGUAS RESIDUALES			2%
	CONJUNTO HABITACIONAL "BELLAVISTA DE CARRETERAS"	EMPRESA PUBLICA METROPOLITANA DE HABITAT Y VIVIENDA	25% DE AVANCE DE OBRA (660 VIVIENDAS)	12%
	Promedio CONJUNTO HABITACIONAL "BELLAVISTA DE CARRETERAS"			12%
	CONSTRUCCIÓN DE 11 PROYECTOS DE DESCONTAMINACIÓN (LAS MALLAS, PUENGASÍ, QUEBRADA SIN NOMBRE, INTERCEPTOR PUENGASÍ, RÍO GRANDE, SAN FRANCISCO, SAN NICOLÁS, UCTUPUNGO, LA DOLOROSA, LLOA, RÍO MONJAS Y SAN RAFAEL DE ALUGULLA)	EMPRESA PUBLICA METROPOLITANA DE AGUA POTABLE Y SANEAMIENTO	30% DE INICIO DE CONSTRUCCIÓN DE LOS 11 PROYECTOS	40%
	Promedio CONSTRUCCIÓN DE 11 PROYECTOS DE DESCONTAMINACIÓN (LAS MALLAS, PUENGASÍ, QUEBRADA SIN NOMBRE, INTERCEPTOR PUENGASÍ, RÍO GRANDE, SAN FRANCISCO, SAN NICOLÁS, UCTUPUNGO, LA DOLOROSA, LLOA, RÍO MONJAS Y SAN RAFAEL DE ALUGULLA)			40%
	CONSTRUCCIÓN DE INTERCEPTORES EN EL RÍO MACHANGARA, 9 TRAMOS DE DESCONTAMINACIÓN	EMPRESA PUBLICA METROPOLITANA DE AGUA POTABLE Y SANEAMIENTO	75% DE LA CONSTRUCCIÓN	96%
	Promedio CONSTRUCCIÓN DE INTERCEPTORES EN EL RÍO MACHANGARA, 9 TRAMOS DE DESCONTAMINACIÓN			96%
	CONSTRUCCIÓN DE INTERCEPTORES EN EL RÍO MONJAS, 3 TRAMOS ORIENTALES	EMPRESA PUBLICA METROPOLITANA DE AGUA POTABLE Y SANEAMIENTO	14% DE LA CONSTRUCCIÓN	164%
	Promedio CONSTRUCCIÓN DE INTERCEPTORES EN EL RÍO MONJAS, 3 TRAMOS ORIENTALES			164%
	ESTUDIOS COMPLEMENTARIOS PARA PLANTAS DE TRATAMIENTO DE AGUAS RESIDUALES, TUNELES EMISARIOS Y DE ACCESO	EMPRESA PUBLICA METROPOLITANA DE AGUA POTABLE Y SANEAMIENTO	75% DE ESTUDIOS	0%
	Promedio ESTUDIOS COMPLEMENTARIOS PARA PLANTAS DE TRATAMIENTO DE AGUAS RESIDUALES, TUNELES EMISARIOS Y DE ACCESO			0%

DETALLE DE AVANCE DE PROGRAMAS POR PROYECTO

2011

SECTOR	TERRITORIO HABITAT Y VIVIENDA				
Promedio de % AVANCE METAS	PROGRAMAS	PROYECTOS	UNIDAD OPERATIVA	METAS	Total
	DESCONTAMINACIÓN DE LOS RÍOS DE QUITO	ESTUDIOS DE DESCONTAMINACIÓN DE LOS RÍOS DE QUITO, DISEÑOS DEFINITIVOS EN LA CIUDAD	EMPRESA PUBLICA METROPOLITANA DE AGUA POTABLE Y SANEAMIENTO	25% PARA TERMINAR LOS ESTUDIOS Y DISEÑOS DEFINITIVOS	68%
		Promedio ESTUDIOS DE DESCONTAMINACIÓN DE LOS RÍOS DE QUITO, DISEÑOS DEFINITIVOS EN LA CIUDAD			68%
		ESTUDIOS DE DISEÑOS DEFINITIVOS DE LAS OBRAS DE INTERCEPCIÓN Y TRATAMIENTO DE LAS AGUAS RESIDUALES DE PARROQUIAS RURALES QUE DESCARGAN A LOS RÍOS GUAYLLABRAMA Y SAN PEDRO	EMPRESA PUBLICA METROPOLITANA DE AGUA POTABLE Y SANEAMIENTO	80% DE ESTUDIOS	13%
		Promedio ESTUDIOS DE DISEÑOS DEFINITIVOS DE LAS OBRAS DE INTERCEPCIÓN Y TRATAMIENTO DE LAS AGUAS RESIDUALES DE PARROQUIAS RURALES QUE DESCARGAN A LOS RÍOS GUAYLLABRAMA Y SAN PEDRO			13%
	Promedio DESCONTAMINACIÓN DE LOS RÍOS DE QUITO				49%
	DIFUSIÓN CULTURAL	MEGA EVENTOS CULTURALES Y PROGRAMA EDITORIAL	INSTITUTO METROPOLITANO DE PATRIMONIO	EJECUTADOS 1 PROGRAMA CULTURAL Y 1 PROGRAMA EDITORIAL	100%
		Promedio MEGA EVENTOS CULTURALES Y PROGRAMA EDITORIAL			100%
	Promedio DIFUSIÓN CULTURAL				100%
	DOTACIÓN DE EQUIPAMIENTOS	CENTRO CULTURAL METROPOLITANO DEL SUR	INSTITUTO METROPOLITANO DE URBANISMO	CONTAR CON EL ANTEPROYECTO ARQUITECTÓNICO (ESTUDIOS DE SUELO Y TOPOGRÁFICO PARA FUTURA CONTRATACIÓN DE ESTUDIOS DEFINITIVOS DEL CENTRO CULTURAL QUITUMBE	0%
		Promedio CENTRO CULTURAL METROPOLITANO DEL SUR			0%
		CONSTRUCCIÓN DE LA OBRA: PROYECTO SAN BLAS	INSTITUTO METROPOLITANO DE URBANISMO	CONTAR CON 5 PROYECTOS DEFINITIVOS DE REHABILITACIÓN DE LAS EDIFICACIONES EXISTENTES EN EL CENTRO HISTÓRICO	0%
		Promedio CONSTRUCCIÓN DE LA OBRA: PROYECTO SAN BLAS		CONTRATACIÓN DE 10 MÓDULOS DE SERVICIOS PARA LAS FIESTAS DE QUIT	0%
		FUNDACIÓN EL TRIÁNGULO (MIDUVI, MSP, DMQ)	INSTITUTO METROPOLITANO DE URBANISMO	CONSTITUCIÓN DEL FIDEICOMISO	0%
		Promedio FUNDACIÓN EL TRIÁNGULO (MIDUVI, MSP, DMQ)			0%
		HOSPITAL GINECO OBSTÉTRICO "NUEVA AURORA"	INSTITUTO METROPOLITANO DE URBANISMO	CONTAR CON 5 DISEÑOS DEFINITIVOS DEL HOSPITAL NUEVA AURORA: PLANOS ARQUITECTURAS, INSTALACIONES Y SISTEMAS MECÁNICOS, ELÉCTRICOS Y SANITARIOS, IMPACTO AMBIENTAL	100%
		Promedio HOSPITAL GINECO OBSTÉTRICO "NUEVA AURORA"			100%
		INTERVENCIÓN URBANÍSTICA EN EL SECTOR DEL AEROPUERTO MARISCAL SUCRE	INSTITUTO METROPOLITANO DE URBANISMO	1 PROYECTO URBANO	0%
		Promedio INTERVENCIÓN URBANÍSTICA EN EL SECTOR DEL AEROPUERTO MARISCAL SUCRE			0%
		MEJORAMIENTO DE LA IMAGEN URBANA	INSTITUTO METROPOLITANO DE URBANISMO	7 PROYECTOS DE MEJORAMIENTO DEL ESPACIO URBANO	29%
		Promedio MEJORAMIENTO DE LA IMAGEN URBANA			29%
		MONUMENTOS 24 DE MAYO	INSTITUTO METROPOLITANO DE URBANISMO	1 DISEÑO DE MONUMENTO	100%

DETALLE DE AVANCE DE PROGRAMAS POR PROYECTO

2011

SECTOR	TERRITORIO HABITAT Y VIVIENDA			
Promedio de % AVANCE METAS PROGRAMAS	PROYECTOS	UNIDAD OPERATIVA	METAS	Total
DOTACIÓN DE EQUIPAMIENTOS	Promedio MONUMENTOS 24 DE MAYO			100%
	PARQUES URBANOS	INSTITUTO METROPOLITANO DE URBANISMO	PROYECTO DEL PARQUE DE CHILIBULO	100%
			PROYECTO DEL PARQUE METROPOLITANO DEL SUR	0%
	Promedio PARQUES URBANOS			50%
	SEDE SUR UNIVERSIDAD CENTRAL	INSTITUTO METROPOLITANO DE URBANISMO	DEFINICIÓN DE PARÁMETROS Y CUADRO DE NECESIDADES PARA ESTUDIOS PRELIMINARES	0%
	Promedio SEDE SUR UNIVERSIDAD CENTRAL			0%
Promedio DOTACIÓN DE EQUIPAMIENTOS EDIFICIOS Y CONJUNTOS INSTITUCIONALES				30%
	CASA HACIENDA CATAHUANGO	INSTITUTO METROPOLITANO DE PATRIMONIO	INMUEBLE EXPROPIADO	0%
	Promedio CASA HACIENDA CATAHUANGO			0%
	CENTROS DE DESARROLLO COMUNITARIO	INSTITUTO METROPOLITANO DE PATRIMONIO	OBRAS CIVILES DE REHABILITACIÓN DE 2 COMPONENTES CONCLUIDAS	0%
	Promedio CENTROS DE DESARROLLO COMUNITARIO			0%
	LAS CUADRAS	INSTITUTO METROPOLITANO DE PATRIMONIO	2 MÓDULOS METÁLICOS ARMADOS EN EL MERCADO LAS CUADRAS Y COLOCACIÓN CUBIERTA PATIO DE COMIDAS	100%
			ESTUDIO ARQUITECTÓNICO DEL CENTRO DE DESARROLLO INFANTIL-LAS CUADRAS CONCLUIDO	0%
			2 OBRAS CIVILES CONCLUIDAS (EDIFICIO SOCIO EMPLEO Y PLAZA SUCRE)	50%
	Promedio LAS CUADRAS			50%
	MANZANA SIMÓN BOLÍVAR	INSTITUTO METROPOLITANO DE PATRIMONIO	1 ESTUDIO ARQUITECTÓNICO DE LA MANZANA SIMÓN BOLÍVAR EN ANTEPROYECTO CONCLUIDO	0%
			ESTUDIO DE LA ESCUELA CUENCA CONCLUIDO	0%
			OBRAS CIVILES DE 2 COMPONENTES CONCLUIDAS Y OTRA EN UN 90% DE AVANCE (ESCUELA ESPEJO ACTUAL, CONCLUYE EN ENERO)	67%
	Promedio MANZANA SIMÓN BOLÍVAR			22%
	MERCADOS	INSTITUTO METROPOLITANO DE PATRIMONIO	ELABORADOS 12 MÓDULOS METÁLICOS PARA MERCADOS	100%
			100% OBRAS DEL MERCADO ANDALUCÍA CONCLUIDAS	90%
	Promedio MERCADOS			95%
	OTRAS INTERVENCIONES Y CONJUNTOS EN EDIFICIOS INSTITUCIONALES	INSTITUTO METROPOLITANO DE PATRIMONIO	1 EDIFICIO REHABILITADO Y 1 CONSTRUIDO	100%
			5 EDIFICIOS MUNICIPALES CON MANTENIMIENTO	0%
	Promedio OTRAS INTERVENCIONES Y CONJUNTOS EN EDIFICIOS INSTITUCIONALES			50%
	UNIDADES EDUCATIVAS CALDERÓN - LOS CHILLOS	INSTITUTO METROPOLITANO DE PATRIMONIO	TERRENO PARA LA UNIDAD EDUCATIVA DE LOS CHILLOS CONSEGUIDO	0%
			UNIDAD EDUCATIVA CARAPUNGO, CALDERÓN (TERRENO EXPROPIADO Y ESTUDIO CONCLUIDO)	50%
	Promedio UNIDADES EDUCATIVAS CALDERÓN - LOS CHILLOS			25%
Promedio EDIFICIOS Y CONJUNTOS INSTITUCIONALES				40%
EDIFICIOS Y CONJUNTOS PATRIMONIALES	CASA DE LAS BANDAS Y ESCALINATA DON BOSCO	INSTITUTO METROPOLITANO DE PATRIMONIO	OBRAS CIVILES DE LA CASA Y DE LA ESCALINATA CON UN 90% DE AVANCE, CONCLUYE EN ENERO	89%
	Promedio CASA DE LAS BANDAS Y ESCALINATA DON BOSCO			89%
	INTERVENCIÓN EN PARROQUIAS RURALES	INSTITUTO METROPOLITANO DE PATRIMONIO	6 INMUEBLES PATRIMONIALES REHABILITADOS	83%
			OBRAS CIVILES DE LA ADMINISTRACIÓN ZONAL LOS CHILLOS CONCLUIDOS	100%



Secretaría
General de Planificación

DETALLE DE AVANCE DE PROGRAMAS POR PROYECTO

2011

SECTOR	TERRITORIO HABITAT Y VIVIENDA			
Promedio de % AVANCE METAS				
PROGRAMAS	PROYECTOS	UNIDAD OPERATIVA	METAS	Total
EDIFICIOS Y CONJUNTOS PATRIMONIALES	Promedio INTERVENCIÓN EN PARROQUIAS RURALES			92%
	OTRAS INTERVENCIONES EN EDIFICIOS PATRIMONIALES / ÁREA URBANA	INSTITUTO METROPOLITANO DE PATRIMONIO	OBRAS DE MANTENIMIENTO O REHABILITACIÓN DE 5 INMUEBLES CONCLUIDAS	60%
	Promedio OTRAS INTERVENCIONES EN EDIFICIOS PATRIMONIALES / ÁREA URBANA			60%
	TEATRO CAPITOL	INSTITUTO METROPOLITANO DE PATRIMONIO	100% OBRAS CIVILES DEL EDIFICIO ANTERIOR CONCLUIDAS	100%
	Promedio TEATRO CAPITOL			100%
Promedio EDIFICIOS Y CONJUNTOS PATRIMONIALES				86%
EMERGENCIA	OBRAS DE EMERGENCIAS PATRIMONIALES	INSTITUTO METROPOLITANO DE PATRIMONIO	INTERVENCIÓN EN INMUEBLES PATRIMONIALES SEGÚN LAS EMERGENCIAS QUE SE PRESENTEN	0%
	Promedio OBRAS DE EMERGENCIAS PATRIMONIALES			0%
Promedio EMERGENCIA				0%
ESPACIO PÚBLICO	24 DE MAYO Y YAVIRAC	INSTITUTO METROPOLITANO DE PATRIMONIO	12 COMPONENTES CON OBRAS CIVILES CONCLUIDAS	92%
	Promedio 24 DE MAYO Y YAVIRAC			92%
	CUMANDÁ	INSTITUTO METROPOLITANO DE PATRIMONIO	4/6 COMPONENTES CON OBRAS CIVILES CONCLUIDAS (PUENTES PEATONALES, REAHABILITACIÓN CALLE PORTILLA, REHABILITACIÓN CALLE FERNÁNDEZ MADRID, RECUPERACIÓN QUEBRADA EL CENSO)	75%
	Promedio CUMANDÁ			75%
	EJE INTERUNIVERSITARIO	INSTITUTO METROPOLITANO DE PATRIMONIO	OBRAS CIVILES DE 1 COMPONENTE CONCLUIDAS	100%
	Promedio EJE INTERUNIVERSITARIO			100%
	ESCALINATAS EN EL CENTRO HISTÓRICO	INSTITUTO METROPOLITANO DE PATRIMONIO	3 ESCALINATAS DEL CENTRO HISTÓRICO CON OBRAS CIVILES CONCLUIDAS	33%
	Promedio ESCALINATAS EN EL CENTRO HISTÓRICO			33%
	ESPACIO PÚBLICO, ÁREAS RURALES-PARROQUIAS	INSTITUTO METROPOLITANO DE PATRIMONIO	OBRAS CIVILES CONCLUIDAS EN 33 PARROQUIAS RURALES	100%
	Promedio ESPACIO PÚBLICO, ÁREAS RURALES-PARROQUIAS			100%
	HOSPITAL CALDERÓN, CARAPUNGO - SAN LÁZARO	INSTITUTO METROPOLITANO DE PATRIMONIO	CAPILLA SAN LÁZARO RESTAURADA	0%
			ESTUDIOS ARQUITECTÓNICOS E INGENIERÍAS DEL HOSPITAL DE CALDERÓN CONCLUIDOS	100%
			ESTUDIOS DE LA UNIDAD DE SERVICIOS AMBULATORIOS DE PSIQUIATRÍA CONCLUIDOS	0%
			ESTUDIOS ESTRUCTURALES DEL HOSPITAL SAN LÁZARO CONCLUIDOS	100%
			OBRAS DE ADECUACIÓN DEL HOSPITAL JULIO ENDARA CON UN 70% DE AVANCE	0%
	Promedio HOSPITAL CALDERÓN, CARAPUNGO - SAN LÁZARO			40%
	INTERVENCIÓN EN BARRIOS EMBLEMÁTICOS DEL CENTRO HISTÓRICO	INSTITUTO METROPOLITANO DE PATRIMONIO	73 PEQUEÑAS OBRAS CIVILES EJECUTADAS EN 8 BARRIOS DEL CENTRO HISTÓRICO	100%
	Promedio INTERVENCIÓN EN BARRIOS EMBLEMÁTICOS DEL CENTRO HISTÓRICO			100%
	INTERVENCIÓN SAN DIEGO	INSTITUTO METROPOLITANO DE PATRIMONIO	1 ESTUDIO CONCLUIDO (LA VICTORIA Y SU ENTORNO)	0%
			4 COMPONENTES CON OBRAS CIVILES CONCLUIDAS	50%
	Promedio INTERVENCIÓN SAN DIEGO			25%
	LA FLORESTA	INSTITUTO METROPOLITANO DE PATRIMONIO	6 ESTUDIOS CONCLUIDOS	0%
			INICIO DE OBRAS CIVILES EN EL EJE DE LA CALLE MADRID	0%
	Promedio LA FLORESTA			0%



Secretaría
General de Planificación

DETALLE DE AVANCE DE PROGRAMAS POR PROYECTO

2011

SECTOR	TERRITORIO HABITAT Y VIVIENDA				Total
Promedio de % AVANCE METAS PROGRAMAS	PROYECTOS	UNIDAD OPERATIVA	METAS		Total
ESPACIO PÚBLICO	OTRAS INTERVENCIONES DE URBANIZACIÓN Y EMBELLECIMIENTO EN EL CENTRO HISTÓRICO	INSTITUTO METROPOLITANO DE PATRIMONIO	2 OBRAS DE MANTENIMIENTO, INSTALACIÓN Y/O REPARACIÓN		100%
	Promedio OTRAS INTERVENCIONES DE URBANIZACIÓN Y EMBELLECIMIENTO EN EL CENTRO HISTÓRICO				100%
	OTRAS INTERVENCIONES URBANAS EN ESPACIO PÚBLICO	INSTITUTO METROPOLITANO DE PATRIMONIO	2 ESTUDIOS CONCLUIDOS: CANTERA Y RAMÍREZ DÁVALOS		0%
	Promedio OTRAS INTERVENCIONES URBANAS EN ESPACIO PÚBLICO		OBRAS CIVILES DE 3 COMPONENTES CONCLUIDAS: 10 DE AGOSTO, ECOVÍA Y J.M. ALEMÁN		67%
	RUTA NONO-LLOA Y RUTA HUMBOLT	INSTITUTO METROPOLITANO DE PATRIMONIO	1 COMPONENTE DE ESTUDIO CONCLUIDO		0%
			1 COMPONENTE DE OBRA CONTRATADA		0%
	Promedio RUTA NONO-LLOA Y RUTA HUMBOLT		1 COMPONENTE DE OBRA CONCLUIDA		0%
	AV. COLÓN Y NNUU	INSTITUTO METROPOLITANO DE PATRIMONIO	OBRAS CIVILES DE 4 COMPONENTES CONCLUIDAS		100%
	Promedio AV. COLÓN Y NNUU				100%
Promedio ESPACIO PÚBLICO					46%
GESTIÓN AMBIENTAL Y MANEJO DE CUENCAS HIDROGRÁFICAS	ELABORACIÓN DE UN PLAN DE MANEJO DE CUENCAS HIDROGRÁFICAS QUE ABASTECEN AL DISTRITO METROPOLITANO DE QUITO	EMPRESA PUBLICA METROPOLITANA DE AGUA POTABLE Y SANEAMIENTO	40% RESTANTE PARA LA OBTENCIÓN DEL PLAN DE MANEJO		100%
	Promedio ELABORACIÓN DE UN PLAN DE MANEJO DE CUENCAS HIDROGRÁFICAS QUE ABASTECEN AL DISTRITO METROPOLITANO DE QUITO				100%
	ELABORAR EL ESTUDIO DE VULNERABILIDAD DE LOS SISTEMAS DE AGUA POTABLE Y ALCANTARILLADO	EMPRESA PUBLICA METROPOLITANA DE AGUA POTABLE Y SANEAMIENTO	40% DE EJECUCIÓN DEL ESTUDIO		0%
	Promedio ELABORAR EL ESTUDIO DE VULNERABILIDAD DE LOS SISTEMAS DE AGUA POTABLE Y ALCANTARILLADO				0%
	IMPLANTACIÓN DE SISTEMA DE GESTIÓN AMBIENTAL	EMPRESA PUBLICA METROPOLITANA DE AGUA POTABLE Y SANEAMIENTO	25% RESTANTE DE LA IMPLANTACIÓN DEL SISTEMA DE GESTIÓN		70%
	Promedio IMPLANTACIÓN DE SISTEMA DE GESTIÓN AMBIENTAL				70%
	REALIZAR LOS ESTUDIOS PARA EL ANÁLISIS DEL RIESGO SÍSMICO DE LOS SISTEMAS MICA-QUITO SUR Y PAPALLACTA-BELLAVISTA	EMPRESA PUBLICA METROPOLITANA DE AGUA POTABLE Y SANEAMIENTO	50% DE EJECUCIÓN DEL ESTUDIO		0%
	Promedio REALIZAR LOS ESTUDIOS PARA EL ANÁLISIS DEL RIESGO SÍSMICO DE LOS SISTEMAS MICA-QUITO SUR Y PAPALLACTA-BELLAVISTA				0%
Promedio GESTIÓN AMBIENTAL Y MANEJO DE CUENCAS HIDROGRÁFICAS					43%

DETALLE DE AVANCE DE PROGRAMAS POR PROYECTO

2011

SECTOR	TERRITORIO HABITAT Y VIVIENDA			
Promedio de % AVANCE METAS				
PROGRAMAS	PROYECTOS	UNIDAD OPERATIVA	METAS	Total
GESTIÓN DEL SUELO	IMPLEMENTACIÓN DE ORDENANZAS PARA LA PUBLICIDAD EXTERIOR	DIRECCION METROPOLITANA DE GESTION DEL SUELO Y EL ESPACIO PUBLICO	1 MAPA DE LOS PUNTOS DE PUBLICIDAD EXTERIOR FIJA EN EL DMQ Y PROCESO DE CONCESIÓN DE LOS MISMOS	0%
			DOCUMENTO DE INVENTARIO DE PUBLICIDAD EXTERIOR CONCLUIDO EN TODO EL DMQ,	0%
	Promedio IMPLEMENTACIÓN DE ORDENANZAS PARA LA PUBLICIDAD EXTERIOR			0%
	NUEVOS INSTRUMENTOS DE GESTIÓN DEL SUELO	DIRECCION METROPOLITANA DE GESTION DEL SUELO Y EL ESPACIO PUBLICO	PROPUESTA DE ORDENANZA DE INSTRUMENTOS DE GESTIÓN DEL SUELO Y ESTUDIOS COMPLEMENTARIOS SOBRE LA TEMÁTICA	100%
	Promedio NUEVOS INSTRUMENTOS DE GESTIÓN DEL SUELO			100%
	PUBLICACIÓN DE ESTUDIOS Y PLANES ELABORADOS	DIRECCION METROPOLITANA DE POLITICAS Y PLANEAMIENTO DEL SUELO Y EL ESPACIO PUBLICO	2 PUBLICACIONES	50%
	Promedio PUBLICACIÓN DE ESTUDIOS Y PLANES ELABORADOS			50%
	REGULARIZACIÓN DE CONSTRUCCIONES INFORMALES EN EL DISTRITO METROPOLITANO DE QUITO	DIRECCION METROPOLITANA DE GESTION DEL SUELO Y EL ESPACIO PUBLICO	1.000 CONSTRUCCIONES LEGALIZADAS	0%
			3.000 CONSTRUCCIONES LEGALIZADAS	27%
	Promedio REGULARIZACIÓN DE CONSTRUCCIONES INFORMALES EN EL DISTRITO METROPOLITANO DE QUITO			14%
Promedio GESTIÓN DEL SUELO			30%	
GESTIÓN INSTITUCIONAL ADECUADA AL NUEVO OBJETO DE LA EMPRESA	LIQUIDACIÓN DE PROYECTOS CONCLUIDOS, TRANSFERENCIA DE COMPETENCIAS A DEPENDENCIAS Y EMPRESAS DEL MDMQ Y DEFENSA JURÍDICA INSTITUCIONAL	EMPRESA PUBLICA METROPOLITANA DE DESARROLLO URBANO	CANCELACION Y FINIQUITO - PROYECTO EDUCANET	0%
			GESTIÓN Y RESOLUCIÓN DE 17 PROCESOS JUDICIALES	0%
			LIQUIDACIÓN CONTRATO DE OBRA UNIDAD EDUCATIVA EUGENIO ESPEJO	100%
			LIQUIDACIÓN DE 12 CONTRATOS DE LA OBRA TERMINAL TERRESTRE QUITUMBE	58%
			LIQUIDACIÓN DE CONTRATO DE LA OBRA: UNIDAD EDUCATIVA DEL MILENIO	100%
			LIQUIDACIÓN DE CONTRATOS Y ENTREGA DE PROYECTOS DE VIVIENDA	0%
			LIQUIDACIÓN DEL CONTRATO DE LA OBRA: UNIDAD DE SALUD ELOY ALFARO	0%
			LIQUIDACIÓN DEL PROYECTO QUITO DIGITAL	100%
			TERMINACIÓN CONVENIO PARQUEADERO CNV ARQUITECTOS - NNUU PIEDRAHITA	0%
			TERMINACIÓN DEL CONTRATO DEL SISTEMA DE RECAUDO TROLEBUS	0%
			TERMINACIÓN DEL CONVENIO PARQUEADERO CONSORCIO ESTACIONAMIENTO PLAZA EL QUINDE - PLAZA FOCH	100%
			TERMINACIÓN DEL CONVENIO: PARQUEADERO PARKHAUS-GABRIELA MISTRAL	100%
			UN DOCUMENTO CUANTIFICADO Y VALORADO DE LA TRANSFERENCIA DE COMPETENCIAS DE LA CIUDAD BICENTENARIO A LA EMPRESA	100%
Promedio LIQUIDACIÓN DE PROYECTOS CONCLUIDOS, TRANSFERENCIA DE COMPETENCIAS A DEPENDENCIAS Y EMPRESAS DEL MDMQ Y DEFENSA JURÍDICA INSTITUCIONAL			51%	
Promedio GESTIÓN INSTITUCIONAL ADECUADA AL NUEVO OBJETO DE LA EMPRESA			51%	
HABITAT Y VIVIENDA	COCHAPAMBA - IESS ASESORÍA	EMPRESA PUBLICA METROPOLITANA DE HABITAT Y VIVIENDA	DISPONER DE UNA ORDENANZA ESPECIAL PARA LOS PROYECTOS INMOBILIARIOS DEL IESS	0%

DETALLE DE AVANCE DE PROGRAMA POR PROYECTO

2011

SECTOR	TERRITORIO HABITAT Y VIVIENDA			Total
Promedio de % AVANCE METAS				
PROGRAMAS	PROYECTOS	UNIDAD OPERATIVA	METAS	Total
HABITAT Y VIVIENDA	Promedio COCHAPAMBA - IESS ASESORÍA			0%
	CONJUNTO HABITACIONAL "CIUDAD BICENTENARIO" ETAPA I	EMPRESA PUBLICA METROPOLITANA DE HABITAT Y VIVIENDA	970 VIVIENDAS ENTREGADAS	24%
	Promedio CONJUNTO HABITACIONAL "CIUDAD BICENTENARIO" ETAPA I			24%
	CONJUNTO HABITACIONAL "CIUDAD BICENTENARIO" ETAPA II	EMPRESA PUBLICA METROPOLITANA DE HABITAT Y VIVIENDA	80% DE AVANCE DE OBRA (876 VIVIENDAS)	182%
	Promedio CONJUNTO HABITACIONAL "CIUDAD BICENTENARIO" ETAPA II			182%
	CONJUNTO HABITACIONAL "CIUDAD BICENTENARIO" LOTE A3-2	EMPRESA PUBLICA METROPOLITANA DE HABITAT Y VIVIENDA	GESTIONAR LA ADQUISICIÓN DEL TERRENO	0%
	Promedio CONJUNTO HABITACIONAL "CIUDAD BICENTENARIO" LOTE A3-2			0%
	CONJUNTO HABITACIONAL "EL BEATERIO "	EMPRESA PUBLICA METROPOLITANA DE HABITAT Y VIVIENDA	3 OBRAS DE URBANIZACIÓN: APERTURA DE CALLES, RED DE AGUA POTABLE Y SANITARIA, CANALIZACIÓN DE RED TELEFÓNICA (70% DE	0%
	Promedio CONJUNTO HABITACIONAL "EL BEATERIO "			0%
	CONJUNTO HABITACIONAL "EL GIRÓN DE CHILLOGALLO"	EMPRESA PUBLICA METROPOLITANA DE HABITAT Y VIVIENDA	ESTUDIOS TÉCNICOS DE FACTIBILIDAD, ARQUITECTÓNICOS Y DE URBANIZACIÓN	100%
	Promedio CONJUNTO HABITACIONAL "EL GIRÓN DE CHILLOGALLO"			0%
	CONJUNTO HABITACIONAL "EL BEATERIO "		PRECALIFICACIÓN DE 950 BENEFICIARIOS	50%
	CONJUNTO HABITACIONAL "EL GIRÓN DE CHILLOGALLO"	EMPRESA PUBLICA METROPOLITANA DE HABITAT Y VIVIENDA	3 OBRAS DE URBANIZACIÓN: APERTURA DE CALLES, RED DE AGUA POTABLE Y SANITARIA, CANALIZACIÓN DE RED TELEFÓNICA (50% DE AVANCE DE OBRA)	33%
	Promedio CONJUNTO HABITACIONAL "EL GIRÓN DE CHILLOGALLO"			33%
	CONJUNTO HABITACIONAL "LA MENA"	EMPRESA PUBLICA METROPOLITANA DE HABITAT Y VIVIENDA	90% DE AVANCE DE OBRA(398 VIVIENDAS)	99%
	Promedio CONJUNTO HABITACIONAL "LA MENA"			99%
	CONJUNTO HABITACIONAL "SAN FRANCISCO DE HUARCAY"	EMPRESA PUBLICA METROPOLITANA DE HABITAT Y VIVIENDA	1 ESTUDIO ARQUITECTÓNICOS Y 3 ESTUDIOS DE URBANIZACIÓN	75%
	Promedio CONJUNTO HABITACIONAL "SAN FRANCISCO DE HUARCAY"			42%
	CONJUNTO HABITACIONAL "TURUBAMBA DE MONJAS"	EMPRESA PUBLICA METROPOLITANA DE HABITAT Y VIVIENDA	1 ESTUDIO ARQUITECTÓNICO Y 3 ESTUDIOS DE URBANIZACIÓN	75%
	Promedio CONJUNTO HABITACIONAL "TURUBAMBA DE MONJAS"			0%
	EL BEATERIO - MINISTERIO DE EDUCACIÓN	EMPRESA PUBLICA METROPOLITANA DE HABITAT Y VIVIENDA	1450 FAMILIAS BENEFICIARIAS	0%
	Promedio EL BEATERIO - MINISTERIO DE EDUCACIÓN			0%
	IESS - EL EJIDO	EMPRESA PUBLICA METROPOLITANA DE HABITAT Y VIVIENDA	INGRESO DE RECURSOS SOBRE BONOS Y AHORRO	0%
	Promedio IESS - EL EJIDO			25%
	LA MALINDA - IESS ASESORÍA	EMPRESA PUBLICA METROPOLITANA DE HABITAT Y VIVIENDA	PLAN MASA Y CABIDA	0%
	Promedio LA MALINDA - IESS ASESORÍA			0%
	LA VICTORIA - IESS ASESORÍA	EMPRESA PUBLICA METROPOLITANA DE HABITAT Y VIVIENDA	TERRENO DONADO A LA EMPRESA PÚBLICA METROPOLITANA DE TERRITORIO, HABITAT Y VIVIENDA	0%
	Promedio LA VICTORIA - IESS ASESORÍA			0%
	IESS - EL EJIDO	EMPRESA PUBLICA METROPOLITANA DE HABITAT Y VIVIENDA	SUSCRIPCIÓN DE 5 CONTRATOS PARA INICIO DE CONSTRUCCIÓN DE 458 VIVIENDAS	60%
	Promedio IESS - EL EJIDO			60%
	LA MALINDA - IESS ASESORÍA	EMPRESA PUBLICA METROPOLITANA DE HABITAT Y VIVIENDA	DISPONER DE UNA ORDENANZA ESPECIAL PARA LOS PROYECTOS INMOBILIARIOS DEL IESS	0%
	Promedio LA MALINDA - IESS ASESORÍA			0%
	LA VICTORIA - IESS ASESORÍA	EMPRESA PUBLICA METROPOLITANA DE HABITAT Y VIVIENDA	DISPONER DE UNA ORDENANZA ESPECIAL PARA LOS PROYECTOS INMOBILIARIOS DEL IESS	0%

DETALLE DE AVANCE DE PROGRAMAS POR PROYECTO

2011

SECTOR	TERRITORIO HABITAT Y VIVIENDA			Total
Promedio de % AVANCE METAS	PROGRAMAS	PROYECTOS	UNIDAD OPERATIVA	METAS
	HABITAT Y VIVIENDA	Promedio LA VICTORIA - IESS		0%
		ASESORÍA		
		LULUNCOTO	EMPRESA PUBLICA METROPOLITANA DE HABITAT Y VIVIENDA	104 VIVIENDAS ENTREGADAS
		Promedio LULUNCOTO		0%
		RELOCALIZACIÓN	EMPRESA PUBLICA METROPOLITANA DE HABITAT Y VIVIENDA	108 BONOS DE VULNERABILIDAD PAGADOS CON EL NUEVO VALOR DEL BONO
		Promedio RELOCALIZACIÓN		1350%
		VIVIENDA RURAL	EMPRESA PUBLICA METROPOLITANA DE HABITAT Y VIVIENDA	3 OBRAS DE URBANIZACIÓN: APERTURA DE CALLES, RED DE AGUA POTABLE Y SANITARIA, CANALIZACIÓN DE RED TELEFÓNICA (50% DE AVANCE DE OBRA)
		Promedio VIVIENDA RURAL		0%
	Promedio HABITAT Y VIVIENDA			93%
	INCREMENTO DE CAPACIDAD DE POTABILIZACIÓN DE AGUA EN EL DMQ	CONSTRUCCIÓN DE LA PLANTA DE TRATAMIENTO DE AGUA POTABLE PALUGUILLO	EMPRESA PUBLICA METROPOLITANA DE AGUA POTABLE Y SANEAMIENTO	50% PARA TERMINAR LA CONSTRUCCIÓN DE LA PLANTA
		Promedio CONSTRUCCIÓN DE LA PLANTA DE TRATAMIENTO DE AGUA POTABLE PALUGUILLO		100%
		EQUIPAMIENTO Y REHABILITACIÓN DE UNIDADES DE LAS PLANTAS DE TRATAMIENTO	EMPRESA PUBLICA METROPOLITANA DE AGUA POTABLE Y SANEAMIENTO	95% DEL EQUIPAMIENTO Y REHABILITACION DE LAS UNIDADES DE PLANTAS
		Promedio EQUIPAMIENTO Y REHABILITACIÓN DE UNIDADES DE LAS PLANTAS DE TRATAMIENTO		53%
	Promedio INCREMENTO DE CAPACIDAD DE POTABILIZACIÓN DE AGUA EN EL DMQ			77%
	INVERSIÓN PÚBLICA	ESTUDIOS, COMPRA VENTA DE INMUEBLES Y OBRAS DE REHABILITACIÓN DE INMUEBLES	INSTITUTO METROPOLITANO DE PATRIMONIO	3 ESTUDIOS DE FACTIBILIDAD Y/O PROYECTOS DESARROLLADOS
				6 INMUEBLES ADQUIRIDOS
				OBRAS CIVILES DE UN COMPLEJO DE VIVIENDA EJECUTADAS EN UN 30%
				0%
		Promedio ESTUDIOS, COMPRA VENTA DE INMUEBLES Y OBRAS DE REHABILITACIÓN DE INMUEBLES		0%
	Promedio INVERSIÓN PÚBLICA			0%
	MANEJO INTEGRAL Y MITIGACIÓN DE RIESGOS EN LADERAS DE QUITO	APOYAR AL MUNICIPIO EN LA APLICACIÓN DEL PLAN DE MANEJO INTEGRAL DE LADERAS	EMPRESA PUBLICA METROPOLITANA DE AGUA POTABLE Y SANEAMIENTO	30% DE APLICACIÓN DEL PLAN DE MANEJO INTEGRAL DE LADERAS
		Promedio APOYAR AL MUNICIPIO EN LA APLICACIÓN DEL PLAN DE MANEJO INTEGRAL DE LADERAS		81%
		CONSTRUCCIÓN DE OBRAS DE ACONDICIONAMIENTO AMBIENTAL DE LAS QUEBRADAS NAVARRO - LA RAYA	EMPRESA PUBLICA METROPOLITANA DE AGUA POTABLE Y SANEAMIENTO	80% DE INICIO EN LA CONSTRUCCIÓN DE LAS OBRAS
		Promedio CONSTRUCCIÓN DE OBRAS DE ACONDICIONAMIENTO AMBIENTAL DE LAS QUEBRADAS NAVARRO - LA RAYA		34%



Secretaría
General de Planificación

DETALLE DE AVANCE DE PROGRAMAS POR PROYECTO

2011

SECTOR	TERRITORIO HABITAT Y VIVIENDA				
Promedio de % AVANCE METAS PROGRAMAS	PROYECTOS	UNIDAD OPERATIVA	METAS	Total	
MANEJO INTEGRAL Y MITIGACIÓN DE RIESGOS EN LADERAS DE QUITO	MANEJO INTEGRAL DE LADERAS Y DE RIESGOS, PROYECTOS PRIORITARIOS DEL ÁREA NATURAL EJE PICHINCHA ATACAZO	EMPRESA PUBLICA METROPOLITANA DE AGUA POTABLE Y SANEAMIENTO	60% DE AVANCE DEL PLAN		59%
	Promedio MANEJO INTEGRAL DE LADERAS Y DE RIESGOS, PROYECTOS PRIORITARIOS DEL ÁREA NATURAL EJE PICHINCHA ATACAZO				59%
	MITIGACIÓN DE RIESGOS, OBRAS EN BORDES Y CAUCES DE QUEBRADAS SUNIPAMBA Y SAGUANCHI	EMPRESA PUBLICA METROPOLITANA DE AGUA POTABLE Y SANEAMIENTO	75% DE LA CONSTRUCCIÓN DE LA OBRAS EN BORDES Y CAUCES		0%
	Promedio MITIGACIÓN DE RIESGOS, OBRAS EN BORDES Y CAUCES DE QUEBRADAS SUNIPAMBA Y SAGUANCHI				0%
Promedio MANEJO INTEGRAL Y MITIGACIÓN DE RIESGOS EN LADERAS DE QUITO MULTIFASE PARA LA MODERNIZACIÓN MUNICIPAL Y MEJORAMIENTO INTEGRAL DE BARRIOS DE QUITO - FASE 1, PRÉSTAMO BID 1740/OC-EC					44%
	MEJORAMIENTO INTEGRAL DE BARRIOS	EMPRESA PUBLICA METROPOLITANA DE DESARROLLO URBANO	1 COMPONENTE CERRADO CON LA ENTREGA DE LAS 46 OBRAS Y ADECUACIÓN DE UN PARQUE		0%
			TRANSFERENCIA DE OBRAS EN 46 BARRIOS DEL DMQ Y DE LA ADECUACIÓN DE PARQUE MANCOMUNADO EN LOS BARRIOS PISULÍ Y JAIME ROLDÓS		100%
	Promedio MEJORAMIENTO INTEGRAL DE BARRIOS				50%
	MODERNIZACIÓN DEL MUNICIPIO	EMPRESA PUBLICA METROPOLITANA DE DESARROLLO URBANO	CONTRATACIÓN DE CONSULTORÍA PARA EL DISEÑO CONSTRUCCIÓN E IMPLEMENTACIÓN DEL SMI-Q (SIG) CATASTRAL Y FISCALIZACIÓN		0%
			CONTRATACIÓN DE ESPECIALISTAS PARA LA CONCEPTUALIZACIÓN TÉCNICA OPERATIVA DEL SMI-Q Y ELABORACIÓN TDRs		100%
			CONTRATO COMPLEMENTARIO PARA LA ADQUISICIÓN DE FOTOGRAFÍA GSD 9 CM, ORTOIMAGEN GSD 10 CM DE 33,494 HECTÁREAS		100%
			ENTREGA DE UNA BASE DE DATOS CATASTRAL GRÁFICA Y ALFANUMÉRICA, CONTRATADOS CON LA FIRMA TECSULT INTERNATIONAL LIMITE		0%
			1 ACTA ENTREGA-RECEPCIÓN DEFINITIVA DE 5 PRODUCTOS CONTRATADOS CON LA FIRMA STEREOCARTO S.L.		0%
	Promedio MODERNIZACIÓN DEL MUNICIPIO				40%
Promedio MULTIFASE PARA LA MODERNIZACIÓN MUNICIPAL Y MEJORAMIENTO INTEGRAL DE BARRIOS DE QUITO - FASE 1, PRÉSTAMO BID 1740/OC-EC					43%
MUSEOS Y CENTROS CULTURALES	EJE CULTURAL CATAHUANGO/AMAGUAÑA	INSTITUTO METROPOLITANO DE PATRIMONIO	3 OBRAS CIVILES EJECUTADAS PARA COMPLEMENTAR EL EJE CULTURAL AMAGUAÑA-GUAMANÍ		67%
	Promedio EJE CULTURAL CATAHUANGO/AMAGUAÑA				67%
	MUSEOS Y CENTROS CULTURALES	INSTITUTO METROPOLITANO DE PATRIMONIO	3 CONVENIOS INSTITUCIONALES DE COOPERACIÓN		67%
			5 MUSEOS RECIBEN MANTENIMIENTO		0%
			OBRAS DE AMPLIACIÓN DEL MUSEO DE LA CIUDAD EN UN 50% DE AVANCE		0%
	Promedio MUSEOS Y CENTROS CULTURALES				22%
Promedio MUSEOS Y CENTROS CULTURALES					34%



Secretaría
General de Planificación

DÉTALLE DE AVANCE DE PROGRAMAS POR PROYECTO

2011

SECTOR	TERRITORIO HABITAT Y VIVIENDA			Total
PROGRAMAS	PROYECTOS	UNIDAD OPERATIVA	METAS	Total
Promedio de % AVANCE METAS				
NUEVAS LÍNEAS DE CONDUCCIÓN DE AGUA TRATADA EN EL DMQ	CONSTRUCCIÓN DE LA LÍNEA DE TRANSMISIÓN CALDERÓN, SAN ANTONIO AGUA POTABLE (PDMASQUI)	EMPRESA PUBLICA METROPOLITANA DE AGUA POTABLE Y SANEAMIENTO	15% DE CONSTRUCCION	38%
	Promedio CONSTRUCCIÓN DE LA LÍNEA DE TRANSMISIÓN CALDERÓN, SAN ANTONIO AGUA POTABLE (PDMASQUI)			38%
	CONSTRUCCIÓN DE OTROS PROYECTOS LÍNEAS DE CONDUCCIÓN (LLOA, SAN JUAN DE TURUBAMBA Y TANLAHUA)	EMPRESA PUBLICA METROPOLITANA DE AGUA POTABLE Y SANEAMIENTO	30% DE LA CONSTRUCCIÓN	90%
	Promedio CONSTRUCCIÓN DE OTROS PROYECTOS LÍNEAS DE CONDUCCIÓN (LLOA, SAN JUAN DE TURUBAMBA Y TANLAHUA)			90%
	CONSTRUCCIÓN LINEA DE TRANSMISIÓN PALUGUILLO-TUMBACO. AGUA POTABLE.	EMPRESA PUBLICA METROPOLITANA DE AGUA POTABLE Y SANEAMIENTO	15% DE CONSTRUCCIÓN	0%
	Promedio CONSTRUCCIÓN LINEA DE TRANSMISIÓN PALUGUILLO-TUMBACO. AGUA POTABLE.			0%
Promedio NUEVAS LÍNEAS DE CONDUCCIÓN DE AGUA TRATADA EN EL DMQ				43%
PATRIMONIO SANO	PATRIMONIO SANO	INSTITUTO METROPOLITANO DE PATRIMONIO	EJECUTANDO 1 PROGRAMA - QUITO LIMPIO	100%
	Promedio PATRIMONIO SANO			100%
Promedio PATRIMONIO SANO				100%
PLANIFICACIÓN TERRITORIAL	ELABORACIÓN DEL PLAN METROPOLITANO DE DESARROLLO Y ORDENAMIENTO TERRITORIAL (PMDOT)	DIRECCION METROPOLITANA DE POLITICAS Y PLANEAMIENTO DEL SUELO Y EL ESPACIO PUBLICO	PLAN METROPOLITANO DE DESARROLLO Y ORDENAMIENTO TERRITORIAL ELABORADO, COMPONENTE TERRITORIAL	95%
	Promedio ELABORACIÓN DEL PLAN METROPOLITANO DE DESARROLLO Y ORDENAMIENTO TERRITORIAL (PMDOT)			95%
	IDENTIFICACIÓN TERRITORIAL DE ACTIVIDADES, SERVICIOS COMERCIALES, FINANCIEROS, DEPURACIÓN DE ÁREAS VERDES Y EQUIPAMIENTOS	DIRECCION METROPOLITANA DE POLITICAS Y PLANEAMIENTO DEL SUELO Y EL ESPACIO PUBLICO	2 COBERTURAS TEMÁTICAS ACTUALIZADAS DE SERVICIOS COMERCIALES Y FINANCIEROS, ÁREAS VERDES Y EQUIPAMIENTO EN FORMATO SIG	100%
	Promedio IDENTIFICACIÓN TERRITORIAL DE ACTIVIDADES, SERVICIOS COMERCIALES, FINANCIEROS, DEPURACIÓN DE ÁREAS VERDES Y EQUIPAMIENTOS			100%
	PLANES PARCIALES Y ESPECIALES	DIRECCION METROPOLITANA DE POLITICAS Y PLANEAMIENTO DEL SUELO Y EL ESPACIO PUBLICO	1 PLAN ESPECIAL NUEVO AEROPUERTO	30%
			OFELIA Y SU ENTORNO	0%
			PLAN PARCIAL CALDERÓN ACTUALIZADO (INTERVENCIONES URBANAS) (1 ESTUDIO)	0%
			ENTORNO EPICLACHIMA Y AV. MALDONADO	0%
	Promedio PLANES PARCIALES Y ESPECIALES			8%
Promedio PLANIFICACIÓN TERRITORIAL				38%
REDUCCIÓN DE CONSUMOS	CAMPAÑA DE COMUNICACIÓN SOBRE EL BUEN USO Y PRESERVACIÓN DEL RECURSO	EMPRESA PUBLICA METROPOLITANA DE AGUA POTABLE Y SANEAMIENTO	100% DE LA CAMPAÑA ANUAL	74%

DETALLE DE AVANCE DE PROGRAMAS POR PROYECTO

2011

SECTOR		TERRITORIO HABITAT Y VIVIENDA		
Promedio de % AVANCE METAS				
PROGRAMAS	PROYECTOS	UNIDAD OPERATIVA	METAS	Total
REDUCCIÓN DE CONSUMOS	Promedio CAMPAÑA DE COMUNICACIÓN SOBRE EL BUEN USO Y PRESERVACIÓN DEL RECURSO			74%
Promedio REDUCCIÓN DE CONSUMOS				74%
REHABILITACIÓN DEL CENTRO HISTÓRICO DE QUITO - ETAPA II, PRÉSTAMO BID 1630/OC-EC **	REHABILITACIÓN DEL CENTRO HISTÓRICO DE QUITO	EMPRESA PUBLICA METROPOLITANA DE DESARROLLO URBANO	CIERRE DEL COMPONENTE DE ASISTENCIA TÉCNICA DEL PROGRAMA	0%
			ENTREGA DE DOS OBRAS DENTRO DEL FIDEICOMISO CON LA CORPORACIÓN FINANCIERA NACIONAL	50%
	Promedio REHABILITACIÓN DEL CENTRO HISTÓRICO DE QUITO			25%
Promedio REHABILITACIÓN DEL CENTRO HISTÓRICO DE QUITO - ETAPA II, PRÉSTAMO BID 1630/OC-EC **				25%
SATISFACCIÓN DE LA DEMANDA DE AGUA POTABLE EN EL DMQ	ESTUDIOS DE EXPLORACIÓN Y EXPLOTACIÓN DE ACUÍFEROS (4 POZOS 2 EN LA CIUDAD y 2 EN PARROQUIAS)	EMPRESA PUBLICA METROPOLITANA DE AGUA POTABLE Y SANEAMIENTO	50% DE LOS ESTUDIOS DE EXPLORACIÓN	90%
	Promedio ESTUDIOS DE EXPLORACIÓN Y EXPLOTACIÓN DE ACUÍFEROS (4 POZOS 2 EN LA CIUDAD y 2 EN PARROQUIAS)			90%
	UNIVERSIDAD CENTRAL	INSTITUTO METROPOLITANO DE PATRIMONIO	OBRAS CIVILES DE 2 COMPONENTES CONCLUIDAS	0%
	Promedio UNIVERSIDAD CENTRAL			0%
	MICA CAPTACIONES I.J. AGUA POTABLE	EMPRESA PUBLICA METROPOLITANA DE AGUA POTABLE Y SANEAMIENTO	70% DE LA CONSTRUCCIÓN Y EQUIPAMIENTO	90%
	Promedio MICA CAPTACIONES I.J. AGUA POTABLE			90%
	ESTUDIOS DE FACTIBILIDAD Y DISEÑOS DEFINITIVOS DE LA 1RA. ETAPA DEL PROYECTO RÍOS ORIENTALES RAMAL CHALPI	EMPRESA PUBLICA METROPOLITANA DE AGUA POTABLE Y SANEAMIENTO	30% DE LOS ESTUDIOS	100%
	Promedio ESTUDIOS DE FACTIBILIDAD Y DISEÑOS DEFINITIVOS DE LA 1RA. ETAPA DEL PROYECTO RÍOS ORIENTALES RAMAL CHALPI			100%
	ESTUDIOS DE FACTIBILIDAD DE LA 2DA. ETAPA DEL PROYECTO RÍOS ORIENTALES RAMAL QUIJOS PAPALLACTA	EMPRESA PUBLICA METROPOLITANA DE AGUA POTABLE Y SANEAMIENTO	20% DE LOS ESTUDIOS	100%
	Promedio ESTUDIOS DE FACTIBILIDAD DE LA 2DA. ETAPA DEL PROYECTO RÍOS ORIENTALES RAMAL QUIJOS PAPALLACTA			100%
Promedio SATISFACCIÓN DE LA DEMANDA DE AGUA POTABLE EN EL DMQ				76%
UNIVERSALIZACIÓN DE COBERTURA DEL SERVICIO DE AGUA POTABLE	AGUA POTABLE CHILIBULO	EMPRESA PUBLICA METROPOLITANA DE AGUA POTABLE Y SANEAMIENTO	95% DE LA CONSTRUCCIÓN DEL PROYECTO	74%
	Promedio AGUA POTABLE CHILIBULO			74%
	AGUA POTABLE EN ZONAS RURALES	EMPRESA PUBLICA METROPOLITANA DE AGUA POTABLE Y SANEAMIENTO	60% DE LA CONSTRUCCIÓN	75%
	Promedio AGUA POTABLE EN ZONAS RURALES			75%

DETALLE DE AVANCE DE PROGRAMAS POR PROYECTO

2011

SECTOR	TERRITORIO HABITAT Y VIVIENDA			
Promedio de % AVANCE METAS				
PROGRAMAS	PROYECTOS	UNIDAD OPERATIVA	METAS	Total
UNIVERSALIZACIÓN DE COBERTURA DEL SERVICIO DE AGUA POTABLE	CONSTRUCCIÓN DE NUEVOS PROYECTOS DE EXPANSIÓN DE REDES DE AGUA POTABLE EN LA CIUDAD (9 PROYECTOS)	EMPRESA PUBLICA METROPOLITANA DE AGUA POTABLE Y SANEAMIENTO	65 % DE CONSTRUCCIÓN	96%
	Promedio CONSTRUCCIÓN DE NUEVOS PROYECTOS DE EXPANSIÓN DE REDES DE AGUA POTABLE EN LA CIUDAD (9 PROYECTOS)			96%
	CONSTRUCCIÓN DE PROYECTOS DE AGUA POTABLE DE DESARROLLO SOLIDARIO	EMPRESA PUBLICA METROPOLITANA DE AGUA POTABLE Y SANEAMIENTO	100% DE LA INVERSIÓN ASIGNADA	35%
	Promedio CONSTRUCCIÓN DE PROYECTOS DE AGUA POTABLE DE DESARROLLO SOLIDARIO			35%
	ESTUDIOS DE AGUA POTABLE	EMPRESA PUBLICA METROPOLITANA DE AGUA POTABLE Y SANEAMIENTO	100% DE LA INVERSIÓN ASIGNADA	56%
	Promedio ESTUDIOS DE AGUA POTABLE			56%
Promedio UNIVERSALIZACIÓN DE COBERTURA DEL SERVICIO DE AGUA POTABLE				67%
UNIVERSALIZACIÓN DE COBERTURA DEL SERVICIO DE ALCANTARILLADO	ALCANTARILLADO EN ZONAS RURALES	EMPRESA PUBLICA METROPOLITANA DE AGUA POTABLE Y SANEAMIENTO	65% DE CONSTRUCCIÓN EN PARROQUIAS	90%
	Promedio ALCANTARILLADO EN ZONAS RURALES			90%
	CONSTRUCCIÓN DE NUEVOS PROYECTOS DE EXPANSIÓN DE REDES DE ALCANTARILLADO EN LA CIUDAD	EMPRESA PUBLICA METROPOLITANA DE AGUA POTABLE Y SANEAMIENTO	65% DE CONSTRUCCIÓN (29 PROYECTOS)	90%
	Promedio CONSTRUCCIÓN DE NUEVOS PROYECTOS DE EXPANSIÓN DE REDES DE ALCANTARILLADO EN LA CIUDAD			90%
	CONSTRUCCIÓN DE PROYECTOS DE ALCANTARILLADO DE DESARROLLO SOLIDARIO	EMPRESA PUBLICA METROPOLITANA DE AGUA POTABLE Y SANEAMIENTO	100% DE LA INVERSIÓN ASIGNADA	83%
	Promedio CONSTRUCCIÓN DE PROYECTOS DE ALCANTARILLADO DE DESARROLLO SOLIDARIO			83%
	ESTUDIOS DE ALCANTARILLADO	EMPRESA PUBLICA METROPOLITANA DE AGUA POTABLE Y SANEAMIENTO	100% DE LA INVERSIÓN ASIGNADA	74%
	Promedio ESTUDIOS DE ALCANTARILLADO			74%
Promedio UNIVERSALIZACIÓN DE COBERTURA DEL SERVICIO DE ALCANTARILLADO				84%
REDUCCIÓN DE AGUA NO CONTABILIZADA.	EJECUCIÓN DE ESTUDIOS DE EVALUACIÓN, MODELACIÓN Y SECTORIZACIÓN HIDRÁULICA EN EL DMQ (CIUDAD)	EMPRESA PUBLICA METROPOLITANA DE AGUA POTABLE Y SANEAMIENTO	30% DE LOS ESTUDIOS	0%
	Promedio EJECUCIÓN DE ESTUDIOS DE EVALUACIÓN, MODELACIÓN Y SECTORIZACIÓN HIDRÁULICA EN EL DMQ (CIUDAD)			0%
	IMPLEMENTACIÓN DE TELEMETRÍA Y TELECONTROL EN EL SISTEMA DE DISTRIBUCIÓN DE LA EPMAPS	EMPRESA PUBLICA METROPOLITANA DE AGUA POTABLE Y SANEAMIENTO	10% DE LA IMPLEMENTACIÓN	0%



Secretaría
General de Planificación

DETALLE DE AVANCE DE PROGRAMAS POR PROYECTO

2011

SECTOR	TERRITORIO HABITAT Y VIVIENDA			
Promedio de % AVANCE METAS PROGRAMAS	PROYECTOS	UNIDAD OPERATIVA	METAS	Total
REDUCCIÓN DE AGUA NO CONTABILIZADA.	Promedio IMPLEMENTACIÓN DE TELEMETRÍA Y TELECONTROL EN EL SISTEMA DE DISTRIBUCIÓN DE LA EPMAPS			0%
	MATERIALIZACIÓN DE SECTORIZACIÓN HIDRAÚLICA	EMPRESA PUBLICA METROPOLITANA DE AGUA POTABLE Y SANEAMIENTO	23% DE SECTORIZACIÓN EN EL DISTRITO METROPOLITANO DE QUITO	43%
	Promedio MATERIALIZACIÓN DE SECTORIZACIÓN HIDRAÚLICA			43%
	REDUCCIÓN DE PÉRDIDAS COMERCIALES	EMPRESA PUBLICA METROPOLITANA DE AGUA POTABLE Y SANEAMIENTO	20% DE AVANCE DEL PROYECTO	70%
	Promedio REDUCCIÓN DE PÉRDIDAS COMERCIALES			70%
	EQUIPAMIENTO DE MACROMEDIDORES Y VÁLVULAS (2DO. GRUPO)	EMPRESA PUBLICA METROPOLITANA DE AGUA POTABLE Y SANEAMIENTO	100% DEL EQUIPAMIENTO	0%
	Promedio EQUIPAMIENTO DE MACROMEDIDORES Y VÁLVULAS (2DO. GRUPO)			0%
Promedio REDUCCIÓN DE AGUA NO CONTABILIZADA.				23%
Total general				54%

AMBIENTE
AVANCE DE METAS POR PROGRAMA

PROGRAMA	TOTAL		VARIACIÓN SEP / DIC	OBSERVACIONES
	SEPTIEMBRE 2011	TOTAL DICIEMBRE 2011		
CALIDAD DEL AIRE, METEOROLOGIA Y RUIDO	48%	60%	25%	
ESTRATEGIA QUITENA AL CAMBIO CLIMÁTICO	32%	47%	47%	
GESTIÓN INTEGRAL DEL AGUA	25%	0%	-100%	
PROMOCIÓN DE UNA CULTURA AMBIENTAL	5%	5%	-9%	
PLAN AMBIENTAL DISTRITAL	50%	50%	0%	
CONSERVACIÓN Y MANTENIMIENTO DEL PATRIMONIO NATURAL CON CONSOLIDACION DE INICIATIVAS LOCALES	25%	25%	0%	
MODELO DE GOBERNANZA Y MANEJO FORESTAL PARA EL DMQ	42%	40%	-4%	
GESTIÓN INTEGRAL DE RESIDUOS SOLIDOS	25%	44%	77%	
CALIDAD AMBIENTAL	35%	46%	30%	
Total general	34%	37%	9%	



AMBIENTE
AVANCE DE METAS POR UNIDAD OPERATIVA

UNIDAD OPERATIVA	TOTAL		VARIACION SEP / DIC	OBSERVACIONES
	SEPTIEMBRE 2011	TOTAL DICIEMBRE 2011		
DIRECCION METROPOLITANA DE POLITICAS Y PLANEAMIENTO AMBIENTAL	24%	30%	30%	
DIRECCION METROPOLITANA DE GESTION DEL PATRIMONIO NATURAL	31%	31%	0%	
DIRECCION METROPOLITANA DE GESTION DE LA CALIDAD AMBIENTAL	27%	40%	47%	
EMPRESA PUBLICA METROPOLITANA DE ASEO	0%	98%	98%	
EMPRESA PUBLICA METROPOLITANA DE GESTION INTEGRAL DE RESIDUOS SOLIDOS	41%	55%	34%	
Total general	27%	37%	37%	



Secretaría
General de Planificación

SECRETARÍA GENERAL DE PLANIFICACIÓN POR PROYECTO

2011

SECTOR	AMBIENTE						
Promedio de % AVANCE METAS							
PROGRAMAS	PROYECTOS	UNIDAD OPERATIVA	METAS		Total		
CALIDAD DEL AIRE, METEOROLOGÍA Y RUIDO	MONITOREO CALIDAD DEL AIRE, METEOROLOGÍA Y RUIDO	DIRECCION METROPOLITANA DE POLITICAS Y PLANEAMIENTO AMBIENTAL	CONFERENCIA INTERNACIONAL DESARROLLADA PARA INTERCAMBIO DE EXPERIENCIAS EN TEMAS RELACIONADOS A ÍNDICE DE RADIACIONES ULTRAVIOLETA EN CIUDADES DE ALTURA		0%		
			90% DE DATOS DE MONITOREO DE AIRE AMBIENTE HORARIOS CAPTURADOS, VALIDADOS, DURANTE LOS 365 DÍAS DEL AÑO		100%		
			RED DE MONITOREO DE RUIDO AMBIENTE EN FUNCIONAMIENTO 75% DE DATOS DE RUIDO AMBIENTE CAPTURADOS Y VALIDADOS DE ABRIL A DICIEMBRE DE 2011		100%		
			UN INFORME DE LA CALIDAD DEL AIRE EN QUITO 2010 DIFUNDIDO		100%		
			Promedio MONITOREO CALIDAD DEL AIRE, METEOROLOGÍA Y RUIDO		75%		
ACTUALIZAR EL INVENTARIO DE EMISIONES EN EL DMQ	DIRECCION METROPOLITANA DE POLITICAS Y PLANEAMIENTO AMBIENTAL	INVENTARIO DE EMISIONES DEL DMQ 2010 PUBLICADO (1 DOCUMENTO)	(en blanco)		0%		
			Promedio ACTUALIZAR EL INVENTARIO DE EMISIONES EN EL DMQ		0%		
			Promedio CALIDAD DEL AIRE, METEOROLOGÍA Y RUIDO		60%		
ESTRATEGIA QUITEÑA AL CAMBIO CLIMÁTICO	ESTRATEGIA AL CAMBIO CLIMÁTICO EN EL DMQ	DIRECCION METROPOLITANA DE POLITICAS Y PLANEAMIENTO AMBIENTAL	1 BASE DE INFORMACIÓN PARA LA ADAPTACIÓN PLANIFICADA Y LA REDUCCIÓN DE EMISIONES EN EL DISTRITO ESTABLECIDA		0%		
			5 INICIATIVAS JUVENILES DE LUCHA FRENTE AL CAMBIO CLIMÁTICO IMPLEMENTADAS CON APOYO DEL MDMQ		0%		
			3 MECANISMOS INSTITUCIONALES ESTABLECIDOS PARA LA IMPLEMENTACIÓN DEL PLAN DE ACCIÓN DE CC (COMITÉ METROPOLITANO INSTITUCIONAL- MDMQ, PANEL QUITEÑO DE CC Y COMITÉ CIUDADANO DE CC)		0%		
			20% DE IMPLEMENTACIÓN DEL PLAN DE ACCIÓN DE CAMBIO CLIMÁTICO DE QUITO AL 2011		50%		
			10 MEDIDAS EMBLEMÁTICAS DE MITIGACIÓN Y ADAPTACIÓN IMPLEMENTADAS POR EL MDMQ		90%		
			100.000 CIUDADANOS SENSIBILIZADOS SOBRE LA PROBLEMÁTICA DEL CAMBIO CLIMÁTICO, SUS IMPACTOS Y SOLUCIONES		90%		
			80 AUTORIDADES LOCALES DEL PAÍS HASN SUSCRITO EL PACTO CLIMÁTICO DE QUITO A DICIEMBRE 2011		100%		
			Promedio ESTRATEGIA AL CAMBIO CLIMÁTICO EN EL DMQ		47%		
Promedio ESTRATEGIA QUITEÑA AL CAMBIO CLIMÁTICO		47%					
GESTIÓN INTEGRAL DEL AGUA	GESTIÓN EQUITATIVA, INTEGRAL Y SOSTENIBLE DEL AGUA	DIRECCION METROPOLITANA DE POLITICAS Y PLANEAMIENTO AMBIENTAL	A DICIEMBRE DEL 2011, SE CUENTA CON EL DISEÑO DE LA RED DE MONITOREO DE AGUA		0%		
			(en blanco)				
			Promedio GESTIÓN EQUITATIVA, INTEGRAL Y SOSTENIBLE DEL AGUA		0%		
Promedio GESTIÓN INTEGRAL DEL AGUA		0%					
PROMOCIÓN DE UNA CULTURA AMBIENTAL	ESPACIOS DE FORMACIÓN CIUDADANA PARA LAS BUENAS PRÁCTICAS AMBIENTALES	DIRECCION METROPOLITANA DE POLITICAS Y PLANEAMIENTO AMBIENTAL	8 ESPACIOS PERMANENTES DE FORMACIÓN CIUDADANA FUNCIONANDO		0%		
			(en blanco)				
			Promedio ESPACIOS DE FORMACIÓN CIUDADANA PARA LAS BUENAS PRÁCTICAS AMBIENTALES		0%		
			CONSUMO RESPONSABLE	DIRECCION METROPOLITANA DE POLITICAS Y PLANEAMIENTO AMBIENTAL	UNA ESTRATEGIA DISEÑADA Y EN EJECUCIÓN SOBRE BPA EN EL DMQ.		0%
					100.000 FUNDAS DE TELA PRODUCIDAS CON RESPONSABILIDAD SOCIAL		0%
Promedio CONSUMO RESPONSABLE		0%					
DIFUSIÓN DE LA LEGISLACIÓN AMBIENTAL DMQ	DIRECCION METROPOLITANA DE POLITICAS Y PLANEAMIENTO AMBIENTAL	PROYECTO DE ORDENANZA REMITIDO PARA SU APROBACIÓN A LA INSTANCIA CORRESPONDIENTE	(en blanco)		0%		
			5000 EJEMPLARES DE LA ORDENANZA NO. 332 DIFUNDIDOS, EN APLICACIÓN DE LA RECOMENDACIÓN DE LA CGE		0%		
			Promedio DIFUSIÓN DE LA LEGISLACIÓN AMBIENTAL DMQ		0%		



Secretaría
General de Planificación

la Tabla de Indicadores por Programa

POR PROYECTO

2011

SECTOR	AMBIENTE				
Promedio de % AVANCE METAS	PROGRAMAS	PROYECTOS	UNIDAD OPERATIVA	METAS	Total
	PROMOCIÓN DE UNA CULTURA AMBIENTAL	EDUCACIÓN, CLIMA Y BUENAS PRÁCTICAS AMBIENTALES	DIRECCION METROPOLITANA DE POLITICAS Y PLANEAMIENTO AMBIENTAL	200 INSTITUCIONES EDUCATIVAS SELECCIONADAS Y TRABAJANDO EN LA ELABORACIÓN Y EJECUCIÓN DEL PLAN DE BUENAS PRÁCTICAS AMBIENTALES	0%
				10% DE REDUCCIÓN EN EL CONSUMO DE LOS RECURSOS EN LAS INSTITUCIONES EDUCATIVAS PARTE DEL PROYECTO	0%
				10% DE REDUCCIÓN DE CONSUMO DE LOS RECURSOS EN LAS INSTITUCIONES Y DEPENDENCIAS MUNICIPALES, ASÍ COMO EN OTRAS INSTITUCIONES INTERESADAS	0%
				35 INSTITUCIONES Y EMPRESAS MUNICIPALES CON UN PLAN DE BUENAS PRÁCTICAS AMBIENTALES EN EJECUCIÓN (ECOFICINA)	0%
				UN SISTEMA DE INFORMACIÓN, CONTROL Y MONITOREO DE BPA EN FUNCIONAMIENTO	0%
				10000 PERSONAS, INCLUYENDO NIÑOS Y JÓVENES, PARTICIPANDO EN ACTIVIDADES DEL VOLUNTARIADO VERDE Y PROMOCIÓN DE CULTURA AMBIENTAL	50%
		Promedio EDUCACIÓN, CLIMA Y BUENAS PRÁCTICAS AMBIENTALES			8%
	Promedio PROMOCIÓN DE UNA CULTURA AMBIENTAL				5%
	PLAN AMBIENTAL DISTRITAL	FORTALECIMIENTO DEL SOPORTE INFORMÁTICO	DIRECCION METROPOLITANA DE POLITICAS Y PLANEAMIENTO AMBIENTAL	UN SISTEMA INFORMÁTICO QUE ASEGURA LA CALIDAD DE SU GESTIÓN Y LA GENERACIÓN Y MANEJO DE LA INFORMACIÓN AMBIENTAL DISTRITAL EN FUNCIONAMIENTO	0%
				(en blanco)	
		Promedio FORTALECIMIENTO DEL SOPORTE INFORMÁTICO			0%
		AGENDA AMBIENTAL DEL DMQ	DIRECCION METROPOLITANA DE POLITICAS Y	UNA AGENDA AMBIENTAL CONSTRUIDA Y ENVIADA AL CONCEJO METROPOLITANO	100%
				(en blanco)	
		Promedio AGENDA AMBIENTAL DEL DMQ			100%
	Promedio PLAN AMBIENTAL DISTRITAL				50%
	CONSERVACIÓN Y MANTENIMIENTO DEL PATRIMONIO NATURAL CON CONSOLIDACION DE INICIATIVAS LOCALES	MARCO PROGRAMÁTICO DEL PATRIMONIO NATURAL	DIRECCION METROPOLITANA DE GESTION DEL PATRIMONIO NATURAL	4 DOCUMENTOS ESTRATÉGICOS PARA LA GESTIÓN DEL PATRIMONIO NATURAL ELABORADOS Y DIFUNDIDOS	0%
				UNA CAMPAÑA DE SENSIBILIZACIÓN Y REVALORIZACIÓN DEL PATRIMONIO NATURAL DISEÑADA E IMPLEMENTADA	0%
				(en blanco)	
		Promedio MARCO PROGRAMÁTICO DEL PATRIMONIO NATURAL			0%
		SUBSISTEMA METROPOLITANO DE ÁREAS DE CONSERVACIÓN Y USO SUSTENTABLE	DIRECCION METROPOLITANA DE GESTION DEL PATRIMONIO NATURAL	54% DE INCREMENTO EN LAS ACTUALES ÁREAS DE PROTECCIÓN ECOLÓGICA DE ACUERDO AL PUOS. (DATO BASE EN HA)	0%
				4 NUEVAS ÁREAS DE CONSERVACIÓN SON DECLARADAS (MASHPI, PACHIJAL, ALASPUNGO, YUNGILLA)	25%
				9000 HECTÁREAS DE LAS NUEVAS ÁREAS DE PROTECCIÓN ECOLÓGICA SE ENCUENTRAN BAJO UNA CATEGORÍA DE CONSERVACIÓN (SUBSISTEMA)	100%
		Promedio SUBSISTEMA METROPOLITANO DE ÁREAS DE CONSERVACIÓN Y USO SUSTENTABLE			42%
	Promedio CONSERVACIÓN Y MANTENIMIENTO DEL PATRIMONIO NATURAL CON CONSOLIDACION DE INICIATIVAS LOCALES				25%
	MODELO DE GOBERNANZA Y MANEJO FORESTAL PARA EL DMQ	RECUPERACIÓN DE LA VEGETACIÓN NATIVA Y REFORESTACIÓN CON PARTICIPACIÓN DE ACTORES CLAVES	DIRECCION METROPOLITANA DE GESTION DEL PATRIMONIO NATURAL	UN DOCUMENTO TÉCNICO SOBRE GOBERNANZA FORESTAL PARA EL DMQ	0%
				400 HAS SON RECUPERADAS EN ÁREAS PRIORITARIAS CON PARTICIPACIÓN DE ACTORES CLAVES	23%
				40 ORGANIZACIONES SOCIALES INVOLUCRADAS EN INICIATIVAS DE REFORESTACIÓN Y RECUPERACIÓN DEL ENTORNO NATURAL EN EL DMQ	98%



Secretaría
General de Planeación



POR PROYECTO

2011

SECTOR	AMBIENTE				
Promedio de % AVANCE METAS					
PROGRAMAS	PROYECTOS	UNIDAD OPERATIVA	METAS		Total
MODELO DE GOBERNANZA Y MANEJO FORESTAL PARA EL DMQ	Promedio RECUPERACIÓN DE LA VEGETACIÓN NATIVA Y REFORESTACIÓN CON PARTICIPACIÓN DE ACTORES CLAVES				40%
Promedio MODELO DE GOBERNANZA Y MANEJO FORESTAL PARA EL DMQ					40%
GESTIÓN INTEGRAL DE RESIDUOS SÓLIDOS	PLAN MAESTRO DE GESTIÓN INTEGRAL DE RESIDUOS SÓLIDOS	DIRECCION METROPOLITANA DE GESTION DE LA CALIDAD AMBIENTAL	UN DIAGNÓSTICO Y LÍNEAS ESTRATÉGICAS PARA LA FORMULACIÓN DEL PLAN MAESTRO DE GESTIÓN INTEGRAL DE RESIDUOS SÓLIDOS ELABORADOS	(en blanco)	0%
	Promedio PLAN MAESTRO DE GESTIÓN INTEGRAL DE RESIDUOS SÓLIDOS				0%
	MANEJO EMERGENTE R. S. INGA, SOLUCIÓN DE RIESGOS Y CONFLICTOS CON ACTORES CLAVE	DIRECCION METROPOLITANA DE GESTION DE LA CALIDAD AMBIENTAL	1 RELLENO FUNCIONANDO CON IMPACTOS AMBIENTALES MODERADOS O COMPATIBLE EN BASE A LA CLASIFICACIÓN DE IMPACTOS AMBIENTALES		0%
			UN NUEVO ACUERDO CON COMUNIDADES ALEDAÑAS AL RELLENO SANITARIO EN EL SECTOR DEL INGA FIRMADO Y EN IMPLEMENTACIÓN	(en blanco)	100%
	Promedio MANEJO EMERGENTE R. S. INGA, SOLUCIÓN DE RIESGOS Y CONFLICTOS CON ACTORES CLAVE				50%
	OPTIMIZACIÓN, VALIDACIÓN Y PUESTA EN MARCHA DEL SISTEMA DE RECOLECCIÓN, APROVECHAMIENTO, RECICLAJE Y COMPOSTAJE DE RESIDUOS. ADAPTAR PUNTO LIMPIO	DIRECCION METROPOLITANA DE GESTION DE LA CALIDAD AMBIENTAL	UN SISTEMA DE MANEJO Y RECUPERACIÓN DE RS DISEÑADO Y EN IMPLEMENTACIÓN		0%
			4 TON/DÍA DE RESIDUOS RECICLABLES RECUPERADAS (PAPEL, PLÁSTICO VIDRIO) 15 TON/DÍA (800 TON/MES, 560 TON/AÑO)	(en blanco)	86%
	Promedio OPTIMIZACIÓN, VALIDACIÓN Y PUESTA EN MARCHA DEL SISTEMA DE RECOLECCIÓN, APROVECHAMIENTO, RECICLAJE Y COMPOSTAJE DE RESIDUOS. ADAPTAR PUNTO LIMPIO				43%
	MANEJO TÉCNICO Y EFICAZ DE RESIDUOS ESPECIALES, HOSPITALARIOS POTENCIALMENTE INFECCIOSOS Y PELIGROSOS DOMÉSTICOS	DIRECCION METROPOLITANA DE GESTION DE LA CALIDAD AMBIENTAL	UN SISTEMA DE MANEJO SUSTENTABLE DE RESIDUOS HOSPITALARIOS Y DE ALTO PESO ESPECÍFICO (LLANTAS USADAS, ESCOMBROS, ENTRE OTROS) DISEÑADO		0%
			300 M3/DÍA DE ESCOMBROS EN EL DMQ DISPUESTOS TÉCNICAMENTE		0%
			UN ESTUDIO DE RECOLECCIÓN Y DISPOSICIÓN FINAL DE FOCOS AHORRADORES EN EL DMQ ELABORADO		0%
			RECOLECTADOS 1500000 GALONES DE ACEITES LUBRICANTES USADOS ANUALMENTE EN EL DMQ		40%
			15 TONELADAS DE PILAS RECOLECTADAS PARA LA GESTIÓN DE SU DISPOSICIÓN FINAL		63%
			1895 TON./AÑO DE RESIDUOS HOSPITALARIOS POTENCIALMENTE INFECCIOSOS RECOLECTADAS Y TRATADAS		79%
	Promedio MANEJO TÉCNICO Y EFICAZ DE RESIDUOS ESPECIALES, HOSPITALARIOS POTENCIALMENTE INFECCIOSOS Y PELIGROSOS DOMÉSTICOS				30%
	GESTIÓN DE LAS ETAPAS DE TRANSPORTE, TRANSFERENCIA Y DISPOSICIÓN FINAL DE RSU	EMPRESA PUBLICA METROPOLITANA DE GESTION INTEGRAL DE RESIDUOS SOLIDOS	CONTAR CON UN NUEVO OPERADOR DEL RELLENO SANITARIO, ESTACIÓN DE TRANSFERENCIA 2 Y TRANORTE ET2-EL INGA		0%
			1 INFORME DE RESOLUCIÓN DE OBLIGACIONES ANTERIORES CON FUNDACIÓN NATURA		0%



Secretaría
General de Planificación

SECRETARÍA GENERAL DE PLANIFICACIÓN

POR PROYECTO

2011

SECTOR	AMBIENTE				
Promedio de % AVANCE METAS					
PROGRAMAS	PROYECTOS	UNIDAD OPERATIVA	METAS		Total
GESTIÓN INTEGRAL DE RESIDUOS SÓLIDOS	GESTIÓN DE LAS ETAPAS DE TRANSPORTE, TRANSFERENCIA Y	EMPRESA PÚBLICA METROPOLITANA DE GESTIÓN INTEGRAL DE RESIDUOS SÓLIDOS	4 PRODUCTOS ENTREGABLES DENTRO DEL PROCESO DE REGULARIZACIÓN AMBIENTAL DE LA EMGIS (CERTIFICADO DE GESTOR AMBIENTAL TECNIFICADO DE RESIDUOS, INFORME DE CUMPLIMIENTO AMBIENTAL, PRESENTACIÓN DE PLANES DE MANEJO AMBIENTAL PROVISIONALES, RESULTADOS DE CAMPO ESTUDIO EXPOST)		53%
			TRATAR 6000 M3 PROMEDIO DE LIXIVIADOS ANTIGUOS POR MES, A PARTIR DE ABRIL DE 2011		86%
			4 REUNIONES MENSUALES PARA REALIZAR EL SEGUIMIENTO DEL RELLENO SANITARIO, ESTACIONES DE TRANSFERENCIA Y TRANSPORTE DE LOS RESIDUOS URBANOS		90%
			100% EN EL MANEJO DEL RELLENO SANITARIO ESTACIÓN DE ZÁMBIZA Y TRANSPORTE ET-EL INGA CON OPERADORES TRANSITORIOS		100%
	Promedio GESTIÓN DE LAS ETAPAS DE TRANSPORTE, TRANSFERENCIA Y DISPOSICIÓN FINAL DE RSU				
	SERVICIO DE ASEO DEL DMQ	EMPRESA PÚBLICA METROPOLITANA DE ASEO	90% DE COBERTURA MENSUAL DE SERVICIO		98%
			(en blanco)		
	Promedio SERVICIO DE ASEO DEL DMQ				98%
Promedio GESTIÓN INTEGRAL DE RESIDUOS SÓLIDOS					44%
CALIDAD AMBIENTAL	CONTROL AMBIENTAL	DIRECCIÓN METROPOLITANA DE GESTIÓN DE LA CALIDAD AMBIENTAL	100% DE PROCEDIMIENTOS ACTUALIZADOS Y SIMPLIFICADOS EN FUNCIÓN DE LA NORMATIVA APROBADA		0%
			6 LABORATORIOS AMBIENTALES FISCALIZADOS		0%
			1 RELLENO SANITARIOS FISCALIZADO		0%
			FISCALIZADOS 7 ENTIDADES DE SEGUIMIENTO		57%
			16 PARÁMETROS ACREDITADOS MEDIANTE LA ISO 17025 MANTENIDOS MENSUALMENTE		75%
			SUPERVISADAS 7 PARROQUIAS DESCENTRALIZADAS EN GESTIÓN DE RESIDUOS		83%
			84 CONTROLES PÚBLICOS AL AÑO REALIZADOS A EMPRESAS DE IMPACTOS SIGNIFICATIVOS SELECCIONADAS		95%
			100% DE AUTORIZACIONES AMBIENTALES EMITIDAS Y ENTREGADAS EN FUNCIÓN DE LA NORMATIVA AMBIENTAL.		100%
			FISCALIZADOS 18 GESTORES AMBIENTALES ARTESANALES, MEDIANOS Y TECNIFICADOS		128%
	Promedio CONTROL AMBIENTAL				
	PREVENCIÓN DE LA CONTAMINACIÓN AMBIENTAL	DIRECCIÓN METROPOLITANA DE GESTIÓN DE LA CALIDAD AMBIENTAL	UN SECTOR PRODUCTIVO PARA PARTICIPAR EN EL PROCESO DE PRODUCCIÓN MÁS LIMPIA PARA MINIMIZAR LA CONTAMINACIÓN AMBIENTAL SELECCIONADO Y TRABAJADO		0%
			40% DE DISMINUCIÓN DEL PORCENTAJE DE OPACIDAD EN 23 UNIDADES RETROEQUIPADAS		0%
			CONTROL DE LA CALIDAD DE LOS COMBUSTIBLES QUE SE EXPENDEN EN EL DMQ REALIZADO EN 66 ESTACIONES DE SERVICIO		9%
Promedio PREVENCIÓN DE LA CONTAMINACIÓN AMBIENTAL					3%
Promedio CALIDAD AMBIENTAL					46%
Total general					37%



Secretaría
General de Planificación

DESARROLLO PRODUCTIVO Y COMPETITIVIDAD AVANCE DE METAS POR PROGRAMA

PROGRAMA	TOTAL SEPTIEMBRE 2011	TOTAL DICIEMBRE 2011	VARIACIÓN SEP / DIC	OBSERVACIONES
COMERCIALIZACIÓN	27%	31%	13%	
FUNCIONAMIENTO OPERATIVO DE LA SECRETARÍA	60%	103%	73%	
INCLUSIÓN SOCIO-ECONÓMICA Y EMPLEO	99%	141%	42%	
PRODUCTIVIDAD Y COMPETITIVIDAD EN EL DISTRITO METROPOLITANO DE QUITO	67%	97%	45%	
PROMOCIÓN Y GESTIÓN DEL DESTINO TURÍSTICO DE CALIDAD	141%	188%	33%	
Total general	80%	113%	41%	

**DESARROLLO PRODUCTIVO Y COMPETITIVIDAD
AVANCE DE METAS POR UNIDAD OPERATIVA**



Secretaría
General de Planificación

UNIDAD OPERATIVA	TOTAL SEPTIEMBRE 2011	TOTAL DICIEMBRE 2011	VARIACIÓN SEP / DIC	OBSERVACIONES
CORPORACION DE PROMOCION ECONOMICA, CONQUITO	58%	141%	143%	
DIRECCION METROPOLITANA DE COORDINACION DE MERCADOS Y FERIAS	22%	74%	236%	
DIRECCION METROPOLITANA DE DESARROLLO PRODUCTIVO	20%	100%	400%	
DIRECCION METROPOLITANA DE INVERSIONES Y DE COMERCIO EXTERIOR	67%	100%	49%	
EMPRESA PUBLICA METROPOLITANA DE GESTION DE DESTINO TURISTICO	236%	188%	-20%	
EMPRESA PUBLICA METROPOLITANA DE RASTRO QUITO	22%	10%	-53%	
EMPRESA PUBLICA METROPOLITANA DE SERVICIOS AEROPORTUARIOS Y GESTION DE ZONAS FRANCAS Y REGIMENES ESP	1%	80%	7900%	
SECRETARIA DE DESARROLLO PRODUCTIVO Y COMPETITIVIDAD	79%	79%	0%	
Total general	80%	113%	41%	

DETALLE DE AVANCE DE PROGRAMAS POR PROYECTO

2011

SECTOR	DESARROLLO PRODUCTIVO Y COMPETITIVIDAD			
PROGRAMAS	PROYECTOS	UNIDAD OPERATIVA	METAS	Total
COMERCIALIZACIÓN	COMERCIALIZACIÓN DE PRODUCTOS CÁRNICOS	EMPRESA PUBLICA METROPOLITANA DE RASTRO QUITO	10% DE AVANCE EN EL PROCESO DE RECOLECCIÓN DE SANGRE	0%
			30% DE AVANCE EN EL PROCESO DE RENOVACIÓN DE PERSONAL	0%
			25% DE AVANCE EN CONTRATACIÓN DE ESTUDIOS DE MERCADO	0%
			10% DE AVANCE EN REPARACIÓN DEL SISTEMA HIDROSANITARIO	0%
			10% DE AVANCE EN MEJORAMIENTO DE PROCESOS DE LIMPIEZA Y SANITIZACIÓN BOVINA	0%
			10% DE AVANCE EN RENOVACIÓN DE MAQUINARIA PARA FAENAMIENTO	0%
			10% DE AVANCE EN OPTIMIZACIÓN DE PROCESOS DE CAPTACIÓN DE AGUAS INDUSTRIALES	0%
			10% DE AVANCE EN MANTENIMIENTO Y REPARACIÓN DEL CAMAL DE URGENCIAS	0%
			10% DE AVANCE EN PLAN DE NEGOCIOS	0%
			Promedio COMERCIALIZACIÓN DE PRODUCTOS CÁRNICOS	
DESARROLLO DE ALTERNATIVAS PARA EL COMERCIO AUTÓNOMO	DIRECCION METROPOLITANA DE COORDINACION DE MERCADOS Y FERIAS	3000 COMERCIANTES POPULARES CAPACITADOS PARA MEJORAR SU NEGOCIOS		100%
			Promedio DESARROLLO DE ALTERNATIVAS PARA EL COMERCIO AUTÓNOMO	
MANTENIMIENTO Y FORTALECIMIENTO DEL COMERCIO POPULAR	SECRETARIA DE DESARROLLO PRODUCTIVO Y COMPETITIVIDAD	10 CENTROS DE COMERCIO POPULAR CON OBRAS DE MANTENIMIENTO		80%
			PROMOVER 9 ACCIONES DE MEJORA Y FORTALECIMIENTO PARA EL DESARROLLO ADECUADO DE LAS ACTIVIDADES DE COMERCIO POPULAR	67%
			68% DE LOCALES ESCRITURADOS AL MES DE DICIEMBRE	90%
Promedio MANTENIMIENTO Y FORTALECIMIENTO DEL COMERCIO POPULAR				79%
MANTENIMIENTO Y RECUPERACIÓN DE INFRAESTRUCTURA DE MERCADOS, FERIAS Y PLATAFORMAS MUNICIPALES	DIRECCION METROPOLITANA DE COORDINACION DE MERCADOS Y FERIAS	18 MERCADOS, FERIAS Y PLATAFORMAS INTERVENIDAS CON MANTENIMIENTO PREVENTIVO Y CORRECTIVO		89%
			IMPLEMENTAR UN MODELO DE GESTIÓN (PILOTO) EN AL MENOS 3 MERCADOS DEL DMQ	33%
Promedio MANTENIMIENTO Y RECUPERACIÓN DE INFRAESTRUCTURA DE MERCADOS, FERIAS Y PLATAFORMAS MUNICIPALES				61%
Promedio COMERCIALIZACIÓN				31%
FUNCIONAMIENTO OPERATIVO DE LA SECRETARÍA	FORTALECIMIENTO INSTITUCIONAL	EMPRESA PUBLICA METROPOLITANA DE RASTRO QUITO	137832 ANIMALES FAENADOS (BOVINOS, PORCINOS Y OVINOS)	103%
			Promedio FORTALECIMIENTO INSTITUCIONAL	
Promedio FUNCIONAMIENTO OPERATIVO DE LA SECRETARÍA				103%
INCLUSIÓN SOCIO-ECONÓMICA Y EMPLEO	AGRICULTURA URBANA PARTICIPATIVA	CORPORACION DE PROMOCION ECONOMICA, CONQUITO	1152 CANASTAS ORGÁNICAS COMERCIALIZADAS	104%
			8 ASOCIACIONES DE AGRICULTURA URBANA CONFORMADAS	100%
			80 EMPRENDIMIENTOS DE AGRICULTURA URBANA FORTALECIDOS POR EL DISTRITO METROPOLITANO DE QUITO	101%
96 INFRAESTRUCTURAS PRODUCTIVAS Y AGROPECUARIOS IMPLEMENTADOS				53%

DETALLE DE AVANCE DE PROGRAMAS POR PROYECTO

2011

SECTOR	DESARROLLO PRODUCTIVO Y COMPETITIVIDAD				
Promedio de % AVANCE METAS					
PROGRAMAS	PROYECTOS	UNIDAD OPERATIVA	METAS	Total	
INCLUSIÓN SOCIO-ECONÓMICA Y EMPLEO	AGRICULTURA URBANA PARTICIPATIVA	CORPORACION DE PROMOCION ECONOMICA, CONQUITO	4.000 PERSONAS CAPACITADAS Y ASISTIDAS TECNICAMENTE EN PROCESOS DE AGRICULTURA ORGÁNICA EN EL TERRITORIO URBANO Y PERIURBANO	125%	
	Promedio AGRICULTURA URBANA PARTICIPATIVA				97%
	COMPETENCIAS LABORALES Y EMPLEO	CORPORACION DE PROMOCION ECONOMICA, CONQUITO	360 EMPRESAS PARTICIPANTES EN EL SISTEMA DE INSERCIÓN LABORAL Y RESPONSABILIDAD SOCIAL EMPRESARIAL IMPULSADO POR EL DISTRITO METROPOLITANO DE QUITO	126%	
			500 PERSONAS DISCAPACITADAS INSERTADAS LABORALMENTE	60%	
			2.000 PERSONAS INSERTADAS LABORALMENTE EN 4 SECTORES PRODUCTIVOS (POR GAP)	66%	
			2.000 PERSONAS CAPACITADAS PARA EL EMPRENDIMIENTO	70%	
			1.000 PERSONAS INTEGRADAS A LOS PROCESOS DE CULTURA DIGITAL (POR GAP)	197%	
			1.500 PERSONAS CAPACITADAS EN 3 PERFILES PROFESIONALES IDENTIFICADOS CONFORME LA DEMANDA LABORAL (% DE PERSONAS CAPACITADAS INSERTADAS)	367%	
	Promedio COMPETENCIAS LABORALES Y EMPLEO				148%
	ECONOMÍA POPULAR Y SOLIDARIA	CORPORACION DE PROMOCION ECONOMICA, CONQUITO	84 MICROEMPRESAS ADJUDICADAS EN LOS PROCESOS DE FERIAS INCLUSIVAS	100%	
			84 MICROEMPRESAS ASOCIATIVAS CREADAS POR EL DISTRITO METROPOLITANO DE QUITO	100%	
			71% DE LAS INSTALACIONES QUE CONFORMAN SISTEMAS ASOCIATIVOS (84) SON CONTRATADAS Y GENERARON 600 AUTOEMPLEOS	100%	
			1.600 PERSONAS CAPACITADAS EN COMPETENCIAS LABORALES Y GESTIÓN MICROEMPRESARIAL (SEGUN GAP)	285%	
	Promedio ECONOMÍA POPULAR Y SOLIDARIA				146%
	EMPRENDIMIENTO Y DESARROLLO EMPRESARIAL	CORPORACION DE PROMOCION ECONOMICA, CONQUITO	100 NUEVOS EMPRENDIMIENTOS IMPULSADOS	488%	
		5 CADENAS PRODUCTIVAS FORTALECIDAS EN SUS CAPACIDADES PRODUCTIVAS	100%		
		50 EMPRESAS ACOMPAÑADAS EN EL PROCESO DE CRECIMIENTO Y CONSOLIDACIÓN EMPRESARIAL	78%		
Promedio EMPRENDIMIENTO Y DESARROLLO EMPRESARIAL				222%	
QUITO EFECTIVO	CORPORACION DE PROMOCION ECONOMICA, CONQUITO	3.000 CRÉDITOS PARA ACTIVIDADES PRODUCTIVAS Y COMERCIALES QUE SON CANALIZADOS Y CONCEDIDOS PARA LA COLOCACIÓN DE \$.5 MILLONES DE DOLARES (POR GAP Y SECTOR PRODUCTIVO)	55%		
Promedio QUITO EFECTIVO				55%	
Promedio INCLUSIÓN SOCIO-ECONÓMICA Y EMPLEO				141%	
PRODUCTIVIDAD Y COMPETITIVIDAD EN EL DISTRITO METROPOLITANO DE QUITO	DESARROLLO PRODUCTIVO DE LA CIUDAD-REGIÓN	DIRECCION METROPOLITANA DE DESARROLLO PRODUCTIVO	GENERAR AL MENOS 4 ACCIONES DE MEJORAMIENTO AL MARCO NORMATIVO Y TRÁMITES REFERENTES A LA PRODUCCIÓN	100%	
			PROMOVER AL MENOS 5 INICIATIVAS DE DESARROLLO ECONÓMICO	100%	
	Promedio DESARROLLO PRODUCTIVO DE LA CIUDAD-REGIÓN				100%
	SEGUIMIENTO NUEVO AEROPUERTO DE QUITO	EMPRESA PUBLICA METROPOLITANA DE SERVICIOS AEROPORTUARIOS Y GESTION DE ZONAS FRANCAS Y REGIMENES ESP	REALIZAR EL SEGUIMIENTO AL CUMPLIMIENTO DEL CONTRATO CON EL CONCESIONARIO QUIPORT	80%	
Promedio SEGUIMIENTO NUEVO AEROPUERTO DE QUITO				80%	

DETALLE DE AVANCE DE PROGRAMAS POR PROYECTO

2011

SECTOR	DESARROLLO PRODUCTIVO Y COMPETITIVIDAD			
Promedio de % AVANCE METAS				
PROGRAMAS	PROYECTOS	UNIDAD OPERATIVA	METAS	Total
PRODUCTIVIDAD Y COMPETITIVIDAD EN EL DISTRITO METROPOLITANO DE QUITO	VISIÓN EXPORTADORA Y VALOR AGREGADO DE LAS ACTIVIDADES PRODUCTIVAS DEL DISTRITO METROPOLITANO DE QUITO	DIRECCION METROPOLITANA DE INVERSIONES Y DE COMERCIO EXTERIOR	100% DE AVANCE EN LA REALIZACIÓN DE LA METODOLOGÍA DE DESARROLLO DEL SELLO PRIORITARIO DE INVERSIONES	100%
			100% DE AVANCE EN LEVANTAMIENTO DE INFORMACIÓN GEOREFERENCIADA Y DIAGNÓSTICO DE LA GESTIÓN DEL SECTOR ARTESANAL URBANO Y RURAL DEL DMQ.	100%
			3 EMPRESAS LOCALES Y 1 EXTRANJERA ASISTIDA EN PROCESOS DE INVERSIÓN Y REINVERSIÓN QUE REPRESENTAN UN MONTO DE INVERSIÓN DE \$.40 MILLONES DE DOLARES	100%
			Promedio VISIÓN EXPORTADORA Y VALOR AGREGADO DE LAS ACTIVIDADES PRODUCTIVAS DEL DISTRITO METROPOLITANO DE QUITO	100%
Promedio PRODUCTIVIDAD Y COMPETITIVIDAD EN EL DISTRITO METROPOLITANO DE QUITO				
PROMOCIÓN Y GESTIÓN DEL DESTINO TURÍSTICO DE CALIDAD	DESARROLLO DEL DESTINO TURÍSTICO	EMPRESA PUBLICA METROPOLITANA DE GESTION DE DESTINO TURISTICO	GESTIONAR EL DESARROLLO DE AL MENOS 8 PRODUCTOS TURÍSTICOS	125%
			Promedio DESARROLLO DEL DESTINO TURÍSTICO	125%
	NEGOCIOS Y COMERCIALIZACIÓN	EMPRESA PUBLICA METROPOLITANA DE GESTION DE DESTINO TURISTICO	INCREMENTAR LA VENTA DE ESPACIOS EN EL CCEE CON VENTAS DE 460.000 USD	140%
			QUINDE S.A. DEBERÁ TENER VENTAS ANUALES MAYORES A 120.000 USD.PARA EL 2011	146%
			CREACIÓN DE LA RED DE QUITO: ESPACIOS Y EVENTOS, VENTAS EN NUEVOS VENUES OIR USD. 50.000 ANUALES	180%
			ORGANIZAR EVENTOS EN EL CCEE POR 405.000 USD.	188%
	Promedio NEGOCIOS Y COMERCIALIZACIÓN	164%		
	PROMOCIÓN TURÍSTICA	EMPRESA PUBLICA METROPOLITANA DE GESTION DE DESTINO TURISTICO	20 VIAJES DE PRENSA Y FAMILIARIZACIÓN INTERNACIONAL	520%
5 VIAJES DE PRENSA Y FAMILIARIZACIÓN NACIONAL			440%	
PARTICIPAR EN AL MENOS 17 FERIAS Y EVENTOS DE PROMOCIÓN TURÍSTICA, WORKSHOPS CLAVE QUE GENEREN NEGOCIOS Y TURISMO PARA EL DISTRITO METROPOLITANO DE QUITO			124%	
Promedio PROMOCIÓN TURÍSTICA	361%			
SERVICIOS TURÍSTICOS	EMPRESA PUBLICA METROPOLITANA DE GESTION DE DESTINO TURISTICO	100 EMPRESAS EN PROCESO DE IMPLEMENTACIÓN DE CERTIFICACIONES DE CALIDAD, AMBIENTAL, DE SEGURIDAD Y SALUD OCUPACIONAL O DE SOSTENIBILIDAD TURÍSTICA	100%	
		CERTIFICAR EN COMPETENCIAS LABORALES TURÍSTICAS A 400 PERSONAS	0%	
		3.300 ESTABLECIMIENTOS TURÍSTICOS CUMPLEN CON EL REGISTRO	106%	
Promedio SERVICIOS TURÍSTICOS	69%			
Promedio PROMOCIÓN Y GESTIÓN DEL DESTINO TURÍSTICO DE CALIDAD				
Total general				113%

APROBACIÓN DEL PROYECTO DE PRESUPUESTO AÑO 2012

INFORME PREVIO AL SEGUNDO DEBATE

De acuerdo al Plan Operativo Plurianual 2012- 2014, a continuación se detallan las observaciones de la Presidenta de la Comisión de Presupuesto, Finanzas, y Tributación:

RECOMENDACIONES DEL INFORME DE LA COMISION DE PRESUPUESTO FINANZAS Y TRIBUTACIÓN

Las recomendaciones fueron contestadas por la Administración General y la Secretaria General de Planificación. Sin embargo es necesario tomar en cuenta lo siguiente:


RECOMENDACION INFORME PRESUPUESTO 2011		RESPUESTA ADMINISTRACION GENERAL
1	Cumplir con el informe de la Contraloría General del Estado.	PRESENTADO
2	Presentar al Concejo Metropolitano los proyectos de ordenanzas relacionadas al presupuesto del año 2012, para su discusión.	PRESENTADO
3	Conocer el monto correspondiente al gasto sectorial, desagregado a nivel de grupo de gasto, con el propósito de identificar los porcentajes presupuestarios destinados a los diferentes rubros.	PENDIENTE Presentar el presupuesto sectorial a nivel de grupo de gasto, una vez aprobado el presupuesto 2011, ya que de acuerdo con el proceso de programación operativa, el mismo se encuentra en estructuración.
4	El presupuesto debe estar respaldado por los criterios de priorización y distribución del gasto.	PENDIENTE
5	Presentar el estado de resultados de las metas cumplidas en el 2011 por parte de las secretarías sectoriales, antes del segundo debate, con el propósito de analizar el cronograma y nivel de cumplimiento de las mismas. La Comisión de Finanzas, Presupuesto y Tributación emitirá su criterio relacionado a la distribución del presupuesto de los programas sectoriales, los mismos que justifican su asignación en el 2012.	PENDIENTE: Verificar con cada una de las Secretarías, el estado de resultado de las metas sectoriales, ya que la información no necesariamente se encuentra actualizada en el sistema Quito Avanza.
6	Incluir la elaboración de un Plan Indicativo Anual -PIA-, en el proceso de la planificación operativa para el año 2012. El mismo permitirá identificar la variación del flujo presupuestario y justificará, de ser el caso, el aumento o disminución de los niveles de gasto durante todo el año.	PENDIENTE: Presentar la Programación Indicativa Anual (PIA), una vez realizada la programación de partidas presupuestarias de cada uno de los proyectos, de acuerdo a las actividades que componen los mismos.
7	Solicitar a las Empresas Públicas Metropolitanas realicen una rendición de cuentas de las transferencias realizadas por la PCM, con el propósito de identificar el cronograma de gasto de las mismas y si los recursos están direccionados a proyectos de inversión.	PENDIENTE: Asegurar que la rendición de cuentas de las transferencias realizadas por la Planta Central a las Empresas Públicas Metropolitanas sea presentada periódicamente en el año 2012.
8	Incluir el documento oficial el presupuesto estimado de la Empresa Pública Metropolitana de Aseo.	PENDIENTE: Incorporar el presupuesto de EMASEO, ya que el mismo no se encuentra incluido en el documento presentado por el Ejecutivo.


**CONCEJO
METROPOLITANO DE QUITO
SECRETARÍA GENERAL
RECEPCIÓN DE DOCUMENTOS**

No.
 FECHA: 9. 12. 2011
 HORA: 13:43
 NOMBRE:

RECOMENDACIONES GENERALES

- ✓ Una vez aprobado el presupuesto 2012, realizar una revisión integral de los proyectos que componen los programas y la distribución del presupuesto de los mismos, entre la Comisión de Presupuesto, Finanzas y Tributación, Secretarías Sectoriales y Administración General.
 - ✓ Asegurar la inclusión de la descontaminación del Aeropuerto Mariscal Sucre en la distribución del presupuesto presentado.
 - ✓ Incluir a la Gerencia de Espacio Público, como unidad responsable de los programas: 8, 9, 10, 11, 12, 13, 14, 15 y 16 de la Secretaría de Territorio Hábitat y Vivienda, sustituyendo a la DM. Gestión de Suelo y Espacio Público.
 - ✓ Asegurar la inclusión de la “Adecuación y o construcción de las vías de acceso al Hospital Nueva Aurora” en el plan operativo de la Secretaria de Territorio Hábitat y Vivienda, ya que constituye una obra condicionante para la construcción del mencionado hospital.
 - ✓ A pedido de la Secretaria de Salud, incrementar USD 155.742,00 en el programa “Gestión de la Calidad” y reducir USD 155.742,00 en el programa “Quito Saludable: Promoción y Prevención”
 - ✓ Asegurar que la herramienta informática a ser implementada en la Administración General, constituya una plataforma integral que permita optimizar los procedimientos institucionales y asegurar la evaluación del desempeño del gasto del MDQ, así como la articulación y unificación de la información programática con los datos presupuestarios.
 - ✓ Asegurar que las competencias establecidas en el COOTAD, se transfieran al DMQ de forma ordenada con el propósito de garantizar que la capacidad institucional soporte las mismas.
 - ✓ Presentar una hoja de ruta para la elaboración del Estatuto Autonómico del Distrito Metropolitano de Quito
-
- Rehágase el documento “plan operativo 2012 y plan plurianual 2012-2014” con las observaciones antes mencionadas, en los casos que amerite y remítase la información solicitada una vez aprobado el presupuesto 2012.



Ing. Ma Sol Corral

PRESIDENTA DE LA COMISION DE PRESUPUESTO FINANZAS Y TRIBUTACIÓN.

09.12.2011: Aprobado en sede g

ADMINISTRACIÓN GENERAL

Aspectos que modifican la Proforma presupuestaria 2012

para conocer en el segundo debate.

Entendiendo la dinámica presupuestaria y considerando que no existe una respuesta oficial por parte del MEF sobre el total de transferencias a ser entregadas al DMQ para el 2012; se pone en consideración varias modificaciones presupuestarias que ajustan el presupuesto 2012 presentado el 31 de Octubre y que fue debatido en primera el 2 de Diciembre del 2011.

- INGRESOS

La variación de ingresos para poner en consideración en el segundo debate son:

Concepto	Valor	Justificación
Impuesto Predial	-21.000.000	Ordenanza
Vehiculos	3.500.000	Nueva ordenanza presentada
IMP	10.000.000	5 MM de bienes inmuebles, 5 MM de Fideicomiso
Salud	2.000.000	Servicios de Salud IESS
Cuentas por cobrar	11.000.000	5 MM de Patente y 6 MM de gestión
EPMSAGZF	7.000.000	Transferencia de la Empresa
Gobierno central	2.000.000	Transferencia COOTAD
Venta de bienes	2.000.000	Venta de franjas de terreno
Saldo caja bancos	35.667.105	30 MM IMP(Proyectos plurianuales) y 5 MM Zonales
CAF	1.449.652	Crédito aprobado
Cooperación AECID	1.344.610	Casa Garcia Moreno IMP
Cooperación no reembolsable BID	146.768	Inclusión Social
Cooperación Belga	724.108	Salud
TOTAL	55.832.242	

En consecuencia, el total de ingresos para el año 2012 son:

RESUMEN DE INGRESOS	2012
I. INGRESOS PROPIOS	305.974.952
II. TRANSFERENCIAS	271.752.302
III. CONVENIOS	39.885.353
IV. CREDITO	107.449.652
TOTAL INGRESOS	725.062.259

I. INGRESOS PROPIOS:

INGRESOS PROPIOS	2012
Impuestos	129.339.000
A la Venta de Predios	9.000.000
A los Predios Urbanos	29.000.000
A los predios Rústicos	2.000.000
A la Inscripción en Registro de la Propiedad/MERCANTIL	0
A los Vehículos Motorizados	10.000.000
De Alcabalas	18.000.000
A los Activos Totales	19.000.000
A los Espectáculos Públicos	3.339.000
Patentes Comerciales	39.000.000
De Loterías y Juegos de Azar	0
Tasas y Contribuciones	60.553.796
Acceso a Lugares Públicos	50.000
Ocupación de la Vía Pública	250.000
Especies Fiscales	15.796
Venta de Bases	0
Prestación de Servicios	2.035.000
Control y Vigilancia Mcpl.	12.151.000
CORPAIRE	10.150.000
AGENCIA DE CONTROL	2.000.000
Permisos , Licencias y Patentes	0
Registro Sanitario y Toxicología	1.700.000
Matriculas pensiones y otros en educacion	17.000
Tasa de Seguridad	7.000.000
Cuerpo de Bomberos	4.800.000
Tasas Diversas	2.000.000
Tasa de Turismo	850.000
Contribución Especial de mejoras	20.085.000
Tasas Registro de la Propiedad	9.600.000
Venta de Bienes y Servicios	326.955
Renta de inversiones y multas	9.340.885
Venta de activos de larga duración	7.757.579
Otros Ingresos	6.989.633
Cuentas por cobrar	41.000.000
Saldo caja bancos	50.667.105
TOTAL	305.974.952

II. TRANSFERENCIAS:

TRANSFERENCIAS GOBIERNO	2012
TRANSFERENCIAS GOBIERNO	264.752.302
EMPRESAS PUBLICAS	7.000.000
TOTAL TRANSFERENCIAS	271.752.302

III. CONVENIOS:

CONVENIOS	2012
EEQ Soterramiento	3.600.000
Maternidad de Sur	7.000.000
Tránsito	25.000.000
Cooperación AECID	1.344.610
URBAL III	150.000
Agencia Catalana	100.000
ONU Mujeres	232.000
MIES Mercados	500.000
MIES Mendicidad	283.165
MIES Habitantes de Calle	192.000
MIES Discapacidad severa	253.166
Cooperación no reembolsable BID	506.304
Cooperación Belga	724.108
TOTAL CONVENIOS	39.885.353

IV. FINANCIAMIENTO:

FINANCIAMIENTO	2012
CAF	51.449.652
BEDE Expropiaciones	24.000.000
BEDE Linea 80 M	32.000.000
TOTAL FINANCIAMIENTO	107.449.652

- **GASTOS**

Con base a los cambios en los ingresos y considerando que corresponden a programas específicos, la nueva asignación de gastos con respecto al nuevo presupuesto sería:

MOVILIDAD	230.813.751	32%	
TERRITORIO, HÁBITAT Y VIVIENDA	156.252.412	22%	10 MM EPMAPS, 1.2 MM Vivienda, 32 MM Obras plurianuales IMP. Implementación Ordenanzas
DEUDA	59.337.381	8%	
ADMINISTRACIÓN GENERAL	58.888.861	8%	1.7MM Expropiaciones
COORDINACIÓN TERRITORIAL	62.825.042	9%	Arrastre
EDUCACIÓN	31.572.849	4%	1MM Colegios RRHH
SEGURIDAD Y GOBERNABILIDAD	24.709.658	3%	
CULTURA	19.021.422	3%	
SALUD	17.224.491	2%	Cooperación Belga 724.108
AMBIENTE	13.361.364	2%	1 MM EPMGIRS
DESARROLLO PRODUCTIVO	11.707.405	2%	Servicios BBB
GOBIERNO MUNICIPAL	9.885.927	1%	
INCLUSIÓN SOCIAL	9.165.332	1%	
COMUNICACIÓN	8.884.937	1%	
AGENCIA DE CONTROL	5.321.267	1%	1.5 MM
PLANIFICACIÓN	3.407.430	0%	140 K ICAM - 300 K Instituto de la Ciudad
DEPORTE	2.682.730	0%	
TOTAL	725.062.258	100%	



Administración
General

Quito, **8 DIC 2011**
Oficio **04714**

Abogada

Patricia Andrade Baroja

SECRETARIA GENERAL DEL CONCEJO METROPOLITANA DE QUITO

Ingeniera

María Sol Corral

PRESIDENTA DE LA COMISIÓN DE PRESUPUESTO, FINANZAS Y TRIBUTACIÓN

MUNICIPIO DEL DISTRITO METROPOLITANO DE QUITO

Presente.-

De mi consideración:

De acuerdo a su oficio No SG 4950, donde se remiten las observaciones realizadas en el informe de la Comisión de Presupuesto Finanzas y Tributación, me permito informar los avances realizados en los diferentes puntos:

- Cumplir con el informe de la Contraloría General del Estado.

Se realizó toda una metodología empleada para el estudio de actualización de avalúos durante los 10 primeros meses del año 2011 para generar la propuesta que da cumplimiento al informe de la Contraloría General del Estado, misma que fue presentada en Sesión extraordinaria de Concejo realizada el viernes 2 de diciembre del año en curso

- Presentar al Concejo Metropolitano los proyectos de ordenanzas relacionadas al presupuesto del año 2012, para su discusión.

Igualmente se realizó la presentación del proyecto de Ordenanzas en Sesión Extraordinaria del Concejo Metropolitano de Quito, realizada el viernes 2 de diciembre del año en curso. En la misma se solicitó la ejecución de un taller ampliado el día miércoles 7 de diciembre, donde se discutió a detalle el alcance de las ordenanzas. Adjunto ayuda memoria.




**CONCEJO
METROPOLITANO
SECRETARIA GENERAL
RECEPCIÓN DE DOCUMENTOS**

FECHA:.....**12:22**.....

HORA:.....**08 DIC 2011**.....

NOMBRE:.....**P. Andrade**.....

1



Administración
General

04714

- 8 DIC 2011

- Conocer el monto correspondiente al gasto sectorial, desagregado a nivel de grupo de gasto, con el propósito de identificar los porcentajes presupuestarios destinados a los diferentes rubros.

El gasto sectorial se encuentra desagregado a nivel de proyectos, se avanzará con el trabajo una vez que se apruebe el presupuesto y se realice el detalle a nivel de partidas presupuestarias para finalizar con el desglose en grupos de gasto.

- El presupuesto debe estar respaldado por los criterios de priorización y distribución del gasto.

En el Plan Operativo Anual se ha realizado el esfuerzo de priorizar los planes y proyectos de cada uno de los sectores, mismos que han sido coordinado y supervisados directamente por la Secretaría correspondiente.

- Presentar el estado de resultados de las metas cumplidas en el 2011 por parte de las secretarías sectoriales, antes del segundo debate, con el propósito de analizar el cronograma y nivel de cumplimiento de las mismas. La Comisión de Finanzas, Presupuesto y Tributación emitirá su criterio relacionado a la distribución del presupuesto de los programas sectoriales, los mismos que justifican su asignación en el 2012.

El estado de resultados de las metas alcanzadas en el 2011 está siendo procesado por la Secretaría de Planificación y se remitirá el documento oficial de respuesta el día de hoy.

- Incluir la elaboración de un Plan Indicativo Anual -PIA-, en el proceso de la planificación operativa para el año 2012. El mismo permitirá identificar la variación del flujo presupuestario y justificará, de ser el caso, el aumento o disminución de los niveles de gasto durante todo el año.

El Plan indicativo anual de acuerdo al numeral 2.4.2.2 de la Normativa del Sistema de Administración Financiera del Sector Público, una vez aprobado el presupuesto General del Estado, se procederá a la elaboración de la programación financiera anual PIA, luego de ser informados sobre los lineamientos del mismo.

La Dirección Financiera trabajará en la elaboración de los flujos de caja mensuralizados con cada uno de los sectores, de tal forma que se adelante el trabajo y llegar a tiempo en los plazos que establece la normativa.

- Solicitar a las Empresas Públicas Metropolitanas realicen una rendición de cuentas de las transferencias realizadas por la PCM, con el propósito de identificar el cronograma de gasto de las mismas y si los recursos están direccionados a proyectos de inversión.



Administración
General

04714

- 0 DIC 2011

Mediante oficio Circular 04685 se solicitó a las Empresas Metropolitanas realizar la rendición de cuentas de las transferencias recibidas, adjunto información recibida hasta la fecha.

DETALLE DE TRANSFERENCIAS RECIBIDAS POR PARTE DEL MDMQ

	Contribución saneamiento y mantenimiento al Mercado Mayorista de Quito a través de un adecuado manejo de desechos sólidos en los espacios del MDMQ	120.000	120.000	Gasto Operativo
	Convenio Interinstitucional entre el MDMQ, Instituto Metropolitano de Patrimonio y la EMASEO EP, para el Proyecto "Quito Patrimonio Sano"	500.000	80.626	Gasto de Inversión
	Convenio Interinstitucional de Coordinación Técnica y Transferencia de Recursos entre la Secretaría de Ambiente del MDMQ, el Fondo Ambiental del MDMQ y la EMASEO EP, para la implementación del proyecto Recolección Selectiva e Inclusión Social Fase II	207.000	1.835	Gasto de Inversión
EPM de Servicios Aeroportuarios y Zona Franca	Estudio Topográfico	30.000	30.000	Gasto de Inversión
	TOTAL	30.000	30.000	
EMGIRS	Gastos de personal, bienes y servicios de consumo, otros gastos corrientes		119.157,42	Gastos corrientes
	Gastos de personal para inversión, bienes y servicios para inversión, gastos de capital	2.161.362,00	573.546,58	Gastos de inversión
	Gastos de personal, bienes y servicios de consumo, otros gastos corrientes		138.239,30	Gastos corrientes
	Gastos de personal para inversión, bienes y servicios para inversión, gastos de capital	784.821,90	2.446.319,24	Gastos de inversión
	Gastos de personal, bienes y servicios de consumo, otros gastos corrientes		32.776,05	Gastos corrientes
	Gastos de personal para inversión, bienes y servicios para inversión, gastos de capital	1.500.000,00	863.894,95	Gastos de inversión
	Gastos de personal, bienes y servicios de consumo, otros gastos corrientes		43.260,30	Gastos corrientes
	Gastos de personal para inversión, bienes y servicios para inversión, gastos de capital	1.226.368,85	789.996,75	Gastos de inversión
	Gastos de personal, bienes y servicios de consumo, otros gastos corrientes		53.194,81	Gastos corrientes
	Gastos de personal para inversión, bienes y servicios para inversión, gastos de capital	1.300.000,00	1.121.850,89	Gastos de inversión
	TOTAL	6.972.552,75	6.182.236,29	
EMPRESA PUBLICA DE TRANSPORTE DE PASAJEROS DE QUITO	Energía Eléctrica		867.641,70	Gastos corrientes
	Servicio de Seguridad	4.550.000,00	1.566.991,67	Gastos corrientes
	Servicio de Limpieza		1.082.650,30	Gastos corrientes
	Servicio de Alimentadores		1.032.716,33	Gastos corrientes
	Construcción de Paradas	1.591.356,00	1.591.356,00	Gastos de inversión
	TOTAL	6.141.356,00	6.141.356,00	



**Administración
General**

04714
= 8 DIC 2011

- Incluir el documento oficial el presupuesto estimado de la Empresa Pública Metropolitana de Aseo.

El presupuesto de la EMASEO se encuentra incluido en el presupuesto presentado.

Atentamente,

Rubén Flores Agreda

ADMINISTRADOR GENERAL

MUNICIPIO DEL DISTRITO METROPOLITANO DE QUITO



Ec. Rubén Flores
Xime

CONCEJO METROPOLITANO DE QUITO
Dénecy Trujillo Verdesoto
CONCEJALA
MUNICIPIO DEL DISTRITO METROPOLITANO DE QUITO

Oficio **00848** -2011-DT-MDMQ.

Quito,

DESPACHADO 05 DIC 2011

Abogada
Patricia Andrade Baroja
SECRETARIA GENERAL
CONCEJO METROPOLITANO
Presente.-

De mi consideración:

En lo referente al punto IV del orden del día, de la Sesión Extraordinaria de Concejo Metropolitano, realizada el día viernes 2 de diciembre de 2011, a las 10h00, Primer debate de la ordenanza que aprueba el presupuesto general del Municipio del Distrito Metropolitano de Quito para el ejercicio económico 2012 en función de la programación plurianual, solicito a usted se sirva remitir a este despacho la certificación presupuestaria para la ejecución y construcción para el Centro de Desarrollo Comunitario de La Merced; del mismo modo según fue solicitado por mi persona en el tratamiento de este punto de sesión de concejo, se remita a este despacho el modelo de gestión e informático que se va a implementar para el Sistema Financiero, de Planificación y Contabilidad para el MDMQ, según la recomendación dada por la Contraloría General del Estado y conocida por el Señor Alcalde y el Sr. Administrador General, misma que ha sido de mi interés se acate esta disposición vinculante.

Atentamente,

Dénecy Trujillo Verdesoto
CONCEJALA METROPOLITANA
DISTRITO METROPOLITANO DE QUITO

A.B.
2011-12-05



CONCEJO
METROPOLITANO
SECRETARIA GENERAL
RECEPCIÓN DE DOCUMENTOS

FECHA:.....
HORA:..... **05 DIC 2011**
NOMBRE:..... **RUBEN FLORES**

02. 12. 2011: Aprobado en 1er debate con observaciones

**LA ORDENANZA METROPOLITANA QUE APRUEBA EL
PRESUPUESTO GENERAL DEL MUNICIPIO DEL DISTRITO
METROPOLITANO DE QUITO
PARA EL EJERCICIO ECONÓMICO 2012 EN FUNCIÓN A LA
PROGRAMACIÓN PLURIANUAL**

EL CONCEJO METROPOLITANO DE QUITO

Vistos el informe No. expedido por la Comisión de Presupuesto, Finanzas y Tributación.

CONSIDERANDO:

- Que,** la Constitución de la República en su artículo 238 establece que: *"Los gobiernos autónomos descentralizados gozarán de autonomía política, administrativa y financiera, y se regirán por los principios de solidaridad, subsidiariedad, equidad interterritorial, integración y participación ciudadana"*;
- Que,** el artículo 266 de la misma Constitución de la Republica establece que *"los gobiernos de los distritos metropolitanos autónomos ejercerán las competencias que corresponden a los gobiernos cantonales y todas las que sean aplicables de los gobiernos provinciales y regionales, sin perjuicio de las adicionales que determine la ley que regule el sistema nacional de competencias. En el ámbito de sus competencias y territorio y en uso de sus facultades, expedirán ordenanzas distritales"*.
- Que,** el literal g) del artículo 57 del Código Orgánico de Organización Territorial, Autonomía y Descentralización, señala: *"Al concejo municipal le corresponde: (...) g) Aprobar u observar el presupuesto del gobierno autónomo descentralizado municipal, que deberá guardar concordancia con el plan cantonal de desarrollo y con el de ordenamiento territorial; así como garantizar una participación ciudadana en el marco de la Constitución y la ley."*;
- Que,** el artículo 245 del Código Orgánico de Organización Territorial, Autonomía y Descentralización, señala: *"El legislativo del gobierno autónomo descentralizado estudiará el proyecto de presupuesto, por programas y subprogramas y lo aprobará en dos sesiones hasta el 10 de diciembre de cada año, conjuntamente con el proyecto complementario de financiamiento, cuando corresponda.."; y,*
- Que,** el Municipio del Distrito Metropolitano de Quito, tiene la competencia exclusiva y privativa de aprobar el Presupuesto General de cada ejercicio económico de conformidad con el artículo 8 numeral 8 de la Ley de Régimen para el Distrito Metropolitano de Quito.

En ejercicio de las atribuciones que le confieren los artículos 266 de la Constitución de la República; 57 literal g) y 245 del Código Orgánico de Organización Territorial, Autonomía y Descentralización; y, 8 numeral 8, de la Ley de Régimen para el Distrito Metropolitano de Quito.

EXPIDE:

LA ORDENANZA METROPOLITANA QUE APRUEBA EL PRESUPUESTO GENERAL DEL MUNICIPIO DEL DISTRITO METROPOLITANO DE QUITO PARA EL EJERCICIO ECONÓMICO 2012 EN FUNCIÓN A LA PROGRAMACIÓN PLURIANUAL

Artículo 1.- Apruébese el Presupuesto General del Municipio del Distrito Metropolitano de Quito para el ejercicio económico correspondiente al año 2012, que se anexa en ciento veinte y dos fojas útiles, y que forma parte integrante de esta ordenanza.

Artículo 2.- De conformidad con lo dispuesto en el artículo 221 del Código Orgánico de Ordenamiento Territorial, Autonomía y Descentralización, se incorporan como parte integrante del Presupuesto General del Municipio del Distrito Metropolitano de Quito, las disposiciones generales contenidas en esta Ordenanza, que regirán durante la ejecución presupuestaria del ejercicio económico 2012.

DISPOSICIÓN GENERAL.- La programación, control, reforma, evaluación, liquidación y cierre del Presupuesto, se sujetará estrictamente a las normas previstas en el ordenamiento jurídico vigente: Constitución de la Republica del Ecuador; Código Orgánico de Ordenamiento Territorial, Autonomía y Descentralización, Código Orgánico de Planificación y Finanzas Públicas, Ley Orgánica del Servicio Público, Ley Orgánica de la Contraloría General del Estado, su reglamento y las normas técnicas presupuestarias, en lo que fueren pertinentes a los Gobiernos Autónomos Descentralizados.

DISPOSICIÓN FINAL.- Las disposiciones de esta Ordenanza prevalecerán sobre las de igual o menor jerarquía que se le opongan.

La presente ordenanza entrará en vigencia a partir del 1 de enero de 2012, sin perjuicio de su publicación en el Registro Oficial.

Dada en la sala de sesiones del Concejo Metropolitano de Quito,



27.12.2011: Conocido en
Concejo 7

CONCEJO METROPOLITANO DE QUITO
María Sol Corral
SEGUNDA VICEPRESIDENCIA

Oficio No. - 443 -MSC-SVPC-DMQ
Quito, noviembre 18 de 2011

Abogada
Patricia Andrade Baroja
**SECRETARIA GENERAL DEL CONCEJO METROPOLITANO
MUNICIPIO DEL DISTRITO METROPOLITANO DE QUITO**
Presente.-

De mi consideración:

Conforme lo establece el Código Orgánico de Organización Territorial, Autonomía y Descentralización -COOTAD- en su "Art. 244.- Informe de la comisión de presupuesto.- La comisión respectiva del legislativo local estudiará el proyecto de presupuesto y sus antecedentes y emitirá su informe hasta el 20 de noviembre de cada año", la Comisión de Finanzas Presupuesto y Tributación, entrega su **INFORME DE DE PRESUPUESTO DEL AÑO 2012.**

Aprovecho esta oportunidad para expresarle mis sentimientos de consideración y estima.

Atentamente,

Ing. María Sol Corral
PRESIDENTA COMISION DE FINANZAS PRESUPUESTO Y TRIBUTACIÓN

MSC/



CONCEJO
METROPOLITANO
SECRETARIA GENERAL
RECEPCION DE DOCUMENTOS

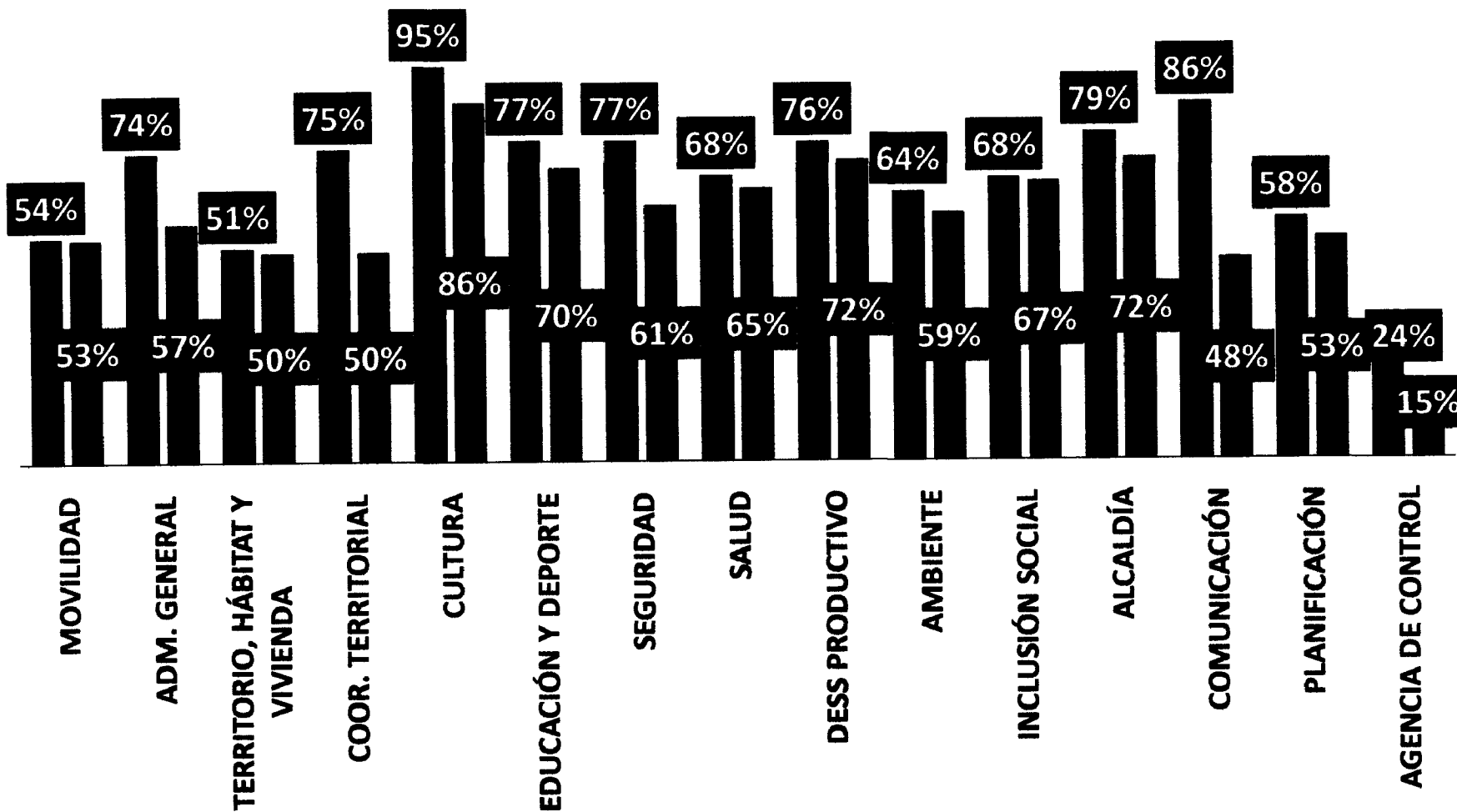
FECHA:.....

HORA: 18 de Nov 2011

NOMBRE: JSC

EJECUCION PRESUPUESTARIA AÑO 2011 OCT/2011 -PCM-

\$ 686.387.791



COMPROMETIDO	66,19%
DEVENGADO	57,52%

MUNICIPIO DEL DISTRITO METROPOLITANO DE QUITO

INFORME DEL PROYECTO DE PRESUPUESTO AÑO 2012

COMISIÓN DE PRESUPUESTO FINANZAS Y TRIBUTACIÓN

Presidenta de la Comisión: Ing. María Sol Corral

Vicepresidenta de la Comisión: Eco. Elizabeth Cabezas

Concejal alterno: Dr. Manuel Badillo

Concejal Vocal: Lic. Freddy Heredia

18/11/2011



 **CONCEJO
METROPOLITANO DE QUITO
SECRETARÍA GENERAL
RECEPCIÓN DE DOCUMENTOS**

No.....
FECHA: 18.11.2011.....
HORA:.....
NOMBRE:.....

CONTENIDO

1	ANTECEDENTES	2
2	ANÁLISIS DE LA SITUACIÓN ACTUAL DEL PRESUPUESTO 2011	4
2.1	DISTRIBUCIÓN DEL INGRESO POR FUENTE DE FINANCIAMIENTO AÑO 2011	4
2.2	DISTRIBUCIÓN DEL GASTO A NIVEL SECTORIAL AÑO 2011	5
2.3	EJECUCIÓN PRESUPUESTARIA SECTORIAL CON CORTE A SEP 30 DE 2011	6
3	ANÁLISIS DE LA ESTRUCTURA DEL PRESUPUESTO 2012	8
3.1	DISTRIBUCIÓN DEL INGRESO POR FUENTE DE FINANCIAMIENTO AÑO 2012	8
3.2	DISTRIBUCIÓN DEL GASTO A NIVEL SECTORIAL AÑO 2012	8
4	ANÁLISIS COMPARATIVO 2011 – 2012	10
4.1	INGRESOS	10
4.2	GASTOS	12
5	RECOMENDACIONES.....	14

1 ANTECEDENTES

Conforme lo estipulado en el art. "No.- 242.- *Responsabilidad del ejecutivo del gobierno autónomo descentralizado*" del Código Orgánico de Organización Territorial, Autonomía y Descentralización -COOTAD-, el Alcalde del DMQ, Dr. Augusto Barrera entrega al Concejo Metropolitano, el Plan Operativo Anual 2011 y Plan Plurianual 2012-2014, dando cumplimiento al plazo estipulado en la ley.

De la misma forma, y conforme lo establece la Sección 5ta. del COOTAD:

"Aprobación y Sanción del Presupuesto, Artículo 244.- Informe de la comisión de presupuesto.- La comisión respectiva del legislativo local estudiará el proyecto de presupuesto y sus antecedentes y emitirá su informe hasta el 20 de noviembre de cada año.

La comisión respectiva podrá sugerir cambios que no impliquen la necesidad de nuevo financiamiento, así como la supresión o reducción de gastos."

La Comisión de Finanzas, Presupuesto y Tributación emite su informe referente al proyecto de presupuesto del año 2012 de la Planta Central Municipal -PCM-. Cabe aclarar, que el presupuesto del DMQ es la consolidación del presupuesto de la PCM y de las Empresas Públicas Metropolitanas.

El proceso de construcción del presupuesto se basa en:

"Artículo 235.- Plazo de la estimación provisional.- Corresponderá a la dirección financiera o a quien haga sus veces, efectuar antes del 30 de julio, una estimación provisional de los ingresos para el próximo ejercicio financiero."

"Artículo 238.- Participación ciudadana en la priorización del gasto.- Las prioridades de gasto se establecerán desde las unidades básicas de participación y serán recogidas por la asamblea local o el organismo que en cada gobierno autónomo descentralizado se establezca como máxima instancia de participación. El cálculo definitivo de ingresos será presentado en el mismo plazo del inciso anterior, por el ejecutivo, en la asamblea local como insumo para la definición participativa de las prioridades de inversión del año siguiente.

La asamblea local o el organismo que en cada gobierno autónomo descentralizado se establezca como máxima instancia de participación, considerando el límite presupuestario, definirá prioridades anuales de inversión en función de los lineamientos del plan de desarrollo y de ordenamiento territorial, que serán procesadas por el ejecutivo local e incorporadas en los proyectos de presupuesto de las dependencias y servicios de los gobiernos autónomos descentralizados."

“Artículo 241.- Participación ciudadana en la aprobación del anteproyecto de presupuesto.- El anteproyecto de presupuesto será conocido por la asamblea local o el organismo que en cada gobierno autónomo descentralizado se establezca como máxima instancia de participación, antes de su presentación al órgano legislativo correspondiente, y emitirá mediante resolución su conformidad con las prioridades de inversión definidas en dicho instrumento. La resolución de dicho organismo se adjuntará a la documentación que se remitirá conjuntamente con el anteproyecto de presupuesto al órgano legislativo local.”

Con base en este antecedente, el informe de la Comisión detalla a continuación un diagnóstico del presupuesto con corte a septiembre 30 de 2011 y la estructura del presupuesto 2012, con el propósito de realizar una comparación entre los años 2011 y 2012 e identificar las variaciones en:

- a) Fuentes de financiamiento, para el caso de los ingresos
- b) Distribución del presupuesto a nivel sectorial. para el caso de los gastos.

2 ANÁLISIS DE LA SITUACIÓN ACTUAL DEL PRESUPUESTO 2011

El presupuesto de la PCM aprobado por el Concejo Metropolitano para año 2011 fue de **US\$ 618.427.765,97**. El 31 de agosto de 2011, se aprobó la primera reforma mediante ordenanza No. 115, la misma que establece un presupuesto de **US\$ 686.387.790,74**.

2.1 DISTRIBUCIÓN DEL INGRESO POR FUENTE DE FINANCIAMIENTO AÑO 2011

Los ingresos de la PCM identifican 4 rubros generales:

1. Ingresos propios
2. Transferencias
3. Convenios
4. Créditos

El cuadro No. 1 detalla los montos desagregados y su porcentaje en relación al ingreso total de la PCM.

Cuadro No. 1 FUENTES DE FINANCIAMIENTO DEL PRESUPUESTO DE PCM AÑO 2011

	FUENTE DE FINANCIAMIENTO	INGRESOS 2011	% REPRESENTATIVIDAD
1	TRANSFERENCIAS DE CAPITAL	\$ 350.929.776	51,14%
2	IMPUESTOS	\$ 105.656.572	15,40%
3	FINANCIAMIENTO PUBLICO	\$ 92.347.542	13,46%
4	SALDOS DISPONIBLES	\$ 45.797.002	6,67%
5	CUENTAS PENDIENTES POR COBRAR	\$ 36.185.194	5,27%
6	TASAS Y CONTRIBUCIONES	\$ 30.096.435	4,39%
7	OTROS INGRESOS	\$ 9.725.898	1,42%
8	RECUPERACION DE INVERSIONES	\$ 9.437.966	1,38%
9	RENTA DE INVERSIONES Y MULTAS	\$ 4.706.649	0,69%
10	VENTA DE ACTIVOS DE LARGA DURACION	\$ 757.579	0,11%
11	VENTA DE BIENES Y SERVICIOS	\$ 547.178	0,08%
12	TRANSFERENCIAS CORRIENTES	\$ 200.000	0,03%
	TOTAL	\$ 686.187.791	

FUENTE: DIRECCIÓN FINANCIERA METROPOLITANA
ELABORACIÓN: COMISIÓN DE PRESUPUESTO FINANZAS Y TRIBUTACIÓN.

2.2 DISTRIBUCIÓN DEL GASTO A NIVEL SECTORIAL AÑO 2011

A continuación se detalla el presupuesto de la PCM y de Empresas Públicas Metropolitanas, cuyos datos se han consolidado para dimensionar el **presupuesto total** del DMQ.

Cuadro No. 2 PRESUPUESTO TOTAL MUNICIPAL AÑO 2011

	SECTOR	PLANTA CENTRAL	% SECTORIAL	EMP. PÚBLICAS METROPOLITANAS (ESTIMADO)		TOTAL MUNICIPAL	% SECTORIAL
				\$	%		
1	MOVILIDAD	\$ 201.760.854	29,4%	\$ 352.624.740	51,6%	\$ 554.385.593	40,5%
2	ADMINISTRACION GENERAL	\$ 135.472.123	19,7%		0,0%	\$ 135.472.123	9,9%
3	TERRITORIO HABITAT Y VIVIENDA	\$ 93.394.943	13,6%	\$ 229.109.037	33,7%	\$ 323.758.062	23,6%
4	COORDINACION TERRITORIAL	\$ 79.718.522	11,6%		0,0%	\$ 79.718.522	5,8%
5	CULTURA	\$ 44.092.186	6,4%		0,0%	\$ 44.092.186	3,2%
6	EDUCACION Y DEPORTE	\$ 30.937.324	4,5%		0,0%	\$ 30.937.324	2,3%
7	SEGURIDAD Y GOBERNABILIDAD	\$ 26.057.847	3,8%	\$ 22.435.203	3,3%	\$ 48.493.050	3,5%
8	SALUD	\$ 17.239.674	2,5%		0,0%	\$ 17.239.674	1,3%
9	DESS PRODUCTIVO	\$ 13.671.645	2,0%	\$ 31.735.175	4,6%	\$ 45.406.820	3,3%
10	AMBIENTE	\$ 12.370.640	1,8%	\$ 46.682.786	6,8%	\$ 59.053.426	4,3%
11	INCLUSION SOCIAL	\$ 8.869.669	1,3%		0,0%	\$ 8.869.669	0,6%
12	ALCALDIA	\$ 8.756.302	1,3%		0,0%	\$ 8.756.302	0,6%
13	COMUNICACIÓN	\$ 8.266.036	1,2%		0,0%	\$ 8.266.036	0,6%
14	PLANIFICACION	\$ 3.106.948	0,5%		0,0%	\$ 3.106.948	0,2%
15	AGENCIA METR. DE CONTROL	\$ 2.673.078	0,4%		0,0%	\$ 2.673.078	0,2%
TOTAL		\$ 686.387.791		\$ 682.586.941		\$ 1.111.901.616	

FUENTE: DIRECCIÓN FINANCIERA METROPOLITANA, EMPRESAS PÚBLICAS METROPOLITANAS.
ELABORACIÓN: COMISIÓN DE PRESUPUESTO FINANZAS Y TRIBUTACIÓN.

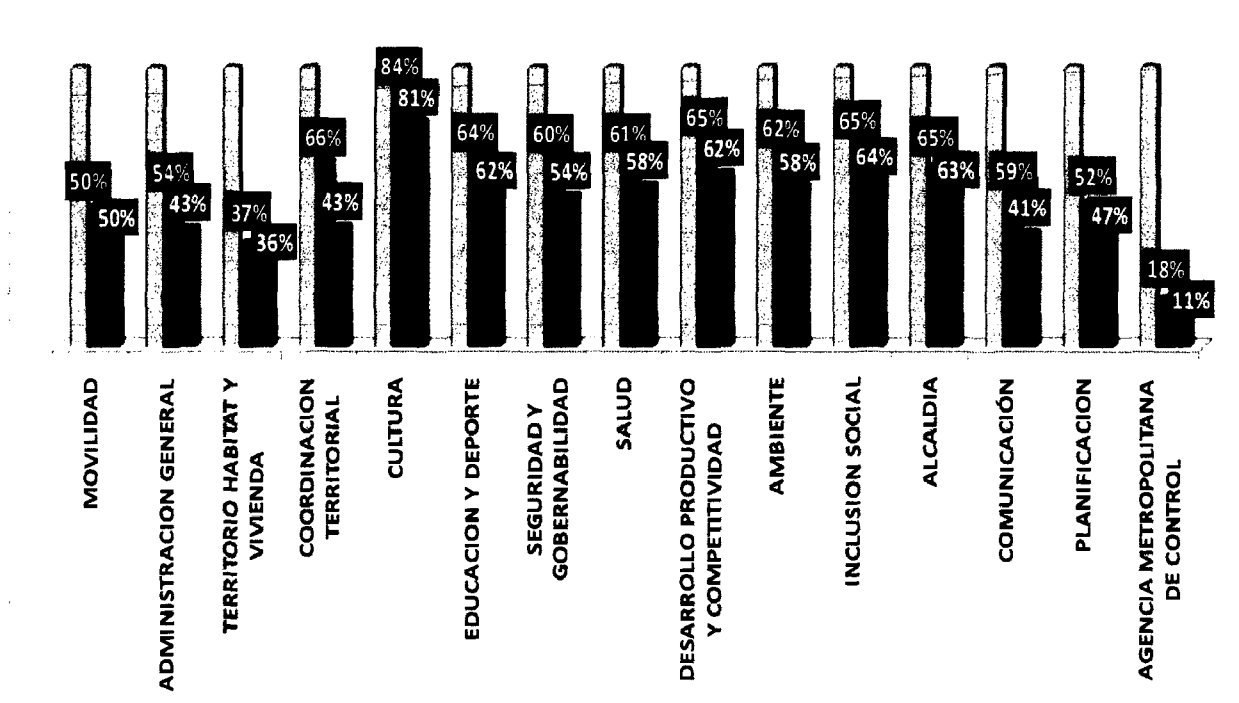
El valor total de la PCM y el valor total de Empresas Publicas Metropolitanas corresponde a los montos oficiales de la cédula presupuestaria de septiembre de 2011 y del presupuesto de cada empresa.

El monto de transferencia de la PCM a las Empresas Públicas Metropolitanas es de US\$257.073.116, el mismo que está eliminado del monto total municipal del cuadro No. 2.

2.3 EJECUCIÓN PRESUPUESTARIA SECTORIAL CON CORTE A SEP 30 DE 2011

Tomando como base el presupuesto codificado, se detallan los porcentajes de presupuesto comprometido¹ en color azul y presupuesto devengado² en color rojo, con corte al 30 de septiembre del año 2011.

Gráfico No 1. PRESUPUESTO COMPROMETIDO Y DEVENGADO SEPTIEMBRE 30 DE 2011



FUENTE: SECRETARIA GENERAL DE PLANIFICACIÓN
ELABORACIÓN: COMISIÓN DE PRESUPUESTO FINANZAS Y TRIBUTACIÓN.

A continuación se identifican los sectores con una ejecución de **presupuesto comprometido** menor o igual al 50%:

SECTOR	% PRESUP. COMPROMETIDO
MOVILIDAD	50%
TERRITORIO HABITAT Y VIVIENDA	37%
AGENCIA METROPOLITANA DE CONTROL	18%

¹ El presupuesto comprometido corresponde a las obligaciones contraídas pendientes de ejecución con cargo a partidas del presupuesto aprobado.

² El presupuesto devengado corresponde a los valores efectivamente cancelados y afectados del presupuesto aprobado.

Los sectores con una ejecución de **presupuesto devengado** menor o igual al 50%:

SECTOR	% PRESUPUESTO DEVENGADO
MOVILIDAD	50%
PLANIFICACION	47%
COORDINACION TERRITORIAL	43%
ADMINISTRACION GENERAL	43%
COMUNICACIÓN	41%
TERRITORIO HABITAT Y VIVIENDA	36%
AGENCIA METROPOLITANA DE CONTROL	11%

Se debe mencionar que de acuerdo con los datos presentados oficialmente por la Secretaría General de Planificación y Administración General, los sectores: Territorio Hábitat y Vivienda y Cultura presentan las siguientes diferencias es la ejecución presupuestaria con corte al mes de septiembre:

SECTOR	SECRETARIA GENERAL DE PLANIFICACIÓN		ADMINISTRACIÓN GENERAL	
	% PRESUPUESTO COMPROMETIDO COMPROMISO	% PRESUPUESTO DEVENGADO	% PRESUPUESTO COMPROMETIDO COMPROMISO	% PRESUPUESTO DEVENGADO
TERRITORIO HABITAT Y VIVIENDA	37%	36%	44%	43%
CULTURA	84%	81%	70%	67%

3 ANÁLISIS DE LA ESTRUCTURA DEL PRESUPUESTO 2012

3.1 DISTRIBUCIÓN DEL INGRESO POR FUENTE DE FINANCIAMIENTO AÑO 2012

La diferencia de rubros en relación al año 2011 se explica en el apartado No. 4.

Cuadro No. 3 FUENTES DE FINANCIAMIENTO DEL PRESUPUESTO DE PCM AÑO 2012

	FUENTE DE FINANCIAMIENTO	INGRESOS 2012	% REPRESENTATIVIDAD
1	TRANSFERENCIAS DE CAPITAL	\$ 262.752.305	39,26%
2	IMPUESTOS	\$ 146.839.000	21,94%
3	FINANCIAMIENTO PUBLICO	\$ 106.000.000	15,84%
4	SALDOS DISPONIBLES	\$ 15.000.000	2,24%
5	CUENTAS PENDIENTES POR COBRAR	\$ 30.000.000	4,48%
6	TASAS Y CONTRIBUCIONES	\$ 58.553.796	8,75%
7	RECUPERACION DE INVERSIONES	\$ 6.989.633	1,04%
8	RENTA DE INVERSIONES Y MULTAS	\$ 4.340.885	0,65%
9	VENTA DE ACTIVOS DE LARGA DURACION	\$ 757.577	0,11%
10	VENTA DE BIENES Y SERVICIOS	\$ 326.955	0,05%
11	CONVENIOS	\$ 37.669.867,00	5,63%
	TOTAL	\$ 669.230.018	

FUENTE: DIRECCIÓN FINANCIERA METROPOLITANA

ELABORACIÓN: COMISIÓN DE PRESUPUESTO FINANZAS Y TRIBUTACIÓN.

3.2 DISTRIBUCIÓN DEL GASTO A NIVEL SECTORIAL AÑO 2012

Para el año 2012 se detalla el presupuesto de la PCM y de Empresas Públicas Metropolitanas, cuyos datos se han consolidado para dimensionar el **presupuesto total** del DMQ, el mismo que asciende a US\$ 1.046.135.820.

El total de las Empresas Públicas Metropolitanas no incluye el presupuesto de EMASEO, ya que no consta en el apartado **5.1 Proyección presupuestaria empresas metropolitanas 2012**

Cuadro No. 4 PRESUPUESTO TOTAL MUNICIPAL AÑO 2012

SECTOR	PLANTA CENTRAL	% SECTORIAL	EMP. PÚBLICAS METROPOLITANAS (ESTIMADO)	% SECTORIAL	TOTAL MUNICIPAL	% SECTORIAL	
1	MOVIUDAD	\$ 230.813.751	34,5%	\$ 389.481.665	58,8%	\$ 620.295.416	59,3%
2	ADMINISTRACIÓN GENERAL	\$ 116.452.522	17,4%			\$ 116.452.522	11,1%
3	TERRITORIO HABITAT Y VIVIENDA	\$ 112.507.897	16,8%	\$ 235.555.661	35,0%	\$ 348.063.558	33,3%
4	COORDINACIÓN TERRITORIAL	\$ 57.825.042	8,6%			\$ 57.825.042	5,5%
5	EDUCACIÓN Y DEPORTE	\$ 33.255.579	5,0%			\$ 33.255.579	3,2%
6	SEGURIDAD	\$ 24.709.658	3,7%	\$ 8.092.000	1,2%	\$ 32.801.658	3,1%
7	CULTURA	\$ 19.021.422	2,8%			\$ 19.021.422	1,8%
8	SALUD	\$ 16.500.383	2,5%			\$ 16.500.383	1,6%
9	AMBIENTE	\$ 12.361.364	1,8%	\$ 8.250.000	1,2%	\$ 20.611.364	2,0%
10	DSS PRODUCTIVO	\$ 11.207.405	1,7%	\$ 20.855.962	3,1%	\$ 32.063.367	3,1%
11	ALCALDIA	\$ 9.885.927	1,5%			\$ 9.885.927	0,9%
12	INCLUSIÓN SOCIAL	\$ 9.018.564	1,3%			\$ 9.018.564	0,9%
13	COMUNICACIÓN	\$ 8.884.937	1,3%			\$ 8.884.937	0,8%
14	AGENCIA METROP. DE CONTROL	\$ 3.821.267	0,6%			\$ 3.821.267	0,4%
15	PLANIFICACIÓN	\$ 2.964.299	0,4%			\$ 2.964.299	0,3%
TOTAL		\$ 669.230.017		\$ 662.235.288		\$ 1.046.135.820	

FUENTE: DIRECCIÓN FINANCIERA METROPOLITANA, EMPRESAS PÚBLICAS METROPOLITANAS.

ELABORACIÓN: COMISIÓN DE PRESUPUESTO FINANZAS Y TRIBUTACIÓN.

Nota: De acuerdo con la cédula presupuestaria de septiembre de 2011, el valor de transferencia a Empresas Públicas Metropolitanas es de US\$ 285.329.485

4 ANÁLISIS COMPARATIVO 2011 – 2012

4.1 INGRESOS

Cuadro No. 5 VARIACIÓN FUENTES DE FINANCIAMIENTO PCM

	FUENTE DE FINANCIAMIENTO	INGRESOS 2011	INGRESOS 2012	% VARIACIÓN ANUAL
1	TRANSFERENCIAS DE CAPITAL	\$ 350.929.776	\$ 262.752.305	-34%
2	IMPUESTOS	\$ 105.656.572	\$ 146.839.000	28%
3	FINANCIAMIENTO PÚBLICO	\$ 92.347.542	\$ 106.000.000	13%
4	SALDOS DISPONIBLES	\$ 45.797.002	\$ 15.000.000	-205%
5	CUENTAS PENDIENTES POR COBRAR	\$ 36.185.194	\$ 30.000.000	-21%
6	TASAS Y CONTRIBUCIONES	\$ 30.096.435	\$ 58.553.796	49%
7	OTROS INGRESOS	\$ 9.725.898		
8	RECUPERACIÓN DE INVERSIONES	\$ 9.437.966	\$ 6.989.633	-35%
9	RENTA DE INVERSIONES Y MULTAS	\$ 4.706.649	\$ 4.340.885	-8%
10	VENTA DE ACTIVOS DE LARGA DURACIÓN	\$ 757.579	\$ 757.577	0%
11	VENTA DE BIENES Y SERVICIOS	\$ 547.178	\$ 326.955	-67%
12	CONVENIOS		\$ 37.669.867,00	100%
13	TRANSFERENCIAS CORRIENTES	\$ 200.000		
	TOTAL	\$ 686.187.791	\$ 669.230.018	

FUENTE: DIRECCIÓN FINANCIERA METROPOLITANA.

ELABORACIÓN: COMISIÓN DE PRESUPUESTO FINANZAS Y TRIBUTACIÓN.

Las variaciones de cada fuente de financiamiento, en relación al año 2011 se detallan a continuación:

1. TRANSFERENCIAS DE CAPITAL

En el año 2012 la transferencia del Gobierno Central según el Código Orgánico de Ordenamiento Territorial Autonomía y Descentralización asciende USD 262.752.302, monto que no incluye convenios.

2. IMPUESTOS

El incremento de los impuestos está sujeto a la presentación y aprobación de un conjunto de ordenanzas tributarias por parte del Concejo Metropolitano. Estas ordenanzas han sido presentadas a la Comisión de Presupuesto, Finanzas y Tributación en dos ocasiones, posterior al estudio de cada una de ellas la Comisión emite el siguiente criterio:

De acuerdo con el informe de contraloría remitido mediante oficio No. 07111-DCAI, de 12 de mayo de 2011 a Auditoría Metropolitana del DMQ, en relación al examen especial realizado a la Dirección Metropolitana de Catastro del DMQ, del periodo comprendido entre el 1 de septiembre de 2008 y el 31 de marzo de 2010, y de conformidad con lo dispuesto en el art. 92 de la Ley Orgánica de Contraloría General del Estado, la recomendaciones son de carácter mandatorio y sus efectos son de aplicación inmediata por su calidad de vinculante.

La Comisión considera mandatorio la aplicación de las mismas, siendo de gestión obligatoria el buscar las maneras de menor impacto a los ciudadanos, por parte de la Administración.

3. FINANCIAMIENTO PÚBLICO

El incremento obedece a la gestión realizada por la Administración Central, respecto al siguiente financiamiento:

- ✓ Crédito para la primera fase de la Ruta Viva.
- ✓ Crédito para tas expropiaciones de Ruta Viva.
- ✓ Crédito BEDE 11251

4. SALDOS DISPONIBLES

El proceso de ejecución de los proyectos del año 2011 será ajustado y supervisado por Administración General y la Secretaría General de Planificación. El propósito es incorporar los montos no devengados en el 2011 en el presupuesto 2012.

5. CUENTAS PENDIENTES POR COBRAR

La proyección por recuperación de cuentas por cobrar para el año 2012 es de USD 30.000.000, de disponibilidades en las cuentas municipales es de USD 15.000.000 (Valor que corresponde al saldo del Instituto Municipal de Patrimonio).

6. TASAS Y CONTRIBUCIONES

Los principales rubros que financian las tasas y contribuciones son:

- ✓ Contribución especial de mejoras (Dato proporcionado por EPMMOP-Q)
- ✓ Recaudación de la tasa de revisión técnica vehicular que actualmente cobra CORPAIRE (Dato proporcionado por la Secretaria de Movilidad)
- ✓ Las tasas del Registro de la Propiedad

Adicionalmente el funcionamiento de la Agencia Metropolitana de Control espera iniciar sus recaudaciones.

7. OTROS INGRESOS

En el año 2012 este rubro constituye la suma de:

- ✓ Recuperación de inversiones
- ✓ Renta de inversiones y multas
- ✓ Venta de activos de larga duración
- ✓ Venta de bienes y servicios

12. CONVENIOS

Adicional a los convenios detallados en la página 77 del el documento remitido por ejecutivo, se deben incorporar aquellos gestionados posterior a la fecha de su firma.

13. TRANSFERENCIAS CORRIENTES

En el año 2012 se especifica este monto en el rubro: convenios.

4.2 GASTOS

Cuadro No. 6 VARIACIÓN DEL GASTO A NIVEL SECTORIAL

SECTOR	GASTO 2011	GASTO 2012	% VARIACIÓN
1 MOVILIDAD	\$ 201.760.854	\$ 230.813.751	13%
2 ADMINISTRACIÓN GENERAL	\$ 135.472.123	\$ 116.452.522	-16%
3 TERRITORIO HABITAT Y VIVIENDA	\$ 93.394.943	\$ 112.507.897	17%
4 COORDINACIÓN TERRITORIAL	\$ 79.718.522	\$ 57.825.042	-38%
5 EDUCACIÓN Y DEPORTE	\$ 30.937.324	\$ 33.255.579	7%
6 SEGURIDAD	\$ 26.057.847	\$ 24.709.658	-5%
7 CULTURA	\$ 44.092.186	\$ 19.021.422	-132%
8 SALUD	\$ 17.239.674	\$ 16.500.383	-4%
9 AMBIENTE	\$ 12.370.640	\$ 12.361.364	0%
10 DSS PRODUCTIVO	\$ 13.671.645	\$ 11.207.405	-22%
11 ALCALDÍA	\$ 8.756.902	\$ 9.885.927	11%
12 INCLUSIÓN SOCIAL	\$ 8.869.669	\$ 9.018.564	2%
13 COMUNICACIÓN	\$ 8.266.036	\$ 8.884.937	7%
14 AGENCIA METROPOLITANA DE CONTROL	\$ 2.673.078	\$ 3.821.267	30%
15 PLANIFICACIÓN	\$ 3.106.948	\$ 2.964.299	-5%
TOTAL MUNICIPAL	\$ 686.387.791	\$ 669.230.017	

FUENTE: DIRECCIÓN FINANCIERA METROPOLITANA.

ELABORACIÓN: COMISIÓN DE PRESUPUESTO FINANZAS Y TRIBUTACIÓN.

Las variaciones de la asignación presupuestaria de la información recibida por la Administración General cada sector, en relación al año 2011 se detalla a continuación:

1. MOVILIDAD

En el año 2012 se incrementa la asignación para el financiamiento del Metro

2. TERRITORIO HABITAT Y VIVIENDA

En el año 2012 incluye el presupuesto del Instituto Metropolitano de Patrimonio.

3. COORDINACIÓN TERRITORIAL

El año 2011 se incluyó el monto para cubrir los proyectos de arrastre del año 2010. A pesar de que la asignación presupuestaria es de US\$ 57.825.042 se observa una disminución en la asignación


4. CULTURA

El valor asignado en el año 2012 disminuye, ya que no consta el presupuesto del Instituto Metropolitano de Patrimonio.

Nota: Las dependencias restantes del número 5 al número 15 del cuadro No. 6 (exceptuando Cultura) presentan variaciones relacionadas con la definición de sus competencias. Sin embargo, es necesaria una explicación de los criterios que respalde los criterios de aumento o disminución de estos montos en el año 2012.

5 RECOMENDACIONES

- Cumplir con el informe de la Contraloría General del Estado.
- Presentar al Concejo Metropolitano los proyectos de ordenanzas relacionadas al presupuesto del año 2012, para su discusión.
- Conocer el monto correspondiente al gasto sectorial, desagregado a nivel de grupo de gasto, con el propósito de identificar los porcentajes presupuestarios destinados a los diferentes rubros.
- El presupuesto debe estar respaldado por los criterios de priorización y distribución del gasto.
- Presentar el estado de resultados de las metas cumplidas en el 2011 por parte de las secretarías sectoriales, antes del segundo debate, con el propósito de analizar el cronograma y nivel de cumplimiento de las mismas. La Comisión de Finanzas, Presupuesto y Tributación emitirá su criterio relacionado a la distribución del presupuesto de los programas sectoriales, los mismos que justifican su asignación en el 2012.
- Incluir la elaboración de un Plan Indicativo Anual -PIA-, en el proceso de la planificación operativa para el año 2012. El mismo permitirá identificar la variación del flujo presupuestario y justificará, de ser el caso, el aumento o disminución de los niveles de gasto durante todo el año.
- Solicitar a las Empresas Públicas Metropolitanas realicen una rendición de cuentas de las transferencias realizadas por la PCM, con el propósito de identificar el cronograma de gasto de las mismas y si los recursos están direccionados a proyectos de inversión.
- Incluir el documento oficial el presupuesto estimado de la Empresa Pública Metropolitana de Aseo.



María Sol Corral

PRESIDENTA COMISIÓN DE PRESUPUESTO, FINANZAS Y TRIBUTACIÓN

Manuel Badillo

CONCEJAL ALTERNO CONCEJALA ELIZABETH CABEZAS

VICEPRESIDENTA



Freddy Heredia

CONCEJAL VOCAL