

**INFORME CUATRIMESTRAL
DE LA EJECUCIÓN
PRESUPUESTARIA DEL
EJERCICIO 2018**

MARCO PONCE
PRESIDENTE

Mary Vascones
31.07.2018
9:57'

QUITO

QUITO
ADMINISTRACIÓN GENERAL

Oficio - DMF - DIR- 0870 - 2018

DM Quito, 30 JUL 2018

Señor
Marco Ponce
**PRESIDENTE DE LA COMISIÓN DE
PRESUPUESTO, FINANZAS Y TRIBUTACIÓN
MUNICIPIO DEL DISTRITO METROPOLITANO DE QUITO**
Presente.-

Asunto: Se solicita información adicional.

Ref. Incrementos y traspasos presupuestarios del primer cuatrimestre del presente año fiscal.

De mi consideración:

En atención al oficio SGC-2295 de fecha 20 de julio de 2018, mediante el cual solicita se remita información adicional referente a los siguientes puntos:

1. Un informe consolidado de incrementos y traspasos presupuestarios en el primer cuatrimestre del año, por área, sector y dependencia según la asignación inicial;
 - Se remite la información de traspasos e incrementos del primer cuatrimestre. (Anexo #1)
2. Un detalle con la recopilación de los traspasos presupuestarios por sectores, con una matriz que sintetice los movimientos (origen-Destino) de los mismos, para entender su dinámica; (Anexo # 2)
 - Se remite un CD con la matriz Área - Sector - Dependencia - Partida
3. Un informe con un resumen de traspasos por partidas presupuestarias, en lo que corresponde a Coordinación Territorial y Participación Ciudadana, así como de Administraciones Zonales, al respecto informo lo siguiente:
 - Se remite la información del sector Coordinación Territorial y Participación Ciudadana (Anexo # 3).
 - Es necesario indicar que la reducción que refleja en este sector corresponde a los espacios presupuestarios asignados por concepto de anticipos los mismos que han sido devengados en diciembre del 2017, por lo que se disminuyó el valor de \$ 1'826.807,19 y se reasigno a la Agencia Metropolitana de Control de Tránsito y Seguridad Vial, Secretaría de Territorio, Hábitat y Vivienda y la Empresa Pública Metropolitana Metro de Quito.



- El valor de 328.511,20 corresponde al Proyecto Remuneraciones traslados de personal administrativos y presupuestarios del sector Coordinación Territorial y Participación Ciudadana hacia la Secretaría General de Seguridad y Gobernabilidad, para las Juntas de Protección de la Niñez y Adolescencia dando así una disminución total de \$2.155.318,39.

Documentación que remito a usted, para los fines pertinentes.

Atentamente,


 Ing. Rosa Chávez López
DIRECTORA METROPOLITANA FINANCIERA (E)
MUNICIPIO DEL DISTRITO METROPOLITANO DE QUITO

Adj. CD Traspasos por sectores de Enero - Abril.

ACCION	RESPONSABLE	SIGLA	FECHA	SUMILLA
		UNIDAD		
Elaboración:	Ivonne Tenorio C.	DMF-P	25-07-2018	
Revisión y Aprobación:	Vanessa Eras H.	DMF-P	25-07-2018	

MUNICIPIO DEL DISTRITO METROPOLITANO DE QUITO
INCREMENTO Y TRASPASOS PRIMER CUATRIMESTRE

Area - Sector - Dependencia	Asignación inicial	Incremento	Traspasos	Codificado
COMUNALES	345.630.143,62	5.887.339,41	6.928,17	351.524.411,20
AMBIENTE	6.696.454,47		1.494.441,04	8.190.895,51
EPM GESTION INTEGRAL DE RESIDUOS SOLIDOS	4.300.000,00		0,00	4.300.000,00
Secretaría De Ambiente	2.396.454,47		1.494.441,04	3.890.895,51
COORDINACION TERRITORIAL Y PARTICIPACION CIUDADANA	71.019.890,35	3.967.539,41	-2.155.318,39	72.832.111,37
Adm Zonal Equinoccia - La Delicia	8.255.771,65		84.070,55	8.339.842,20
Administración Z Eugenio Espejo (Norte)	11.505.657,08		-176.342,20	11.329.314,88
Administración Zonal Calderón	7.358.634,73	3.967.539,41	-1.555.426,62	9.770.747,52
Administración Zonal Eloy Alfaro (Sur)	9.189.011,40		-14.023,42	9.174.987,98
Administración Zonal Manuela Sáenz	7.559.290,13		-609.414,82	6.949.875,31
Administración Zonal Quitumbe	9.016.442,73		68.929,01	9.085.371,74
Administración Zonal Valle de Tumbaco	6.558.075,07		-50.440,33	6.507.634,74
Administración Zonal Valle los Chillos	6.270.667,56		-18.247,71	6.252.439,85
Secretaría General Coordinac Territorial	2.645.792,09		0,00	2.645.792,09
Unidad Especial Regula Tu Barrio	1.512.130,64		106.825,00	1.618.955,64
Unidad Especial Turística La Mariscal	1.148.397,27		8.752,15	1.157.149,42
MOVILIDAD	196.713.743,75	1.439.000,00	1.651.807,19	199.804.550,94
Agencia Metrop Control Transito Seg vial	70.840.559,95	1.439.000,00	1.611.807,19	73.891.367,14
EPM METRO QUITO	6.000.000,00		40.000,00	6.040.000,00
EPM MOVILIDAD Y OBRAS PUBLICAS	70.000.000,00		0,00	70.000.000,00
EPM TRANSPORTE DE PASAJEROS	45.000.000,00		0,00	45.000.000,00
Secretaría De Movilidad	4.873.183,80		0,00	4.873.183,80
SEGURIDAD Y GOBERNABILIDAD	29.719.379,95	480.800,00	474.752,81	30.674.932,76
Policía Metropolitana	24.099.679,56		-44.000,78	24.055.678,78
Secretaría General Seguridad Gobernabili	5.619.700,39	480.800,00	518.753,59	6.619.253,98
TERRITORIO HABITAT Y VIVIENDA	41.480.675,10		-1.458.754,48	40.021.920,62
EPM AGUA POTABLE	13.000.000,00		-1.611.807,19	11.388.192,81
EPM HABITAT Y VIVENDA	3.500.000,00		0,00	3.500.000,00
Instituto Metropolitano de Patrimonio	23.035.866,71		0,00	23.035.866,71
Secretaría Territorio, Hábitat Vivienda	1.944.808,39		153.052,71	2.097.861,10
ECONÓMICOS	9.860.250,97		0,00	9.860.250,97
AGENCIA DE COORDINACIÓN DISTRITAL DE COMERCIO	5.908.113,34		0,00	5.908.113,34
Agencia de Coord. Disrital del Comercio	5.478.113,34		0,00	5.478.113,34
EPM MERCADO MAYORISTA	430.000,00		0,00	430.000,00
DESARROLLO PRODUCTIVO Y COMPETITIVIDAD	3.952.137,63		0,00	3.952.137,63
CONQUITO	1.622.600,00		0,00	1.622.600,00
EPM GESTION DE DESTINO TURISTICO	1.333.500,00		0,00	1.333.500,00
Secretaría Desarrollo Productivo Compañi	996.037,63		0,00	996.037,63
GENERALES	217.170.806,50		-6.928,17	217.163.878,33
ADMINISTRACION GENERAL	190.349.934,19		-69.035,60	190.780.898,59
Administración General	41.425.903,07		-54.779,90	41.371.123,17
DM Administrativa	20.972.757,27		-308.530,62	20.664.226,65
DM de Informática	6.011.000,00		308.530,62	6.319.530,62
DM de Recursos Humanos	11.957.800,00		492.000,00	12.449.800,00
DM Financiera	103.048.151,01		-492.000,00	102.556.151,01
Registro de la Propiedad	7.434.322,84		-14.255,70	7.420.067,14
AGENCIA METROPOLITANA DE CONTROL	5.909.734,52		-7.423,90	5.902.310,62
Agencia Metropolitana de Control	5.909.734,52		-7.423,90	5.902.310,62
COMUNICACION	6.754.665,96		14.255,70	6.768.921,66
Secretaría De Comunicación	6.754.665,96		14.255,70	6.768.921,66
COORDINACION DE ALCALDIA Y SECRETARIA DEL CONCEJO	12.179.845,26		55.275,63	12.235.120,89
Alcaldía Metropolitana	4.633.368,65		13.330,92	4.646.699,57
Concejo Metropolitano	5.557.731,57		27.719,88	5.585.451,45
DM Relaciones Internacionales	418.883,72		-8.077,92	410.805,80
IMPU	619.861,32		0,00	619.861,32
Procuraduría Metropolitana	0,00		22.302,75	22.302,75
QUITO HONESTO	950.000,00		0,00	950.000,00
PLANIFICACION	1.476.626,57		0,00	1.476.626,57
INSTITUTO DE LA CIUDAD	242.725,00		0,00	242.725,00
Secretaría General de Planificación	1.233.901,57		0,00	1.233.901,57
SOCIALES	95.935.888,54		0,00	95.935.888,54
CULTURA	16.675.979,52		-29.409,34	16.646.570,18
Centro Cultural Benjamín Carrión	110.000,00		0,00	110.000,00
Centro Cultural Metropolitano	450.000,00		0,00	450.000,00
FUNDACION MUSEOS DE LA CIUDAD	3.900.000,00		0,00	3.900.000,00
FUNDACION TEATRO NACIONAL SUCRE	3.500.000,00		0,00	3.500.000,00
Secretaría De Cultura	8.715.979,52		-29.409,34	8.686.570,18
EDUCACION, RECREACION Y DEPORTE	33.456.768,66		25.891,39	33.522.660,05
COLEGIO BENALCAZAR	3.033.185,78		10.266,12	3.043.451,90
Colegio Fernández Madrid	2.908.353,53		0,00	2.908.353,53
Secretaría Educación, Recreación Deporte	9.864.565,61		256.406,32	10.120.971,93
Unidad Educativa Espejo	3.435.892,17		0,00	3.435.892,17
Unidad Educativa Julio E. Moreno	1.900.667,25		-2.012,51	1.898.654,74
Unidad Educativa Milenio Bicentenario	2.119.641,99		19.582,14	2.139.224,13
Unidad Educativa Oswaldo Lombeyda	1.514.724,65		-32.014,00	1.482.710,65
Unidad Educativa Quitumbe	2.474.901,72		-10.266,12	2.464.635,60
Unidad Educativa San Francisco de Quito	1.720.414,03		-10.094,31	1.710.319,72
Unidad Educativa Sucre	4.524.221,93		-205.976,25	4.318.245,68
INCLUSION SOCIAL	25.953.857,64		0,00	25.953.857,64
COMPINA	750.000,00		0,00	750.000,00
Secretaría De Inclusión Social	1.895.357,64		0,00	1.895.357,64
UNIDAD PATRONATO MUNICIPAL SAN JOSE	23.308.500,00		0,00	23.308.500,00
SALUD	19.809.282,72		3.517,95	19.812.800,67
Secretaría De Salud	2.111.371,08		9.754,35	2.121.125,43
Unidad de Salud Centro	5.120.837,91		0,00	5.120.837,91
Unidad de Salud Norte	4.935.321,81		0,00	4.935.321,81
Unidad de Salud Sur	7.641.751,92		-6.236,40	7.635.515,52
Subtotal MDMQ	668.597.089,63	5.887.339,41	0,00	674.484.429,04

METRO DE QUITO

Area - Sector - Dependencia	Asignación inicial	Incremento	Traspasos	Codificado
COMUNALES	894.942.314,89	112.344.010,00	0,00	1.007.286.324,89
MOVILIDAD	894.942.314,89	112.344.010,00	0,00	1.007.286.324,89
Secretaría De Movilidad	894.942.314,89	112.344.010,00	0,00	1.007.286.324,89
Subtotal Metro de Quito	894.942.314,89	112.344.010,00	0,00	1.007.286.324,89

Total General Municipio 1.563.539.404,52 118.231.349,41 0,00 1.681.770.753,93

ANEXO 1

ANEXO 2

MUNICIPIO DEL DISTRITO METROPOLITANO DE QUITO
TRASPASOS DE ENERO - ABRIL DE 2018

Area - Sector - Dependencia	Asignación Inicial	Origen	Destino	Codificado
COMUNALES	345.630.143,62	-30.633.568,47	30.640.496,64	351.524.411,20
AMBIENTE	6.696.454,47	-125.996,15	1.620.437,19	8.190.895,51
EPM GESTION INTEGRAL DE RESIDUOS SOLIDOS	4.300.000,00			4.300.000,00
780103	4.300.000,00			4.300.000,00
Secretaría De Ambiente	2.396.454,47	-125.996,15	1.620.437,19	3.890.895,51
510105	1.277.388,00		8.630,00	1.286.018,00
510106	36.026,88			36.026,88
510203	124.630,24	-7.476,17		117.154,07
510204	35.898,00	-1.351,00		34.547,00
510304	660,00			660,00
510306	5.280,00			5.280,00
510401	180,13			180,13
510408	1.080,81			1.080,81
510507	9.832,32			9.832,32
510509	7.213,01			7.213,01
510510	182.148,00	-98.344,00		83.804,00
510512	2.564,13			2.564,13
510513	2.328,26			2.328,26
510601	189.008,58	-11.348,81		177.659,77
510602	124.630,24	-7.476,17		117.154,07
510707	15.485,87			15.485,87
530106	50.000,00			50.000,00
530203	20.000,00			20.000,00
530204	50.000,00			50.000,00
530212	3.000,00			3.000,00
530230	7.000,00			7.000,00
530241	6.100,00			6.100,00
530404	4.392,00			4.392,00
530420	22.000,00			22.000,00
530517	22.000,00			22.000,00
530704	14.608,00			14.608,00
530806	1.000,00			1.000,00
530807	4.000,00			4.000,00
530810	20.000,00			20.000,00
530837	12.000,00			12.000,00
530844	66.000,00			66.000,00
780102	0,00		1.611.807,19	1.611.807,19
840104	80.000,00			80.000,00
COORDINACION TERRITORIAL Y PARTICIPACION CIUDADANA	71.019.890,35	-5.336.351,67	3.181.033,28	72.832.111,37
Adm Zonal Equinoccia - La Delicia	8.255.771,65	-401.787,75	485.858,30	8.339.842,20
510105	1.599.936,00	-66.199,00		1.533.737,00
510106	96.477,00			96.477,00
510203	163.324,75	-24.328,75		138.996,00
510204	54.812,00	-8.266,84		46.545,16
510304	1.716,00			1.716,00
510306	13.728,00			13.728,00
510401	482,39			482,39
510408	2.894,31			2.894,31
510507	10.035,54			10.035,54
510509	8.831,00			8.831,00
510510	263.484,00	-216.146,00		47.338,00
510512	4.275,70			4.275,70
510513	3.651,40			3.651,40
510601	247.444,58	-35.716,62		211.727,96
510602	163.324,75	-23.528,75		139.796,00
510707	10.171,74			10.171,74
530101	8.500,00			8.500,00
530104	17.000,00			17.000,00
530105	8.500,00			8.500,00
530201	36.000,00			36.000,00
530203	800,00			800,00
530204	6.000,00			6.000,00
530208	554.226,22			554.226,22
530209	78.721,13			78.721,13
530217	1.000,00			1.000,00
530403	1.000,00	-600,00		400,00
530404	1.000,00			1.000,00
530420	14.000,00			14.000,00
530422	14.000,00			14.000,00
530517	80.000,00			80.000,00
530704	500,00			500,00
530804	5.000,00	-100,00		4.900,00
530807	20.000,00			20.000,00
530811	2.000,00			2.000,00
530837	4.000,00			4.000,00
530844	2.000,00	-100,00		1.900,00
531404	200,00			200,00

MUNICIPIO DEL DISTRITO METROPOLITANO DE QUITO
TRASPASOS DE ENERO - ABRIL DE 2018

Area - Sector - Dependencia	Asignación inicial	Origen	Destino	Codificado
531406	0,00		100,00	100,00
570102	1.000,00		600,00	1.600,00
570203	100,00		100,00	200,00
710203	0,00		11.957,00	11.957,00
710204	0,00		5.275,34	5.275,34
710507	0,00		800,00	800,00
710510	0,00		143.484,00	143.484,00
710601	0,00		18.150,72	18.150,72
710602	0,00		11.957,00	11.957,00
730203	1.120,00	-1.120,00		0,00
730204	56.657,32	-2.000,00		54.657,32
730205	301.527,70	-4.766,00	2.785,79	299.547,49
730235	52.500,00		500,00	53.000,00
730249	5.000,00			5.000,00
730418	112.000,00			112.000,00
730420	1.500,00			1.500,00
730503	5.900,00			5.900,00
730504	319.690,97		13.000,00	332.690,97
730517	34.780,50			34.780,50
730606	97.939,13		4.266,00	102.205,13
730613	107.084,00	-2.785,79	1.500,00	105.798,21
730802	15.625,03	-500,00		15.125,03
730804	893,39		600,00	1.493,39
730805	8.500,00	-8.500,00		0,00
730809	820,00	-520,00		300,00
730811	5.600,00		2.150,00	7.750,00
730812	13.658,21	-750,00		12.908,21
730814	7.400,00	-100,00		7.300,00
730820	6.860,00	-3.360,00		3.500,00
730823	500,00	-500,00		0,00
730844	0,00		500,00	500,00
731403	3.500,00	-500,00		3.000,00
731406	1.000,00		100,00	1.100,00
750104	1.896.501,31		266.632,45	2.163.133,76
750105	1.680.989,02			1.680.989,02
840103	4.388,56	-1.000,00		3.388,56
840104	3.500,00		1.400,00	4.900,00
840106	400,00	-400,00		0,00
840107	9.800,00			9.800,00
Administración Z Eugenio Espejo (Norte)	11.505.657,08	-399.172,69	222.830,49	11.329.314,88
510105	1.559.520,00		64.583,00	1.624.103,00
510106	390.117,96			390.117,96
510203	186.371,83	-11.181,34		175.190,49
510204	72.568,00	-4.567,68		68.000,32
510304	7.392,00			7.392,00
510306	59.136,00			59.136,00
510401	1.950,59			1.950,59
510408	11.703,54			11.703,54
510507	5.618,63	-600,00		5.018,63
510509	18.437,34	-250,00		18.187,34
510510	286.824,00	-198.759,00		88.065,00
510512	2.885,02			2.885,02
510513	6.470,05			6.470,05
510601	280.961,85	-16.973,23		263.988,62
510602	186.371,83	-11.181,34		175.190,49
510707	12.173,71			12.173,71
530101	20.000,00			20.000,00
530104	35.000,00			35.000,00
530105	17.000,00			17.000,00
530201	91.500,00			91.500,00
530203	2.000,00			2.000,00
530204	55.000,00			55.000,00
530208	643.525,51			643.525,51
530209	157.533,66			157.533,66
530217	2.500,00			2.500,00
530403	3.000,00			3.000,00
530404	10.300,00			10.300,00
530420	8.000,00			8.000,00
530422	13.000,00			13.000,00
530502	2.500,00			2.500,00
530517	164.114,12	-2.500,00		161.614,12
530606	3.897,60			3.897,60
530804	9.000,00			9.000,00

MUNICIPIO DEL DISTRITO METROPOLITANO DE QUITO
TRASPASOS DE ENERO - ABRIL DE 2018

Area - Sector - Dependencia	Asignación inicial	Origen	Destino	Codificado
530840	2.620,00		1.000,00	3.620,00
530841	10.500,00			10.500,00
530844	6.500,00			6.500,00
531404	700,00			700,00
531406	500,00			500,00
570102	2.500,00			2.500,00
570203	200,00			200,00
570206	250,00			250,00
710203	0,00		9.710,25	9.710,25
710204	0,00		4.213,84	4.213,84
710507	0,00		600,00	600,00
710509	0,00		250,00	250,00
710510	0,00		116.523,00	116.523,00
710601	0,00		14.740,15	14.740,15
710602	0,00		9.710,25	9.710,25
730204	74.945,92			74.945,92
730205	197.536,49			197.536,49
730235	43.672,76			43.672,76
730237	117.000,00			117.000,00
730249	10.000,00			10.000,00
730504	25.000,00			25.000,00
730517	57.018,89			57.018,89
730604	17.356,83			17.356,83
730605	36.627,82			36.627,82
730606	167.092,64			167.092,64
730613	94.785,72	-26.785,72		68.000,00
730802	16.000,00			16.000,00
730811	15.132,56			15.132,56
730812	30.127,95			30.127,95
730814	2.500,00			2.500,00
730820	2.800,00			2.800,00
731403	7.000,00			7.000,00
731404	1.400,00			1.400,00
750104	4.118.341,07	-25.275,98		4.093.065,09
750105	2.034.895,19	-101.098,40		1.933.796,79
840103	20.600,00			20.600,00
840104	13.700,00			13.700,00
840106	11.800,00			11.800,00
840107	12.000,00			12.000,00
Administración Zonal Calderón	7.358.634,73	-2.166.432,04	631.005,42	9.770.747,52
510105	876.252,00		13.387,00	889.639,00
510106	68.890,56			68.890,56
510203	88.085,88	-6.859,42		81.226,46
510204	30.494,00	-2.476,84		28.017,16
510304	1.188,00			1.188,00
510306	9.504,00			9.504,00
510401	344,45			344,45
510408	2.066,72			2.066,72
510507	6.160,25			6.160,25
510509	10.800,01	-200,00		10.600,01
510510	111.888,00	-93.900,00		17.988,00
510512	2.395,65			2.395,65
510513	19.437,40			19.437,40
510601	133.369,92	-10.184,88		123.185,04
510602	88.085,88	-6.709,42		81.376,46
510707	3.747,20			3.747,20
530101	6.500,00			6.500,00
530104	16.500,00			16.500,00
530105	6.500,00			6.500,00
530201	39.000,00			39.000,00
530204	11.000,00	-6.000,00		5.000,00
530208	145.000,00		26.500,00	171.500,00
530209	84.000,00			84.000,00
530217	2.000,00			2.000,00
530420	29.500,00			29.500,00
530422	31.300,00	-12.000,00		19.300,00
530517	74.000,00			74.000,00
530702	15.900,00	-8.500,00		7.400,00
530704	27.600,00			27.600,00
530804	11.000,00			11.000,00
530806	500,00			500,00
530807	16.000,00			16.000,00
530811	1.000,00			1.000,00
530837	9.000,00			9.000,00
530841	8.000,00			8.000,00
570102	2.500,00			2.500,00
570203	200,00			200,00
710203	0,00		4.659,42	4.659,42

MUNICIPIO DEL DISTRITO METROPOLITANO DE QUITO
TRASPASOS DE ENERO - ABRIL DE 2018

Area - Sector - Dependencia	Asignación inicial	Origen	Destino	Codificado
710204	0,00		2.090,83	2.090,83
710509	0,00		350,00	350,00
710510	0,00		55.913,00	55.913,00
710601	0,00		7.072,99	7.072,99
710602	0,00		4.659,42	4.659,42
730203	300,00			300,00
730204	42.045,87			42.045,87
730205	115.738,67			115.738,67
730235	43.922,90			43.922,90
730248	6.800,00			6.800,00
730249	16.000,00			16.000,00
730404	1.000,00			1.000,00
730418	44.550,00			44.550,00
730504	5.800,00			5.800,00
730517	36.329,52			36.329,52
730601	100.094,38	-100.094,38		0,00
730606	138.241,92		10.000,00	148.241,92
730613	46.371,81	-12.500,00		33.871,81
730802	14.887,00			14.887,00
730804	743,39			743,39
730805	500,00			500,00
730806	2.500,00			2.500,00
730807	300,00			300,00
730811	814.738,64	-544.423,17		270.315,47
730812	11.218,63			11.218,63
730814	14.000,00			14.000,00
730827	500,00			500,00
750104	1.711.317,22	-269.959,07	506.372,76	5.915.270,32
750105	2.115.624,86	-1.112.624,86		1.003.000,00
750501	4.400,00			4.400,00
840103	4.700,00			4.700,00
840104	10.500,00			10.500,00
840107	65.800,00			65.800,00
Administración Zonal Eloy Alfaro(Sur)	9.189.011,40	-222.723,69	208.700,27	9.174.987,98
510105	1.284.540,00	-10.695,00		1.273.845,00
510106	221.706,12			221.706,12
510203	138.998,51	-13.454,17		125.544,34
510204	50.566,00	-4.702,67		45.863,33
510304	3.696,00		366,00	4.082,00
510306	29.568,00			29.568,00
510401	1.108,53			1.108,53
510408	6.651,18			6.651,18
510507	4.000,90			4.000,90
510509	42.312,45			42.312,45
510510	161.736,00	-133.595,00		28.141,00
510512	4.355,90			4.355,90
510513	3.111,81			3.111,81
510601	209.891,21	-18.252,68		191.638,53
510602	138.998,51	-12.024,17		126.974,34
510707	8.668,61		600,00	9.268,61
530101	8.000,00			8.000,00
530104	24.000,00			24.000,00
530105	3.700,00			3.700,00
530201	37.600,00			37.600,00
530204	16.000,00			16.000,00
530208	311.207,13			311.207,13
530209	185.176,83			185.176,83
530403	1.000,00			1.000,00
530404	6.100,00			6.100,00
530420	11.128,07			11.128,07
530422	27.800,00			27.800,00
530502	8.367,39			8.367,39
530517	18.517,44			18.517,44
530704	14.000,00			14.000,00
530801	4.000,00			4.000,00
530804	9.000,00			9.000,00
530805	3.000,00			3.000,00
530807	29.061,63			29.061,63
530811	28.519,10			28.519,10
530837	15.000,00			15.000,00
530841	5.000,00			5.000,00
570102	4.000,00			4.000,00
570203	200,00			200,00

MUNICIPIO DEL DISTRITO METROPOLITANO DE QUITO
TRASPASOS DE ENERO - ABRIL DE 2018

Area - Sector - Dependencia	Asignación inicial	Origen	Destino	Codificado
710602	0,00		11.132,92	11.132,92
730101	5.200,00			5.200,00
730104	13.119,10			13.119,10
730105	400,00			400,00
730203	1.000,00			1.000,00
730204	49.207,09			49.207,09
730205	172.354,28			172.354,28
730209	1.000,00			1.000,00
730235	32.400,00			32.400,00
730236	25.871,00			25.871,00
730420	2.000,00			2.000,00
730504	111.000,00		30.000,00	141.000,00
730517	28.980,50			28.980,50
730601	98.893,45			98.893,45
730604	12.000,00			12.000,00
730606	84.682,72			84.682,72
730613	69.980,07			69.980,07
730704	2.000,00			2.000,00
730802	19.500,00			19.500,00
730804	2.443,39			2.443,39
730806	1.500,00			1.500,00
730809	200,00			200,00
730811	54.200,00			54.200,00
730812	6.549,50			6.549,50
730814	44.506,00			44.506,00
730820	8.000,00			8.000,00
731403	3.000,00			3.000,00
750104	2.469.096,51	-30.000,00		2.439.096,51
750105	2.706.348,67			2.706.348,67
840103	400,00			400,00
840104	62.691,80			62.691,80
840107	20.000,00			20.000,00
Administración Zonal Manuela Sáenz	7.559.290,13	-944.247,82	334.833,00	6.949.875,31
510105	1.513.680,00	-28.568,00		1.485.112,00
510106	165.559,80			165.559,80
510203	167.336,65	-24.563,50		142.773,15
510204	59.444,00	-9.231,84		50.212,16
510304	2.904,00			2.904,00
510306	23.232,00			23.232,00
510401	827,80			827,80
510408	4.966,79			4.966,79
510507	15.161,78	-400,00		14.761,78
510509	32.163,01	-500,00		31.663,01
510510	328.800,00	-260.194,00		68.606,00
510512	6.181,29			6.181,29
510513	3.855,48			3.855,48
510601	253.189,24	-36.528,40		216.660,84
510602	167.336,65	-24.063,50		143.273,15
510707	11.493,70			11.493,70
530101	9.600,00			9.600,00
530104	31.400,00			31.400,00
530105	1.000,00			1.000,00
530203	2.000,00			2.000,00
530204	2.000,00			2.000,00
530208	562.033,46		12.113,44	574.146,90
530209	174.000,00	-10.113,44		163.886,56
530243	1.650,00			1.650,00
530403	1.500,00			1.500,00
530404	3.000,00			3.000,00
530420	5.000,00		10.000,00	15.000,00
530422	18.000,00			18.000,00
530502	11.120,00			11.120,00
530504	10.000,00	-10.000,00		0,00
530517	100.000,00			100.000,00
530702	15.000,00	-15.000,00		0,00
530704	1.635,00			1.635,00
530804	7.000,00			7.000,00
530805	2.500,00	-2.000,00		500,00
530807	49.000,00		8.000,00	57.000,00
530811	3.000,00			3.000,00
530837	10.000,00			10.000,00
530844	0,00		3.000,00	3.000,00
570102	3.000,00			3.000,00
570203	200,00			200,00
570206	500,00			500,00
710203	0,00		13.722,50	13.722,50
710204	0,00		6.336,84	6.336,84
710507	0,00		400,00	400,00

MUNICIPIO DEL DISTRITO METROPOLITANO DE QUITO
TRASPASOS DE ENERO - ABRIL DE 2018

Area - Sector - Dependencia	Asignación inicial	Origen	Destino	Codificado
710509	0,00		1.000,00	1.000,00
710510	0,00		164.670,00	164.670,00
710601	0,00		20.830,75	20.830,75
710602	0,00		13.722,50	13.722,50
730202	2.000,00			2.000,00
730203	60,00			60,00
730204	81.267,81			81.267,81
730205	200.256,51			200.256,51
730219	10.027,37			10.027,37
730235	42.000,00			42.000,00
730418	80.000,00			80.000,00
730420	20.000,00		60.000,00	80.000,00
730504	80.237,68			80.237,68
730517	24.174,40			24.174,40
730601	48.229,80			48.229,80
730604	53.025,49		17.036,97	70.062,46
730606	84.398,72			84.398,72
730613	94.501,38			94.501,38
730802	30.881,05			30.881,05
730804	3.143,39			3.143,39
730811	46.230,47			46.230,47
730812	17.560,68			17.560,68
730814	5.000,00			5.000,00
730820	8.000,00			8.000,00
731403	11.440,00			11.440,00
731404	230,00			230,00
750104	2.059.070,73	-472.785,14		1.586.285,59
750105	734.284,00	-50.300,00		683.984,00
840103	5.500,00			5.500,00
840104	30.000,00		4.000,00	34.000,00
840107	7.500,00			7.500,00
Administración Zonal Quitumbe	9.016.442,73	-294.776,13	363.705,14	9.085.371,74
510105	921.384,00		25.098,60	946.482,60
510106	91.253,16			91.253,16
510203	109.709,10	-19.321,15		90.387,95
510204	40.401,33	-3.474,00		36.927,33
510304	1.584,00			1.584,00
510306	12.672,00			12.672,00
510401	456,27			456,27
510408	2.737,59			2.737,59
510507	3.791,81		13.588,73	17.380,54
510509	17.767,06			17.767,06
510510	303.872,00	-75.266,00		228.606,00
510512	2.645,69			2.645,69
510513	6.589,18			6.589,18
510601	166.082,14	-8.701,80		157.380,34
510602	109.709,10	-5.732,42		103.976,68
510707	3.880,60			3.880,60
530101	7.000,00			7.000,00
530104	9.550,00			9.550,00
530105	9.000,00			9.000,00
530106	0,00		6.160,00	6.160,00
530201	56.000,00			56.000,00
530203	100,00			100,00
530204	4.000,00			4.000,00
530205	0,00		25.347,84	25.347,84
530208	320.000,00			320.000,00
530209	200.000,00			200.000,00
530218	50,00			50,00
530403	4.000,00			4.000,00
530404	12.000,00	-2.883,35		9.116,65
530420	10.000,00		20.855,32	30.855,32
530422	15.000,00		2.808,31	17.808,31
530502	100,00			100,00
530517	90.000,00			90.000,00
530606	100.000,00	-82.611,81		17.388,19
530704	4.000,00		558,12	4.558,12
530804	4.000,00			4.000,00
530805	500,00			500,00
530806	1.000,00			1.000,00
530807	10.000,00		5.331,68	15.331,68
530837	13.000,00			13.000,00
530840	7.000,00		9.386,20	16.386,20

MUNICIPIO DEL DISTRITO METROPOLITANO DE QUITO
TRASPASOS DE ENERO - ABRIL DE 2018

Area - Sector - Dependencia	Asignación inicial	Origen	Destino	Codificado
570206	900,00			900,00
710203	0,00		8.949,42	8.949,42
710204	0,00		3.860,01	3.860,01
710510	0,00		107.393,00	107.393,00
710601	0,00		13.585,20	13.585,20
710602	0,00		8.949,42	8.949,42
730204	63.966,79		3.000,00	66.966,79
730205	156.632,91		14.800,00	171.432,91
730235	86.032,84	-12.300,00		73.732,84
730236	25.898,01			25.898,01
730249	7.800,00			7.800,00
730404	1.300,00			1.300,00
730418	19.585,13			19.585,13
730420	0,00		40.685,60	40.685,60
730504	14.000,00			14.000,00
730517	54.480,50	-6.000,00		48.480,50
730605	49.872,00			49.872,00
730606	88.325,92			88.325,92
730613	54.960,00		500,00	55.460,00
730802	32.400,00			32.400,00
730804	3.543,39			3.543,39
730806	500,00			500,00
730811	49.986,36			49.986,36
730812	11.276,64			11.276,64
730814	53.050,00			53.050,00
750104	2.953.925,44		37.800,00	2.991.725,44
750105	2.186.521,77	-78.485,60		2.108.036,17
840104	18.100,00			18.100,00
840107	20.700,00			20.700,00
840108	363.650,00			363.650,00
Administración Zonal Valle de Tumbaco	6.558.075,07	-532.206,64	481.766,31	6.507.634,74
510105	982.812,00		103.633,00	1.086.445,00
510106	202.479,00			202.479,00
510203	122.929,25	-22.047,92		100.881,33
510204	45.548,00	-2.412,50		43.135,50
510304	3.432,00			3.432,00
510306	27.456,00			27.456,00
510401	1.012,40			1.012,40
510408	6.074,37			6.074,37
510507	5.936,71		7.000,00	12.936,71
510509	27.525,55			27.525,55
510510	289.860,00	-164.208,00		125.652,00
510512	2.119,31			2.119,31
510513	11.588,63			11.588,63
510601	185.594,21	-7.662,73		177.931,48
510602	122.929,25	-5.047,92		117.881,33
510707	7.907,61		10.000,00	17.907,61
530101	9.000,00		2.500,00	11.500,00
530104	9.000,00		8.900,00	17.900,00
530105	9.000,00			9.000,00
530201	62.600,00			62.600,00
530203	1.000,00			1.000,00
530208	274.800,00	-28.577,72		246.222,28
530209	81.190,00			81.190,00
530217	1.850,00		1.008,00	2.858,00
530246	3.090,00			3.090,00
530403	3.000,00		2.000,00	5.000,00
530404	5.150,00			5.150,00
530420	3.000,00		2.000,00	5.000,00
530422	10.000,00		5.000,00	15.000,00
530502	70.010,00			70.010,00
530517	115.200,00			115.200,00
530704	2.000,00			2.000,00
530804	6.000,00		100,00	6.100,00
530805	4.000,00		1.877,72	5.877,72
530807	36.000,00			36.000,00
530811	3.000,00		3.692,00	6.692,00
530837	8.400,00		1.500,00	9.900,00
530840	400,00			400,00
530844	5.000,00			5.000,00
570102	1.000,00			1.000,00
570203	150,00			150,00
570206	150,00			150,00
710203	0,00		6.787,92	6.787,92
710204	0,00		2.798,50	2.798,50
710510	0,00		81.455,00	81.455,00
710601	0,00		10.304,05	10.304,05
710602	0,00		6.787,92	6.787,92

MUNICIPIO DEL DISTRITO METROPOLITANO DE QUITO
TRASPASOS DE ENERO - ABRIL DE 2018

Area - Sector - Dependencia	Asignación inicial	Origen	Destino	Codificado
730204	28.595,65			28.595,65
730205	149.230,49			149.230,49
730235	35.250,00			35.250,00
730249	20.550,00			20.550,00
730504	6.000,00			6.000,00
730517	30.530,50			30.530,50
730605	16.800,00			16.800,00
730606	149.314,72			149.314,72
730613	41.553,44			41.553,44
730802	9.625,00			9.625,00
730804	443,39			443,39
730807	1.000,00			1.000,00
730811	406.616,22		34.283,51	440.899,73
730812	7.433,34			7.433,34
730814	8.500,00			8.500,00
730820	3.000,00			3.000,00
750104	1.627.178,67	-167.338,52		1.459.840,15
750105	960.374,45		35.138,69	995.513,14
750107	261.424,91	-134.911,33	155.000,00	281.513,58
840103	5.500,00			5.500,00
840104	11.000,00			11.000,00
840107	8.960,00			8.960,00
Administración Zonal Valle los Chillos	6.270.687,56	-233.025,23	214.777,52	6.252.439,85
510105	1.264.788,00	-687,00		1.264.101,00
510106	160.974,84			160.974,84
510203	134.643,57	-13.765,09		120.878,48
510204	49.022,00	-5.918,67		43.103,33
510304	2.640,00			2.640,00
510306	21.120,00			21.120,00
510401	804,87			804,87
510408	4.829,25			4.829,25
510507	4.962,94			4.962,94
510509	20.856,00			20.856,00
510510	189.960,00	-164.494,00		25.466,00
510512	4.305,28			4.305,28
510513	8.735,86			8.735,86
510601	203.584,07	-20.895,38		182.688,69
510602	134.643,57	-13.765,09		120.878,48
510707	8.386,54			8.386,54
530101	28.000,00			28.000,00
530104	30.000,00			30.000,00
530105	12.000,00			12.000,00
530106	500,00		4.000,00	4.500,00
530201	86.000,00			86.000,00
530203	0,00		1.000,00	1.000,00
530204	10.500,00			10.500,00
530208	480.000,00	-13.500,00		466.500,00
530209	125.000,00			125.000,00
530404	21.500,00			21.500,00
530420	34.180,00			34.180,00
530422	20.000,00			20.000,00
530704	6.500,00			6.500,00
530804	12.000,00			12.000,00
530805	17.000,00			17.000,00
530807	10.000,00			10.000,00
530811	6.000,00			6.000,00
530837	26.820,00			26.820,00
530844	0,00		2.000,00	2.000,00
570102	6.500,00			6.500,00
570203	1.000,00			1.000,00
570206	0,00		500,00	500,00
710203	0,00		12.607,84	12.607,84
710204	0,00		5.629,17	5.629,17
710510	0,00		151.294,00	151.294,00
710601	0,00		19.138,67	19.138,67
710602	0,00		12.607,84	12.607,84
730204	22.185,38			22.185,38
730205	163.882,40			163.882,40
730209	50.000,00			50.000,00
730223	1.175,00			1.175,00
730235	60.400,00			60.400,00
730237	25.000,00			25.000,00
730417	157.229,00			157.229,00

MUNICIPIO DEL DISTRITO METROPOLITANO DE QUITO
TRASPASOS DE ENERO - ABRIL DE 2018

Area - Sector - Dependencia	Asignación inicial	Origen	Destino	Codificado
730802	22.500,00			22.500,00
730804	1.943,39			1.943,39
730807	800,00			800,00
730811	775.136,95			775.136,95
730812	6.418,73			6.418,73
730814	9.000,00			9.000,00
731403	1.400,00			1.400,00
731404	3.000,00			3.000,00
750104	379.109,00			379.109,00
750105	879.239,00			879.239,00
840103	14.440,00			14.440,00
840104	23.300,00		6.000,00	29.300,00
840106	3.500,00			3.500,00
840107	17.050,00			17.050,00
840108	40.000,00			40.000,00
840113	5.855,00			5.855,00
840114	2.000,00			2.000,00
Secretaría General Coordinac Territorial	2.645.792,09	-73.697,31	73.697,31	2.645.792,09
510105	421.512,00		16.973,00	438.485,00
510106	9.938,04			9.938,04
510203	66.490,17	-7.306,42		59.183,75
510204	14.282,00	-1.415,33		12.866,67
510304	132,00			132,00
510306	1.056,00			1.056,00
510401	49,69			49,69
510408	298,14			298,14
510507	3.057,43		4.000,00	7.057,43
510509	4.021,74			4.021,74
510510	366.432,00	-56.650,00		309.782,00
510512	9.067,18			9.067,18
510513	8.355,37			8.355,37
510601	100.882,39	-5.019,14		95.863,25
510602	66.490,17	-3.306,42		63.183,75
510707	6.156,16			6.156,16
530204	1.000,00			1.000,00
530517	94.163,40			94.163,40
530704	4.091,71			4.091,71
530807	500,00			500,00
530841	500,00			500,00
580608	1.330.000,00			1.330.000,00
710203	0,00		3.306,42	3.306,42
710204	0,00		1.415,34	1.415,34
710510	0,00		39.677,00	39.677,00
710601	0,00		5.019,13	5.019,13
710602	0,00		3.306,42	3.306,42
730205	19.922,42			19.922,42
730218	15.000,00			15.000,00
730235	10.160,00			10.160,00
730517	34.479,58			34.479,58
730601	6.000,00			6.000,00
730606	27.460,00			27.460,00
730613	22.454,50			22.454,50
730824	1.840,00			1.840,00
Unidad Especial Regula Tu Barrio	1.512.130,64	-14.120,00	120.945,00	1.618.955,64
510105	438.156,00			438.156,00
510203	39.013,00			39.013,00
510204	8.106,00			8.106,00
510507	3.782,44			3.782,44
510510	30.000,00			30.000,00
510512	2.489,84			2.489,84
510513	13.476,69			13.476,69
510601	59.221,73			59.221,73
510602	39.013,00			39.013,00
510707	4.571,94			4.571,94
730204	4.000,00			4.000,00
730205	10.000,00			10.000,00
730218	5.000,00			5.000,00
730235	7.700,00			7.700,00
730404	6.000,00			6.000,00
730517	126.000,00			126.000,00
730601	260.800,00	-8.920,00	115.745,00	367.625,00
730606	391.000,00			391.000,00
730704	2.000,00		5.200,00	7.200,00
730804	10.800,00			10.800,00
730807	51.000,00	-5.200,00		45.800,00
Unidad Especial Turística La Mariscal	1.148.397,27	-34.162,37	42.914,52	1.157.149,42
510105	463.380,00		22.839,00	486.219,00
510203	40.999,00	-784,92		40.214,08

MUNICIPIO DEL DISTRITO METROPOLITANO DE QUITO
TRASPASOS DE ENERO - ABRIL DE 2018

Area - Sector - Dependencia	Asignación inicial	Origen	Destino	Codificado
510204	13.510,00	-353,83		13.156,17
510507	2.843,71			2.843,71
510509	6.964,56			6.964,56
510510	28.608,00	-25.058,00		3.550,00
510512	4.693,28			4.693,28
510513	5.186,55			5.186,55
510601	62.236,48	-280,70		61.955,78
510602	40.999,00	-184,92		40.814,08
510707	2.748,25			2.748,25
530104	4.200,00			4.200,00
530105	500,00			500,00
530106	1.200,00			1.200,00
530201	29.275,00			29.275,00
530204	300,00			300,00
530208	35.400,00			35.400,00
530209	11.000,00			11.000,00
530403	14.208,78	-7.500,00		6.708,78
530404	400,00			400,00
530421	200,00			200,00
530422	400,00			400,00
530502	107.410,00			107.410,00
530517	12.633,00		6.200,00	18.833,00
530704	700,00		1.300,00	2.000,00
530804	1.000,00			1.000,00
530805	700,00			700,00
530807	5.692,00			5.692,00
530837	1.000,00			1.000,00
530841	1.400,00			1.400,00
530844	200,00			200,00
570102	119,22			119,22
710203	0,00		748,92	748,92
710204	0,00		353,83	353,83
710507	0,00		600,00	600,00
710510	0,00		8.987,00	8.987,00
710601	0,00		1.136,85	1.136,85
710602	0,00		748,92	748,92
730204	11.394,63			11.394,63
730205	104.193,08			104.193,08
730249	24.950,00			24.950,00
730421	1.000,00			1.000,00
730517	4.000,00			4.000,00
730606	46.832,00			46.832,00
730613	42.400,00			42.400,00
730802	2.000,00			2.000,00
730804	443,39			443,39
730811	5.000,00			5.000,00
730812	1.977,34			1.977,34
840103	1.000,00			1.000,00
840104	3.100,00			3.100,00
MOVILIDAD	196.713.743,75	-21.132.440,62	22.784.247,81	199.804.550,94
Agencia Metrop Control Transito Seg vial	70.840.559,95	-20.858.008,00	22.469.815,19	73.891.367,14
710105	24.553.704,00		2.334.508,00	26.888.212,00
710106	14.515,92			14.515,92
710203	2.319.605,66	-1.951,43		2.317.654,23
710204	973.878,00			973.878,00
710304	264,00			264,00
710306	2.112,00			2.112,00
710401	72,58			72,58
710408	435,48			435,48
710507	257.002,00			257.002,00
710509	227.902,93			227.902,93
710510	3.267.048,00	-2.332.556,57		934.491,43
710512	25.759,41			25.759,41
710513	49.362,18			49.362,18
710601	3.521.088,81			3.521.088,81
710602	2.319.605,66			2.319.605,66
710707	113.516,60			113.516,60
730101	24.000,00			24.000,00
730104	50.400,00			50.400,00
730105	13.000,00		438.000,00	451.000,00
730106	479.393,40			479.393,40
730203	1.000,00			1.000,00
730204	864.577,82			1.034.577,82

MUNICIPIO DEL DISTRITO METROPOLITANO DE QUITO
TRASPASOS DE ENERO - ABRIL DE 2018

Area - Sector - Dependencia	Asignación inicial	Origen	Destino	Codificado
730235	395.977,00	-133.000,00		262.977,00
730241	22.275,00			22.275,00
730299	46.000,00		6.000,00	52.000,00
730301	500,00		9.500,00	10.000,00
730303	500,00			500,00
730403	5.967,00			5.967,00
730404	272.504,09			272.504,09
730420	96.259,00	-79.500,00		16.759,00
730421	200.000,00	-100.000,00		100.000,00
730422	745.270,12			745.270,12
730502	763.872,00	-50.000,00		713.872,00
730517	19.857,60			19.857,60
730601	25.246,76			25.246,76
730612	83.041,82			148.188,01
730613	105.000,00			105.000,00
730701	227.505,60			227.505,60
730702	459.224,54			459.224,54
730704	75.407,00			75.407,00
730801	7.160,40	-6.000,00		1.160,40
730802	220.874,18			220.874,18
730804	121.393,40	-55.000,00		66.393,40
730805	10.300,00			10.300,00
730807	46.877,00			46.877,00
730808	200,00			200,00
730811	403.955,24			403.955,24
730812	2.947,00			2.947,00
730826	6.800,00			6.800,00
730832	1.800,00			1.800,00
730837	417.859,44		44.000,00	461.859,44
730841	1.000.099,84			1.000.099,84
730844	8.144,18			8.144,18
731403	1.720,00			1.720,00
731404	9.387,00			9.387,00
731406	12.147,00			12.147,00
731407	3.654,00			3.654,00
731411	1.950,00			1.950,00
750106	70.000,00			70.000,00
770102	1.100.000,00	-100.000,00	1.567.807,19	3.434.661,00
770203	1.000,00			1.000,00
770206	2.776,00			2.776,00
780204	18.000.000,00	-18.000.000,00	18.000.000,00	18.000.000,00
840104	2.161.827,34			2.161.827,34
840105	748.283,77			748.283,77
840106	0,00			2.000,00
840107	960.172,94			960.172,94
840110	17.000,00			17.000,00
EPM METRO QUITO	6.000.000,00		40.000,00	6.040.000,00
780103	6.000.000,00		40.000,00	6.040.000,00
EPM MOVILIDAD Y OBRAS PUBLICAS	70.000.000,00			70.000.000,00
780103	70.000.000,00			70.000.000,00
EPM TRANSPORTE DE PASAJEROS	45.000.000,00			45.000.000,00
780103	45.000.000,00			45.000.000,00
Secretaría De Movilidad	4.873.183,80	-274.432,62	274.432,62	4.873.183,80
530204	1.856,00			1.856,00
530306	5.000,00			5.000,00
530612	5.000,00			5.000,00
530704	18.144,00			18.144,00
710105	1.346.196,00		39.298,00	1.385.494,00
710106	51.510,12			51.510,12
710203	139.125,51	-5.135,00		133.990,51
710204	41.302,00			41.302,00
710304	924,00			924,00
710306	7.392,00			7.392,00
710401	257,55			257,55
710408	1.545,30			1.545,30
710507	6.094,01			6.094,01
710509	86.531,43			86.531,43
710510	271.800,00	-40.401,33		231.398,67
710512	3.069,89			3.069,89
710513	3.339,79			3.339,79
710601	210.934,98			210.934,98
710602	139.125,51			139.125,51
710707	9.303,70		6.238,33	15.542,03
730217	100.000,00			100.000,00
730601	500.000,00		224.800,00	724.800,00
730605	1.472.892,01	-224.800,00		1.248.092,01
730606	223.600,00			223.600,00
730811	0,00		4.096,29	4.096,29

MUNICIPIO DEL DISTRITO METROPOLITANO DE QUITO
TRASPASOS DE ENERO - ABRIL DE 2018

Area - Sector - Dependencia	Asignación inicial	Origen	Destino	Codificado
840104	35.000,00	-4.096,29		30.903,71
840107	193.240,00			193.240,00
SEGURIDAD Y GOBERNABILIDAD	29.719.379,95	-1.441.044,53	1.915.797,34	30.674.932,76
Policia Metropolitana	24.099.679,56	-346.036,82	302.036,04	24.055.678,78
710105	13.813.788,00		85.358,00	13.899.146,00
710106	37.255,92			37.255,92
710203	1.253.632,66	-3.106,43		1.250.526,23
710204	524.702,67	-868,50		523.834,17
710304	660,00			660,00
710306	5.280,00			5.280,00
710401	186,28			186,28
710408	1.117,68			1.117,68
710507	34.227,13			34.227,13
710509	245.070,02			245.070,02
710510	1.192.548,00	-118.385,07		1.074.162,93
710512	13.310,55			13.310,55
710513	26.621,11			26.621,11
710601	1.902.828,10	-4.219,28		1.898.608,82
710602	1.253.632,65	-2.779,50		1.250.853,15
710707	45.964,60			45.964,60
730101	35.000,00			35.000,00
730104	40.000,00			40.000,00
730105	103.000,00		1.750,00	104.750,00
730106	0,00		200,00	200,00
730202	0,00		200,00	200,00
730203	4.000,00			4.000,00
730204	36.736,20		35.019,00	71.755,20
730209	221.000,00		13.000,00	234.000,00
730217	104.482,00			104.482,00
730219	11.000,00			11.000,00
730249	48.000,00			48.000,00
730403	6.000,00		200,00	6.200,00
730404	88.776,69		8.900,00	97.676,69
730415	32.000,00			32.000,00
730418	0,00		9.094,40	9.094,40
730420	74.000,00	-39.800,00		34.200,00
730422	219.000,00		67.861,36	286.861,36
730502	7.200,00		237,00	7.437,00
730605	0,00		3.808,00	3.808,00
730612	166.847,35			166.847,35
730702	12.420,00			12.420,00
730704	7.465,03		200,00	7.665,03
730801	0,00		200,00	200,00
730802	1.493.848,99	-162.314,38		1.331.534,61
730804	20.000,00			20.000,00
730805	20.000,00	-13.000,00		7.000,00
730806	6.000,00			6.000,00
730807	80.000,00			80.000,00
730810	5.165,19			5.165,19
730811	20.000,00		13.200,00	33.200,00
730812	400,00			400,00
730823	90.400,00			90.400,00
730826	1.300,00	-1.100,00	28.764,00	28.964,00
730832	6.000,00	-463,66		5.536,34
730837	141.000,00			141.000,00
730840	2.430,74		4.569,26	7.000,00
730841	32.000,00		2.505,02	34.505,02
730844	21.000,00		21.170,00	42.170,00
731407	0,00		200,00	200,00
770102	35.000,00		200,00	35.200,00
770201	0,00		4.000,00	4.000,00
840103	102.438,00			102.438,00
840104	263.746,00		1.400,00	265.146,00
840105	125.000,00			125.000,00
840106	43.198,00			43.198,00
840107	23.000,00			23.000,00
Secretaría General Seguridad Gubernabil	5.619.700,39	-1.095.007,71	1.613.761,30	6.619.253,98
710105	1.020.096,00		1.395.010,00	2.415.106,00
710106	123.715,56			123.715,56
710203	245.104,63		39.615,81	284.720,44
710204	77.972,00		20.457,34	98.429,34
710304	2.244,00			2.244,00
710306	17.952,00			17.952,00

MUNICIPIO DEL DISTRITO METROPOLITANO DE QUITO
TRASPASOS DE ENERO - ABRIL DE 2018

Area - Sector - Dependencia	Asignación inicial	Origen	Destino	Codificado
710512	4.893,49			4.893,49
710513	4.186,99			4.186,99
710601	371.450,25		29.520,82	400.971,07
710602	245.104,63		32.915,09	278.019,72
710707	22.956,74			22.956,74
730204	24.000,00		960,00	24.960,00
730205	155.000,00			155.000,00
730243	0,00		6.900,00	6.900,00
730404	0,00		3.787,84	3.787,84
730420	0,00		16.140,00	16.140,00
730421	52.600,00	-17.600,00	10.886,40	45.886,40
730502	298.536,15	-72.242,24		226.293,91
730607	40.000,00			40.000,00
730812	34.000,00			34.000,00
730820	6.000,00			6.000,00
780103	882.660,00			1.025.000,00
780204	75.000,00			413.460,00
840104	6.400,00	-6.400,00		0,00
840107	0,00		57.568,00	57.568,00
TERRITORIO HABITAT Y VIVIENDA	41.480.675,10	-2.597.735,50	1.138.981,02	40.021.920,62
EPM AGUA POTABLE	13.000.000,00	-1.611.807,19		11.388.192,81
780103	13.000.000,00	-1.611.807,19		11.388.192,81
EPM HABITAT Y VIVENDA	3.500.000,00			3.500.000,00
780103	3.500.000,00			3.500.000,00
Instituto Metropolitano de Patrimonio	23.035.866,71	-876.521,02	876.521,02	23.035.866,71
510105	1.941.120,00		75.735,00	2.016.855,00
510203	188.247,00	-6.306,67		181.940,33
510204	49.022,00	-1.769,17		47.252,83
510507	3.661,27			3.661,27
510509	13.297,33			13.297,33
510510	317.844,00	-151.415,00		166.429,00
510512	4.223,83			4.223,83
510513	4.247,66			4.247,66
510601	285.758,94	-9.573,51		276.185,43
510602	188.247,00	-6.306,67		181.940,33
510707	11.832,75			11.832,75
530101	1.800,00			1.800,00
530104	15.600,00			15.600,00
530105	10.000,00			10.000,00
530106	50,00			50,00
530202	50,00			50,00
530203	1.000,00			1.000,00
530204	6.100,00			6.100,00
530208	717.315,00	-11.000,00		706.315,00
530209	151.700,00		11.000,00	162.700,00
530218	500,00			500,00
530301	800,00		1.000,00	1.800,00
530302	11.000,00			11.000,00
530303	500,00		1.000,00	1.500,00
530304	8.000,00		2.000,00	10.000,00
530403	7.000,00	-1.000,00		6.000,00
530404	5.000,00			5.000,00
530420	6.000,00			6.000,00
530422	6.000,00			6.000,00
530502	11.700,00	-150,00		11.550,00
530704	8.000,00	-1.000,00		7.000,00
530801	300,00			300,00
530802	6.000,00			6.000,00
530804	5.000,00			5.000,00
530805	235,00			235,00
530806	500,00			500,00
530807	42.000,00	-2.000,00		40.000,00
530810	100,00			100,00
530811	2.600,00			2.600,00
530812	1.000,00			1.000,00
530820	1.000,00			1.000,00
530837	12.000,00			12.000,00
530840	100,00			100,00
530841	13.000,00			13.000,00
530844	5.200,00			5.200,00
531404	50,00			50,00
570102	3.000,00			3.000,00
570201	21.000,00			21.000,00
570203	100,00			100,00
570206	300,00		150,00	450,00
710203	0,00		6.306,67	6.306,67
710204	0,00		1.769,16	1.769,16
710510	0,00		75.680,00	75.680,00

MUNICIPIO DEL DISTRITO METROPOLITANO DE QUITO
TRASPASOS DE ENERO - ABRIL DE 2018

Area - Sector - Dependencia	Asignación inicial	Origen	Destino	Codificado
710601	0,00		9.573,52	9.573,52
710602	0,00		6.306,67	6.306,67
730101	9.600,00			9.600,00
730104	13.200,00			13.200,00
730204	62.400,00		98.400,00	160.800,00
730205	282.550,00			282.550,00
730208	300.000,00			300.000,00
730217	606.096,74	-168.400,00		437.696,74
730230	100.000,00			100.000,00
730418	35.000,00			35.000,00
730420	674.807,78	-24.600,00	480.000,00	1.130.207,78
730601	567.057,62		28.000,00	595.057,62
730605	251.535,76			251.535,76
730606	212.014,45	-13.000,00		199.014,45
730613	0,00		42.000,00	42.000,00
750104	15.677.353,10	-480.000,00		15.197.353,10
770206	124.023,48			124.023,48
840104	1.000,00			1.000,00
840106	200,00			200,00
840107	29.926,00		37.600,00	67.526,00
Secretaría Territorio, Hábitat Vivienda	1.944.808,39	-109.407,29	262.460,00	2.097.861,10
510105	1.071.540,00		77.460,00	1.149.000,00
510106	15.567,60			15.567,60
510203	107.909,30	-11.377,00		96.532,30
510204	26.634,00	-579,00		26.055,00
510304	264,00			264,00
510306	2.112,00			2.112,00
510401	77,84			77,84
510408	467,03			467,03
510507	8.806,02		10.000,00	18.806,02
510509	2.833,00			2.833,00
510510	207.804,00	-93.984,00		113.820,00
510512	2.479,86			2.479,86
510513	2.159,71			2.159,71
510601	163.728,48	-2.090,29		161.638,19
510602	107.909,30	-1.377,00		106.532,30
510707	6.016,25			6.016,25
530204	10.000,00			10.000,00
530205	2.100,00			2.100,00
530217	2.500,00			2.500,00
530235	2.000,00			2.000,00
530704	1.000,00			1.000,00
530844	2.000,00			2.000,00
730218	0,00		115.000,00	115.000,00
730601	30.000,00		55.865,52	85.865,52
730606	168.900,00		4.134,48	173.034,48
ECONÓMICOS	9.860.250,97	-516.269,25	516.269,25	9.860.250,97
AGENCIA DE COORDINACIÓN DISTRITAL DE COMERCIO	5.908.113,34	-303.409,17	303.409,17	5.908.113,34
Agencia de Coord. Distrital del Comercio	5.478.113,34	-303.409,17	303.409,17	5.478.113,34
510105	895.716,00		278.850,00	1.174.566,00
510106	361.894,56			361.894,56
510203	150.364,13	-13.786,36		136.577,77
510204	54.908,50			54.908,50
510304	5.940,00			5.940,00
510306	47.520,00			47.520,00
510401	1.809,47			1.809,47
510408	10.856,84			10.856,84
510507	10.426,63		13.786,36	24.212,99
510509	2.895,84			2.895,84
510510	546.759,00	-278.850,00		267.909,00
510512	1.721,47			1.721,47
510513	3.442,93			3.442,93
510601	226.443,27			226.443,27
510602	150.364,13			150.364,13
510707	17.790,00			17.790,00
530104	3.500,00			3.500,00
530105	7.000,00			7.000,00
530204	1.000,00			1.000,00
530218	0,00		1.612,81	1.612,81
530404	42.300,00			42.300,00
530420	6.000,00			6.000,00
530422	15.000,00			15.000,00
530704	9.800,00			9.800,00

MUNICIPIO DEL DISTRITO METROPOLITANO DE QUITO
TRASPASOS DE ENERO - ABRIL DE 2018

Area - Sector - Dependencia	Asignación inicial	Origen	Destino	Codificado
530837	4.000,00			4.000,00
530841	1.000,00		5.000,00	6.000,00
570102	2.000,00	-10,00		1.990,00
570203	0,00		10,00	10,00
730105	110.000,00			110.000,00
730204	17.000,00			17.000,00
730205	75.000,00			75.000,00
730219	426.000,00			426.000,00
730230	5.000,00			5.000,00
730601	49.393,92			49.393,92
730606	40.000,00			40.000,00
730613	40.000,00			40.000,00
730701	3.000,00			3.000,00
730804	0,00		2.650,00	2.650,00
730807	7.650,00	-2.650,00		5.000,00
730811	30.000,00			30.000,00
750107	1.544.396,65			1.544.396,65
770206	5.000,00			5.000,00
840104	406.520,00		1.500,00	408.020,00
840107	35.000,00	-1.500,00		33.500,00
EPM MERCADO MAYORISTA	430.000,00			430.000,00
780102	430.000,00			430.000,00
DESARROLLO PRODUCTIVO Y COMPETITIVIDAD	3.952.137,63	-212.860,08	212.860,08	3.952.137,63
CONQUITO	1.622.600,00			1.622.600,00
780204	1.622.600,00			1.622.600,00
EPM GESTION DE DESTINO TURISTICO	1.333.500,00			1.333.500,00
780103	1.333.500,00			1.333.500,00
Secretaría Desarrollo Productivo Competi	996.037,63	-212.860,08	212.860,08	996.037,63
510105	396.216,00			396.216,00
510106	22.720,92			22.720,92
510203	44.267,41			44.267,41
510204	8.492,00			8.492,00
510304	396,00			396,00
510306	3.168,00			3.168,00
510401	113,60			113,60
510408	681,63			681,63
510507	8.804,95			8.804,95
510509	1.369,54			1.369,54
510510	112.272,00			112.272,00
510512	1.453,65			1.453,65
510513	1.157,30			1.157,30
510601	67.084,32			67.084,32
510602	44.267,41			44.267,41
510707	3.448,90			3.448,90
530805	500,00			500,00
730204	8.500,00	-5.000,00	15.027,04	18.527,04
730219	60.000,00	-46.610,08	14.512,00	27.901,92
730239	7.000,00			7.000,00
730249	20.000,00	-20.000,00	8.337,84	8.337,84
730502	6.000,00			6.000,00
730601	22.550,00	-22.550,00	96.000,00	96.000,00
730606	46.374,00	-11.000,00	31.283,20	66.657,20
730701	47.700,00	-47.700,00		0,00
780102	10.000,00	-10.000,00		0,00
780204	50.000,00	-50.000,00	47.700,00	47.700,00
840103	1.000,00			1.000,00
840104	500,00			500,00
GENERALES	217.170.806,50	-4.990.070,87	4.983.142,70	217.163.878,33
ADMINISTRACION GENERAL	190.849.934,19	-4.312.897,19	4.243.851,59	190.780.898,59
Administración General	41.425.903,07	-1.234.775,27	1.179.995,37	41.371.123,17
510105	6.456.045,02		1.024.161,45	7.480.206,47
510106	997.073,04	-6.942,10		990.130,94
510203	991.194,70	-33.508,65		957.686,05
510204	349.330,00	-932,84		348.397,16
510304	17.424,00			17.424,00
510306	139.392,00	-880,00		138.512,00
510401	4.985,37			4.985,37
510408	29.912,19	-208,23		29.703,96
510507	44.364,78		29.630,22	73.995,00
510509	216.182,93			216.182,93
510510	3.168.492,00	-1.057.124,00		2.111.368,00
510512	15.852,97			15.852,97
510513	14.905,94			14.905,94
510601	1.499.648,19		34.039,00	1.533.687,19
510602	991.194,70	-3.578,43		987.616,27
510707	69.123,69			69.123,69
530105	38.100,00	-5.971,40		32.128,60
530201	10.000,00	-5.200,00		4.800,00

MUNICIPIO DEL DISTRITO METROPOLITANO DE QUITO
TRASPASOS DE ENERO - ABRIL DE 2018

Area - Sector - Dependencia	Asignación inicial	Origen	Destino	Codificado
530202	5.000,00			5.000,00
530204	49.000,00	-13.352,00		35.648,00
530205	10.000,00			10.000,00
530209	8.000,00			8.000,00
530217	2.500,00			2.500,00
530218	274.907,00			274.907,00
530226	4.000,00			4.000,00
530230	21.000,00			21.000,00
530249	4.000,00			4.000,00
530301	13.700,00			13.700,00
530302	33.600,00			33.600,00
530303	10.000,00			10.000,00
530304	10.000,00			10.000,00
530409	9.500,00			9.500,00
530420	200.000,00		34.700,00	234.700,00
530502	60.000,00			60.000,00
530503	45.000,00	-45.000,00	45.000,00	45.000,00
530517	30.000,00			30.000,00
530601	1.799.805,28			1.799.805,28
530604	5.000,00			5.000,00
530605	10.600,00			10.600,00
530606	1.663.588,87			1.663.588,87
530607	932.035,18			932.035,18
530610	130.000,00			130.000,00
530702	51.000,00			51.000,00
530704	0,00		12.464,70	12.464,70
530901	6.700,00	-641,30		6.058,70
530902	1.260,00			1.260,00
530905	2.200,00			2.200,00
530907	22.000,00	-22.000,00		0,00
530908	1.000,00			1.000,00
530911	3.500,00			3.500,00
530920	5.000,00			5.000,00
530944	2.000,00			2.000,00
531403	2.900,00			2.900,00
531407	50.000,00			50.000,00
570206	15.000,00			15.000,00
570215	4.512.964,82			4.512.964,82
580207	114.541,94	-39.436,32		75.105,62
750401	696.387,41			696.387,41
840103	187.500,00			187.500,00
840104	65.500,00			65.500,00
840106	5.000,00			5.000,00
840301	15.296.991,05			15.296.991,05
DM Administrativa	20.972.757,27	-686.373,94	377.843,32	20.664.226,65
530101	173.039,25		10.000,00	183.039,25
530104	400.000,00		150.000,00	550.000,00
530105	150.000,00			150.000,00
530106	88.758,00			88.758,00
530201	371.786,00			371.786,00
530202	12.000,00			12.000,00
530203	8.000,00			8.000,00
530204	2.000,00			2.000,00
530208	5.379.647,00	-265.056,00		5.114.591,00
530209	3.167.580,00			3.167.580,00
530218	5.000,00			5.000,00
530249	50.000,00			50.000,00
530301	2.000,00			2.000,00
530403	2.000,00			2.000,00
530404	184.511,75			184.511,75
530420	170.000,00			170.000,00
530422	176.632,00			176.632,00
530504	76.163,00			76.163,00
530517	251.597,00		51.520,00	303.117,00
530604	4.000,00			4.000,00
530607	0,00		28.000,00	28.000,00
530704	2.000,00			2.000,00
530801	2.000,00			2.000,00
530804	201.360,00			201.360,00
530805	14.000,00			14.000,00
530807	451.680,00			451.680,00
530808	2.000,00			2.000,00
530809	2.000,00			2.000,00

MUNICIPIO DEL DISTRITO METROPOLITANO DE QUITO
TRASPASOS DE ENERO - ABRIL DE 2018

Area - Sector - Dependencia	Asignación inicial	Origen	Destino	Codificado
570102	29.000,00			29.000,00
570201	1.449.770,00	-112.787,32		1.336.982,68
570206	3.000,00			3.000,00
840103	2.400,00			2.400,00
840104	0,00		25.536,00	25.536,00
840105	0,00		112.787,32	112.787,32
DM de Informática	6.011.000,00	-497.414,64	805.945,26	6.319.530,62
530105	1.269.311,97		384.049,00	1.653.360,97
530204	1.000,00			1.000,00
530243	2.443,32			2.443,32
530601	138.027,19			138.027,19
530606	77.264,25		38.365,64	115.629,92
530609	10.408,16			10.408,16
530701	13.440,00			13.440,00
530702	1.343.793,06	-497.414,64		846.378,42
530703	224.215,00			224.215,00
530704	781.357,88		75.000,00	856.357,88
530806	1.000,00			1.000,00
530844	17.340,00			17.340,00
531406	560,00			560,00
840104	288.530,00		118.793,64	407.323,64
840107	1.842.309,14		189.736,98	2.032.046,12
DM de Recursos Humanos	11.957.800,00	-39.020,80	531.020,80	12.449.800,00
510603	1.700.000,00		492.000,00	2.192.000,00
510706	8.608.000,00	-39.020,80		8.568.979,20
530226	60.000,00			60.000,00
530248	3.800,00			3.800,00
530701	0,00		39.020,80	39.020,80
530702	7.000,00			7.000,00
530802	1.200.000,00			1.200.000,00
530811	5.000,00			5.000,00
570206	4.000,00			4.000,00
570215	50.000,00			50.000,00
840107	320.000,00			320.000,00
DM Financiera	103.048.151,01	-647.100,00	155.100,00	102.556.151,01
530204	50.000,00	-100,00		49.900,00
530217	20.000,00			20.000,00
530228	0,00		100,00	100,00
530249	0,00		5.000,00	5.000,00
560201	3.993.280,00			3.993.280,00
560301	34.776.406,01			34.776.406,01
570203	50.000,00			50.000,00
570206	6.000,00			6.000,00
570299	8.900.000,00	-497.000,00		8.403.000,00
580101	4.850.000,00			4.850.000,00
580102	1.890.000,00			1.890.000,00
580103	1.680.000,00			1.680.000,00
730606	0,00		150.000,00	150.000,00
730701	300.000,00	-150.000,00		150.000,00
960201	18.541.160,00			18.541.160,00
960301	27.991.305,00			27.991.305,00
Registro de la Propiedad	7.434.322,84	-1.208.212,54	1.193.956,84	7.420.067,14
510105	2.300.910,36		887.170,00	3.188.080,36
510203	303.757,53	-35.518,70		268.238,83
510204	109.238,00	-289,50		108.948,50
510507	18.457,03			18.457,03
510509	10.243,32		34.618,70	44.862,02
510510	1.344.180,00	-894.970,00		449.210,00
510512	11.844,40			11.844,40
510513	8.288,80			8.288,80
510601	461.103,92	-1.366,20		459.737,72
510602	303.757,53	-900,00		302.857,53
510707	36.944,08	-3.000,00		33.944,08
530101	5.000,00			5.000,00
530104	30.000,00			30.000,00
530105	2.000,00			2.000,00
530106	2.300,00			2.300,00
530201	125.047,00			125.047,00
530202	1.000,00			1.000,00
530204	28.000,00			28.000,00
530208	170.988,00			170.988,00
530209	84.714,00	-20.050,14		64.663,86
530218	3.016,00			3.016,00
530230	202.214,08			202.214,08
530248	1.500,00			1.500,00
530403	5.000,00			5.000,00
530404	10.961,00			10.961,00
530420	21.000,00			21.000,00

MUNICIPIO DEL DISTRITO METROPOLITANO DE QUITO
TRASPASOS DE ENERO - ABRIL DE 2018

Area - Sector - Dependencia	Asignación inicial	Origen	Destino	Codificado
530422	3.000,00			3.000,00
530502	627.200,00			627.200,00
530601	53.000,00			53.000,00
530602	35.000,00	-35.000,00		0,00
530606	157.896,73	-18.378,00		139.518,73
530612	40.000,00			40.000,00
530701	55.488,00		61.310,80	116.798,80
530702	8.000,00			8.000,00
530703	40.800,00		5.488,00	46.288,00
530704	143.486,27	-22.580,00		120.906,27
530801	4.000,00			4.000,00
530804	22.000,00			22.000,00
530805	3.000,00			3.000,00
530807	218.760,00	-170.960,00		47.800,00
530811	5.000,00			5.000,00
530823	473,00			473,00
530837	3.250,00			3.250,00
530840	1.300,00			1.300,00
530841	5.000,00			5.000,00
530844	18.000,00	-2.200,00		15.800,00
530899	26.919,01			26.919,01
570102	150,00			150,00
570203	1.000,00			1.000,00
570206	700,00			700,00
580207	18.000,00		16.400,00	34.400,00
840103	15.000,00		20.050,14	35.050,14
840104	3.000,00			3.000,00
840107	320.434,78		168.919,20	489.353,98
840402	3.000,00	-3.000,00		0,00
AGENCIA METROPOLITANA DE CONTROL	5.909.734,52	-302.485,76	295.061,86	5.902.310,62
Agencia Metropolitana de Control	5.909.734,52	-302.485,76	295.061,86	5.902.310,62
510105	1.927.032,00		268.009,00	2.195.041,00
510106	44.375,88			44.375,88
510203	267.958,74	-14.459,75		253.498,99
510204	75.559,50	-289,50		75.270,00
510304	792,00			792,00
510306	6.336,00			6.336,00
510401	221,88			221,88
510408	1.331,28			1.331,28
510507	32.201,29		14.000,00	46.201,29
510509	26.225,68			26.225,68
510510	1.244.097,00	-273.526,00		970.571,00
510512	7.722,83			7.722,83
510513	19.645,65			19.645,65
510601	406.539,49	-697,90		405.841,59
510602	267.958,73	-459,75		267.498,98
510707	39.476,68			39.476,68
730101	10.598,16			10.598,16
730104	14.593,67			14.593,67
730105	20.840,45			20.840,45
730106	195.746,95			195.746,95
730201	80.000,00			80.000,00
730202	5.000,00			5.000,00
730203	600,00		390,06	990,06
730204	8.500,00			8.500,00
730205	20.000,00			20.000,00
730208	124.000,00	-1.625,02		122.374,98
730209	52.565,48		11.473,70	64.039,18
730217	9.000,00			9.000,00
730235	500,00			500,00
730301	500,00			500,00
730303	200,00			200,00
730403	2.900,00		1.000,00	3.900,00
730404	1.500,00			1.500,00
730421	6.000,00			6.000,00
730422	5.895,00			5.895,00
730502	233.000,00			233.000,00
730503	562,18			562,18
730504	2.400,00			2.400,00
730517	494.208,00			494.208,00
730606	94.930,00	-11.427,84		83.502,16
730701	2.400,00			2.400,00
730702	5.000,00			5.000,00

MUNICIPIO DEL DISTRITO METROPOLITANO DE QUITO
TRASPASOS DE ENERO - ABRIL DE 2018

Area - Sector - Dependencia	Asignación inicial	Origen	Destino	Codificado
730807	40.000,00			40.000,00
730823	3.000,00			3.000,00
730837	7.000,00			7.000,00
730841	6.500,00			6.500,00
731403	500,00			500,00
731404	0,00		189,10	189,10
731406	350,00			350,00
731411	4.000,00			4.000,00
770102	700,00			700,00
770203	100,00			100,00
840103	5.000,00			5.000,00
840104	2.900,00			2.900,00
840106	2.500,00			2.500,00
840107	48.000,00			48.000,00
COMUNICACION	6.754.665,96	-113.726,00	127.981,70	6.768.921,66
Secretaría De Comunicación	6.754.665,96	-113.726,00	127.981,70	6.768.921,66
510105	737.904,00		44.526,00	782.430,00
510106	75.214,20			75.214,20
510203	105.390,85		900,00	106.290,85
510204	30.880,00		289,50	31.169,50
510304	1.320,00			1.320,00
510306	10.560,00			10.560,00
510401	376,07			376,07
510408	2.256,43			2.256,43
510507	5.784,98			5.784,98
510509	88.535,36			88.535,36
510510	451.572,00	-33.726,00		417.846,00
510512	1.175,29			1.175,29
510513	2.350,59			2.350,59
510601	159.607,24		1.366,20	160.973,44
510602	105.390,85		900,00	106.290,85
510707	6.548,10			6.548,10
530105	800,00			800,00
530204	1.000,00			1.000,00
730204	350.000,00			350.000,00
730218	3.330.000,00	-80.000,00		3.250.000,00
730219	370.000,00			370.000,00
730222	580.000,00		80.000,00	660.000,00
730241	32.000,00			32.000,00
730248	200.000,00			200.000,00
730601	100.000,00			100.000,00
840401	6.000,00			6.000,00
COORDINACION DE ALCALDIA Y SECRETARIA DEL CONCEJO	12.179.845,26	-260.687,92	315.963,55	12.235.120,89
Alcaldía Metropolitana	4.633.368,65	-160.011,00	173.341,92	4.646.699,57
510105	2.040.324,00		170.071,00	2.210.395,00
510106	118.038,48			118.038,48
510203	278.766,54		838,34	279.604,88
510204	62.146,00		321,67	62.467,67
510304	2.112,00			2.112,00
510306	16.896,00			16.896,00
510401	590,20			590,20
510408	3.541,15			3.541,15
510507	15.104,25			15.104,25
510509	28.282,69			28.282,69
510510	1.186.836,00	-160.011,00		1.026.825,00
510512	5.809,54			5.809,54
510513	58.590,14			58.590,14
510601	422.577,40		1.272,57	423.849,97
510602	278.766,54		838,34	279.604,88
510707	19.487,72			19.487,72
530105	1.500,00			1.500,00
530204	500,00			500,00
530217	1.000,00			1.000,00
530235	50.000,00			50.000,00
530248	28.800,00			28.800,00
530301	250,00			250,00
530301	7.300,00			7.300,00
530822	4.000,00			4.000,00
531407	750,00			750,00
570102	100,00			100,00
570206	1.300,00			1.300,00
Concejo Metropolitano	5.557.731,57	-6.000,00	33.719,88	5.585.451,45
510105	2.738.839,68		7.997,00	2.746.836,68
510106	169.995,24		6.942,10	176.937,34
510203	333.430,91		1.716,34	335.147,25
510204	77.200,00		32,17	77.232,17
510304	3.036,00			3.036,00
510306	24.288,00		880,00	25.168,00

MUNICIPIO DEL DISTRITO METROPOLITANO DE QUITO
TRASPASOS DE ENERO - ABRIL DE 2018

Area - Sector - Dependencia	Asignación inicial	Origen	Destino	Codificado
510401	849,98			849,98
510408	5.099,86		208,23	5.308,09
510507	22.033,47			22.033,47
510509	130.278,49			130.278,49
510510	1.092.336,00		5.657,00	1.097.993,00
510512	3.668,57			3.668,57
510513	7.337,14			7.337,14
510601	505.298,14		8.570,70	513.868,84
510602	333.430,91		1.716,34	335.147,25
510707	32.759,18			32.759,18
530204	2.850,00			2.850,00
530205	2.600,00			2.600,00
530218	25.000,00			25.000,00
530807	13.500,00			13.500,00
530822	4.200,00			4.200,00
531403	990,00			990,00
531404	110,00			110,00
580207	19.000,00	-6.000,00		13.000,00
840103	300,00			300,00
840104	9.300,00			9.300,00
DM Relaciones Internacionales	418.883,72	-8.077,92		410.805,80
510105	90.924,00	-5.973,00		84.951,00
510106	7.566,36			7.566,36
510203	16.307,53	-497,75		15.809,78
510204	4.632,00	-353,83		4.278,17
510304	132,00			132,00
510306	1.056,00			1.056,00
510401	37,83			37,83
510408	226,99			226,99
510507	1.077,17			1.077,17
510509	758,71			758,71
510510	97.200,00			97.200,00
510512	1.235,57			1.235,57
510513	371,14			371,14
510601	24.717,01	-755,59		23.961,42
510602	16.307,53	-497,75		15.809,78
510707	1.033,88			1.033,88
730204	4.000,00			4.000,00
730239	21.000,00			21.000,00
730248	121.300,00			121.300,00
730307	9.000,00			9.000,00
IMPUP	619.861,32	-86.599,00	86.599,00	619.861,32
510105	273.864,00		86.599,00	360.463,00
510203	31.011,00			31.011,00
510204	5.790,00			5.790,00
510507	1.390,79			1.390,79
510509	3.815,88			3.815,88
510510	98.268,00	-86.599,00		11.669,00
510512	307,53			307,53
510513	615,05			615,05
510601	47.074,70			47.074,70
510602	31.011,00			31.011,00
510707	1.713,37			1.713,37
730204	25.000,00			25.000,00
780304	100.000,00			100.000,00
Procuraduría Metropolitana	0,00		22.302,75	22.302,75
510105	0,00		16.973,00	16.973,00
510203	0,00		1.414,42	1.414,42
510204	0,00		353,83	353,83
510601	0,00		2.147,08	2.147,08
510602	0,00		1.414,42	1.414,42
QUITO HONESTO	950.000,00			950.000,00
580102	950.000,00			950.000,00
PLANIFICACION	1.476.626,57	-274,00	274,00	1.476.626,57
INSTITUTO DE LA CIUDAD	242.725,00			242.725,00
780102	242.725,00			242.725,00
Secretaría General de Planificación	1.233.901,57	-274,00	274,00	1.233.901,57
510105	493.728,00			493.728,00
510106	22.068,36			22.068,36
510203	68.802,03	-274,00		68.528,03
510204	14.668,00			14.668,00
510304	396,00			396,00
510306	3.168,00			3.168,00

MUNICIPIO DEL DISTRITO METROPOLITANO DE QUITO
TRASPASOS DE ENERO - ABRIL DE 2018

Area - Sector - Dependencia	Asignación inicial	Origen	Destino	Codificado
510512	5.508,14			5.508,14
510513	1.636,29			1.636,29
510601	104.331,14			104.331,14
510602	68.802,03			68.802,03
510707	12.308,08			12.308,08
730204	10.000,00			10.000,00
730601	70.740,00			70.740,00
730612	40.000,00			40.000,00
SOCIALES	95.935.888,54	-5.919.580,43	5.919.580,43	95.935.888,54
CULTURA	16.675.979,52	-848.490,01	819.080,67	16.646.570,18
Centro Cultural Benjamín Carrión	110.000,00			110.000,00
730204	18.500,00			18.500,00
730205	81.000,00			81.000,00
730420	1.000,00			1.000,00
730701	6.500,00			6.500,00
731409	3.000,00			3.000,00
Centro Cultural Metropolitano	450.000,00			450.000,00
730204	14.800,00			14.800,00
730205	342.900,00			342.900,00
730239	12.500,00			12.500,00
730403	5.000,00			5.000,00
730420	26.000,00			26.000,00
730425	32.300,00			32.300,00
730802	1.000,00			1.000,00
730811	2.000,00			2.000,00
840103	2.000,00			2.000,00
840104	11.500,00			11.500,00
FUNDACION MUSEOS DE LA CIUDAD	3.900.000,00			3.900.000,00
780204	3.900.000,00			3.900.000,00
FUNDACION TEATRO NACIONAL SUCRE	3.500.000,00			3.500.000,00
780204	3.500.000,00			3.500.000,00
Secretaría De Cultura	8.715.979,52	-848.490,01	819.080,67	8.686.570,18
710105	2.437.596,00		40.528,00	2.478.124,00
710106	135.252,84			135.252,84
710203	298.617,07	-59.827,82	48.296,99	287.086,24
710204	111.940,00	-20.136,35	19.396,51	111.200,16
710304	2.244,00			2.244,00
710306	17.952,00			17.952,00
710401	676,26			676,26
710408	4.057,59			4.057,59
710507	17.424,58		8.900,00	26.324,58
710509	73.869,96			73.869,96
710510	1.010.556,00	-642.262,00	579.564,00	947.858,00
710512	3.276,22		783,33	4.059,55
710513	6.552,45			6.552,45
710601	452.624,44	-76.119,35	73.314,85	449.819,94
710602	298.617,07	-50.144,49	48.296,99	296.769,57
710707	18.253,25			18.253,25
730204	124.000,00			124.000,00
730205	2.794.069,79			2.794.069,79
730209	75.000,00			75.000,00
730218	88.600,00			88.600,00
730219	17.800,00			17.800,00
730235	3.000,00			3.000,00
730404	83.360,00			83.360,00
730418	17.020,00			17.020,00
730420	128.480,00			128.480,00
730422	1.500,00			1.500,00
730701	8.000,00			8.000,00
730802	10.480,00			10.480,00
730805	2.280,00			2.280,00
730807	5.000,00			5.000,00
730811	3.000,00			3.000,00
730812	25.000,00			25.000,00
730820	1.000,00			1.000,00
730844	27.000,00			27.000,00
731411	5.800,00			5.800,00
780102	157.500,00			157.500,00
780204	96.000,00			96.000,00
840103	2.000,00			2.000,00
840104	70.156,48			70.156,48
840107	49.500,00			49.500,00
840108	24.880,00			24.880,00
840401	6.043,52			6.043,52
EDUCACION, RECREACION Y DEPORTE	33.496.768,66	-2.198.650,67	2.224.542,06	33.522.660,05
COLEGIO BENALCAZAR	3.033.185,78	-12.746,70	23.012,82	3.043.451,90
710105	224.304,00		18.756,00	243.060,00
710106	16.747,20			16.747,20

MUNICIPIO DEL DISTRITO METROPOLITANO DE QUITO
TRASPASOS DE ENERO - ABRIL DE 2018

Area - Sector - Dependencia	Asignación inicial	Origen	Destino	Codificado
	932.567,28			932.567,28
710108	98.807,54	-1.680,70		97.126,84
710203	35.126,00		321,67	35.447,67
710204	264,00			264,00
710304	2.112,00			2.112,00
710306	83,74			83,74
710401	502,42			502,42
710408	3.824,90			3.824,90
710507	12.072,00	-11.066,00		1.006,00
710510	1.131,61			1.131,61
710512	4.363,23		2.321,54	6.684,77
710513	135.917,60		972,77	136.890,37
710601	98.807,54		640,84	99.448,38
710602	6.304,72			6.304,72
710707	15.000,00			15.000,00
730101	25.000,00			25.000,00
730104	20.000,00			20.000,00
730105	3.500,00			3.500,00
730106	1.500,00			1.500,00
730201	3.000,00			3.000,00
730203	13.000,00			13.000,00
730204	12.000,00			12.000,00
730205	105.000,00			105.000,00
730208	120.000,00			120.000,00
730209	63.500,00			63.500,00
730239	6.000,00			6.000,00
730301	100,00			100,00
730302	6.000,00			6.000,00
730303	100,00			100,00
730304	5.000,00			5.000,00
730403	30.000,00			30.000,00
730404	65.450,00			65.450,00
730420	10.000,00			10.000,00
730422	5.000,00			5.000,00
730605	10.500,00			10.500,00
730612	10.000,00			10.000,00
730704	300,00			300,00
730801	1.000,00			1.000,00
730802	10.000,00			10.000,00
730804	2.000,00			2.000,00
730805	200,00			200,00
730806	18.000,00			18.000,00
730807	4.000,00			4.000,00
730810	17.000,00			17.000,00
730811	10.500,00			10.500,00
730812	4.000,00			4.000,00
730819	500,00			500,00
730820	2.000,00			2.000,00
730837	2.000,00			2.000,00
730841	1.000,00			1.000,00
730844	500,00			500,00
731403	500,00			500,00
731404	3.000,00			3.000,00
731407	3.000,00			3.000,00
731409	700.850,00			700.850,00
750107	1.000,00			1.000,00
770102	70.000,00			70.000,00
840103	16.800,00			16.800,00
840104	61.950,00			61.950,00
840107	500,00			500,00
840109	2.908.353,53			2.908.353,53
Colegio Fernández Madrid	280.488,00			280.488,00
710105	58.459,92			58.459,92
710106	1.039.116,00			1.039.116,00
710108	114.838,66			114.838,66
710203	40.916,00			40.916,00
710204	924,00			924,00
710304	7.392,00			7.392,00
710306	292,30			292,30
710401	1.753,80			1.753,80
710408	5.259,63			5.259,63
710507	1.105,57			1.105,57
710509	1.333,72			1.333,72
710512				

MUNICIPIO DEL DISTRITO METROPOLITANO DE QUITO
TRASPASOS DE ENERO - ABRIL DE 2018

Area - Sector - Dependencia	Asignación inicial	Origen	Destino	Codificado
730104	24.000,00			24.000,00
730105	2.500,00			2.500,00
730202	800,00			800,00
730203	1.000,00			1.000,00
730204	500,00			500,00
730205	500,00			500,00
730208	278.000,00			278.000,00
730209	192.000,00			192.000,00
730218	400,00			400,00
730403	500,00			500,00
730404	500,00			500,00
730420	377.891,10			377.891,10
730422	2.500,00			2.500,00
730604	70.000,00			70.000,00
730605	33.000,00			33.000,00
730704	7.500,00			7.500,00
730804	5.000,00			5.000,00
730805	800,00			800,00
730807	18.000,00			18.000,00
730811	8.000,00			8.000,00
730812	500,00			500,00
730819	2.000,00			2.000,00
730827	5.000,00			5.000,00
730837	3.400,00			3.400,00
730840	6.000,00			6.000,00
730841	1.000,00			1.000,00
730844	1.500,00			1.500,00
770102	500,00			500,00
840103	18.000,00			18.000,00
840107	5.000,00			5.000,00
Secretaría Educación, Recreación Deporte	9.864.565,61	-1.492.903,92	1.749.310,24	10.120.971,93
710105	1.055.562,48		131.515,00	1.187.077,48
710106	229.612,92			229.612,92
710108	2.448.040,32		14.705,00	2.462.746,32
710203	464.005,31	-85.947,33	87.336,33	465.394,31
710204	182.192,00	-37.924,48	39.275,50	183.543,02
710304	3.960,00			3.960,00
710306	31.680,00			31.680,00
710401	1.148,07			1.148,07
710408	6.888,38			6.888,38
710507	23.158,89			23.158,89
710509	21.153,88	-700,00	700,00	21.153,88
710510	1.834.848,00	-1.156.350,50	1.048.036,00	1.726.533,50
710512	22.414,15			22.414,15
710513	27.398,38			27.398,38
710601	646.638,28	-127.882,78	132.576,70	651.332,20
710602	464.005,31	-84.098,83	87.336,33	467.242,81
710707	30.109,24			30.109,24
730105	1.000,00			1.000,00
730205	673.000,00			673.000,00
730218	4.000,00			4.000,00
730403	3.000,00			3.000,00
730404	4.500,00			4.500,00
730420	821.549,00		207.828,38	1.029.377,38
730605	31.601,00			31.601,00
730702	7.000,00			7.000,00
730802	67.000,00			67.000,00
730804	13.000,00			13.000,00
730806	700,00			700,00
730807	17.000,00			17.000,00
730812	10.000,00			10.000,00
730819	5.800,00			5.800,00
730820	6.500,00			6.500,00
730840	12.000,00			12.000,00
731403	16.000,00			16.000,00
750107	420.000,00			420.000,00
770206	3.000,00			3.000,00
780204	20.000,00			20.000,00
840103	15.600,00			15.600,00
840104	48.500,00			48.500,00
840107	161.000,00			161.000,00
840302	10.000,00			10.000,00
Unidad Educativa Espejo	3.435.892,17	-3.460,36	3.460,36	3.435.892,17
710105	196.164,00			196.164,00
710106	54.718,68			54.718,68
710108	1.658.845,80			1.658.845,80
710203	159.144,04			159.144,04
710204	56.742,00			56.742,00

MUNICIPIO DEL DISTRITO METROPOLITANO DE QUITO
TRASPASOS DE ENERO - ABRIL DE 2018

Area - Sector - Dependencia	Asignación inicial	Origen	Destino	Codificado
710304	924,00			924,00
710306	7.392,00			7.392,00
710401	273,59			273,59
710408	1.641,56			1.641,56
710507	3.932,26			3.932,26
710512	1.806,26			1.806,26
710513	24.612,52			24.612,52
710601	216.424,37			216.424,37
710602	159.144,04			159.144,04
710707	8.263,44			8.263,44
730101	18.000,00			18.000,00
730104	18.000,00			18.000,00
730105	1.800,00			1.800,00
730203	1.200,00			1.200,00
730208	190.000,00		3.460,36	193.460,36
730209	195.000,00	-3.460,36		191.539,64
730404	7.023,00			7.023,00
730420	116.777,00			116.777,00
730605	50.000,00			50.000,00
730704	8.000,00			8.000,00
730804	3.000,00			3.000,00
730805	1.500,00			1.500,00
730807	28.000,00			28.000,00
730811	9.257,00			9.257,00
730812	2.000,00			2.000,00
730819	845,00			845,00
730844	3.000,00			3.000,00
730899	7.886,61			7.886,61
731404	855,00			855,00
731514	300,00			300,00
750107	200.000,00			200.000,00
770203	120,00			120,00
840104	17.000,00			17.000,00
840107	6.300,00			6.300,00
Unidad Educativa: Julio E. Moreno	1.900.867,25	-123.420,00	121.407,49	1.898.854,74
710105	71.436,00		11.066,00	82.502,00
710106	14.378,52			14.378,52
710108	883.824,00			883.824,00
710203	82.578,21			82.578,21
710204	30.494,00			30.494,00
710304	264,00			264,00
710306	2.112,00			2.112,00
710401	71,89			71,89
710408	431,36			431,36
710507	2.574,82			2.574,82
710510	21.300,00	-11.066,00		10.234,00
710512	823,40			823,40
710513	1.646,79			1.646,79
710601	112.024,47			112.024,47
710602	82.578,21			82.578,21
710707	4.589,53			4.589,53
730101	12.379,00	-10.453,95		1.925,05
730104	13.550,00	-8.144,97		5.405,03
730105	7.620,87	-7.510,87		110,00
730203	2.000,00	-2.000,00		0,00
730204	3.320,00	-2.863,00		457,00
730208	70.000,00	-274,97		69.725,03
730209	58.667,82	-12.495,37		46.172,45
730218	4.555,39	-4.555,39		0,00
730403	10.000,00	-10.000,00		0,00
730404	1.500,00	-1.500,00		0,00
730420	132.965,56	-2.012,51	61.595,74	192.548,79
730704	15.000,00	-15.000,00		0,00
730804	3.057,32	-790,17		2.267,15
730805	2.500,00	-2.126,39		373,61
730807	11.367,95		17.111,41	28.479,36
730811	1.710,00	-1.710,00		0,00
730812	1.500,00	-1.500,00		0,00
730844	1.824,00	-1.824,00		0,00
731403	7.383,92	-7.383,92		0,00
731404	11.939,20	-11.939,20		0,00
750107	200.000,00			200.000,00
840103	5.648,20	-2.269,29		3.378,91

MUNICIPIO DEL DISTRITO METROPOLITANO DE QUITO
TRASPASOS DE ENERO - ABRIL DE 2018

Area - Sector - Dependencia	Asignación Inicial	Origen	Destino	Codificado
710108	922.320,00		7.441,45	929.761,45
710203	89.431,64		1.127,81	90.559,45
710204	37.056,00		611,17	37.667,17
710304	396,00		110,00	506,00
710306	3.168,00		880,00	4.048,00
710401	112,60			112,60
710408	675,59		211,20	886,79
710507	2.932,17			2.932,17
710510	38.856,00	-28.875,00		9.981,00
710512	962,37			962,37
710513	1.924,73			1.924,73
710601	121.809,83		1.574,00	123.383,83
710602	89.431,64		1.127,81	90.559,45
710707	5.361,74			5.361,74
730101	10.000,00			10.000,00
730104	9.000,00			9.000,00
730105	2.000,00			2.000,00
730106	1.000,00			1.000,00
730204	5.000,00			5.000,00
730205	3.000,00			3.000,00
730208	212.000,00			212.000,00
730209	148.000,00			148.000,00
730403	3.500,00			3.500,00
730404	2.000,00			2.000,00
730420	42.000,00			42.000,00
730422	1.000,00			1.000,00
730612	30.000,00			30.000,00
730801	1.000,00			1.000,00
730804	2.500,00			2.500,00
730807	5.500,00			5.500,00
730811	1.500,00			1.500,00
730812	2.000,00			2.000,00
730837	400,00			400,00
730844	1.000,00			1.000,00
731403	4.500,00			4.500,00
731404	4.000,00			4.000,00
731407	1.000,00			1.000,00
731409	3.000,00			3.000,00
750107	180.000,00			180.000,00
770102	300,00			300,00
840104	7.000,00			7.000,00
840107	10.000,00			10.000,00
840109	1.000,00			1.000,00
Unidad Educativa Oswaldo Lombeyda	1.514.724,65	-53.178,00	21.164,00	1.482.710,65
710105	95.652,00		21.164,00	116.816,00
710106	13.618,32			13.618,32
710108	623.424,00			623.424,00
710203	62.588,86			62.588,86
710204	24.318,00			24.318,00
710304	264,00			264,00
710306	2.112,00			2.112,00
710401	68,09			68,09
710408	408,55			408,55
710507	1.556,93			1.556,93
710510	18.372,00	-18.372,00		0,00
710512	681,76			681,76
710513	2.763,51			2.763,51
710601	85.590,44			85.590,44
710602	62.588,86			62.588,86
710707	3.798,35			3.798,35
730101	5.600,00			5.600,00
730104	6.600,00			6.600,00
730105	500,00			500,00
730204	2.000,00			2.000,00
730205	850,00			850,00
730208	111.835,78			111.835,78
730209	72.727,20			72.727,20
730403	3.000,00			3.000,00
730404	1.000,00			1.000,00
730420	184.000,00			184.000,00
730605	25.000,00			25.000,00
730704	8.000,00			8.000,00
730804	4.000,00			4.000,00
730805	500,00			500,00
730807	6.000,00			6.000,00
730811	1.300,00			1.300,00
730812	1.000,00			1.000,00
730814	1.500,00			1.500,00

MUNICIPIO DEL DISTRITO METROPOLITANO DE QUITO
TRASPASOS DE ENERO - ABRIL DE 2018

Area - Sector - Dependencia	Asignación inicial	Origen	Destino	Codificado
730899	34.806,00	-34.806,00		0,00
731403	2.500,00			2.500,00
731404	4.000,00			4.000,00
731406	200,00			200,00
840103	3.000,00			3.000,00
840104	37.000,00			37.000,00
Unidad Educativa Quitumbe	2.474.901,72	-14.266,12	4.000,00	2.464.635,60
710105	262.752,00	-7.690,00		255.062,00
710106	42.092,76			42.092,76
710108	936.096,48			936.096,48
710203	104.180,77	-640,84		103.539,93
710204	36.284,00	-321,67		35.962,33
710304	660,00			660,00
710306	5.280,00			5.280,00
710401	210,46			210,46
710408	1.262,78			1.262,78
710507	2.796,77			2.796,77
710510	9.228,00			9.228,00
710512	1.151,79			1.151,79
710513	9.863,57			9.863,57
710601	143.894,49	-972,77		142.921,72
710602	104.180,77	-640,84		103.539,93
710707	6.417,08			6.417,08
730101	18.000,00			18.000,00
730104	10.000,00			10.000,00
730105	5.100,00			5.100,00
730201	3.000,00			3.000,00
730204	8.000,00		4.000,00	12.000,00
730205	11.000,00			11.000,00
730208	175.000,00			175.000,00
730209	110.000,00			110.000,00
730403	2.000,00			2.000,00
730404	1.000,00			1.000,00
730420	12.800,00			12.800,00
730804	2.000,00			2.000,00
730807	12.000,00	-4.000,00		8.000,00
730811	2.000,00			2.000,00
730844	1.000,00			1.000,00
731403	1.650,00			1.650,00
750107	430.000,00			430.000,00
840104	2.000,00			2.000,00
840107	2.000,00			2.000,00
Unidad Educativa San Francisco de Quito	1.720.414,03	-21.160,31	11.066,00	1.710.319,72
710105	63.012,00		11.066,00	74.078,00
710106	29.564,76			29.564,76
710108	861.468,00	-7.759,45		853.708,55
710203	80.509,73	-612,75		79.896,98
710204	29.722,00	-289,50		29.432,50
710304	528,00			528,00
710306	4.224,00			4.224,00
710401	147,82			147,82
710408	886,94			886,94
710507	2.297,33			2.297,33
710510	12.072,00	-11.066,00		1.006,00
710512	893,41			893,41
710513	3.886,82			3.886,82
710601	109.143,93	-819,86		108.324,07
710602	80.509,73	-612,75		79.896,98
710707	4.977,56			4.977,56
730101	6.000,00			6.000,00
730104	2.600,00			2.600,00
730105	720,00			720,00
730203	1.000,00			1.000,00
730204	3.000,00			3.000,00
730208	141.000,00			141.000,00
730209	71.200,00			71.200,00
730218	800,00			800,00
730804	3.000,00			3.000,00
730807	7.000,00			7.000,00
750107	200.000,00			200.000,00
770102	250,00			250,00
Unidad Educativa Sucre	4.524.221,93	-448.640,26	242.664,01	4.318.245,68
710105	206.712,00	-12.072,00		194.640,00

MUNICIPIO DEL DISTRITO METROPOLITANO DE QUITO
TRASPASOS DE ENERO - ABRIL DE 2018

Area - Sector - Dependencia	Asignación inicial	Origen	Destino	Codificado
710306	14.784,00			14.784,00
710401	611,57			611,57
710408	3.669,40			3.669,40
710507	6.639,29			6.639,29
710509	1.663,77			1.663,77
710510	11.016,00			11.016,00
710512	2.048,18			2.048,18
710513	8.996,35			8.996,35
710601	253.323,31	-3.131,38		250.191,93
710602	185.974,78	-2.205,00		183.769,78
710707	7.211,27			7.211,27
730101	25.000,00			25.000,00
730104	22.000,00			22.000,00
730105	8.532,00			8.532,00
730203	1.000,00			1.000,00
730204	13.710,00			13.710,00
730205	53.000,00	-13.327,00		39.673,00
730208	227.028,00	-41.692,41		185.335,59
730209	204.000,00	-58.545,60		145.454,40
730235	1.800,00	-1.800,00		0,00
730403	6.000,00	-4.000,00		2.000,00
730404	6.000,00			6.000,00
730420	255.438,00		131.065,01	386.503,01
730422	6.000,00			6.000,00
730605	40.000,00		40.500,00	80.500,00
730704	6.500,00			6.500,00
730804	5.000,00			5.000,00
730805	4.500,00			4.500,00
730806	500,00			500,00
730807	56.000,00	-10.000,00		46.000,00
730811	15.000,00			15.000,00
730812	6.000,00			6.000,00
730827	5.000,00			5.000,00
730837	4.000,00			4.000,00
730841	5.000,00			5.000,00
730844	5.000,00			5.000,00
730899	171.009,87	-171.009,87		0,00
731403	1.500,00			1.500,00
731407	800,00			800,00
750501	53.000,00			53.000,00
840103	15.000,00	-14.000,00		1.000,00
840104	147.000,00	-99.299,00		47.701,00
840107	185.000,00		71.099,00	256.099,00
INCLUSION SOCIAL	25.953.857,64	-248.130,48	248.130,48	25.953.857,64
COMPINA	750.000,00			750.000,00
780102	750.000,00			750.000,00
Secretaría De Inclusión Social	1.895.357,64	-248.130,48	248.130,48	1.895.357,64
710105	683.280,00	-126.460,00		556.820,00
710106	7.362,60			7.362,60
710203	70.744,55	-5.200,25	13.200,25	78.744,55
710204	19.300,00	-2.123,00	4.439,00	21.616,00
710304	132,00			132,00
710306	1.056,00			1.056,00
710401	36,81			36,81
710408	220,88			220,88
710507	3.825,77			3.825,77
710509	9.165,79			9.165,79
710510	158.292,00	-62.403,00	158.403,00	254.292,00
710512	3.517,80			3.517,80
710513	1.210,82			1.210,82
710601	107.353,41	-7.893,98	20.037,98	119.497,41
710602	70.744,56	-5.200,25	13.200,25	78.744,56
710707	3.999,18			3.999,18
730204	73.519,47			73.519,47
730205	118.600,00		9.710,00	128.310,00
730217	2.000,00			2.000,00
730235	16.000,00	-6.000,00		10.000,00
730420	730,00			730,00
730613	26.540,00		4.000,00	30.540,00
730704	300,00			300,00
730801	320,00			320,00
730807	1.600,00			1.600,00
730812	34.830,00	-32.850,00		1.980,00
730820	4.340,00		1.140,00	5.480,00
731411	550,00			550,00
780204	320.176,00		24.000,00	344.176,00
780206	146.250,00			146.250,00
840103	1.860,00			1.860,00

MUNICIPIO DEL DISTRITO METROPOLITANO DE QUITO
TRASPASOS DE ENERO - ABRIL DE 2018

Area - Sector - Dependencia	Asignación inicial	Origen	Destino	Codificado
840104	7.500,00			7.500,00
UNIDAD PATRONATO MUNICIPAL SAN JOSE	23.308.500,00			23.308.500,00
780102	23.308.500,00			23.308.500,00
SALUD	19.809.282,72	-2.624.309,27	2.627.827,22	19.812.800,67
Secretaria De Salud	2.111.371,08	-501.832,27	511.586,62	2.121.125,43
710105	754.215,36		82.133,00	836.348,36
710106	52.776,60			52.776,60
710203	103.062,33	-32.822,16	22.834,16	93.074,33
710204	27.020,00	-6.176,00	6.433,34	27.277,34
710304	924,00			924,00
710306	7.392,00			7.392,00
710401	263,88			263,88
710408	1.583,30			1.583,30
710507	4.835,69		10.600,00	15.435,69
710509	1.997,44			1.997,44
710510	429.756,00	-348.799,00	274.010,00	354.967,00
710512	6.547,21			6.547,21
710513	1.894,42			1.894,42
710601	156.184,74	-33.733,26	34.662,27	157.113,75
710602	103.062,33	-22.222,16	22.834,16	103.674,33
710707	5.277,32			5.277,32
730204	6.500,00		4.500,00	11.000,00
730205	30.000,00	-10.000,00		20.000,00
730209	8.000,00			8.000,00
730420	20.000,00	-10.000,00		10.000,00
730606	269.850,46			269.850,46
730702	1.500,00			1.500,00
730804	1.500,00	-1.500,00		0,00
730805	4.900,00	-2.900,00		2.000,00
730808	9.000,00	-4.000,00		5.000,00
730809	3.700,00	-2.250,00		1.450,00
730810	5.000,00			5.000,00
730812	2.000,00			2.000,00
730823	41.642,99	-8.222,99		33.420,00
730826	5.000,00		48.079,69	53.079,69
770102	0,00		1.000,00	1.000,00
840103	3.700,00	-400,00		3.300,00
840104	8.900,00		3.000,00	11.900,00
840107	7.000,00		1.500,00	8.500,00
840113	26.385,01	-18.806,70		7.578,31
Unidad de Salud Centro	5.120.837,91	-1.380.489,34	1.380.489,34	5.120.837,91
710105	1.402.044,00		137.467,00	1.539.511,00
710106	137.088,24			137.088,24
710203	228.711,02	-70.851,67	70.851,67	228.711,02
710204	67.164,00	-22.838,33	22.838,33	67.164,00
710304	1.980,00			1.980,00
710306	15.840,00			15.840,00
710401	685,44			685,44
710408	4.112,65			4.112,65
710507	12.543,73			12.543,73
710509	1.290,85			1.290,85
710510	1.205.400,00	-987.687,00	850.220,00	1.067.933,00
710512	2.544,78			2.544,78
710513	5.089,56			5.089,56
710601	346.497,88	-107.552,83	107.552,83	346.497,88
710602	228.711,02	-70.851,67	70.851,67	228.711,02
710707	14.178,04			14.178,04
730101	5.000,00			5.000,00
730104	10.500,00			10.500,00
730105	19.000,00			19.000,00
730202	140.000,00		55.000,00	195.000,00
730204	38.548,63	-1.000,00		37.548,63
730205	60.000,00	-15.000,00	10.000,00	55.000,00
730208	107.000,00			107.000,00
730209	98.000,00		5.500,00	103.500,00
730217	7.500,00			7.500,00
730219	17.000,00	-17.000,00		0,00
730226	31.876,49	-1.000,00		30.876,49
730229	10.000,00			10.000,00
730235	100.469,92	-8.000,00	4.000,00	96.469,92
730403	15.360,00			15.360,00
730404	47.500,00	-9.000,00		38.500,00
730420	25.000,00		6.000,00	31.000,00

MUNICIPIO DEL DISTRITO METROPOLITANO DE QUITO
TRASPASOS DE ENERO - ABRIL DE 2018

Area - Sector - Dependencia	Asignación inicial	Origen	Destino	Codificado
730805	21.300,00	-4.807,84	5.000,00	21.492,16
730807	31.000,00	-6.000,00		25.000,00
730809	45.000,00			45.000,00
730810	100.000,00	-9.400,00		90.600,00
730811	2.000,00			2.000,00
730812	4.000,00			4.000,00
730826	116.442,10	-19.000,00		97.442,10
730832	40.000,00			40.000,00
730837	2.400,00			2.400,00
730844	13.000,00			13.000,00
731403	6.600,00			6.600,00
731404	7.250,00	-5.000,00		2.250,00
731408	2.000,00			2.000,00
770102	0,00		1.000,00	1.000,00
840103	41.000,00			41.000,00
840104	24.026,00		1.807,84	25.833,84
840107	16.500,00	-2.500,00		14.000,00
840404	5.000,00			5.000,00
Unidad de Salud Norte	4.935.321,81	-190.210,42	190.210,42	4.935.321,81
710105	2.254.716,00		162.547,00	2.417.263,00
710106	179.434,44			179.434,44
710203	229.124,87	-4.360,71		224.764,16
710204	58.286,00			58.286,00
710304	2.772,00			2.772,00
710306	22.176,00			22.176,00
710401	897,17			897,17
710408	5.383,03			5.383,03
710507	8.977,46			8.977,46
710509	1.840,70		400,00	2.240,70
710510	315.348,00	-162.547,00		152.801,00
710512	2.632,54			2.632,54
710513	5.265,07			5.265,07
710601	346.914,39			346.914,39
710602	229.124,87			229.124,87
710707	14.666,99		3.960,71	18.627,70
730101	8.000,00		3.000,00	11.000,00
730104	23.500,00	-3.500,00		20.000,00
730105	7.000,00	-2.300,00		4.700,00
730201	34.100,00		2.100,10	36.200,10
730203	1.200,00	-500,00		700,00
730204	11.000,00			11.000,00
730205	2.002,00			2.002,00
730208	137.000,00	-13.962,71		123.037,29
730209	126.000,00		12.000,00	140.000,00
730217	270,00		1.240,00	1.510,00
730404	53.000,00			53.000,00
730420	15.000,00			15.000,00
730422	56.962,28			56.962,28
730517	90,00	-40,00		50,00
730606	39.648,00			39.648,00
730802	6.000,00			6.000,00
730804	8.070,00	-2.500,00		5.570,00
730805	17.580,00		1.000,00	18.580,00
730807	4.140,00		2.000,00	6.140,00
730809	54.000,00			54.000,00
730810	168.000,00			168.000,00
730811	5.000,00		926,36	5.926,36
730812	0,00		1.036,25	1.036,25
730826	164.000,00			164.000,00
730832	50.700,00			50.700,00
730837	8.000,00	-500,00		7.500,00
730840	600,00			600,00
730841	15.500,00			15.500,00
730844	33.000,00			33.000,00
770102	9.000,00			9.000,00
770203	100,00			100,00
840104	133.300,00			133.300,00
840113	46.000,00			46.000,00
840117	18.000,00			18.000,00
Unidad de Salud Sur	7.641.751,92	-551.777,24	545.540,84	7.635.515,52
710105	2.944.404,00		424.430,00	3.368.834,00
710106	223.524,12	-6.498,70		217.025,42
710203	322.682,01	-992,89	680,83	322.369,95
710204	86.078,00	-546,84	321,67	85.852,83
710304	3.564,00	-110,00		3.454,00
710306	28.512,00	-880,00		27.632,00
710401	1.117,62			1.117,62
710408	6.705,72	-211,20		6.494,52

MUNICIPIO DEL DISTRITO METROPOLITANO DE QUITO
TRASPASOS DE ENERO - ABRIL DE 2018

Area - Sector - Dependencia	Asignación inicial	Origen	Destino	Codificado
710507	12.516,01			12.516,01
710509	14.033,49			14.033,49
710510	704.256,00	-429.846,00	8.170,00	292.580,00
710512	3.700,67			3.700,67
710513	7.401,35			7.401,35
710601	488.713,67	-1.474,72	1.033,51	488.272,46
710602	322.682,01	-992,89	680,83	322.369,95
710707	20.618,03			20.618,03
730101	14.500,00			14.500,00
730104	32.500,00			32.500,00
730105	18.000,00			18.000,00
730201	95.500,00			95.500,00
730203	5.100,00			5.100,00
730204	11.000,00			11.000,00
730208	148.000,00			148.000,00
730209	340.000,00			340.000,00
730217	1.000,00			1.000,00
730235	105.000,00			105.000,00
730299	50,00			50,00
730404	92.339,32			92.339,32
730420	6.621,86			6.621,86
730422	3.300,00			3.300,00
730499	100,00			100,00
730502	483.763,08			483.763,08
730601	10.000,00		70.000,00	80.000,00
730704	5.000,00			5.000,00
730802	3.000,00			3.000,00
730804	8.000,00			8.000,00
730805	17.200,00			17.200,00
730807	8.000,00			8.000,00
730809	90.000,00			90.000,00
730810	196.000,00	-15.000,00		181.000,00
730811	5.000,00			5.000,00
730826	185.000,00	-20.224,00		164.776,00
730832	15.684,21			15.684,21
730837	7.500,00			7.500,00
730841	2.000,00			2.000,00
730844	107.568,96			107.568,96
731404	200,00			200,00
770102	2.000,00			2.000,00
780206	341.904,00		40.224,00	382.128,00
840113	80.411,79	-70.000,00		10.411,79
840115	10.000,00	-5.000,00		5.000,00
Total general	668.597.089,63	-42.059.489,02	42.059.489,02	674.484.429,04

ANEXO 3

MUNICIPIO DEL DISTRITO METROPOLITANO DE QUITO
TRASPASOS E INCREMENTOS DE ENERO - ABRIL DEL 2018

Area - Sector - Dependencia	Asignación inicial	Traspasos	Codificado
COMUNALES	37.507.337,49	-2.155.318,39	35.352.019,10
COORDINACION TERRITORIAL Y PARTICIPACION CIUDADANA	37.507.337,49	-2.155.318,39	35.352.019,10
Adm Zonal Equinoccia - La Delicia	3.468.847,80	84.070,55	3.552.918,35
510105	1.599.936,00	-66.199,00	1.533.737,00
510203	163.324,75	-24.328,75	138.996,00
510204	54.812,00	-8.266,84	46.545,16
510510	263.484,00	-216.146,00	47.338,00
510601	247.444,58	-35.716,62	211.727,96
510602	163.324,75	-23.528,75	139.796,00
530403	1.000,00	-600,00	400,00
530804	5.000,00	-100,00	4.900,00
530844	2.000,00	-100,00	1.900,00
531406	0,00	100,00	100,00
570102	1.000,00	600,00	1.600,00
570203	100,00	100,00	200,00
710203	0,00	11.957,00	11.957,00
710204	0,00	5.275,34	5.275,34
710507	0,00	800,00	800,00
710510	0,00	143.484,00	143.484,00
710601	0,00	18.150,72	18.150,72
710602	0,00	11.957,00	11.957,00
730203	1.120,00	-1.120,00	0,00
730204	2.000,00	-2.000,00	0,00
730205	83.430,00	-1.980,21	81.449,79
730235	3.500,00	500,00	4.000,00
730504	14.000,00	13.000,00	27.000,00
730606	13.540,41	4.266,00	17.806,41
730613	94.984,00	-1.285,79	93.698,21
730802	500,00	-500,00	0,00
730804	0,00	600,00	600,00
730805	8.500,00	-8.500,00	0,00
730809	520,00	-520,00	0,00
730811	100,00	2.150,00	2.250,00
730812	9.250,00	-750,00	8.500,00
730814	4.000,00	-100,00	3.900,00
730820	5.360,00	-3.360,00	2.000,00
730823	500,00	-500,00	0,00
730844	0,00	500,00	500,00
731403	500,00	-500,00	0,00
731406	1.000,00	100,00	1.100,00
750104	719.617,31	266.632,45	986.249,76
840103	3.000,00	-1.000,00	2.000,00
840104	1.600,00	1.400,00	3.000,00
840106	400,00	-400,00	0,00
Administración Z Eugenio Espejo (Norte)	5.480.122,88	-176.342,20	5.303.780,68
510105	1.559.520,00	64.583,00	1.624.103,00
510203	186.371,83	-11.181,34	175.190,49
510204	72.568,00	-4.567,68	68.000,32
510507	5.618,63	-600,00	5.018,63
510509	18.437,34	-250,00	18.187,34
510510	286.824,00	-198.759,00	88.065,00
510601	280.981,85	-16.973,23	263.988,62
510602	186.371,83	-11.181,34	175.190,49
530517	164.114,12	-2.500,00	161.614,12
530837	10.380,00	1.500,00	11.880,00
530840	2.620,00	1.000,00	3.620,00
710203	0,00	9.710,25	9.710,25
710204	0,00	4.213,84	4.213,84
710507	0,00	600,00	600,00
710509	0,00	250,00	250,00
710510	0,00	116.523,00	116.523,00
710601	0,00	14.740,15	14.740,15
710602	0,00	9.710,25	9.710,25
730613	26.785,72	-26.785,72	0,00
750104	1.839.254,37	-25.275,98	1.813.978,39
750105	840.295,19	-101.098,40	739.196,79
Administración Zonal Calderón	6.317.298,56	-1.555.426,62	4.761.871,94
510105	876.252,00	13.387,00	889.639,00
510203	88.085,88	-6.859,42	81.226,46
510204	30.494,00	-2.476,84	28.017,16
510509	10.800,01	-200,00	10.600,01
510510	111.888,00	-93.900,00	17.988,00
510601	133.369,92	-10.184,88	123.185,04
510602	88.085,88	-6.709,42	81.376,46
530204	11.000,00	-6.000,00	5.000,00
530206	145.000,00	26.500,00	171.500,00
530422	31.300,00	-12.000,00	19.300,00
530702	15.900,00	-8.500,00	7.400,00
710203	0,00	4.659,42	4.659,42
710204	0,00	2.090,83	2.090,83
710509	0,00	350,00	350,00

MUNICIPIO DEL DISTRITO METROPOLITANO DE QUITO
TRASPASOS E INCREMENTOS DE ENERO - ABRIL DEL 2018

Area - Sector - Dependencia	Asignación inicial	Traspasos	Codificado
730601	100.094,38	-100.094,38	0,00
730606	50.200,00	10.000,00	60.200,00
730613	12.500,00	-12.500,00	0,00
730811	790.386,41	-544.423,17	245.963,24
750104	1.711.317,22	236.413,69	1.947.730,91
750105	2.110.524,86	-1.112.624,86	998.000,00
Administración Zonal Eloy Alfaro (Sur)	3.414.481,78	-14.023,42	3.400.458,36
510105	1.284.540,00	-10.695,00	1.273.845,00
510203	138.998,51	-13.454,17	125.544,34
510204	50.566,00	-4.702,67	45.863,33
510304	3.696,00	386,00	4.082,00
510510	161.736,00	-133.595,00	28.141,00
510601	209.891,21	-18.252,68	191.638,53
510602	138.998,51	-12.024,17	126.974,34
510707	8.668,61	600,00	9.268,61
710203	0,00	11.132,92	11.132,92
710204	0,00	4.953,67	4.953,67
710510	0,00	133.595,00	133.595,00
710601	0,00	16.899,76	16.899,76
710602	0,00	11.132,92	11.132,92
730504	100.000,00	30.000,00	130.000,00
750104	1.317.386,94	-30.000,00	1.287.386,94
Administración Zonal Manueia Sáenz	4.369.179,45	-609.414,82	3.759.764,63
510105	1.513.680,00	-28.568,00	1.485.112,00
510203	167.336,65	-24.563,50	142.773,15
510204	59.444,00	-9.231,84	50.212,16
510507	15.161,78	-400,00	14.761,78
510508	32.163,01	-500,00	31.663,01
510510	328.800,00	-260.194,00	68.606,00
510601	253.189,24	-36.528,40	216.660,84
510602	167.336,65	-24.063,50	143.273,15
530208	562.033,46	12.113,44	574.146,90
530209	174.000,00	-10.113,44	163.886,56
530420	5.000,00	10.000,00	15.000,00
530504	10.000,00	-10.000,00	0,00
530702	15.000,00	-15.000,00	0,00
530805	2.500,00	-2.000,00	500,00
530807	49.000,00	8.000,00	57.000,00
530844	0,00	3.000,00	3.000,00
710203	0,00	13.722,50	13.722,50
710204	0,00	6.336,84	6.336,84
710507	0,00	400,00	400,00
710509	0,00	1.000,00	1.000,00
710510	0,00	164.670,00	164.670,00
710601	0,00	20.830,75	20.830,75
710602	0,00	13.722,50	13.722,50
730420	0,00	60.000,00	60.000,00
730604	13.583,13	17.036,97	30.620,10
750104	893.371,53	-472.785,14	420.586,39
750105	99.580,00	-50.300,00	49.280,00
840104	8.000,00	4.000,00	12.000,00
Administración Zonal Quitumbe	5.776.296,33	68.929,01	5.845.225,34
510105	921.384,00	25.098,60	946.482,60
510203	109.709,10	-19.321,15	90.387,95
510204	40.401,33	-3.474,00	36.927,33
510507	3.791,81	13.566,73	17.358,54
510510	303.872,00	-75.266,00	228.606,00
510601	166.082,14	-8.701,80	157.380,34
510602	109.709,10	-5.732,42	103.976,68
530106	0,00	6.160,00	6.160,00
530205	0,00	25.347,84	25.347,84
530404	12.000,00	-2.883,35	9.116,65
530420	10.000,00	20.855,32	30.855,32
530422	15.000,00	2.808,31	17.808,31
530606	100.000,00	-82.611,61	17.388,39
530704	4.000,00	558,12	4.558,12
530807	10.000,00	5.331,68	15.331,68
530840	7.000,00	9.386,20	16.386,20
530841	15.000,00	6.153,92	21.153,92
530844	12.000,00	7.823,36	19.823,36
570102	1.000,00	910,41	1.910,41
570203	100,00	160,00	260,00
710203	0,00	8.949,42	8.949,42
710204	0,00	3.860,01	3.860,01
710510	0,00	107.393,00	107.393,00
710601	0,00	13.585,20	13.585,20
710602	0,00	8.949,42	8.949,42
730204	2.000,00	3.000,00	5.000,00
730205	18.333,28	14.800,00	33.133,28
730235	14.300,00	-12.300,00	2.000,00
730420	0,00	-40.685,60	40.685,60
730517	11.000,00	-6.000,00	5.000,00
730613	6.360,00	500,00	6.860,00

MUNICIPIO DEL DISTRITO METROPOLITANO DE QUITO
TRASPASOS E INCREMENTOS DE ENERO - ABRIL DEL 2018

Area - Sector - Dependencia	Asignación inicial	Traspasos	Codificado
510105	982.812,00	103.633,00	1.086.445,00
510203	122.929,25	-22.047,92	100.881,33
510204	45.548,00	-2.412,50	43.135,50
510507	5.936,71	7.000,00	12.936,71
510510	289.860,00	-164.208,00	125.652,00
510601	185.594,21	-7.662,73	177.931,48
510602	122.929,25	-5.047,92	117.881,33
510707	7.907,61	10.000,00	17.907,61
530101	9.000,00	2.500,00	11.500,00
530104	9.000,00	8.900,00	17.900,00
530208	274.800,00	-28.577,72	246.222,28
530217	1.850,00	1.008,00	2.858,00
530403	3.000,00	2.000,00	5.000,00
530420	3.000,00	2.000,00	5.000,00
530422	10.000,00	5.000,00	15.000,00
530804	6.000,00	100,00	6.100,00
530805	4.000,00	1.877,72	5.877,72
530811	3.000,00	3.692,00	6.692,00
530837	8.400,00	1.500,00	9.900,00
710203	0,00	6.787,92	6.787,92
710204	0,00	2.798,50	2.798,50
710510	0,00	81.455,00	81.455,00
710601	0,00	10.304,05	10.304,05
710602	0,00	6.787,92	6.787,92
730811	0,00	34.283,51	34.283,51
750104	1.627.178,67	-167.338,52	1.459.840,15
750105	207.578,45	35.138,69	242.717,14
750107	261.424,91	20.088,67	281.513,58
Administración Zonal Valle los Chillos	2.459.141,21	-18.247,71	2.440.893,50
510105	1.264.788,00	-687,00	1.264.101,00
510203	134.643,57	-13.765,09	120.878,48
510204	49.022,00	-5.918,67	43.103,33
510510	189.960,00	-164.494,00	25.466,00
510601	203.584,07	-20.895,38	182.688,69
510602	134.643,57	-13.765,09	120.878,48
530106	500,00	4.000,00	4.500,00
530203	0,00	1.000,00	1.000,00
530208	480.000,00	-13.500,00	466.500,00
530844	0,00	2.000,00	2.000,00
570206	0,00	500,00	500,00
710203	0,00	12.607,84	12.607,84
710204	0,00	5.629,17	5.629,17
710510	0,00	151.294,00	151.294,00
710601	0,00	19.138,67	19.138,67
710602	0,00	12.607,84	12.607,84
840104	2.000,00	6.000,00	8.000,00
Secretaría General Coordinac Territorial	1.039.146,16	0,00	1.039.146,16
510105	421.512,00	16.973,00	438.485,00
510203	66.490,17	-7.306,42	59.183,75
510204	14.282,00	-1.415,33	12.866,67
510507	3.057,43	4.000,00	7.057,43
510510	366.432,00	-56.650,00	309.782,00
510601	100.882,39	-5.019,14	95.863,25
510602	66.490,17	-3.306,42	63.183,75
710203	0,00	3.306,42	3.306,42
710204	0,00	1.415,34	1.415,34
710510	0,00	39.677,00	39.677,00
710601	0,00	5.019,13	5.019,13
710602	0,00	3.306,42	3.306,42
Unidad Especial Regula Tu Barrio	313.800,00	106.825,00	420.625,00
730801	260.800,00	106.825,00	367.625,00
730704	2.000,00	5.200,00	7.200,00
730807	51.000,00	-5.200,00	45.800,00
Unidad Especial Turística La Mariscal	677.274,26	8.752,15	686.026,41
510105	463.380,00	22.839,00	486.219,00
510203	40.999,00	-784,92	40.214,08
510204	13.510,00	-353,83	13.156,17
510510	28.608,00	-25.058,00	3.550,00
510601	62.236,48	-280,70	61.955,78
510602	40.999,00	-184,92	40.814,08
530403	14.208,78	-7.500,00	6.708,78
530517	12.633,00	6.200,00	18.833,00
530704	700,00	1.300,00	2.000,00
710203	0,00	748,92	748,92
710204	0,00	353,83	353,83
710507	0,00	600,00	600,00
710510	0,00	8.987,00	8.987,00
710601	0,00	1.136,85	1.136,85
710602	0,00	748,92	748,92
Total general	37.507.337,49	-2.155.318,39	35.352.019,10

Ticket#2018-100985 — Reunión para analizar incrementos y traspasos presupuestarios primer cuatrimestre

Información del ticket

Antigüedad: 16 d 3 h
 Creado: 04/07/2018 - 12:35
 Creado por: Albán Gómez Jorge Efraín
 Estado: abierto
 Bloqueo: bloqueado
 Prioridad: 3 normal
 Cola: DIRECCION METROPOLITANA FINANCIERA

Información del cliente

Nombre: Jorge
 Apellido: Albán Gómez
 Identificador de usuario: Jorge Albán Gómez
 Correo: jalban@quito.gob.ec

Tickets abiertos (cliente) (0)

Identificador del cliente: Jorge Albán
 Tiempo contabilizado: 0
 Propietario: Chavez López Rosa Elvira

Artículo #8 – Nota

Creado: 20/07/2018 - 15:49 por Rosero Ivonne
 De: Ivonne Rosero
 Para: Rosa Elvira Chavez López
 Asunto: Nota
 Adjunto (MAX 8MB): 2018-SGC-2295.pdf , 131.4 KBytes

VA DIRECCION METROPOLITANA FINANCIERA

2018-SGC-2295

G.C. CONCEJAL MARCO PONCE

NOTA : POR EQUIVOCACION SE PUSO OTRA DIRECCION EN NOTA ANTERIOR

Artículo #7 – Actualización del propietario!

Creado: 20/07/2018 - 15:46 por Rosero Ivonne
 De: Ivonne Rosero
 Asunto: Actualización del propietario!
 Adjunto (MAX 8MB): 2018-SGC-2295.pdf , 131.4 KBytes

VA DIRECCION ADMINISTRATIVA 2018-SGC-2295

Artículo #6 – Actualización del propietario!

Creado: 20/07/2018 - 15:44 por Rosero Ivonne
 De: Ivonne Rosero
 Asunto: Actualización del propietario!

DIRECCIÓN METROPOLITANA FINANCIERA		
ACCIÓN TRAMITE NECESAR	ATENDER	YGB/RUOTA
ANALIZAR	CONTESTAR	VERIFICAR
ANEXAR ANTECEDENTES	PREPARAR INFORME	FIRMAR
APROBAR	MANTENER PENDIENTE	DEVOLVER
ARCHIVAR	PREPARAR RESPUESTA	URGENTE
		OTROS
CONT <input type="checkbox"/>	TES <input type="checkbox"/>	PT <input checked="" type="checkbox"/>
		CYCA <input type="checkbox"/>
		COAC <input type="checkbox"/>
		SE <input type="checkbox"/>
Fecha: 20 JUL 2018 Firma: <i>[Firma]</i>		

Oficio No.: SGC - 2295

Quito D.M., 20 JUL. 2018

Ticket GDOC-2018-100985.

URG!!

[Firma]
[Firma]
[Firma]

Ingeniera
Rosa Chávez
DIRECTORA METROPOLITANA FINANCIERA (E)
Presente.-

Asunto: Se solicita información adicional.
Ref. Incrementos y traspasos presupuestarios del primer cuatrimestre del presente año fiscal.

De mi consideración:

La Comisión de Presupuesto, Finanzas y Tributación, en sesión ordinaria realizada el lunes 16 de julio de 2018, después de la presentación por parte de la Dirección Metropolitana Financiera, acerca de los "Incrementos y traspasos presupuestarios del primer cuatrimestre del presente año fiscal", RESOLVIÓ: solicitar a usted remita información adicional referente a los siguientes puntos:

1. Un informe consolidado de incrementos y traspasos presupuestarios en el primer cuatrimestre del año, por área, sector y dependencia según la asignación inicial;
2. Una detalle con la recopilación de los traspasos presupuestarios por sectores, con una matriz que sintetice los movimientos (origen - destino) de los mismos, para entender su dinámica; y,
3. Un informe con un resumen de traspasos por partidas presupuestarias, en lo que corresponde a Coordinación Territorial y Participación Ciudadana, así como de Administraciones Zonales.

En atención a lo expuesto, se requiere remita esta información para conocimiento de la Comisión.

Atentamente,


[Firma]
Sr. Marco Ponce
Presidente de la Comisión de
Presupuesto, Finanzas y Tributación

DIRECCIÓN METROPOLITANA FINANCIERA
20 JUL 2018



20 JUL 2018
[Firma]

El infrascrito Secretario General del Concejo Metropolitano de Quito, certifica que la presente resolución fue expedida por la Comisión de Presupuesto, Finanzas y Tributación, en sesión extraordinaria realizada el lunes 16 de julio de 2018.



Abg. Diego Cevallos Salgado

Secretario General del Concejo Metropolitano de Quito

Acción:	Responsable:	Unidad:	Fecha:	Sumilla:
Elaborado por:	Kathy Enríquez	Comisiones	18/07/2018	<i>caj</i>
Revisado por:	Renato Delgado	Gestión de Concejo	18/07/2018	<i>R</i>


Ejemplar 1: Dirección Metropolitana Financiera.

Ejemplar 2: Numérico.

Ejemplar 3: Secretaría General del Concejo.

CC. para conocimiento:

Ejemplar 4: Concejal Marco Ponce, Presidente de la Comisión de Presupuesto, Finanzas y Tributación.



No TRÁMITE: 12h25 X2
 FECHA DE INGRESO: 11 JUL 2018
 RECIBIDO POR Graciela Salcedo
 INT. 123200 EXT. 12304 - 12320

Oficio - DMF - DIR- 3782 - 2018
 DM Quito, 11 JUL 2018

Señor
 Jorge Albán Gómez
CONCEJAL METROPOLITANO
MUNICIPIO DEL DISTRITO METROPOLITANO DE QUITO -
 Presente.-

Asunto: Incremento y traspasos primer cuatrimestre

De mi consideración:



En atención a los oficios No. 561-JAG-CMQ-18 Y 562-JAG-CMQ-18, de fecha 04 de julio de 2018, remito a usted, la información solicitada sobre los incrementos y traspasos presupuestarios realizados en el primer cuatrimestre por área, sector, dependencia con la asignación inicial, incrementos y traspasos realizados en las diferentes dependencias municipales durante el primer cuatrimestre del presente ejercicio económico.

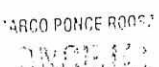
Adjunto la información solicitada.


Atentamente,


 Ing. Rosa Chávez López
DIRECTORA METROPOLITANA FINANCIERA (E)
MUNICIPIO DEL DISTRITO METROPOLITANO DE QUITO

C.C. Dr. Mauricio Rodas - Alcalde Metropolitano de Quito.
 Sr. Marco Ponce - Concejal Metropolitano.
 Sra. María Eugenia Pesantez - Secretaria Particular, Despacho de la Alcaldía.

ACCION	RESPONSABLE	SIGLA	FECHA	SUMILLA
		UNIDAD		
Elaboración:	Ivonne Tenorio C.	DMF-P	09-07-2018	
Revisión y Aprobación:	Vanessa Eras H.	DMF-P	09-07-2018	

FECHA: 12.07.2018
 HORA: 12:21



Jorge Albán Gómez
 CONCEJAL METROPOLITANO DE QUITO
12.07.18
RAMA

MUNICIPIO DEL DISTRITO METROPOLITANO DE QUITO
INCREMENTO Y TRASPASOS PRIMER CUATRIMESTRE

Area - Sector - Dependencia	Asignación inicial	Incremento	Traspasos	Codificado
COMUNALES	345.630.143,62	5.887.339,41	6.928,17	351.524.411,20
AMBIENTE	6.696.454,47		1.494.441,04	8.190.895,51
EPM GESTION INTEGRAL DE RESIDUOS SOLIDOS	4.300.000,00		0,00	4.300.000,00
Secretaría De Ambiente	2.396.454,47		1.494.441,04	3.890.895,51
COORDINACION TERRITORIAL Y PARTICIPACION CIUDADANA	71.019.890,35	3.967.539,41	-2.155.318,39	72.832.111,37
Adm Zonal Equinoccia - La Delicia	8.255.771,65		84.070,55	8.339.842,20
Administración Z Eugenio Espejo (Norte)	11.505.657,08		-176.342,20	11.329.314,88
Administración Zonal Calderón	7.358.634,73	3.967.539,41	-1.555.426,62	9.770.747,52
Administración Zonal Eloy Alfaro (Sur)	9.189.011,40		-14.023,42	9.174.987,98
Administración Zonal Manuela Sáenz	7.559.290,13		-609.414,82	6.949.875,31
Administración Zonal Quitumbe	9.016.442,73		68.929,01	9.085.371,74
Administración Zonal Valle de Tumbaco	6.558.075,07		-50.440,33	6.507.634,74
Administración Zonal Valle los Chillos	6.270.687,56		-18.247,71	6.252.439,85
Secretaría General Coordinac Territorial	2.645.792,09		0,00	2.645.792,09
Unidad Especial Regula Tu Barrio	1.512.130,64		106.825,00	1.618.955,64
Unidad Especial Turística La Mariscal	1.148.397,27		8.752,15	1.157.149,42
MOVILIDAD	196.713.743,75	1.439.000,00	1.651.807,19	199.804.550,94
Agencia Metrop Control Transito Seg vial	70.840.559,95	1.439.000,00	1.611.807,19	73.891.367,14
EPM METRO QUITO	6.000.000,00		40.000,00	6.040.000,00
EPM MOVILIDAD Y OBRAS PUBLICAS	70.000.000,00		0,00	70.000.000,00
EPM TRANSPORTE DE PASAJEROS	45.000.000,00		0,00	45.000.000,00
Secretaría De Movilidad	4.873.183,80		0,00	4.873.183,80
SEGURIDAD Y GOBERNABILIDAD	29.719.379,95	480.800,00	474.752,81	30.674.932,76
Policia Metropolitana	24.099.679,56		-44.000,78	24.055.678,78
Secretaría General Seguridad Gobernabili	5.619.700,39	480.800,00	518.753,59	6.619.253,98
TERRITORIO HABITAT Y VIVIENDA	41.480.675,10		-1.458.754,48	40.021.920,62
EPM AGUA POTABLE	13.000.000,00		-1.611.807,19	11.388.192,81
EPM HABITAT Y VIVENDA	3.500.000,00		0,00	3.500.000,00
Instituto Metropolitano de Patrimonio	23.035.866,71		0,00	23.035.866,71
Secretaría Territorio, Hábitat Vivienda	1.944.808,39		153.052,71	2.097.861,10
ECONÓMICOS	9.860.250,97		0,00	9.860.250,97
AGENCIA DE COORDINACIÓN DISTRITAL DE COMERCIO	5.908.113,34		0,00	5.908.113,34
Agencia de Coord. Distrital del Comercio	5.478.113,34		0,00	5.478.113,34
EPM MERCADO MAYORISTA	430.000,00		0,00	430.000,00
DESARROLLO PRODUCTIVO Y COMPETITIVIDAD	3.952.137,63		0,00	3.952.137,63
CONQUITO	1.622.600,00		0,00	1.622.600,00
EPM GESTION DE DESTINO TURISTICO	1.333.500,00		0,00	1.333.500,00
Secretaría Desarrollo Productivo Competi	996.037,63		0,00	996.037,63
GENERALES	217.170.806,50		-6.928,17	217.163.878,33
ADMINISTRACION GENERAL	190.849.934,17		-69.035,60	190.780.898,59
Administración General	41.425.903,07		-54.779,90	41.371.123,17
DM Administrativa	20.972.757,27		-308.530,62	20.664.226,65
DM de Informática	6.011.000,00		308.530,62	6.319.530,62
DM de Recursos Humanos	11.957.800,00		492.000,00	12.449.800,00
DM Financiera	103.048.151,01		-492.000,00	102.556.151,01
Registro de la Propiedad	7.434.322,84		-14.255,70	7.420.067,14
AGENCIA METROPOLITANA DE CONTROL	5.909.734,52		-7.423,90	5.902.310,62
Agencia Metropolitana de Control	5.909.734,52		-7.423,90	5.902.310,62
COMUNICACION	6.754.665,96		14.255,70	6.768.921,66
Secretaría De Comunicación	6.754.665,96		14.255,70	6.768.921,66
COORDINACION DE ALCALDIA Y SECRETARIA DEL CONCEJO	12.179.845,26		55.275,63	12.235.120,89
Alcaldía Metropolitana	4.633.368,65		13.330,92	4.646.699,57
Concejo Metropolitano	5.557.731,57		27.719,88	5.585.451,45
DM Relaciones Internacionales	418.883,72		-8.077,92	410.805,80
IMPU	619.861,32		0,00	619.861,32
Procuraduría Metropolitana	0,00		22.302,75	22.302,75
QUITO HONESTO	950.000,00		0,00	950.000,00
PLANIFICACION	1.476.626,57		0,00	1.476.626,57
INSTITUTO DE LA CIUDAD	242.725,00		0,00	242.725,00
Secretaría General de Planificación	1.233.901,57		0,00	1.233.901,57
SOCIALES	95.935.888,54		0,00	95.935.888,54
CULTURA	16.675.979,52		-29.409,34	16.646.570,18
Centro Cultural Benjamín Carrión	110.000,00		0,00	110.000,00
Centro Cultural Metropolitano	450.000,00		0,00	450.000,00
FUNDACION MUSEOS DE LA CIUDAD	3.900.000,00		0,00	3.900.000,00
FUNDACION TEATRO NACIONAL SUCRE	3.500.000,00		0,00	3.500.000,00
Secretaría De Cultura	8.715.979,52		-29.409,34	8.686.570,18
EDUCACION, RECREACION Y DEPORTE	33.496.768,66		25.891,39	33.522.660,05
COLEGIO BENALCAZAR	3.033.185,78		10.266,12	3.043.451,90
Colegio Fernández Madrid	2.908.353,53		0,00	2.908.353,53
Secretaría Educación, Recreación Deporte	9.864.565,61		256.406,32	10.120.971,93
Unidad Educativa Espejo	3.435.892,17		0,00	3.435.892,17
Unidad Educativa Julio E. Moreno	1.900.867,25		-2.012,51	1.898.854,74
Unidad Educativa Milenio Bicentenario	2.119.641,99		19.582,14	2.139.224,13
Unidad Educativa Oswaldo Lombeyda	1.514.724,65		-32.014,00	1.482.710,65
Unidad Educativa Quitumbe	2.474.901,72		-10.266,12	2.464.635,60
Unidad Educativa San Francisco de Quito	1.720.414,03		-10.094,31	1.710.319,72
Unidad Educativa Sucre	4.524.221,93		-205.976,25	4.318.245,68
INCLUSION SOCIAL	25.953.857,64		0,00	25.953.857,64
COMPINA	750.000,00		0,00	750.000,00
Secretaría De Inclusión Social	1.895.357,64		0,00	1.895.357,64
UNIDAD PATRONATO MUNICIPAL SAN JOSE	23.308.500,00		0,00	23.308.500,00
SALUD	19.809.282,72		3.517,95	19.812.800,67
Secretaría De Salud	2.111.371,08		9.754,35	2.121.125,43
Unidad de Salud Centro	5.120.837,91		0,00	5.120.837,91
Unidad de Salud Norte	4.935.321,81		0,00	4.935.321,81
Unidad de Salud Sur	7.641.751,92		-6.236,40	7.635.515,52
Subtotal MDMQ	668.597.089,63	5.887.339,41	0,00	674.484.429,04

METRO DE QUITO

Area - Sector - Dependencia	Asignación inicial	Incremento	Traspasos	Codificado
COMUNALES	894.942.314,89	112.344.010,00	0,00	1.007.286.324,89
MOVILIDAD	894.942.314,89	112.344.010,00	0,00	1.007.286.324,89
Secretaría De Movilidad	894.942.314,89	112.344.010,00	0,00	1.007.286.324,89
Subtotal Metro de Quito	894.942.314,89	112.344.010,00	0,00	1.007.286.324,89

Total General Municipio 1.563.539.404,52 118.231.349,41 0,00 1.681.770.753,93



MUNICIPIO DEL DISTRITO METROPOLITANO DE QUITO

Jorge Albán Gómez
Concejal Metropolitano de Quito

DIRECCIÓN METROPOLITANA FINANCIERA

ACCIÓN TRAMITE NECESAR	ATENDER	OTROS
ANALIZAR	CONTESTAR	VERIFICAR
ANEXAR ANTECEDENTES	PREPARAR INFORME	FIRMAR
APROBAR	MANTENER PENDIENTE	DEVOLVER
ARCHIVAR	PREPARAR RESPUESTA	OTROS

CONT TES PT CYG COAC SE

Fecha: 5 JUL 2018 Firma: *Mosa*

Quito, 4 de julio de 2018
Oficio No. 561-JAG-CMQ-18

Doctor
Mauricio Rodas
Alcalde Metropolitano de Quito
Presente.

REF: Incrementos y traspasos presupuestarios primer cuatrimestre.

Señor Alcalde:

Con relación a la información proporcionada por la Dirección Metropolitana Financiera sobre los incrementos y traspasos de créditos presupuestarios realizados en el primer cuatrimestre del presente año fiscal (véase oficio No. DIR-DMF-0734-2018 de 28 de junio de 2018, adjunto) agradeceré disponer a quien corresponda, se presente esta información de manera consolidada, es decir, por área, sector y dependencia, según asignación inicial, incrementos y traspasos.

Atentamente,

J. Albán Gómez
Jorge Albán Gómez
Concejal Metropolitano de Quito

Adj. lo indicado

cc:
Comisión de Presupuesto, Finanzas y Tributación
Secretaría General del CMQ
Administración General



12/05
5 JUL 2018

GDOC # 2018-100975

Folia / carta. Com. presupuesto
y distribución
que concierne a los datos por
y ver si por que se liquen se

QUITO

Oficio No. DIR-DMF 734 -2018

Quito, 28 JUN 2018

Señor
Marco Ponce
Presidente de la Comisión de Presupuesto
CONCEJO METROPOLITANO DE QUITO
Presente.-

De mi consideración:

En atención a los oficios Nos. SPA-MEP-2018-2812 y DC-MP-2018-0233 de 18 y 07 de junio respectivamente y en atención al oficio No. 551-JAG-CMQ-18 suscrito por el señor Concejal Jorge Albán Gómez, mediante el cual solicita se informe al Concejo Metropolitano acerca de los trasposos realizados en el presente ejercicio económico, al respecto me permito comunicar que la Administración General con oficio No. 0000886 de 13 de junio del 2018, remite al señor Alcalde la información de trasposos de crédito presupuestarios realizados en el primer cuatrimestre del presente año para que se ponga en conocimiento del Concejo Metropolitano.

Atentamente,

Ing. Rosa Chávez L.

DIRECTORA METROPOLITANA FINANCIERA (E)

Adj.: Cuadro de Resoluciones de Traspasos enero a abril 2018

C.C.: Sr. Jorge Albán Gómez - Concejal Metropolitano de Quito

~~Spa. María Eugenia Pesantez, Secretaria Particular, Despacho de la Alcaldía~~

ACCIÓN	RESPONSABLE	SUMILLA
Elaborado por:	W. Procel	
Aprobado por:	V. Eras	



Jorge Albán Gómez

MUNICIPALIDAD DEL DISTRITO METROPOLITANO DE QUITO

Handwritten signature and date: 29.06.18

TEL: 2981 2180



MUNICIPIO DEL DISTRITO METROPOLITANO DE QUITO

Jorge Albán Gómez
Concejal Metropolitano de Quito

Quito, 4 de julio de 2018
Oficio No. 562-JAG-CMQ-18

DIRECCIÓN METROPOLITANA FINANCIERA

ACCIÓN TRAMITE NECESAR	<input type="checkbox"/>	ATENDER	<input type="checkbox"/>	TOMAR DECISION	<input type="checkbox"/>
ANALIZAR	<input type="checkbox"/>	CONTESTAR	<input type="checkbox"/>	VERIFICAR	<input type="checkbox"/>
ANEXAR ANTECEDENTES	<input type="checkbox"/>	PREPARAR INFORME	<input type="checkbox"/>	FIRMAR	<input type="checkbox"/>
APROBAR	<input type="checkbox"/>	MANTENER PENDIENTE	<input type="checkbox"/>	DEVOLVER	<input type="checkbox"/>
ARCHIVAR	<input type="checkbox"/>	PREPARAR RESPUESTA	<input type="checkbox"/>	URGENTE	<input type="checkbox"/>
				OTROS	<input type="checkbox"/>

CONT TES PT CYO COAC SE

Fecha: 5 JUL 2018 Firma: *Jorge Albán Gómez*

Señor
Marco Ponce
Presidente de la Comisión de Presupuesto, Finanzas y Tributación
Concejo Metropolitano de Quito
Presente.

*Juonne:
Favor preparar
Cédula Resp. P. T.
por Quintrimestre*

REF: Reunión para analizar Incrementos y traspasos presupuestarios primer cuatrimestre.

De mi consideración:

Para facilitar el análisis que debe realizar el Concejo Metropolitano de la información sobre incrementos y traspasos presupuestarios correspondientes al primer cuatrimestre del presente año fiscal, he solicitado mediante oficio No. 561-JAG-CMQ-18 (adjunto), que la administración municipal presente dicha información de manera consolidada, es decir, por área, sector y dependencia, según asignación inicial, incrementos y traspasos.

Agradeceré a Ud. convocar a una sesión de la Comisión de Presupuesto, Finanzas y Tributación para analizar esta información.

Atentamente,

Jorge Albán Gómez
Jorge Albán Gómez
Concejal Metropolitano de Quito

Adj. lo indicado

cc:
Secretaría General del CMQ
Administración General



*5 JUL 2018
JAG*

GAOC-2018-100985



MUNICIPIO DEL DISTRITO METROPOLITANO DE QUITO

Jorge Albán Gómez
Concejal Metropolitano de Quito

Quito, 4 de julio de 2018
Oficio No. 561-JAG-CMQ-18

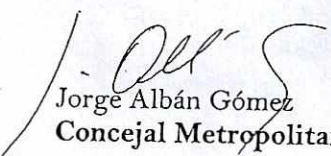
Doctor
Mauricio Rodas
Alcalde Metropolitano de Quito
Presente.

REF: Incrementos y traspasos presupuestarios primer cuatrimestre.

Señor Alcalde:

Con relación a la información proporcionada por la Dirección Metropolitana Financiera sobre los incrementos y traspasos de créditos presupuestarios realizados en el primer cuatrimestre del presente año fiscal (véase oficio No. DIR-DMF-0734-2018 de 28 de junio de 2018, adjunto) agradeceré disponer a quien corresponda, se presente esta información de manera consolidada, es decir, por área, sector y dependencia, según asignación inicial, incrementos y traspasos.

Atentamente,


Jorge Albán Gómez
Concejal Metropolitano de Quito

Adj. lo indicado

cc:
Comisión de Presupuesto, Finanzas y Tributación
Secretaría General del CMQ
Administración General

6DOC # 2018-100975

Folios / curso. con... para...
y de distribución
que concierne con los datos por seguir
y así para que se expliquen mejor.



Oficio No. DIR-DMF 3734 -2018

Quito, 29 JUN 2018

Señor
Marco Ponce
Presidente de la Comisión de Presupuesto
CONCEJO METROPOLITANO DE QUITO
Presente.-

De mi consideración:

En atención a los oficios Nos. SPA-MEP-2018-2812 y DC-MP-2018-0233 de 18 y 07 de junio respectivamente y en atención al oficio No. 551-JAG-CMQ-18 suscrito por el señor Concejal Jorge Albán Gómez, mediante el cual solicita se informe al Concejo Metropolitano acerca de los traspasos realizados en el presente ejercicio económico, al respecto me permito comunicar que la Administración General con oficio No. 0000886 de 13 de junio del 2018, remite al señor Alcalde la información de traspasos de crédito presupuestarios realizados en el primer cuatrimestre del presente año para que se ponga en conocimiento del Concejo Metropolitano.

Atentamente,

Ing. Rosa Chávez L.
DIRECTORA METROPOLITANA FINANCIERA (E)

Adj.: Cuadro de Resoluciones de Traspasos enero a abril 2018

C.C.: Sr. Jorge Albán Gómez - Concejal Metropolitano de Quito
~~Sra. María Eugenia Pesantez - Secretaria Particular, Despacho de la Alcaldía~~

ACCIÓN	RESPONSABLE	SUMILLA
Elaborado por:	W. Procel	
Aprobado por:	V. Eras	

Jorge Albán Gómez
MUNICIPIO DISTRITO METROPOLITANO DE QUITO
NOMBRE: *Jorge Albán Gómez*
FECHA: *29.06.18*
TEL: *2241*

A

QUITO
ALCALDIA
RECEPCION

No TRÁMITE: 10440
FECHA DE INGRESO: 02 JUN 2018
RECIBIDO POR: Graciela Salceda
INF 3952300 EXT 12304 - 12320

QUITO

Oficio No. DIR-DMF 734 -2018

Quito, 26 JUN 2018 2018-084874

Señor
Marco Ponce
Presidente de la Comisión de Presupuesto
CONCEJO METROPOLITANO DE QUITO
Presente.-

De mi consideración:

En atención a los oficios Nos. SPA-MEP-2018-2812 y DC-MP-2018-0233 de 18 y 07 de junio respectivamente y en atención al oficio No. 551-JAG-CMQ-18 suscrito por el señor Concejal Jorge Albán Gómez, mediante el cual solicita se informe al Concejo Metropolitano acerca de los traspasos realizados en el presente ejercicio económico, al respecto me permito comunicar que la Administración General con oficio No. 0000886 de 13 de junio del 2018, remite al señor Alcalde la información de traspasos de crédito presupuestarios realizados en el primer cuatrimestre del presente año para que se ponga en conocimiento del Concejo Metropolitano.

Atentamente,

Rosa Chávez L.

Ing. Rosa Chávez L.
DIRECTORA METROPOLITANA FINANCIERA (E)

Adj.: Cuadro de Resoluciones de Traspasos enero a abril 2018

C.C.: Sr. Jorge Albán Gómez - Concejal Metropolitano de Quito
Sra. María Eugenia Pesantez - Secretaria Particular, Despacho de la Alcaldía

2018-098503

ACCIÓN	RESPONSABLE	SUMILLA
Elaborado por:	W. Procel	
Aprobado por:	V. Eras	

SECRETARIA
CONCEJALIA
MARCO PONCE ACOS
CONCEJAL

RECIBIDO
PERSONA
FECHA
FORMA
Callea
290618
10440
Callea

Jorge Albán Gómez
290618
2018-098503

QUITO
ALCALDÍA
RECEPCIÓN

Nº TRÁMITE: 09hss
FECHA DE INGRESO: 14 JUN 2018
RECIBIDO POR Gerarda Salcedo
INF 3952300 EXT 12304 - 12320

Oficio No. 0000886
Quito, a 13 JUN 2018
2018-089774

Doctor
Mauricio Rodas Espinel
ALCALDE DEL MUNICIPIO DEL DISTRITO METROPOLITANO DE QUITO
Presente.

Asunto: Incrementos y Traspasos presupuestarios
del primer cuatrimestre 2018

De mi consideración:

Mediante Ordenanza No. 0193 de diciembre 14 de 2017, se aprueba el presupuesto para el ejercicio económico 2018; y de acuerdo a las Disposiciones Generales para el manejo del Presupuesto en el Distrito Metropolitano de Quito, en su numeral 9.1 Modificaciones Presupuestarias (Traspasos y Reformas) que en su penúltimo párrafo dice: "En el caso de que se recibieran ingresos de recursos adicionales a los previstos en este Presupuesto, así como aquellos provenientes de anticipos entregados en ejercicios anteriores, se autoriza al Alcalde Metropolitano para que incluya dichos recursos en el vigente presupuesto y ponga en conocimiento del Concejo Metropolitano"; me permito remitir a usted el detalle de los incrementos y traspasos presupuestarios realizados en el primer cuatrimestre del presente año, a fin de que a través de su autoridad, se ponga en conocimiento del Concejo Metropolitano.

Atentamente

Econ. Miguel Dávila
ADMINISTRADOR GENERAL MDMQ

INFORME TRASPASOS PRESUPUESTARIOS 2018

Impreso por Oswaldo Casildo Tirado Saa (oswaldo.tirado@quito.gob.ec), 18/06/2018 - 14:32:25

Estado	abierto	Antigüedad	12 d 4 h
Prioridad	3 normal	Creado	06/06/2018 - 10:09:46
Cola	ADMINISTRACION GENERAL	Creado por	Albán Gómez Jorge Efraín
Bloquear	bloqueado	Tiempo contabilizado	0
Identificador del cliente	Jorge Albán		
Propietario	mdavilac (Miguel Davila Castillo)		

Información del cliente

Nombre: Jorge
Apellido: Albán Gómez
Identificador de usuario: Jorge Albán Gómez
Correo: jalban@quito.gob.ec

Artículo #4

De: "Oswaldo Casildo Tirado Saa" <oswaldo.tirado@quito.gob.ec>
Para: Miguel Davila Castillo <miguel.davila@quito.gob.ec>
Asunto: OF 2812 18-06-2018 PONE EN CONOCIMIENTO Y SOLICITA
Creado: 18/06/2018 - 14:32:20 por agente
Tipo: nota-interna
Adjunto (MAX 8MB): OF_2812_18-06-2018_PONE_EN_CONOCIMIENTO_Y_SOLICITA.pdf (157.4 Kbytes)
OF 2812 18-06-2018 PONE EN CONOCIMIENTO Y SOLICITA

Artículo #3

De: "Gestión Documental Alcaldía" <maria.guerrero@quito.gob.ec>
Asunto: Actualización del propietario!
Creado: 18/06/2018 - 13:58:51 por agente
Tipo: nota-interna
Adjunto (MAX 8MB): 2018-084874-JORGE_ALBAN-OFICIO_No_551-JAG-CMQ-18.pdf (321.7 Kbytes)
2018-084874-SUMILIA-ADM_GRAL.pdf (32.5 Kbytes)
ADJUNTO OFICIO No. SPA-MEP-2018-2812 TRAMITE ORIGINAL

Artículo #2

De: "Gestión Documental Alcaldía" <maria.guerrero@quito.gob.ec>
Asunto: Actualización del propietario!
Creado: 18/06/2018 - 13:54:13 por agente
Tipo: nota-interna
CAMBIO PROPIETARIO

Artículo #1

De: "Jorge Albán Gómez" <jalban@quito.gob.ec>
Para: ALCALDIA METROPOLITANA
Asunto: INFORME TRASPASOS PRESUPUESTARIOS 2018
Creado: 06/06/2018 - 10:09:46 por cliente
Tipo: teléfono
Adjunto (MAX 8MB): DOC.PDF (31.8 Kbytes)
Adj. Oficio No. 551-JAG-CMQ-18

c.c. Secretaría General del CMQ
Administración General
Comisión de Presupuesto, Finanzas y Tributación

① Finanzas
Reparar respuesta para Sr. Concejal.

[Signature]
2018.06.18

INFORME TRASPASOS PRESUPUESTARIOS 2018

impreso por Gestión Documental Alcaldía (maria.guerrerob@quito.gob.ec), 18/06/2018 - 13:58:55

Estado	abierto	Antigüedad	12 d 3 h
Prioridad	3 normal	Creado	06/06/2018 - 10:09:46
Cola	ADMINISTRACION GENERAL	Creado por	Albán Gómez Jorge Efraín
Bloquear	bloqueado	Tiempo contabilizado	0
Identificador del cliente	Jorge Albán		
Propietario	mdavilac (Miguel Davila Castillo)		

Información del cliente

Nombre: Jorge
Apellido: Albán Gómez
Identificador de usuario: Jorge Albán Gómez
Correo: jalban@quito.gob.ec

Artículo #3

De: "Gestión Documental Alcaldía" <maria.guerrerob@quito.gob.ec>
Asunto: Actualización del propietario!
Creado: 18/06/2018 - 13:58:51 por agente
Tipo: nota-interna
Adjunto (MAX 8MB): 2018-084874-JORGE_ALBAN-OFICIO_No_551-JAG-CMQ-18.pdf (321.7 KBytes)
2018-084874-SUMILLA-ADM_GRAL.pdf (32.5 KBytes)

ADJUNTO OFICIO No. SPA-MEP-2018-2812 TRAMITE ORIGINAL

Artículo #2

De: "Gestión Documental Alcaldía" <maria.guerrerob@quito.gob.ec>
Asunto: Actualización del propietario!
Creado: 18/06/2018 - 13:54:13 por agente
Tipo: nota-interna


CAMBIO PROPIETARIO

Artículo #1

De: "Jorge Albán Gómez" <jalban@quito.gob.ec>
Para: ALCALDIA METROPOLITANA
Asunto: INFORME TRASPASOS PRESUPUESTARIOS 2018
Creado: 06/06/2018 - 10:09:46 por cliente
Tipo: teléfono
Adjunto (MAX 8MB): DOC.PDF (31.8 KBytes)

Adj. Oficio No. 551-JAG-CMQ-18

c.c. Secretaría General del CMQ
Administración General
Comisión de Presupuesto, Finanzas y Tributación



ALCALDÍA

Oficio No. SPA-MEP-2018-2812
DM Quito, 18 JUN 2018

DIRECCIÓN METROPOLITANA FINANCIERA

ACCION TRAMITE NECESAR	<input type="checkbox"/> ATENDER	<input type="checkbox"/> ENVIAR
ANULAR	<input type="checkbox"/> CONTACTAR	<input type="checkbox"/> VERIFICAR
ANTECEDENTES	<input type="checkbox"/> PREPARAR INFORME	<input type="checkbox"/> FIRMAR
APROBAR	<input type="checkbox"/> MANTENER PENDIENTE	<input type="checkbox"/> DEVOLVER
ARCHIVAR	<input type="checkbox"/> PREPARAR RESPUESTA	<input type="checkbox"/> ASISTENTE
		<input type="checkbox"/> OTROS

CONT TES PT CYG ODA SE

Fecha: 18 JUN 2018 Firmo: *Maria Eugenia Pesantez*

RECIBIDO 18 JUN 2018 19:43

Señor
Miguel Dávila
Administrador General
Municipio del Distrito Metropolitano de Quito
Presente.-

Ticket GDOC 2018-084874

*Will:
Favor dar atención*

De mi consideración:

Para su conocimiento y fines pertinentes, adjunto al presente se servirá encontrar el Oficio No. 551-JAG-CMQ-18, suscrito por el señor Concejal Jorge Albán, mediante el cual solicita se informe al Concejo Metropolitano sobre los traspasos realizados en el presente ejercicio presupuestario.

Con este antecedente, dentro del ámbito de sus atribuciones y competencias, mucho agradeceré emitir un informe sobre lo mencionado a este Despacho.

Atentamente,

María Eugenia Pesantez
SECRETARIA PARTICULAR
DESPACHO ALCALDÍA



18 JUN 2018
19:43

Adjunto: 1 FOJA UTM-TRAMITE ORIGINAL
Ejemplar 1: Administrador General Municipio del Distrito Metropolitano de Quito

Archivo: Digital

ACCION	RESPONSABLE	SIGLA UNIDAD	FECHA	SUMILLA
Elaboración:	V. Maldonado	GDA	20180613	
Revisión:	M. Guerrero	GDA	20180613	

oficio 133 solicitud de información

Impreso por Soledad Benitez Burgos (soledad.benitez@quito.gob.ec), 29/05/2018 - 10:45:19

Estado	abierto	Antigüedad	0 m
Prioridad	3 normal	Creado	29/05/2018 - 10:44:47
Cola	ALCALDIA METROPOLITANA	Creado por	Benitez Burgos Soledad
Bloquear	bloqueado	Tiempo contabilizado	0
Identificador del cliente			
Propietario	vmaldonado (Gestión Documental Alcaldía)		

Artículo #1

De: "SOLEDAD BENITEZ SOLEDAD BENITEZ" <soledad.benitez@quito.gob.ec>
Para: ALCALDIA METROPOLITANA
Asunto: oficio 133 solicitud de información
Creado: 29/05/2018 - 10:44:47 por cliente
Tipo: teléfono
Adjunto (MAX BMB): 133_ALCALDIA.pdf (34.2 KBytes)
Se solicita información de la Adm. La Delicia

Adm. La Delicia
Informe
11.06.2018
13 JUN 2018 *2018 11*



No TRÁMITE: 11h35
FECHA DE INGRESO: 29 MAY 2018
RECIBIDO POR Gravela Soledad
INF 3952300 EXT 12304 - 12320



MUNICIPIO DEL DISTRITO METROPOLITANO DE QUITO

Jorge Albán Gómez
Concejal Metropolitano de Quito

Quito, 5 de junio de 2018
Oficio No. 551-JAG-CMQ-18


Doctor
Mauricio Rodas
Alcalde Metropolitano de Quito
Presente.

REF: Informe trasposos presupuestarios 2018

Señor Alcalde:

De conformidad con lo dispuesto en el Art. 258 del Código Orgánico de Organización Territorial, Autonomía y Descentralización, agradeceré a Ud. disponer a quien corresponda, informar a este Concejo Metropolitano acerca de los trasposos realizados en el presente ejercicio presupuestario.

Atentamente,


Jorge Albán Gómez
Concejal Metropolitano de Quito

cc.
Secretaría General del CMQ.
Administración General
Comisión de Presupuesto, Finanzas y Tributación

Oficio DC-MP-2018-0233

impreso por Oswaldo Casildo Tirado Saa (oswaldo.tirado@quito.gob.ec), 07/06/2018 - 15:49:13

Estado	abierto	Antigüedad	3 h 34 m
Prioridad	3 normal	Creado	07/06/2018 - 12:14:57
Cola	ADMINISTRACION GENERAL	Creado por	Ponce Rcosz Marco
Bloquear	bloqueado	Tiempo contabilizado	0
Identificador del cliente	marco.ponce@quito.gob.ec		
Propietario	mdavilac (Miguel Davila Castillo)		

Información del cliente

Nombre: CONCEJAL
Apellido: MARCO PONCE
Identificador de usuario: marco.ponce@quito.gob.ec
Correo: marco.ponce@quito.gob.ec

Artículo #2

De: "Oswaldo Casildo Tirado Saa" <oswaldo.tirado@quito.gob.ec>
Para: Miguel Davila Castillo <miguel.davila@quito.gob.ec>
Asunto: OF 233 07-06-2018 PONE EN CONOCIMIENTO Y SOLICITA
Creado: 07/06/2018 - 15:49:08 por agente
Tipo: nota-interna
Adjunto (MAX 8MB): OF_233_07-06-2018__PONE_EN__CONOCIMIENTO_Y__SOLICITA.pdf (175.0 KBytes)
OF 233 07-06-2018 PONE EN CONOCIMIENTO Y SOLICITA

Artículo #1

De: "CONCEJAL MARCO PONCE" <marco.ponce@quito.gob.ec>
Para: ADMINISTRACION GENERAL
Asunto: Oficio DC-MP-2018-0233
Creado: 07/06/2018 - 12:14:57 por cliente
Tipo: teléfono
Adjunto (MAX 8MB): Oficio_DC-MP-2018-0233.pdf (148.8 KBytes)
Oficio DC-MP-2018-0233, favor atender requerimiento.

D. Franciera
Preparar respuesta para
Sr. Concejal.
[Signature]
2018-06-07

Oficio DC-MP-2018-0233

impreso por Marco Ponce Roosz (marco.ponce@quito.gob.ec), 07/06/2018 - 12:16:15

Estado	abierto	Antigüedad	1 m
Prioridad	3 normal	Creado	07/06/2018 - 12:14:57
Cola	ADMINISTRACION GENERAL	Creado por	Ponce Roosz Marco
Bloquear	bloqueado	Tiempo contabilizado	0
Identificador del cliente	marco.ponce@quito.gob.ec		
Propietario	mdavilac (Miguel Davila Castillo)		

Información del cliente

Nombre: CONCEJAL
Apellido: MARCO PONCE
Identificador de usuario: marco.ponce@quito.gob.ec
Correo: marco.ponce@quito.gob.ec

Ticket #1

De: "CONCEJAL MARCO PONCE" <marco.ponce@quito.gob.ec>,
Para: ADMINISTRACION GENERAL
Asunto: Oficio DC-MP-2018-0233
Creado: 07/06/2018 - 12:14:57 por cliente
Tipo: teléfono
Adjunto (MAX BMB): Oficio_DC-MP-2018-0233.pdf (148.8 KBytes)
Oficio DC-MP-2018-0233, favor atender requerimiento.



Marco Ponce R.
CONCEJAL

MUNICIPIO DEL DISTRITO METROPOLITANO DE QUITO

2018 - 085856

DIRECCIÓN METROPOLITANA FINANCIERA

ACCIÓN TRÁMITE NECESAR	ATENDER	TOMAR ACTA
ANALIZAR	CONTESTAR	VERIFICAR
ANEXAR ANTECEDENTES	PREPARAR INFORME	FIRMAR
APROBAR	MANTENER PENDIENTE	DEVOLVER
ARCHIVAR	PREPARAR RESPUESTA	URGENTE
		OTROS

CONT TES PT CYG COAC SE

FECHA: 08 JUN 2018 Firma: *[Firma]*

RECIBIDO 07 JUN 2018

Oficio DC-MP-2018-0233
DM Quito, 07 de junio de 2018
Ticket GDOC: 2018-085856

*Will:
Favor atender*

Economista
Miguel Dávila Castillo
ADMINISTRADOR GENERAL.
MUNICIPIO DEL DISTRITO METROPOLITANO DE QUITO
Presente. -

De mi consideración:

Con un atento saludo me dirijo a usted y a la vez remito copia del oficio No. 551-JAG-CMQ-18 recibido en mi despacho el 06 de junio de 2018, suscrito por el Concejal Jorge Albán Gómez, a fin de que se sirva emitir la información pertinente de acuerdo a la solicitud que plantea en el mencionado documento referente a los traspasos realizados en el presente ejercicio económico.

Agradezco la atención que dé a la presente solicitud.

Atentamente,

Marco Ponce Roosz
CONCEJAL METROPOLITANO DE QUITO

Acción	Responsable	Fecha	Sumilla
Elaborado por:	Mary V.	07/06/2018	
Autorizado por:	Dr. Pazmiño M.	07/06/2018	



08 JUN 2018

[Firma]



MUNICIPIO DEL DISTRITO METROPOLITANO DE QUITO

Jorge Albán Gómez
Concejal Metropolitano de Quito

Quito, 5 de junio de 2018
Oficio No. 551-JAG-CMQ-18

- Se dio fe y refrendó en la ciudad de Quito, a las 12:04 horas del día 06 de junio de 2018.
Administración General

RECIBIDO
SECRETARÍA GENERAL
12 JUN 2018

Doctor
Mauricio Rodas
Alcalde Metropolitano de Quito
Presente.

REF: Informe traspasos presupuestarios 2018

Señor Alcalde:

De conformidad con lo dispuesto en el Art. 258 del Código Orgánico de Organización Territorial, Autonomía y Descentralización, agradeceré a Ud. disponer a quien corresponda, informar a este Concejo Metropolitano acerca de los traspasos realizados en el presente ejercicio presupuestario.

Atentamente,

J. Albán Gómez
Jorge Albán Gómez
Concejal Metropolitano de Quito

cc:
Secretaría General del CMQ
Administración General
Comisión de Presupuesto, Finanzas y Tributación

RECIBIDO
SECRETARÍA GENERAL
12 JUN 2018
P
2018-024474



MUNICIPIO DEL DISTRITO METROPOLITANO DE QUITO

Jorge Albán Gómez
Concejal Metropolitano de Quito

Quito, 5 de junio de 2018
Oficio No. 551-JAG-CMQ-18

Doctor
Mauricio Rodas
Alcalde Metropolitano de Quito
Presente.

DIRECCIÓN METROPOLITANA FINANCIERA

ACCIÓN/TRANMITE NECESAR	<input type="checkbox"/>	ATENDER	<input checked="" type="checkbox"/>	TOMAR/ACTA	<input type="checkbox"/>
ANALIZAR	<input type="checkbox"/>	CONTESTAR	<input type="checkbox"/>	VERIFICAR	<input type="checkbox"/>
ANEXAR ANTECEDENTES	<input type="checkbox"/>	PREPARAR INFORME	<input type="checkbox"/>	FIRMAR	<input type="checkbox"/>
APROBAR	<input type="checkbox"/>	MANTENER PENDIENTE	<input type="checkbox"/>	DEVOLVER	<input type="checkbox"/>
ARCHIVAR	<input type="checkbox"/>	PREPARAR RESPUESTA	<input type="checkbox"/>	URGENTE	<input type="checkbox"/>
				OTROS	<input type="checkbox"/>

CONT TES PT CYC COAG SE

Fecha: 08 JUN 2018 Firma: *[Firma]*

REF: Informe traspasos presupuestarios 2018

At: H. Fournier atender

Señor Alcalde:

De conformidad con lo dispuesto en el Art. 258 del Código Orgánico de Organización Territorial, Autonomía y Descentralización, agradeceré a Ud. disponer a quien corresponda, informar a este Concejo Metropolitano acerca de los traspasos realizados en el presente ejercicio presupuestario.

Atentamente,

[Firma]
Jorge Albán Gómez
Concejal Metropolitano de Quito

ADMINISTRACIÓN GENERAL
MUNICIPIO DEL D.M. QUITO
RECIBIDO 06 JUN 2018

cc:
Secretaría General del CMQ
Administración General
Comisión de Presupuesto, Finanzas y Tributación

DIRECCIÓN METROPOLITANA FINANCIERA
1 JUN 2018
DEPARTAMENTO DE PRESUPUESTO

MUNICIPIO DEL DISTRITO METROPOLITANO DE QUITO
DIRECCIÓN METROPOLITANA FINANCIERA
QUITO - ECUADOR

08 JUN 2018

[Firma]

GDoc. 2018-084874

INFORME TRASPASOS PRESUPUESTARIOS 2018

impreso por Jorge Efraín Albán Gómez (jorge.alban@quito.gov.ec), 06/06/2018 - 10:10:42

Estado	abierto	Antigüedad	0 m
Prioridad	3 normal	Creado	06/06/2018 - 10:09:46
Cola	ALCALDIA METROPOLITANA	Creado por	Albán Gómez Jorge Efraín
Bloquear	bloqueado	Tiempo contabilizado	0
Identificador del cliente	Jorge Albán		
Propietario	vmaldonado (Gestión Documental Alcaldía)		

Información del cliente

Nombre: Jorge
Apellido: Albán Gómez
Identificador de usuario: Jorge Albán Gómez
Correo: jalban@quito.gob.ec

Artículo #1

De: "Jorge Albán Gómez" <jalban@quito.gob.ec>,
Para: ALCALDIA METROPOLITANA
Asunto: INFORME TRASPASOS PRESUPUESTARIOS 2018
Creado: 06/06/2018 - 10:09:46 por cliente
Tipo: telefono
Adjunto (MAX 8MB): DOC.PDF (31.8 KBytes)

Adj. Oficio No. 551-JAG-CMQ-18

c.c. Secretaría General del CMQ
Administración General
Comisión de Presupuesto, Finanzas y Tributación

OFICIO DMF-DIR-0631-2018 DIRECCION FINANCIERA

Impreso por Rosa Elvira Chavez López (rosa.chavez@quito.gob.ec), 12/06/2018 - 16:26:52

Estado	abierto	Antigüedad	0 m
Prioridad	3 normal	Creado	12/06/2018 - 16:26:35
Cola	ADMINISTRACION GENERAL	Creado por	Chavez López Rosa Elvira
Bloquear	bloqueado	Tiempo contabilizado	0
Identificador del cliente	dirfinanciera@quito.gob.ec		
Propietario	mdavilar (Miguel Davila Castillo)		

Nombre: DIRECCION
Apellido: METROPOLITANA FINANCIERA
Identificador de usuario: dirfinanciera@quito.gob.ec
correo: dirfinanciera@quito.gob.ec

De: "DIRECCION METROPOLITANA FINANCIERA" <dirfinanciera@quito.gob.ec>
Para: ADMINISTRACION GENERAL
Asunto: OFICIO DMF-DIR-0631-2018 DIRECCION FINANCIERA
Creado: 12/06/2018 - 16:26:36 por cliente
Tipo: Teléfono
Adjunto (MAX 8MB): OFICIO_DMF-DIR-0631-2018_DIRECCION_FINANCIERA.PDF (128.1 Kbytes)

SE REMITE EL OFICIO DMF-DIR-0631-2018 DIRECCION FINANCIERA



Oficio DMF-DIR- 3631 -2018
Quito DM, 12 de junio de 2018
Ticket GDOC-2018-


Economista
Miguel Dávila Castillo
ADMINISTRADOR GENERAL
MUNICIPIO DEL DISTRITO METROPOLITANO DE QUITO
Presente

ASUNTO: Incrementos y Traspasos presupuestarios del primer cuatrimestre 2018

De mi consideración:

Mediante Ordenanza No. 0193 de diciembre 14 de 2017, se aprueba el presupuesto para el ejercicio económico 2018; y de acuerdo a las Disposiciones Generales para el manejo del Presupuesto en el Distrito Metropolitano de Quito, en su numeral 9.1 Modificaciones Presupuestarias (Traspasos y Reformas) que en su penúltimo párrafo dice: "En el caso de que se recibieran ingresos de recursos adicionales a los previstos en este Presupuesto, así como aquellos provenientes de anticipos entregados en ejercicios anteriores, se autoriza al Alcalde Metropolitano para que incluya dichos recursos en el vigente presupuesto y ponga en conocimiento del Concejo Metropolitano"; esta Dirección, se permite remitir a usted el detalle de los incrementos y traspasos presupuestarios realizados en el primer cuatrimestre del presente año, a fin de que el señor Alcalde, ponga en conocimiento del Concejo Metropolitano.

Atentamente,


Ing. Rosa Chávez López

DIRECTORA METROPOLITANA FINANCIERA, ENC.

V Eras

Resolución de Traspaso Presupuestario	Expediente No.	Nombre de la Dependencia	Total de movimientos en moneda local
100000533	400000001	ALCALDIA METROPOLITA	-3.700,00
100000533	400000001	ALCALDIA METROPOLITA	-386,00
100000533	400000001	ALCALDIA METROPOLITA	-44.400,00
100000533	400000001	ALCALDIA METROPOLITA	-5.616,60
100000533	400000001	ALCALDIA METROPOLITA	-3.700,00
100000533	400000001	ADM ZONA CALDERON	-2.050,00
100000533	400000001	ADM ZONA CALDERON	-386,00
100000533	400000001	ADM ZONA CALDERON	-24.600,00
100000533	400000001	ADM ZONA CALDERON	-3.111,90
100000533	400000001	ADM ZONA CALDERON	-2.050,00
100000533	400000001	ADM ZONAL QUITUMBE	18.621,60
100000533	400000001	ADM ZONAL QUITUMBE	4.550,00
100000533	400000001	ADM ZONAL QUITUMBE	772,00
100000533	400000001	ADM ZONAL QUITUMBE	54.600,00
100000533	400000001	ADM ZONAL QUITUMBE	6.906,90
100000533	400000001	ADM ZONAL QUITUMBE	4.550,00
100000534	400000003	CONCEJO METROPOLITAN	-6.000,00
100000534	400000003	CONCEJO METROPOLITAN	6.000,00
100000536	400000004	U.ES.TURISTICA MARIS	16.071,00
100000536	400000004	U.ES.TURISTICA MARIS	-16.071,00
100000536	400000004	ADMINISTRAC. GENERAL	1.070.278,00
100000536	400000004	ADMINISTRAC. GENERAL	-1.070.278,00
100000536	400000004	ADM ZONA CALDERON	13.387,00
100000536	400000004	ADM ZONA CALDERON	-13.387,00
100000536	400000004	ADM ZONAL EQUINOCCIA	54.692,00
100000536	400000004	ADM ZONAL EQUINOCCIA	-54.692,00
100000536	400000004	AD ZONAL EUGENIO ESP	70.136,00
100000536	400000004	AD ZONAL EUGENIO ESP	-70.136,00
100000536	400000004	ADM ZONAL MANUELA SA	95.524,00
100000536	400000004	ADM ZONAL MANUELA SA	-95.524,00
100000536	400000004	ADM ZONAL QUITUMBE	22.473,00
100000536	400000004	ADM ZONAL QUITUMBE	-22.473,00
100000536	400000004	ADM ZONAL TUMBACO	82.753,00
100000536	400000004	ADM ZONAL TUMBACO	-82.753,00
100000536	400000004	ADM ZONAL CHILLOS	13.200,00
100000536	400000004	ADM ZONAL CHILLOS	-13.200,00
100000536	400000004	AG.COR.DIST.COMERCIO	278.850,00
100000536	400000004	AG.COR.DIST.COMERCIO	-278.850,00
100000536	400000004	AGENC.METROP.CONTROL	273.526,00
100000536	400000004	AGENC.METROP.CONTROL	-273.526,00
100000536	400000004	AG CONTROL TRANSITO	2.229.480,00
100000536	400000004	AG CONTROL TRANSITO	-2.229.480,00
100000536	400000004	ALCALDIA METROPOLITA	170.071,00
100000536	400000004	ALCALDIA METROPOLITA	-170.071,00
100000536	400000004	SECRETARIA CULTURA	29.348,00
100000536	400000004	SECRETARIA CULTURA	-29.348,00
100000536	400000004	INST.METR.PATRIMONIO	75.735,00
100000536	400000004	INST.METR.PATRIMONIO	-75.735,00
100000536	400000004	IMPU	51.799,00
100000536	400000004	IMPU	-51.799,00
100000536	400000004	POLICIA METROPOLITAN	118.712,00
100000536	400000004	POLICIA METROPOLITAN	-118.712,00
100000536	400000004	REGISTRO PROPIEDAD	902.803,00

100000536	40000004	REGISTRO PROPIEDAD	-902.803,00
100000536	40000004	SECRETARIA COMUNICAC	33.726,00
100000536	40000004	SECRETARIA COMUNICAC	-33.726,00
100000536	40000004	SECRE EDUC RECRE DEP	107.371,00
100000536	40000004	SECRE EDUC RECRE DEP	-107.371,00
100000536	40000004	UN.ED.OSWALDO LOMBHEY	18.372,00
100000536	40000004	UN.ED.OSWALDO LOMBHEY	-18.372,00
100000536	40000004	UN.ED.OSWALDO LOMBHEY	2.792,00
100000536	40000004	SECRE EDUC RECRE DEP	-2.792,00
100000536	40000004	COLEGIO BENALCAZAR	11.066,00
100000536	40000004	COLEGIO BENALCAZAR	-11.066,00
100000536	40000004	UNID.ED MILENIO BICE	28.875,00
100000536	40000004	UNID.ED MILENIO BICE	-28.875,00
100000536	40000004	UNI.EDU.JULIO MORENO	11.066,00
100000536	40000004	UNI.EDU.JULIO MORENO	-11.066,00
100000536	40000004	SECRETARIA MOVILIDAD	29.238,00
100000536	40000004	SECRETARIA MOVILIDAD	-29.238,00
100000536	40000004	SECRETARIA SALUD	74.789,00
100000536	40000004	SECRETARIA SALUD	-74.789,00
100000536	40000004	SECRE TERRIT HABITAT	93.984,00
100000536	40000004	SECRE TERRIT HABITAT	-93.984,00
100000536	40000004	SECRE.GEN.COOR.TERRI	16.973,00
100000536	40000004	SECRE.GEN.COOR.TERRI	-16.973,00
100000536	40000004	S.G. SEGURIDAD GOBER	1.014.629,00
100000536	40000004	S.G. SEGURIDAD GOBER	-1.014.629,00
100000536	40000004	CONCEJO METROPOLITAN	19.943,00
100000536	40000004	CONCEJO METROPOLITAN	-19.943,00
100000536	40000004	UNIDAD SALUD CENTRO	137.467,00
100000536	40000004	UNIDAD SALUD CENTRO	-137.467,00
100000536	40000004	UNIDAD SALUD NORTE	162.547,00
100000536	40000004	UNIDAD SALUD NORTE	-162.547,00
100000536	40000004	UNIDAD SALUD SUR	414.546,00
100000536	40000004	UNIDAD SALUD SUR	-414.546,00
100000537	40000005	ADMINISTRAC. GENERAL	-16.973,00
100000537	40000005	ADMINISTRAC. GENERAL	-1.414,42
100000537	40000005	ADMINISTRAC. GENERAL	-353,83
100000537	40000005	ADMINISTRAC. GENERAL	-2.147,08
100000537	40000005	ADMINISTRAC. GENERAL	-1.414,42
100000537	40000005	PROCURADURIA METROPO	16.973,00
100000537	40000005	PROCURADURIA METROPO	1.414,42
100000537	40000005	PROCURADURIA METROPO	353,83
100000537	40000005	PROCURADURIA METROPO	2.147,08
100000537	40000005	PROCURADURIA METROPO	1.414,42
100000538	40000006	CONCEJO METROPOLITAN	-11.946,00
100000538	40000006	CONCEJO METROPOLITAN	-995,50
100000538	40000006	CONCEJO METROPOLITAN	-707,67
100000538	40000006	CONCEJO METROPOLITAN	-1.511,17
100000538	40000006	CONCEJO METROPOLITAN	-995,50
100000538	40000006	ADMINISTRAC. GENERAL	11.946,00
100000538	40000006	ADMINISTRAC. GENERAL	995,50
100000538	40000006	ADMINISTRAC. GENERAL	707,67
100000538	40000006	ADMINISTRAC. GENERAL	1.511,17
100000538	40000006	ADMINISTRAC. GENERAL	995,50
100000539	40000007	DM RELACIONES INTERN	-5.973,00
100000539	40000007	DM RELACIONES INTERN	-497,75
100000539	40000007	DM RELACIONES INTERN	-353,83

100000539	40000007	DM RELACIONES INTERN	-755,59
100000539	40000007	DM RELACIONES INTERN	-497,75
100000539	40000007	ADMINISTRAC. GENERAL	5.973,00
100000539	40000007	ADMINISTRAC. GENERAL	497,75
100000539	40000007	ADMINISTRAC. GENERAL	353,83
100000539	40000007	ADMINISTRAC. GENERAL	755,59
100000539	40000007	ADMINISTRAC. GENERAL	497,75
100000540	40000002	DM DE INFORMATICA	-447.414,64
100000540	40000002	DM DE INFORMATICA	384.049,00
100000540	40000002	DM DE INFORMATICA	25.000,00
100000540	40000002	DM DE INFORMATICA	38.365,64
100000550	40000008	UNID. EDUC. SAN FRNCIS	11.066,00
100000550	40000008	UNID. EDUC. SAN FRNCIS	-11.066,00
100000551	40000009	U.ES. TURISTICA MARIS	-9.228,00
100000551	40000009	U.ES. TURISTICA MARIS	-769,00
100000551	40000009	U.ES. TURISTICA MARIS	-386,00
100000551	40000009	U.ES. TURISTICA MARIS	-1.167,34
100000551	40000009	U.ES. TURISTICA MARIS	-769,00
100000551	40000009	S.G. SEGURIDAD GOBER	9.228,00
100000551	40000009	S.G. SEGURIDAD GOBER	769,00
100000551	40000009	S.G. SEGURIDAD GOBER	386,00
100000551	40000009	S.G. SEGURIDAD GOBER	1.167,34
100000551	40000009	S.G. SEGURIDAD GOBER	769,00
100000552	40000010	ADMINISTRAC. GENERAL	-9.960,00
100000552	40000010	ADMINISTRAC. GENERAL	-830,00
100000552	40000010	ADMINISTRAC. GENERAL	-386,00
100000552	40000010	ADMINISTRAC. GENERAL	-1.259,94
100000552	40000010	ADMINISTRAC. GENERAL	-830,00
100000552	40000010	ADM ZONAL ELOY ALFAR	9.960,00
100000552	40000010	ADM ZONAL ELOY ALFAR	830,00
100000552	40000010	ADM ZONAL ELOY ALFAR	386,00
100000552	40000010	ADM ZONAL ELOY ALFAR	1.259,94
100000552	40000010	ADM ZONAL ELOY ALFAR	830,00
100000553	40000011	ADM ZONAL EQUINOCCIA	-20.880,00
100000553	40000011	ADM ZONAL EQUINOCCIA	-1.740,00
100000553	40000011	ADM ZONAL EQUINOCCIA	-386,00
100000553	40000011	ADM ZONAL EQUINOCCIA	-2.641,32
100000553	40000011	ADM ZONAL EQUINOCCIA	-1.740,00
100000553	40000011	ADM ZONAL TUMBACO	20.880,00
100000553	40000011	ADM ZONAL TUMBACO	1.740,00
100000553	40000011	ADM ZONAL TUMBACO	386,00
100000553	40000011	ADM ZONAL TUMBACO	2.641,32
100000553	40000011	ADM ZONAL TUMBACO	1.740,00
100000554	40000012	ADM ZONAL QUITUMBE	-15.996,00
100000554	40000012	ADM ZONAL QUITUMBE	-1.333,00
100000554	40000012	ADM ZONAL QUITUMBE	-386,00
100000554	40000012	ADM ZONAL QUITUMBE	-2.023,49
100000554	40000012	ADM ZONAL QUITUMBE	-1.333,00
100000554	40000012	U.ES. TURISTICA MARIS	15.996,00
100000554	40000012	U.ES. TURISTICA MARIS	1.333,00
100000554	40000012	U.ES. TURISTICA MARIS	386,00
100000554	40000012	U.ES. TURISTICA MARIS	2.023,49
100000554	40000012	U.ES. TURISTICA MARIS	1.333,00
100000556	40000013	ADM ZONAL EQUINOCCIA	5.973,00
100000556	40000013	ADM ZONAL EQUINOCCIA	-5.973,00
100000556	40000013	SECRETARIA CULTURA	22.550,00

100000556	40000013	SECRETARIA CULTURA	-22.550,00
100000557	40000014	SECRETARIA CULTURA	-12.072,00
100000557	40000014	SECRETARIA CULTURA	-1.006,00
100000557	40000014	SECRETARIA CULTURA	-386,00
100000557	40000014	SECRETARIA CULTURA	-1.527,11
100000557	40000014	SECRETARIA CULTURA	-1.006,00
100000557	40000014	SECRE EDUC RECRE DEP	12.072,00
100000557	40000014	SECRE EDUC RECRE DEP	1.006,00
100000557	40000014	SECRE EDUC RECRE DEP	386,00
100000557	40000014	SECRE EDUC RECRE DEP	1.527,11
100000557	40000014	SECRE EDUC RECRE DEP	1.006,00
100000558	40000015	UNID.EDUC.SUCRE	-12.072,00
100000558	40000015	UNID.EDUC.SUCRE	-1.006,00
100000558	40000015	UNID.EDUC.SUCRE	-386,00
100000558	40000015	UNID.EDUC.SUCRE	-1.527,11
100000558	40000015	UNID.EDUC.SUCRE	-1.006,00
100000558	40000015	SECRE EDUC RECRE DEP	12.072,00
100000558	40000015	SECRE EDUC RECRE DEP	1.006,00
100000558	40000015	SECRE EDUC RECRE DEP	386,00
100000558	40000015	SECRE EDUC RECRE DEP	1.527,11
100000558	40000015	SECRE EDUC RECRE DEP	1.006,00
100000559	40000016	AG CONTROL TRANSITO	105.028,00
100000559	40000016	AG CONTROL TRANSITO	-105.028,00
100000560	40000017	ESCUELA ESPEJO	3.460,36
100000560	40000017	ESCUELA ESPEJO	-3.460,36
100000564	40000020	REGISTRO PROPIEDAD	105.039,20
100000564	40000020	REGISTRO PROPIEDAD	14.050,14
100000564	40000020	REGISTRO PROPIEDAD	-104.760,00
100000564	40000020	REGISTRO PROPIEDAD	-14.329,34
100000569	40000025	AD ZONAL EUGENIO ESP	-1.008,34
100000569	40000025	AD ZONAL EUGENIO ESP	-353,84
100000569	40000025	AD ZONAL EUGENIO ESP	-12.100,00
100000569	40000025	AD ZONAL EUGENIO ESP	-1.530,63
100000569	40000025	AD ZONAL EUGENIO ESP	-1.008,34
100000569	40000025	S.G. SEGURIDAD GOBER	1.008,34
100000569	40000025	S.G. SEGURIDAD GOBER	353,84
100000569	40000025	S.G. SEGURIDAD GOBER	12.100,00
100000569	40000025	S.G. SEGURIDAD GOBER	1.530,63
100000569	40000025	S.G. SEGURIDAD GOBER	1.008,34
100000571	40000027	UNIDAD SALUD NORTE	3.000,00
100000571	40000027	UNIDAD SALUD NORTE	-3.500,00
100000571	40000027	UNIDAD SALUD NORTE	-2.300,00
100000571	40000027	UNIDAD SALUD NORTE	2.100,10
100000571	40000027	UNIDAD SALUD NORTE	-500,00
100000571	40000027	UNIDAD SALUD NORTE	-13.962,71
100000571	40000027	UNIDAD SALUD NORTE	12.000,00
100000571	40000027	UNIDAD SALUD NORTE	1.240,00
100000571	40000027	UNIDAD SALUD NORTE	-40,00
100000571	40000027	UNIDAD SALUD NORTE	-2.500,00
100000571	40000027	UNIDAD SALUD NORTE	1.000,00
100000571	40000027	UNIDAD SALUD NORTE	2.000,00
100000571	40000027	UNIDAD SALUD NORTE	926,36
100000571	40000027	UNIDAD SALUD NORTE	1.036,25
100000571	40000027	UNIDAD SALUD NORTE	-500,00
100000572	40000028	AD ZONAL EUGENIO ESP	1.500,00
100000572	40000028	AD ZONAL EUGENIO ESP	1.000,00

1000000572	400000028	AD ZONAL EUGENIO ESP	-2.500,00
1000000575	400000030	ADMINISTRAC. GENERAL	-39.436,32
1000000575	400000030	ADMINISTRAC. GENERAL	39.436,32
1000000579	400000033	SECRETARIA CULTURA	-10.098,00
1000000579	400000033	SECRETARIA CULTURA	-841,50
1000000579	400000033	SECRETARIA CULTURA	-353,84
1000000579	400000033	SECRETARIA CULTURA	-1.277,39
1000000579	400000033	SECRETARIA CULTURA	-841,50
1000000579	400000033	UNIDAD SALUD SUR	10.098,00
1000000579	400000033	UNIDAD SALUD SUR	841,50
1000000579	400000033	UNIDAD SALUD SUR	353,84
1000000579	400000033	UNIDAD SALUD SUR	1.277,39
1000000579	400000033	UNIDAD SALUD SUR	841,50
1000000581	400000035	ADMINISTRAC. GENERAL	-1.000,00
1000000581	400000035	ADMINISTRAC. GENERAL	-8.000,00
1000000581	400000035	ADMINISTRAC. GENERAL	-5.200,00
1000000581	400000035	ADMINISTRAC. GENERAL	34.700,00
1000000581	400000035	ADMINISTRAC. GENERAL	-20.500,00
1000000581	400000035	ADMINISTRAC. GENERAL	-45.000,00
1000000581	400000035	ADMINISTRAC. GENERAL	45.000,00
1000000599	400000036	ADMINISTRAC. GENERAL	-4.971,40
1000000599	400000036	ADMINISTRAC. GENERAL	-5.352,00
1000000599	400000036	ADMINISTRAC. GENERAL	-641,30
1000000599	400000036	ADMINISTRAC. GENERAL	12.464,70
1000000599	400000036	ADMINISTRAC. GENERAL	-1.500,00
1000000605	400000037	ADM ZONAL EQUINOCCIA	-100,00
1000000605	400000037	ADM ZONAL EQUINOCCIA	100,00
1000000607	400000038	REGISTRO PROPIEDAD	3.000,00
1000000607	400000038	REGISTRO PROPIEDAD	-3.000,00
1000000608	400000039	REGISTRO PROPIEDAD	-5.000,00
1000000608	400000039	REGISTRO PROPIEDAD	5.000,00
1000000609	400000040	SECRE.GEN.COOR.TERRI	-4.000,00
1000000609	400000040	SECRE.GEN.COOR.TERRI	4.000,00
1000000610	400000041	SECRE TERRIT HABITAT	-10.000,00
1000000610	400000041	SECRE TERRIT HABITAT	10.000,00
1000000610	400000041	ADM ZONAL QUITUMBE	-6.000,00
1000000610	400000041	ADM ZONAL QUITUMBE	6.000,00
1000000610	400000041	ADM ZONAL TUMBACO	-7.000,00
1000000610	400000041	ADM ZONAL TUMBACO	7.000,00
1000000615	400000042	DM ADMINISTRATIVA	-211.520,00
1000000615	400000042	DM ADMINISTRATIVA	150.000,00
1000000615	400000042	DM ADMINISTRATIVA	51.520,00
1000000615	400000042	DM ADMINISTRATIVA	10.000,00
1000000620	400000043	ADM ZONAL TUMBACO	-10.000,00
1000000620	400000043	ADM ZONAL TUMBACO	10.000,00
1000000621	400000044	AG CONTROL TRANSITO	-18.000.000,00
1000000621	400000044	AG CONTROL TRANSITO	18.000.000,00
1000000625	400000046	ADMINISTRAC. GENERAL	-6.942,10
1000000625	400000046	ADMINISTRAC. GENERAL	-578,51
1000000625	400000046	ADMINISTRAC. GENERAL	-353,84
1000000625	400000046	ADMINISTRAC. GENERAL	-880,00
1000000625	400000046	ADMINISTRAC. GENERAL	-208,23
1000000625	400000046	ADMINISTRAC. GENERAL	-843,46
1000000625	400000046	ADMINISTRAC. GENERAL	-578,51
1000000625	400000046	CONCEJO METROPOLITAN	6.942,10
1000000625	400000046	CONCEJO METROPOLITAN	578,51

100000625	40000046	CONCEJO METROPOLITAN	353,84
100000625	40000046	CONCEJO METROPOLITAN	880,00
100000625	40000046	CONCEJO METROPOLITAN	208,23
100000625	40000046	CONCEJO METROPOLITAN	843,46
100000625	40000046	CONCEJO METROPOLITAN	578,51
100000626	40000047	AG.CONTROL TRANSITO	-190.000,00
100000626	40000047	AG.CONTROL TRANSITO	190.000,00
100000627	40000048	ADM ZONAL QUITUMBE	-27.015,32
100000627	40000048	ADM ZONAL QUITUMBE	20.855,32
100000627	40000048	ADM ZONAL QUITUMBE	6.160,00
100000628	40000049	AG.CONTROL TRANSITO	240.000,00
100000628	40000049	AG.CONTROL TRANSITO	-240.000,00
100000635	40000050	DM FINANCIERA	-100,00
100000635	40000050	DM FINANCIERA	100,00
100000636	40000051	REGISTRO PROPIEDAD	-16.400,00
100000636	40000051	REGISTRO PROPIEDAD	16.400,00
100000637	40000052	UNID.EDUC.SUCRE	40.500,00
100000637	40000052	UNID.EDUC.SUCRE	-10.000,00
100000637	40000052	UNID.EDUC.SUCRE	-18.475,00
100000637	40000052	UNID.EDUC.SUCRE	-12.025,00
100000638	40000054	SECRETARIA AMBIENTE	1.611.807,19
100000638	40000054	EPM AGUA POTABLE	-1.611.807,19
100000640	40000053	AG.COR.DIST.COMERCIO	-5.000,00
100000640	40000053	AG.COR.DIST.COMERCIO	5.000,00
100000641	40000056	DM FINANCIERA	-5.000,00
100000641	40000056	DM FINANCIERA	5.000,00
100000642	40000059	S.G. SEGURIDAD GOBER	-17.600,00
100000642	40000059	S.G. SEGURIDAD GOBER	-6.400,00
100000642	40000059	S.G. SEGURIDAD GOBER	960,00
100000642	40000059	S.G. SEGURIDAD GOBER	16.140,00
100000642	40000059	S.G. SEGURIDAD GOBER	6.900,00
100000643	40000064	S.G. SEGURIDAD GOBER	10.886,40
100000643	40000064	S.G. SEGURIDAD GOBER	57.568,00
100000643	40000064	S.G. SEGURIDAD GOBER	3.787,84
100000643	40000064	S.G. SEGURIDAD GOBER	-72.242,24
100000644	40000082	AGENC.METROP.CONTROL	390,06
100000644	40000082	AGENC.METROP.CONTROL	-1.625,02
100000644	40000082	AGENC.METROP.CONTROL	11.473,70
100000644	40000082	AGENC.METROP.CONTROL	1.000,00
100000644	40000082	AGENC.METROP.CONTROL	-11.427,84
100000644	40000082	AGENC.METROP.CONTROL	189,10
100000645	40000093	INST.METR.PATRIMONIO	11.000,00
100000645	40000093	INST.METR.PATRIMONIO	1.000,00
100000645	40000093	INST.METR.PATRIMONIO	1.000,00
100000645	40000093	INST.METR.PATRIMONIO	2.000,00
100000645	40000093	INST.METR.PATRIMONIO	150,00
100000645	40000093	INST.METR.PATRIMONIO	-11.000,00
100000645	40000093	INST.METR.PATRIMONIO	-1.000,00
100000645	40000093	INST.METR.PATRIMONIO	-1.000,00
100000645	40000093	INST.METR.PATRIMONIO	-2.000,00
100000645	40000093	INST.METR.PATRIMONIO	-150,00
100000646	40000122	INST.METR.PATRIMONIO	-168.400,00
100000646	40000122	INST.METR.PATRIMONIO	98.400,00
100000646	40000122	INST.METR.PATRIMONIO	42.000,00
100000646	40000122	INST.METR.PATRIMONIO	28.000,00
100000646	40000122	INST.METR.PATRIMONIO	-480.000,00

1000000646	400000122	INST.METR.PATRIMONIO	480.000,00
1000000646	400000122	INST.METR.PATRIMONIO	-24.600,00
1000000646	400000122	INST.METR.PATRIMONIO	-13.000,00
1000000646	400000122	INST.METR.PATRIMONIO	37.600,00
1000000650	400000057	UNID.EDUC.SUCRE	-82.124,00
1000000650	400000057	UNID.EDUC.SUCRE	82.124,00
1000000651		ADM ZONAL MANUELA SA	-367.169,70
1000000651		ADM ZONAL MANUELA SA	-6.287,75
1000000651		UNIDAD ESP.REGULA BA	106.825,00
1000000651		ADM ZONAL EQUINOCCIA	266.632,45
1000000652	400000058	S.G. SEGURIDAD GOBER	-1.263,53
1000000652	400000058	S.G. SEGURIDAD GOBER	1.263,53
1000000653	400000060	SECRETARIA AMBIENTE	6.740,00
1000000653	400000060	SECRETARIA AMBIENTE	561,67
1000000653	400000060	SECRETARIA AMBIENTE	321,67
1000000653	400000060	SECRETARIA AMBIENTE	852,61
1000000653	400000060	SECRETARIA AMBIENTE	561,67
1000000653	400000060	ADMINISTRAC. GENERAL	-6.740,00
1000000653	400000060	ADMINISTRAC. GENERAL	-561,67
1000000653	400000060	ADMINISTRAC. GENERAL	-321,67
1000000653	400000060	ADMINISTRAC. GENERAL	-852,61
1000000653	400000060	ADMINISTRAC. GENERAL	-561,67
1000000658	400000065	SECRE.GEN.COOR.TERRI	-3.306,42
1000000658	400000065	SECRE.GEN.COOR.TERRI	-1.415,33
1000000658	400000065	SECRE.GEN.COOR.TERRI	-39.677,00
1000000658	400000065	SECRE.GEN.COOR.TERRI	-5.019,14
1000000658	400000065	SECRE.GEN.COOR.TERRI	-3.306,42
1000000658	400000065	SECRE.GEN.COOR.TERRI	1.149,50
1000000658	400000065	SECRE.GEN.COOR.TERRI	707,67
1000000658	400000065	SECRE.GEN.COOR.TERRI	13.794,00
1000000658	400000065	SECRE.GEN.COOR.TERRI	1.744,93
1000000658	400000065	SECRE.GEN.COOR.TERRI	1.149,50
1000000658	400000065	SECRE.GEN.COOR.TERRI	2.156,92
1000000658	400000065	SECRE.GEN.COOR.TERRI	707,67
1000000658	400000065	SECRE.GEN.COOR.TERRI	25.883,00
1000000658	400000065	SECRE.GEN.COOR.TERRI	3.274,20
1000000658	400000065	SECRE.GEN.COOR.TERRI	2.156,92
1000000659	400000066	ADM ZONAL QUITUMBE	-1.000,00
1000000659	400000066	ADM ZONAL QUITUMBE	-1.000,00
1000000659	400000066	ADM ZONAL QUITUMBE	2.000,00
1000000659	400000066	ADM ZONAL QUITUMBE	-5.000,00
1000000659	400000066	ADM ZONAL QUITUMBE	-5.000,00
1000000659	400000066	ADM ZONAL QUITUMBE	1.000,00
1000000659	400000066	ADM ZONAL QUITUMBE	6.000,00
1000000659	400000066	ADM ZONAL QUITUMBE	3.000,00
1000000659	400000066	ADM ZONAL QUITUMBE	-500,00
1000000659	400000066	ADM ZONAL QUITUMBE	-300,00
1000000659	400000066	ADM ZONAL QUITUMBE	800,00
1000000659	400000066	ADM ZONAL QUITUMBE	-6.000,00
1000000659	400000066	ADM ZONAL QUITUMBE	6.000,00
1000000660	400000067	U.ES.TURISTICA MARIS	-748,92
1000000660	400000067	U.ES.TURISTICA MARIS	-353,83
1000000660	400000067	U.ES.TURISTICA MARIS	-8.987,00
1000000660	400000067	U.ES.TURISTICA MARIS	-1.136,85
1000000660	400000067	U.ES.TURISTICA MARIS	-748,92
1000000660	400000067	U.ES.TURISTICA MARIS	748,92

100000660	40000067	U.ES.TURISTICA MARIS	353,83
100000660	40000067	U.ES.TURISTICA MARIS	8.987,00
100000660	40000067	U.ES.TURISTICA MARIS	1.136,85
100000660	40000067	U.ES.TURISTICA MARIS	748,92
100000661	40000068	ADM ZONA CALDERON	-3.742,75
100000661	40000068	ADM ZONA CALDERON	-1.769,17
100000661	40000068	ADM ZONA CALDERON	-44.913,00
100000661	40000068	ADM ZONA CALDERON	-5.681,49
100000661	40000068	ADM ZONA CALDERON	-3.742,75
100000661	40000068	ADM ZONA CALDERON	561,92
100000661	40000068	ADM ZONA CALDERON	353,83
100000661	40000068	ADM ZONA CALDERON	6.743,00
100000661	40000068	ADM ZONA CALDERON	852,99
100000661	40000068	ADM ZONA CALDERON	561,92
100000661	40000068	ADM ZONA CALDERON	3.180,83
100000661	40000068	ADM ZONA CALDERON	1.415,33
100000661	40000068	ADM ZONA CALDERON	38.170,00
100000661	40000068	ADM ZONA CALDERON	4.828,51
100000661	40000068	ADM ZONA CALDERON	3.180,83
100000662	40000069	ADM ZONAL ELOY ALFAR	-11.132,92
100000662	40000069	ADM ZONAL ELOY ALFAR	-4.953,67
100000662	40000069	ADM ZONAL ELOY ALFAR	-133.595,00
100000662	40000069	ADM ZONAL ELOY ALFAR	-16.899,76
100000662	40000069	ADM ZONAL ELOY ALFAR	-11.132,92
100000662	40000069	ADM ZONAL ELOY ALFAR	11.132,92
100000662	40000069	ADM ZONAL ELOY ALFAR	4.953,67
100000662	40000069	ADM ZONAL ELOY ALFAR	133.595,00
100000662	40000069	ADM ZONAL ELOY ALFAR	16.899,76
100000662	40000069	ADM ZONAL ELOY ALFAR	11.132,92
100000663	40000070	ADM ZONAL EQUINOCCIA	-11.040,33
100000663	40000070	ADM ZONAL EQUINOCCIA	-4.953,67
100000663	40000070	ADM ZONAL EQUINOCCIA	-132.484,00
100000663	40000070	ADM ZONAL EQUINOCCIA	-16.759,23
100000663	40000070	ADM ZONAL EQUINOCCIA	-11.040,33
100000663	40000070	ADM ZONAL EQUINOCCIA	11.040,33
100000663	40000070	ADM ZONAL EQUINOCCIA	4.953,67
100000663	40000070	ADM ZONAL EQUINOCCIA	132.484,00
100000663	40000070	ADM ZONAL EQUINOCCIA	16.759,23
100000663	40000070	ADM ZONAL EQUINOCCIA	11.040,33
100000664	40000071	AD ZONAL EUGENIO ESP	-8.793,58
100000664	40000071	AD ZONAL EUGENIO ESP	-3.892,17
100000664	40000071	AD ZONAL EUGENIO ESP	-105.523,00
100000664	40000071	AD ZONAL EUGENIO ESP	-13.348,66
100000664	40000071	AD ZONAL EUGENIO ESP	-8.793,58
100000664	40000071	AD ZONAL EUGENIO ESP	8.793,58
100000664	40000071	AD ZONAL EUGENIO ESP	3.892,17
100000664	40000071	AD ZONAL EUGENIO ESP	105.523,00
100000664	40000071	AD ZONAL EUGENIO ESP	13.348,66
100000664	40000071	AD ZONAL EUGENIO ESP	8.793,58
100000665	40000072	ADM ZONAL MANUELA SA	-12.805,83
100000665	40000072	ADM ZONAL MANUELA SA	-6.015,17
100000665	40000072	ADM ZONAL MANUELA SA	-153.670,00
100000665	40000072	ADM ZONAL MANUELA SA	-19.439,26
100000665	40000072	ADM ZONAL MANUELA SA	-12.805,83
100000665	40000072	ADM ZONAL MANUELA SA	3.263,33
100000665	40000072	ADM ZONAL MANUELA SA	1.769,17

100000665	40000072	ADM ZONAL MANUELA SA	39.160,00
100000665	40000072	ADM ZONAL MANUELA SA	4.953,74
100000665	40000072	ADM ZONAL MANUELA SA	3.263,33
100000665	40000072	ADM ZONAL MANUELA SA	9.542,50
100000665	40000072	ADM ZONAL MANUELA SA	4.246,00
100000665	40000072	ADM ZONAL MANUELA SA	114.510,00
100000665	40000072	ADM ZONAL MANUELA SA	14.485,52
100000665	40000072	ADM ZONAL MANUELA SA	9.542,50
100000666	40000073	ADM ZONAL QUITUMBE	-8.032,75
100000666	40000073	ADM ZONAL QUITUMBE	-3.538,33
100000666	40000073	ADM ZONAL QUITUMBE	-96.393,00
100000666	40000073	ADM ZONAL QUITUMBE	-12.193,72
100000666	40000073	ADM ZONAL QUITUMBE	-8.032,75
100000666	40000073	ADM ZONAL QUITUMBE	1.671,08
100000666	40000073	ADM ZONAL QUITUMBE	707,67
100000666	40000073	ADM ZONAL QUITUMBE	20.053,00
100000666	40000073	ADM ZONAL QUITUMBE	2.536,70
100000666	40000073	ADM ZONAL QUITUMBE	1.671,08
100000666	40000073	ADM ZONAL QUITUMBE	6.361,67
100000666	40000073	ADM ZONAL QUITUMBE	2.830,67
100000666	40000073	ADM ZONAL QUITUMBE	76.340,00
100000666	40000073	ADM ZONAL QUITUMBE	9.657,01
100000666	40000073	ADM ZONAL QUITUMBE	6.361,67
100000667	40000074	ADM ZONAL TUMBACO	-5.871,25
100000667	40000074	ADM ZONAL TUMBACO	-2.476,83
100000667	40000074	ADM ZONAL TUMBACO	-70.455,00
100000667	40000074	ADM ZONAL TUMBACO	-8.912,56
100000667	40000074	ADM ZONAL TUMBACO	-5.871,25
100000667	40000074	ADM ZONAL TUMBACO	1.100,00
100000667	40000074	ADM ZONAL TUMBACO	353,83
100000667	40000074	ADM ZONAL TUMBACO	13.200,00
100000667	40000074	ADM ZONAL TUMBACO	1.669,80
100000667	40000074	ADM ZONAL TUMBACO	1.100,00
100000667	40000074	ADM ZONAL TUMBACO	4.771,25
100000667	40000074	ADM ZONAL TUMBACO	2.123,00
100000667	40000074	ADM ZONAL TUMBACO	57.255,00
100000667	40000074	ADM ZONAL TUMBACO	7.242,76
100000667	40000074	ADM ZONAL TUMBACO	4.771,25
100000669	40000076	S.G. SEGURIDAD GOBER	208,33
100000669	40000076	S.G. SEGURIDAD GOBER	32,17
100000669	40000076	S.G. SEGURIDAD GOBER	2.500,00
100000669	40000076	S.G. SEGURIDAD GOBER	316,25
100000669	40000076	S.G. SEGURIDAD GOBER	208,33
100000669	40000076	S.G. SEGURIDAD GOBER	-2.500,00
100000669	40000076	S.G. SEGURIDAD GOBER	-208,33
100000669	40000076	S.G. SEGURIDAD GOBER	-32,17
100000669	40000076	S.G. SEGURIDAD GOBER	-316,25
100000669	40000076	S.G. SEGURIDAD GOBER	-208,33
100000670	40000077	ADM ZONAL CHILLOS	-11.691,17
100000670	40000077	ADM ZONAL CHILLOS	-5.307,50
100000670	40000077	ADM ZONAL CHILLOS	-140.294,00
100000670	40000077	ADM ZONAL CHILLOS	-17.747,18
100000670	40000077	ADM ZONAL CHILLOS	-11.691,17
100000670	40000077	ADM ZONAL CHILLOS	2.148,67
100000670	40000077	ADM ZONAL CHILLOS	1.061,50
100000670	40000077	ADM ZONAL CHILLOS	25.784,00

1000000670	400000077	ADM ZONAL CHILLOS	3.261,67
1000000670	400000077	ADM ZONAL CHILLOS	2.148,67
1000000670	400000077	ADM ZONAL CHILLOS	9.542,50
1000000670	400000077	ADM ZONAL CHILLOS	4.246,00
1000000670	400000077	ADM ZONAL CHILLOS	114.510,00
1000000670	400000077	ADM ZONAL CHILLOS	14.485,51
1000000670	400000077	ADM ZONAL CHILLOS	9.542,50
1000000671	400000078	INST.METR.PATRIMONIO	-6.306,67
1000000671	400000078	INST.METR.PATRIMONIO	-1.769,17
1000000671	400000078	INST.METR.PATRIMONIO	-75.680,00
1000000671	400000078	INST.METR.PATRIMONIO	-9.573,51
1000000671	400000078	INST.METR.PATRIMONIO	-6.306,67
1000000671	400000078	INST.METR.PATRIMONIO	4.050,75
1000000671	400000078	INST.METR.PATRIMONIO	1.061,50
1000000671	400000078	INST.METR.PATRIMONIO	48.609,00
1000000671	400000078	INST.METR.PATRIMONIO	6.149,04
1000000671	400000078	INST.METR.PATRIMONIO	4.050,75
1000000671	400000078	INST.METR.PATRIMONIO	841,50
1000000671	400000078	INST.METR.PATRIMONIO	353,83
1000000671	400000078	INST.METR.PATRIMONIO	10.098,00
1000000671	400000078	INST.METR.PATRIMONIO	1.277,40
1000000671	400000078	INST.METR.PATRIMONIO	841,50
1000000671	400000078	INST.METR.PATRIMONIO	1.414,42
1000000671	400000078	INST.METR.PATRIMONIO	353,83
1000000671	400000078	INST.METR.PATRIMONIO	16.973,00
1000000671	400000078	INST.METR.PATRIMONIO	2.147,08
1000000671	400000078	INST.METR.PATRIMONIO	1.414,42
1000000672	400000079	SECRETARIA CULTURA	-44.755,33
1000000672	400000079	SECRETARIA CULTURA	-18.753,17
1000000672	400000079	SECRETARIA CULTURA	-537.064,00
1000000672	400000079	SECRETARIA CULTURA	-67.938,60
1000000672	400000079	SECRETARIA CULTURA	-44.755,33
1000000672	400000079	SECRETARIA CULTURA	16.226,83
1000000672	400000079	SECRETARIA CULTURA	6.015,17
1000000672	400000079	SECRETARIA CULTURA	194.722,00
1000000672	400000079	SECRETARIA CULTURA	24.632,33
1000000672	400000079	SECRETARIA CULTURA	16.226,83
1000000672	400000079	SECRETARIA CULTURA	28.528,50
1000000672	400000079	SECRETARIA CULTURA	12.738,00
1000000672	400000079	SECRETARIA CULTURA	342.342,00
1000000672	400000079	SECRETARIA CULTURA	43.306,27
1000000672	400000079	SECRETARIA CULTURA	28.528,50
1000000673	400000080	SECRE EDUC RECRE DEP	-87.336,33
1000000673	400000080	SECRE EDUC RECRE DEP	-39.275,48
1000000673	400000080	SECRE EDUC RECRE DEP	-1.048.036,00
1000000673	400000080	SECRE EDUC RECRE DEP	-132.576,72
1000000673	400000080	SECRE EDUC RECRE DEP	-87.336,33
1000000673	400000080	SECRE EDUC RECRE DEP	82.028,83
1000000673	400000080	SECRE EDUC RECRE DEP	37.152,50
1000000673	400000080	SECRE EDUC RECRE DEP	984.346,00
1000000673	400000080	SECRE EDUC RECRE DEP	124.519,77
1000000673	400000080	SECRE EDUC RECRE DEP	82.028,83
1000000673	400000080	SECRE EDUC RECRE DEP	5.307,50
1000000673	400000080	SECRE EDUC RECRE DEP	2.123,00
1000000673	400000080	SECRE EDUC RECRE DEP	63.690,00
1000000673	400000080	SECRE EDUC RECRE DEP	8.056,93

100000673	40000080	SECRE EDUC RECRE DEP	5.307,50
100000674	40000081	SECRETARIA AMBIENTE	-5.200,00
100000674	40000081	SECRETARIA AMBIENTE	-772,00
100000674	40000081	SECRETARIA AMBIENTE	-62.400,00
100000674	40000081	SECRETARIA AMBIENTE	-7.893,60
100000674	40000081	SECRETARIA AMBIENTE	-5.200,00
100000674	40000081	ALCALDIA METROPOLITA	3.700,00
100000674	40000081	ALCALDIA METROPOLITA	386,00
100000674	40000081	ALCALDIA METROPOLITA	44.400,00
100000674	40000081	ALCALDIA METROPOLITA	5.616,60
100000674	40000081	ALCALDIA METROPOLITA	3.700,00
100000674	40000081	CONCEJO METROPOLITAN	1.500,00
100000674	40000081	CONCEJO METROPOLITAN	386,00
100000674	40000081	CONCEJO METROPOLITAN	18.000,00
100000674	40000081	CONCEJO METROPOLITAN	2.277,00
100000674	40000081	CONCEJO METROPOLITAN	1.500,00
100000675	40000083	POLICIA METROPOLITAN	-326,93
100000675	40000083	POLICIA METROPOLITAN	326,93
100000677	40000084	ADM ZONAL EQUINOCCIA	600,00
100000677	40000084	ADM ZONAL EQUINOCCIA	-600,00
100000677	40000084	ADM ZONAL EQUINOCCIA	100,00
100000677	40000084	ADM ZONAL EQUINOCCIA	-100,00
100000678	40000085	SECRE EDUC RECRE DEP	-1.248,50
100000678	40000085	SECRE EDUC RECRE DEP	1.248,50
100000679	40000086	UNIDAD SALUD CENTRO	-5.000,00
100000679	40000086	UNIDAD SALUD CENTRO	-19.000,00
100000679	40000086	UNIDAD SALUD CENTRO	-6.000,00
100000679	40000086	UNIDAD SALUD CENTRO	-5.000,00
100000679	40000086	UNIDAD SALUD CENTRO	-3.000,00
100000679	40000086	UNIDAD SALUD CENTRO	-17.000,00
100000679	40000086	UNIDAD SALUD CENTRO	55.000,00
100000679	40000086	UNIDAD SALUD CENTRO	-9.000,00
100000679	40000086	UNIDAD SALUD CENTRO	-4.807,84
100000679	40000086	UNIDAD SALUD CENTRO	-2.500,00
100000679	40000086	UNIDAD SALUD CENTRO	1.807,84
100000679	40000086	UNIDAD SALUD CENTRO	6.000,00
100000679	40000086	UNIDAD SALUD CENTRO	7.000,00
100000679	40000086	UNIDAD SALUD CENTRO	-500,00
100000679	40000086	UNIDAD SALUD CENTRO	-10.000,00
100000679	40000086	UNIDAD SALUD CENTRO	-8.000,00
100000679	40000086	UNIDAD SALUD CENTRO	-1.000,00
100000679	40000086	UNIDAD SALUD CENTRO	-1.000,00
100000679	40000086	UNIDAD SALUD CENTRO	-1.000,00
100000679	40000086	UNIDAD SALUD CENTRO	-9.400,00
100000679	40000086	UNIDAD SALUD CENTRO	-19.000,00
100000679	40000086	UNIDAD SALUD CENTRO	10.000,00
100000679	40000086	UNIDAD SALUD CENTRO	4.000,00
100000679	40000086	UNIDAD SALUD CENTRO	1.000,00
100000679	40000086	UNIDAD SALUD CENTRO	5.000,00
100000679	40000086	UNIDAD SALUD CENTRO	25.400,00
100000679	40000086	UNIDAD SALUD CENTRO	5.000,00
100000680	40000087	SECRETARIA MOVILIDAD	10.060,00
100000680	40000087	SECRETARIA MOVILIDAD	-13.330,00
100000680	40000087	SECRETARIA MOVILIDAD	3.270,00
100000680	40000087	UNIDAD SALUD SUR	7.130,00
100000680	40000087	UNIDAD SALUD SUR	-7.130,00

100000680	40000087	ADMINISTRAC. GENERAL	5.430,00
100000680	40000087	ADMINISTRAC. GENERAL	-5.430,00
100000680	40000087	IMPU	34.800,00
100000680	40000087	IMPU	-34.800,00
100000681	40000088	SECRETARIA MOVILIDAD	-200,00
100000681	40000088	SECRETARIA MOVILIDAD	200,00
100000682	40000089	SECRETARIA MOVILIDAD	-800,00
100000682	40000089	SECRETARIA MOVILIDAD	800,00
100000683	40000090	DM FINANCIERA	-150.000,00
100000683	40000090	DM FINANCIERA	150.000,00
100000684	40000091	AG.COR.DIST.COMERCIO	-8.777,19
100000684	40000091	AG.COR.DIST.COMERCIO	8.777,19
100000684	40000091	REGISTRO PROPIEDAD	-7.034,53
100000684	40000091	REGISTRO PROPIEDAD	7.034,53
100000684	40000091	ADMINISTRAC. GENERAL	-1.698,04
100000684	40000091	ADMINISTRAC. GENERAL	1.698,04
100000684	40000091	ADM ZONAL QUITUMBE	-3.588,73
100000684	40000091	ADM ZONAL QUITUMBE	3.588,73
100000690	40000094	ADM ZONA CALDERON	-100.094,38
100000690	40000094	ADM ZONA CALDERON	-12.500,00
100000690	40000094	ADM ZONA CALDERON	-298.050,41
100000690	40000094	ADM ZONA CALDERON	-259.959,07
100000690	40000094	ADM ZONA CALDERON	-852.624,86
100000690	40000094	ADM ZONAL MANUELA SA	-88.578,47
100000690	40000094	AG CONTROL TRANSITO	1.611.807,19
100000691	40000095	UNIDAD SALUD SUR	-5.000,00
100000691	40000095	UNIDAD SALUD SUR	-15.000,00
100000691	40000095	UNIDAD SALUD SUR	-50.000,00
100000691	40000095	UNIDAD SALUD SUR	70.000,00
100000694	40000096	DM ADMINISTRATIVA	-28.000,00
100000694	40000096	DM ADMINISTRATIVA	28.000,00
100000695	40000097	POLICIA METROPOLITAN	-162.314,38
100000695	40000097	POLICIA METROPOLITAN	34.819,00
100000695	40000097	POLICIA METROPOLITAN	1.750,00
100000695	40000097	POLICIA METROPOLITAN	69.261,36
100000695	40000097	POLICIA METROPOLITAN	2.505,02
100000695	40000097	POLICIA METROPOLITAN	21.170,00
100000695	40000097	POLICIA METROPOLITAN	3.808,00
100000695	40000097	POLICIA METROPOLITAN	28.764,00
100000695	40000097	POLICIA METROPOLITAN	237,00
100000696	40000098	UNI.EDU.JULIO MORENO	-6.259,48
100000696	40000098	UNI.EDU.JULIO MORENO	-550,00
100000696	40000098	UNI.EDU.JULIO MORENO	-7.410,87
100000696	40000098	UNI.EDU.JULIO MORENO	-2.000,00
100000696	40000098	UNI.EDU.JULIO MORENO	-2.454,80
100000696	40000098	UNI.EDU.JULIO MORENO	-5.513,21
100000696	40000098	UNI.EDU.JULIO MORENO	-12.495,37
100000696	40000098	UNI.EDU.JULIO MORENO	-4.555,39
100000696	40000098	UNI.EDU.JULIO MORENO	-1.500,00
100000696	40000098	UNI.EDU.JULIO MORENO	-11.304,73
100000696	40000098	UNI.EDU.JULIO MORENO	-1.965,91
100000696	40000098	UNI.EDU.JULIO MORENO	-1.710,00
100000696	40000098	UNI.EDU.JULIO MORENO	-1.500,00
100000696	40000098	UNI.EDU.JULIO MORENO	-1.824,00
100000696	40000098	UNI.EDU.JULIO MORENO	-7.383,92
100000696	40000098	UNI.EDU.JULIO MORENO	-11.939,20

100000696	40000098	UNI.EDU.JULIO MORENO	-2.269,29
100000696	40000098	UNI.EDU.JULIO MORENO	-6.000,00
100000696	40000098	UNI.EDU.JULIO MORENO	39.126,66
100000696	40000098	UNI.EDU.JULIO MORENO	17.875,17
100000696	40000098	UNI.EDU.JULIO MORENO	31.634,34
100000697	40000099	POLICIA METROPOLITAN	13.000,00
100000697	40000099	POLICIA METROPOLITAN	200,00
100000697	40000099	POLICIA METROPOLITAN	200,00
100000697	40000099	POLICIA METROPOLITAN	200,00
100000697	40000099	POLICIA METROPOLITAN	200,00
100000697	40000099	POLICIA METROPOLITAN	200,00
100000697	40000099	POLICIA METROPOLITAN	200,00
100000697	40000099	POLICIA METROPOLITAN	8.900,00
100000697	40000099	POLICIA METROPOLITAN	200,00
100000697	40000099	POLICIA METROPOLITAN	13.200,00
100000697	40000099	POLICIA METROPOLITAN	4.000,00
100000697	40000099	POLICIA METROPOLITAN	9.094,40
100000697	40000099	POLICIA METROPOLITAN	200,00
100000697	40000099	POLICIA METROPOLITAN	4.569,26
100000697	40000099	POLICIA METROPOLITAN	-13.000,00
100000697	40000099	POLICIA METROPOLITAN	-39.800,00
100000697	40000099	POLICIA METROPOLITAN	-463,66
100000697	40000099	POLICIA METROPOLITAN	-1.100,00
100000699	40000101	DM RECURSOS HUMANOS	-39.020,80
100000699	40000101	DM RECURSOS HUMANOS	39.020,80
100000700	40000102	UNID.EDUC.QUITUMBE	-7.690,00
100000700	40000102	UNID.EDUC.QUITUMBE	-640,84
100000700	40000102	UNID.EDUC.QUITUMBE	-321,67
100000700	40000102	UNID.EDUC.QUITUMBE	-972,77
100000700	40000102	UNID.EDUC.QUITUMBE	-640,84
100000700	40000102	COLEGIO BENALCAZAR	7.690,00
100000700	40000102	COLEGIO BENALCAZAR	640,84
100000700	40000102	COLEGIO BENALCAZAR	321,67
100000700	40000102	COLEGIO BENALCAZAR	972,77
100000700	40000102	COLEGIO BENALCAZAR	640,84
100000702	40000103	REGISTRO PROPIEDAD	3.400,00
100000702	40000103	REGISTRO PROPIEDAD	-18.880,00
100000702	40000103	REGISTRO PROPIEDAD	-66.200,00
100000702	40000103	REGISTRO PROPIEDAD	-2.200,00
100000702	40000103	REGISTRO PROPIEDAD	83.880,00
100000704	40000104	ADM ZONAL TUMBACO	2.500,00
100000704	40000104	ADM ZONAL TUMBACO	8.900,00
100000704	40000104	ADM ZONAL TUMBACO	-28.577,72
100000704	40000104	ADM ZONAL TUMBACO	1.008,00
100000704	40000104	ADM ZONAL TUMBACO	2.000,00
100000704	40000104	ADM ZONAL TUMBACO	2.000,00
100000704	40000104	ADM ZONAL TUMBACO	5.000,00
100000704	40000104	ADM ZONAL TUMBACO	100,00
100000704	40000104	ADM ZONAL TUMBACO	1.877,72
100000704	40000104	ADM ZONAL TUMBACO	3.692,00
100000704	40000104	ADM ZONAL TUMBACO	1.500,00
100000705	40000105	ADM ZONAL EQUINOCCIA	-4.766,00
100000705	40000105	ADM ZONAL EQUINOCCIA	500,00
100000705	40000105	ADM ZONAL EQUINOCCIA	4.266,00
100000705	40000105	ADM ZONAL EQUINOCCIA	-600,00
100000705	40000105	ADM ZONAL EQUINOCCIA	600,00

1000000705	400000105	ADM ZONAL EQUINOCCIA	-100,00
1000000705	400000105	ADM ZONAL EQUINOCCIA	100,00
1000000705	400000105	ADM ZONAL EQUINOCCIA	-2.785,79
1000000705	400000105	ADM ZONAL EQUINOCCIA	2.785,79
1000000705	400000105	ADM ZONAL EQUINOCCIA	-150,00
1000000705	400000105	ADM ZONAL EQUINOCCIA	150,00
1000000705	400000105	ADM ZONAL EQUINOCCIA	-2.000,00
1000000705	400000105	ADM ZONAL EQUINOCCIA	1.500,00
1000000705	400000105	ADM ZONAL EQUINOCCIA	500,00
1000000705	400000105	ADM ZONAL EQUINOCCIA	-8.000,00
1000000705	400000105	ADM ZONAL EQUINOCCIA	-520,00
1000000705	400000105	ADM ZONAL EQUINOCCIA	-3.360,00
1000000705	400000105	ADM ZONAL EQUINOCCIA	-1.120,00
1000000705	400000105	ADM ZONAL EQUINOCCIA	13.000,00
1000000705	400000105	ADM ZONAL EQUINOCCIA	-1.000,00
1000000705	400000105	ADM ZONAL EQUINOCCIA	-400,00
1000000705	400000105	ADM ZONAL EQUINOCCIA	1.400,00
1000000705	400000105	ADM ZONAL EQUINOCCIA	-500,00
1000000705	400000105	ADM ZONAL EQUINOCCIA	-500,00
1000000705	400000105	ADM ZONAL EQUINOCCIA	-500,00
1000000705	400000105	ADM ZONAL EQUINOCCIA	-500,00
1000000705	400000105	ADM ZONAL EQUINOCCIA	2.000,00
1000000706	400000106	ADM ZONAL ELOY ALFAR	-600,00
1000000706	400000106	ADM ZONAL ELOY ALFAR	600,00
1000000707	400000107	SECRETARIA SALUD	-1.500,00
1000000707	400000107	SECRETARIA SALUD	1.500,00
1000000708	400000108	SECRE EDUC RECRE DEP	-600,00
1000000708	400000108	SECRE EDUC RECRE DEP	600,00
1000000709	400000109	ADMINISTRAC. GENERAL	-300,00
1000000709	400000109	ADMINISTRAC. GENERAL	300,00
1000000711	400000111	UNIDAD SALUD SUR	-6.498,70
1000000711	400000111	UNIDAD SALUD SUR	-541,56
1000000711	400000111	UNIDAD SALUD SUR	-321,67
1000000711	400000111	UNIDAD SALUD SUR	-110,00
1000000711	400000111	UNIDAD SALUD SUR	-880,00
1000000711	400000111	UNIDAD SALUD SUR	-211,20
1000000711	400000111	UNIDAD SALUD SUR	-789,59
1000000711	400000111	UNIDAD SALUD SUR	-541,56
1000000711	400000111	UNID.ED MILENIO BICE	6.498,70
1000000711	400000111	UNID.ED MILENIO BICE	541,56
1000000711	400000111	UNID.ED MILENIO BICE	321,67
1000000711	400000111	UNID.ED MILENIO BICE	110,00
1000000711	400000111	UNID.ED MILENIO BICE	880,00
1000000711	400000111	UNID.ED MILENIO BICE	211,20
1000000711	400000111	UNID.ED MILENIO BICE	789,59
1000000711	400000111	UNID.ED MILENIO BICE	541,56
1000000712	400000112	DM ADMINISTRATIVA	-25.536,00
1000000712	400000112	DM ADMINISTRATIVA	25.536,00
1000000713	400000113	AG CONTROL TRANSITO	8.000,00
1000000713	400000113	AG CONTROL TRANSITO	250.000,00
1000000713	400000113	AG CONTROL TRANSITO	250.000,00
1000000713	400000113	AG CONTROL TRANSITO	6.000,00
1000000713	400000113	AG CONTROL TRANSITO	9.500,00
1000000713	400000113	AG CONTROL TRANSITO	-133.000,00
1000000713	400000113	AG CONTROL TRANSITO	-79.500,00
1000000713	400000113	AG CONTROL TRANSITO	-100.000,00

1000000713	400000113	AG CONTROL TRANSITO	-50.000,00
1000000713	400000113	AG CONTROL TRANSITO	-6.000,00
1000000713	400000113	AG CONTROL TRANSITO	-55.000,00
1000000713	400000113	AG CONTROL TRANSITO	-100.000,00
1000000714	400000114	AG CONTROL TRANSITO	95.000,00
1000000714	400000114	AG CONTROL TRANSITO	-95.000,00
1000000715	400000115	AG CONTROL TRANSITO	-956,46
1000000715	400000115	AG CONTROL TRANSITO	956,46
1000000722	400000118	SECRE INCLUSION SOCI	-5.200,25
1000000722	400000118	SECRE INCLUSION SOCI	-2.123,00
1000000722	400000118	SECRE INCLUSION SOCI	-62.403,00
1000000722	400000118	SECRE INCLUSION SOCI	-7.893,98
1000000722	400000118	SECRE INCLUSION SOCI	-5.200,25
1000000722	400000118	SECRE INCLUSION SOCI	5.200,25
1000000722	400000118	SECRE INCLUSION SOCI	2.123,00
1000000722	400000118	SECRE INCLUSION SOCI	62.403,00
1000000722	400000118	SECRE INCLUSION SOCI	7.893,98
1000000722	400000118	SECRE INCLUSION SOCI	5.200,25
1000000724	400000120	AG CONTROL TRANSITO	96.000,00
1000000724	400000120	AG CONTROL TRANSITO	-96.000,00
1000000729	400000121	ADM ZONA CALDERON	26.500,00
1000000729	400000121	ADM ZONA CALDERON	-6.000,00
1000000729	400000121	ADM ZONA CALDERON	-12.000,00
1000000729	400000121	ADM ZONA CALDERON	-8.500,00
1000000730	400000123	AG.COR.DIST.COMERCIO	1.500,00
1000000730	400000123	AG.COR.DIST.COMERCIO	-1.500,00
1000000731	400000124	AG CONTROL TRANSITO	240.000,00
1000000731	400000124	AG CONTROL TRANSITO	-240.000,00
1000000734	400000127	UNID.EDUC.SUCRE	-171.009,87
1000000734	400000127	UN.ED.OSWALDO LOMBAY	-34.806,00
1000000734	400000127	UNI.EDU.JULIO MORENO	-2.012,51
1000000734	400000127	SECRE EDUC RECRE DEP	207.828,38
1000000735	400000128	ADM ZONAL QUITUMBE	-2.883,35
1000000735	400000128	ADM ZONAL QUITUMBE	2.808,31
1000000735	400000128	ADM ZONAL QUITUMBE	-24.198,85
1000000735	400000128	ADM ZONAL QUITUMBE	9.386,20
1000000735	400000128	ADM ZONAL QUITUMBE	6.153,92
1000000735	400000128	ADM ZONAL QUITUMBE	7.823,36
1000000735	400000128	ADM ZONAL QUITUMBE	910,41
1000000737	400000129	SECRETARIA AMBIENTE	-2.157,00
1000000737	400000129	SECRETARIA AMBIENTE	-579,00
1000000737	400000129	SECRETARIA AMBIENTE	-25.884,00
1000000737	400000129	SECRETARIA AMBIENTE	-3.274,33
1000000737	400000129	SECRETARIA AMBIENTE	-2.157,00
1000000737	400000129	ADMINISTRAC. GENERAL	2.157,00
1000000737	400000129	ADMINISTRAC. GENERAL	579,00
1000000737	400000129	ADMINISTRAC. GENERAL	25.884,00
1000000737	400000129	ADMINISTRAC. GENERAL	3.274,33
1000000737	400000129	ADMINISTRAC. GENERAL	2.157,00
1000000738	400000130	REGISTRO PROPIEDAD	-4.833,00
1000000738	400000130	REGISTRO PROPIEDAD	4.833,00
1000000739	400000131	SECRETARIA SALUD	-10.000,00
1000000739	400000131	SECRETARIA SALUD	-2.900,00
1000000739	400000131	SECRETARIA SALUD	-4.000,00
1000000739	400000131	SECRETARIA SALUD	-2.250,00
1000000739	400000131	SECRETARIA SALUD	-8.222,99

100000739	40000131	SECRETARIA SALUD	-400,00
100000739	40000131	SECRETARIA SALUD	-10.000,00
100000739	40000131	SECRETARIA SALUD	-18.806,70
100000739	40000131	SECRETARIA SALUD	48.079,69
100000739	40000131	SECRETARIA SALUD	3.000,00
100000739	40000131	SECRETARIA SALUD	4.500,00
100000739	40000131	SECRETARIA SALUD	1.000,00
100000740		ADMINISTRAC. CENTRAL	-108.000,00
100000740		ADMINISTRAC. CENTRAL	-70.000,00
100000740		ADMINISTRAC. CENTRAL	-248.000,00
100000740		ADMINISTRAC. CENTRAL	-35.000,00
100000740		ADMINISTRAC. CENTRAL	-978.000,00
100000740		AG.CONTROL TRANSITO	65.146,19
100000740		AG.CONTROL TRANSITO	170.000,00
100000740		AG.CONTROL TRANSITO	335.000,00
100000740		AG.CONTROL TRANSITO	866.853,81
100000740		AG.CONTROL TRANSITO	2.000,00
100000741	40000132	ADM ZONAL MANUELA SA	-10.000,00
100000741	40000132	ADM ZONAL MANUELA SA	-15.000,00
100000741	40000132	ADM ZONAL MANUELA SA	10.000,00
100000741	40000132	ADM ZONAL MANUELA SA	8.000,00
100000741	40000132	ADM ZONAL MANUELA SA	4.000,00
100000741	40000132	ADM ZONAL MANUELA SA	3.000,00
100000742	40000133	SECRETARIA SALUD	9.115,00
100000742	40000133	SECRETARIA SALUD	2.573,34
100000742	40000133	SECRETARIA SALUD	109.380,00
100000742	40000133	SECRETARIA SALUD	13.836,57
100000742	40000133	SECRETARIA SALUD	9.115,00
100000742	40000133	SECRETARIA SALUD	12.010,83
100000742	40000133	SECRETARIA SALUD	3.538,33
100000742	40000133	SECRETARIA SALUD	144.130,00
100000742	40000133	SECRETARIA SALUD	18.232,45
100000742	40000133	SECRETARIA SALUD	12.010,83
100000742	40000133	SECRETARIA SALUD	-21.125,83
100000742	40000133	SECRETARIA SALUD	-6.111,67
100000742	40000133	SECRETARIA SALUD	-253.510,00
100000742	40000133	SECRETARIA SALUD	-32.069,02
100000742	40000133	SECRETARIA SALUD	-21.125,83
100000743	40000134	UNIDAD SALUD CENTRO	70.851,67
100000743	40000134	UNIDAD SALUD CENTRO	22.838,33
100000743	40000134	UNIDAD SALUD CENTRO	850.220,00
100000743	40000134	UNIDAD SALUD CENTRO	107.552,83
100000743	40000134	UNIDAD SALUD CENTRO	70.851,67
100000743	40000134	UNIDAD SALUD CENTRO	-850.220,00
100000743	40000134	UNIDAD SALUD CENTRO	-107.552,83
100000743	40000134	UNIDAD SALUD CENTRO	-70.851,67
100000743	40000134	UNIDAD SALUD CENTRO	-22.838,33
100000743	40000134	UNIDAD SALUD CENTRO	-70.851,67
100000744	40000135	UNIDAD SALUD SUR	680,83
100000744	40000135	UNIDAD SALUD SUR	321,67
100000744	40000135	UNIDAD SALUD SUR	8.170,00
100000744	40000135	UNIDAD SALUD SUR	1.033,51
100000744	40000135	UNIDAD SALUD SUR	680,83
100000744	40000135	UNIDAD SALUD SUR	-680,83
100000744	40000135	UNIDAD SALUD SUR	-321,67
100000744	40000135	UNIDAD SALUD SUR	-8.170,00

1000000744	400000135	UNIDAD SALUD SUR	-1.033,51
1000000744	400000135	UNIDAD SALUD SUR	-680,83
1000000745	400000136	SECRETARIA AMBIENTE	-838,34
1000000745	400000136	SECRETARIA AMBIENTE	-321,67
1000000745	400000136	SECRETARIA AMBIENTE	-10.060,00
1000000745	400000136	SECRETARIA AMBIENTE	-1.272,57
1000000745	400000136	SECRETARIA AMBIENTE	-838,34
1000000745	400000136	ALCALDIA METROPOLITA	838,34
1000000745	400000136	ALCALDIA METROPOLITA	321,67
1000000745	400000136	ALCALDIA METROPOLITA	10.060,00
1000000745	400000136	ALCALDIA METROPOLITA	1.272,57
1000000745	400000136	ALCALDIA METROPOLITA	838,34
1000000747	400000138	SECRETARIA MOVILIDAD	-1.845,00
1000000747	400000138	SECRETARIA MOVILIDAD	1.366,67
1000000747	400000138	SECRETARIA MOVILIDAD	478,33
1000000748		ADMINISTRAC. CENTRAL	-480.800,00
1000000748		S.G. SEGURIDAD GOBER	142.340,00
1000000748		S.G. SEGURIDAD GOBER	338.460,00
1000000751	400000139	ADM ZONAL MANUELA SA	-97.632,00
1000000751	400000139	ADM ZONAL MANUELA SA	-8.136,00
1000000751	400000139	ADM ZONAL MANUELA SA	-2.316,00
1000000751	400000139	ADM ZONAL MANUELA SA	-12.350,46
1000000751	400000139	ADM ZONAL MANUELA SA	-8.136,00
1000000751	400000139	ADM ZONAL EQUINOCCIA	-79.524,00
1000000751	400000139	ADM ZONAL EQUINOCCIA	-6.627,00
1000000751	400000139	ADM ZONAL EQUINOCCIA	-1.737,00
1000000751	400000139	ADM ZONAL EQUINOCCIA	-10.059,77
1000000751	400000139	ADM ZONAL EQUINOCCIA	-6.627,00
1000000751	400000139	S.G. SEGURIDAD GOBER	177.156,00
1000000751	400000139	S.G. SEGURIDAD GOBER	14.763,00
1000000751	400000139	S.G. SEGURIDAD GOBER	4.053,00
1000000751	400000139	S.G. SEGURIDAD GOBER	22.410,23
1000000751	400000139	S.G. SEGURIDAD GOBER	14.763,00
1000000752	400000140	ADM ZONAL EQUINOCCIA	-11.997,00
1000000752	400000140	S.G. SEGURIDAD GOBER	11.997,00
1000000753	400000141	U.ES.TURISTICA MARIS	-7.500,00
1000000753	400000141	U.ES.TURISTICA MARIS	6.200,00
1000000753	400000141	U.ES.TURISTICA MARIS	1.300,00
1000000754	400000142	SECRE TERRIT HABITAT	-4.134,48
1000000754	400000142	SECRE TERRIT HABITAT	4.134,48
1000000757	400000145	S.G. PLANIFICACION	-274,00
1000000757	400000145	S.G. PLANIFICACION	274,00
1000000760	400000146	ADM ZONAL EQUINOCCIA	11.997,00
1000000760	400000146	S.G. SEGURIDAD GOBER	-11.997,00
1000000761	400000147	ADM ZONAL EQUINOCCIA	-999,75
1000000761	400000147	ADM ZONAL EQUINOCCIA	-289,50
1000000761	400000147	ADM ZONAL EQUINOCCIA	-1.517,62
1000000761	400000147	ADM ZONAL EQUINOCCIA	-999,75
1000000761	400000147	S.G. SEGURIDAD GOBER	999,75
1000000761	400000147	S.G. SEGURIDAD GOBER	289,50
1000000761	400000147	S.G. SEGURIDAD GOBER	1.517,62
1000000761	400000147	S.G. SEGURIDAD GOBER	999,75
1000000761	400000147	ADM ZONAL EQUINOCCIA	-11.997,00
1000000761	400000147	S.G. SEGURIDAD GOBER	11.997,00
1000000762	400000148	ADMINISTRAC. GENERAL	432,18
1000000762	400000148	ADMINISTRAC. GENERAL	-432,18

1000000763		ADMINISTRAC. CENTRAL	-112.344.010,00
1000000763		SECRETARIA MOVILIDAD	112.344.010,00
1000000764	400000149	SECRE DESARROLLO PRO	-5.000,00
1000000764	400000149	SECRE DESARROLLO PRO	5.472,24
1000000764	400000149	SECRE DESARROLLO PRO	1.754,80
1000000764	400000149	SECRE DESARROLLO PRO	14.512,00
1000000764	400000149	SECRE DESARROLLO PRO	-20.000,00
1000000764	400000149	SECRE DESARROLLO PRO	527,76
1000000764	400000149	SECRE DESARROLLO PRO	65.000,00
1000000764	400000149	SECRE DESARROLLO PRO	-22.550,00
1000000764	400000149	SECRE DESARROLLO PRO	-5.000,00
1000000764	400000149	SECRE DESARROLLO PRO	-6.000,00
1000000764	400000149	SECRE DESARROLLO PRO	23.488,00
1000000764	400000149	SECRE DESARROLLO PRO	7.795,20
1000000764	400000149	SECRE DESARROLLO PRO	-47.700,00
1000000764	400000149	SECRE DESARROLLO PRO	-10.000,00
1000000764	400000149	SECRE DESARROLLO PRO	47.700,00
1000000764	400000149	SECRE DESARROLLO PRO	-35.000,00
1000000764	400000149	SECRE DESARROLLO PRO	-15.000,00
1000000765		ADMINISTRAC. CENTRAL	-3.967.539,41
1000000765		ADM ZONA CALDERON	3.967.539,41
1000000766	400000150	COLEGIO BENALCAZAR	-521,54
1000000766	400000150	COLEGIO BENALCAZAR	521,54
1000000767	400000151	ADM ZONA CALDERON	506.372,76
1000000767	400000151	ADM ZONA CALDERON	-260.000,00
1000000767	400000151	ADM ZONA CALDERON	-246.372,76
1000000767	400000151	ADM ZONA CALDERON	-10.000,00
1000000767	400000151	ADM ZONA CALDERON	10.000,00
1000000768	400000152	ADM ZONA CALDERON	-916,67
1000000768	400000152	ADM ZONA CALDERON	-321,67
1000000768	400000152	ADM ZONA CALDERON	-11.000,00
1000000768	400000152	ADM ZONA CALDERON	-1.391,49
1000000768	400000152	ADM ZONA CALDERON	-916,67
1000000768	400000152	ADM ZONA CALDERON	916,67
1000000768	400000152	ADM ZONA CALDERON	321,67
1000000768	400000152	ADM ZONA CALDERON	11.000,00
1000000768	400000152	ADM ZONA CALDERON	1.391,49
1000000768	400000152	ADM ZONA CALDERON	916,67
1000000769	400000153	ADM ZONAL EQUINOCCIA	-916,67
1000000769	400000153	ADM ZONAL EQUINOCCIA	-321,67
1000000769	400000153	ADM ZONAL EQUINOCCIA	-11.000,00
1000000769	400000153	ADM ZONAL EQUINOCCIA	-1.391,49
1000000769	400000153	ADM ZONAL EQUINOCCIA	-916,67
1000000769	400000153	ADM ZONAL EQUINOCCIA	916,67
1000000769	400000153	ADM ZONAL EQUINOCCIA	321,67
1000000769	400000153	ADM ZONAL EQUINOCCIA	11.000,00
1000000769	400000153	ADM ZONAL EQUINOCCIA	1.391,49
1000000769	400000153	ADM ZONAL EQUINOCCIA	916,67
1000000770	400000154	AD ZONAL EUGENIO ESP	-916,67
1000000770	400000154	AD ZONAL EUGENIO ESP	-321,67
1000000770	400000154	AD ZONAL EUGENIO ESP	-11.000,00
1000000770	400000154	AD ZONAL EUGENIO ESP	-1.391,49
1000000770	400000154	AD ZONAL EUGENIO ESP	-916,67
1000000770	400000154	AD ZONAL EUGENIO ESP	916,67
1000000770	400000154	AD ZONAL EUGENIO ESP	321,67
1000000770	400000154	AD ZONAL EUGENIO ESP	11.000,00

1000000770	400000154	AD ZONAL EUGENIO ESP	1.391,49
1000000770	400000154	AD ZONAL EUGENIO ESP	916,67
1000000771	400000155	ADM ZONAL MANUELA SA	-916,67
1000000771	400000155	ADM ZONAL MANUELA SA	-321,67
1000000771	400000155	ADM ZONAL MANUELA SA	-11.000,00
1000000771	400000155	ADM ZONAL MANUELA SA	-1.391,49
1000000771	400000155	ADM ZONAL MANUELA SA	-916,67
1000000771	400000155	ADM ZONAL MANUELA SA	916,67
1000000771	400000155	ADM ZONAL MANUELA SA	321,67
1000000771	400000155	ADM ZONAL MANUELA SA	11.000,00
1000000771	400000155	ADM ZONAL MANUELA SA	1.391,49
1000000771	400000155	ADM ZONAL MANUELA SA	916,67
1000000772	400000156	ADM ZONAL QUITUMBE	-916,67
1000000772	400000156	ADM ZONAL QUITUMBE	-321,67
1000000772	400000156	ADM ZONAL QUITUMBE	-11.000,00
1000000772	400000156	ADM ZONAL QUITUMBE	-1.391,49
1000000772	400000156	ADM ZONAL QUITUMBE	-916,67
1000000772	400000156	ADM ZONAL QUITUMBE	916,67
1000000772	400000156	ADM ZONAL QUITUMBE	321,67
1000000772	400000156	ADM ZONAL QUITUMBE	11.000,00
1000000772	400000156	ADM ZONAL QUITUMBE	1.391,49
1000000772	400000156	ADM ZONAL QUITUMBE	916,67
1000000773	400000157	ADM ZONAL TUMBACO	-916,67
1000000773	400000157	ADM ZONAL TUMBACO	-321,67
1000000773	400000157	ADM ZONAL TUMBACO	-11.000,00
1000000773	400000157	ADM ZONAL TUMBACO	-1.391,49
1000000773	400000157	ADM ZONAL TUMBACO	-916,67
1000000773	400000157	ADM ZONAL TUMBACO	916,67
1000000773	400000157	ADM ZONAL TUMBACO	321,67
1000000773	400000157	ADM ZONAL TUMBACO	11.000,00
1000000773	400000157	ADM ZONAL TUMBACO	1.391,49
1000000773	400000157	ADM ZONAL TUMBACO	916,67
1000000774	400000158	ADM ZONAL CHILLOS	-916,67
1000000774	400000158	ADM ZONAL CHILLOS	-321,67
1000000774	400000158	ADM ZONAL CHILLOS	-11.000,00
1000000774	400000158	ADM ZONAL CHILLOS	-1.391,49
1000000774	400000158	ADM ZONAL CHILLOS	-916,67
1000000774	400000158	ADM ZONAL CHILLOS	916,67
1000000774	400000158	ADM ZONAL CHILLOS	321,67
1000000774	400000158	ADM ZONAL CHILLOS	11.000,00
1000000774	400000158	ADM ZONAL CHILLOS	1.391,49
1000000774	400000158	ADM ZONAL CHILLOS	916,67
1000000775	400000159	SECRETARIA CULTURA	-3.541,66
1000000775	400000159	SECRETARIA CULTURA	-643,34
1000000775	400000159	SECRETARIA CULTURA	-42.500,00
1000000775	400000159	SECRETARIA CULTURA	-5.376,25
1000000775	400000159	SECRETARIA CULTURA	-3.541,66
1000000775	400000159	SECRETARIA CULTURA	1.458,33
1000000775	400000159	SECRETARIA CULTURA	321,67
1000000775	400000159	SECRETARIA CULTURA	17.500,00
1000000775	400000159	SECRETARIA CULTURA	2.213,75
1000000775	400000159	SECRETARIA CULTURA	1.458,33
1000000775	400000159	SECRETARIA CULTURA	2.083,33
1000000775	400000159	SECRETARIA CULTURA	321,67
1000000775	400000159	SECRETARIA CULTURA	25.000,00
1000000775	400000159	SECRETARIA CULTURA	3.162,50

1000000775	400000159	SECRETARIA CULTURA	2.083,33
1000000776	400000160	SECRETARIA SALUD	-1.708,33
1000000776	400000160	SECRETARIA SALUD	-321,67
1000000776	400000160	SECRETARIA SALUD	-20.500,00
1000000776	400000160	SECRETARIA SALUD	-2.593,25
1000000776	400000160	SECRETARIA SALUD	-1.708,33
1000000776	400000160	SECRETARIA SALUD	1.708,33
1000000776	400000160	SECRETARIA SALUD	321,67
1000000776	400000160	SECRETARIA SALUD	20.500,00
1000000776	400000160	SECRETARIA SALUD	2.593,25
1000000776	400000160	SECRETARIA SALUD	1.708,33
1000000777	400000161	AG CONTROL TRANSITO	-95.000,00
1000000777	400000161	AG CONTROL TRANSITO	-336.000,00
1000000777	400000161	AG CONTROL TRANSITO	44.000,00
1000000777	400000161	AG CONTROL TRANSITO	387.000,00
1000000778	400000162	AG.COR.DIST.COMERCIO	-1.009,17
1000000778	400000162	AG.COR.DIST.COMERCIO	1.009,17
1000000778	400000162	REGISTRO PROPIEDAD	-9.484,17
1000000778	400000162	REGISTRO PROPIEDAD	9.484,17
1000000779	400000163	SECRETARIA CULTURA	-783,33
1000000779	400000163	SECRETARIA CULTURA	783,33
1000000780	400000164	REGISTRO PROPIEDAD	-100,00
1000000780	400000164	REGISTRO PROPIEDAD	100,00
1000000781	400000165	SECRETARIA MOVILIDAD	-710,00
1000000781	400000165	SECRETARIA MOVILIDAD	710,00
1000000782	400000166	SECRETARIA MOVILIDAD	68.000,00
1000000782	400000166	SECRETARIA MOVILIDAD	-68.000,00
1000000782	400000166	SECRETARIA MOVILIDAD	4.096,29
1000000782	400000166	SECRETARIA MOVILIDAD	-4.096,29
1000000783	400000167	ADM ZONAL QUITUMBE	-37.800,00
1000000783	400000167	ADM ZONAL QUITUMBE	37.800,00
1000000783	400000167	ADM ZONAL QUITUMBE	-40.685,60
1000000783	400000167	ADM ZONAL QUITUMBE	40.685,60
1000000786	400000168	AG.COR.DIST.COMERCIO	2.650,00
1000000786	400000168	AG.COR.DIST.COMERCIO	-2.650,00
1000000787		ADMINISTRAC. CENTRAL	4.613,37
1000000787		ADMINISTRAC. CENTRAL	170.386,63
1000000787		ADMINISTRAC. CENTRAL	-175.000,00
1000000787		ADM ZONAL MANUELA SA	-44.012,25
1000000787		AD ZONAL EUGENIO ESP	-25.275,98
1000000787		AD ZONAL EUGENIO ESP	-101.098,40
1000000787		AD ZONAL EUGENIO ESP	-4.613,37
1000000787		SECRE TERRIT HABITAT	115.000,00
1000000787		SECRE TERRIT HABITAT	60.000,00
1000000788	400000169	ADM ZONAL MANUELA SA	17.036,97
1000000788	400000169	ADM ZONAL MANUELA SA	-17.036,97
1000000789	400000170	SECRE INCLUSION SOCI	-32.850,00
1000000789	400000170	SECRE INCLUSION SOCI	4.000,00
1000000789	400000170	SECRE INCLUSION SOCI	1.140,00
1000000789	400000170	SECRE INCLUSION SOCI	3.710,00
1000000789	400000170	SECRE INCLUSION SOCI	24.000,00
1000000789	400000170	SECRE INCLUSION SOCI	-6.000,00
1000000789	400000170	SECRE INCLUSION SOCI	6.000,00
1000000790		ADMINISTRAC. CENTRAL	22172,35
1000000790		ADMINISTRAC. CENTRAL	17.827,65
1000000790		ADMINISTRAC. CENTRAL	-40.000,00

1000000790		EPM METRO QUITO	40.000,00
1000000790		AD ZONAL EUGENIO ESP	-22.172,35
1000000790		ADM ZONAL TUMBACO	-17.827,65
1000000791	400000171	ADM ZONA CALDERON	-200,00
1000000791	400000171	ADM ZONA CALDERON	200,00
1000000792	400000172	ADM ZONAL MANUELA SA	-400,00
1000000792	400000172	ADM ZONAL MANUELA SA	-500,00
1000000792	400000172	ADM ZONAL MANUELA SA	400,00
1000000792	400000172	ADM ZONAL MANUELA SA	500,00
1000000793	400000173	AD ZONAL EUGENIO ESP	-600,00
1000000793	400000173	AD ZONAL EUGENIO ESP	-250,00
1000000793	400000173	AD ZONAL EUGENIO ESP	600,00
1000000793	400000173	AD ZONAL EUGENIO ESP	250,00
1000000794	400000174	SECRE EDUC RECRE DEP	-700,00
1000000794	400000174	SECRE EDUC RECRE DEP	700,00
1000000795	400000175	ADM ZONAL CHILLOS	-1.000,00
1000000795	400000175	ADM ZONAL CHILLOS	1.000,00
1000000796	400000176	ADM ZONAL CHILLOS	-1.000,00
1000000796	400000176	ADM ZONAL CHILLOS	1.000,00
1000000797		ADMINISTRAC. CENTRAL	308.530,62
1000000797		ADMINISTRAC. CENTRAL	-308.530,62
1000000797		DM ADMINISTRATIVA	-308.530,62
1000000797		DM DE INFORMATICA	118.793,64
1000000797		DM DE INFORMATICA	189.736,98
1000000798	400000177	ADM ZONAL TUMBACO	34.283,51
1000000798	400000177	ADM ZONAL TUMBACO	-155.000,00
1000000798	400000177	ADM ZONAL TUMBACO	65.489,13
1000000798	400000177	ADM ZONAL TUMBACO	35.138,69
1000000798	400000177	ADM ZONAL TUMBACO	155.000,00
1000000798	400000177	ADM ZONAL TUMBACO	-134.911,33
1000000799	400000178	UNID.EDUC.SUCRE	-14.388,00
1000000799	400000178	UNID.EDUC.SUCRE	-1.199,00
1000000799	400000178	UNID.EDUC.SUCRE	-579,00
1000000799	400000178	UNID.EDUC.SUCRE	-1.604,27
1000000799	400000178	UNID.EDUC.SUCRE	-1.199,00
1000000799	400000178	SECRE EDUC RECRE DEP	14.706,00
1000000799	400000178	SECRE EDUC RECRE DEP	1.225,50
1000000799	400000178	SECRE EDUC RECRE DEP	579,00
1000000799	400000178	SECRE EDUC RECRE DEP	1.639,72
1000000799	400000178	SECRE EDUC RECRE DEP	1.225,50
1000000799	400000178	UNID.EDUC.SAN FRNCIS	-7.759,45
1000000799	400000178	UNID.EDUC.SAN FRNCIS	-612,75
1000000799	400000178	UNID.EDUC.SAN FRNCIS	-289,50
1000000799	400000178	UNID.EDUC.SAN FRNCIS	-819,86
1000000799	400000178	UNID.EDUC.SAN FRNCIS	-612,75
1000000799	400000178	UNID.ED MILENIO BICE	7.441,45
1000000799	400000178	UNID.ED MILENIO BICE	586,25
1000000799	400000178	UNID.ED MILENIO BICE	289,50
1000000799	400000178	UNID.ED MILENIO BICE	784,41
1000000799	400000178	UNID.ED MILENIO BICE	586,25
1000000800	400000179	REGISTRO PROPIEDAD	-10.800,00
1000000800	400000179	REGISTRO PROPIEDAD	-900,00
1000000800	400000179	REGISTRO PROPIEDAD	-289,50
1000000800	400000179	REGISTRO PROPIEDAD	-1.366,20
1000000800	400000179	REGISTRO PROPIEDAD	-900,00
1000000800	400000179	SECRETARIA COMUNICAC	10.800,00

100000800	40000179	SECRETARIA COMUNICAC	900,00
100000800	40000179	SECRETARIA COMUNICAC	289,50
100000800	40000179	SECRETARIA COMUNICAC	1.366,20
100000800	40000179	SECRETARIA COMUNICAC	900,00
100000802	40000180	UNID. EDUC. QUITUMBE	-4.000,00
100000802	40000180	UNID. EDUC. QUITUMBE	4.000,00
100000803	40000181	ADM ZONAL QUITUMBE	-25.347,84
100000803	40000181	ADM ZONAL QUITUMBE	25.347,84
100000804	40000182	AG. COR. DIST. COMERCIO	1.612,81
100000804	40000182	AG. COR. DIST. COMERCIO	-1.612,81
100000804	40000182	AG. COR. DIST. COMERCIO	-10,00
100000804	40000182	AG. COR. DIST. COMERCIO	10,00
100000805	40000183	UNIDAD ESP. REGULA BA	-115.745,00
100000805	40000183	UNIDAD ESP. REGULA BA	115.745,00
100000807	40000185	ADM ZONAL MANUELA SA	-10.113,44
100000807	40000185	ADM ZONAL MANUELA SA	-2.000,00
100000807	40000185	ADM ZONAL MANUELA SA	12.113,44
100000809	40000186	SECRETARIA CULTURA	10.800,00
100000809	40000186	SECRETARIA CULTURA	-10.800,00
100000811	40000207	S.G. SEGURIDAD GOBER	-3.787,84
100000811	40000207	S.G. SEGURIDAD GOBER	3.787,84
100000820	40000187	SECRE DESARROLLO PRO	7.800,00
100000820	40000187	SECRE DESARROLLO PRO	-46.610,08
100000820	40000187	SECRE DESARROLLO PRO	7.810,08
100000820	40000187	SECRE DESARROLLO PRO	31.000,00
100000821	40000188	SECRETARIA COMUNICAC	-80.000,00
100000821	40000188	SECRETARIA COMUNICAC	80.000,00
100000822	40000189	SECRETARIA MOVILIDAD	-4.850,00
100000822	40000189	SECRETARIA MOVILIDAD	4.850,00
100000823	40000190	DM DE INFORMATICA	-50.000,00
100000823	40000190	DM DE INFORMATICA	50.000,00
100000826	40000192	AG CONTROL TRANSITO	-994,97
100000826	40000192	AG CONTROL TRANSITO	994,97
100000827	40000193	DM FINANCIERA	-492.000,00
100000827	40000193	DM RECURSOS HUMANOS	492.000,00
100000828	40000194	ADMINISTRAC. GENERAL	-39.455,55
100000828	40000194	ADMINISTRAC. GENERAL	-3.516,00
100000828	40000194	ADMINISTRAC. GENERAL	-1.158,00
100000828	40000194	ADMINISTRAC. GENERAL	-5.337,28
100000828	40000194	ADMINISTRAC. GENERAL	-3.516,00
100000828	40000194	ADM ZONAL MANUELA SA	-26.460,00
100000828	40000194	ADM ZONAL MANUELA SA	-2.205,00
100000828	40000194	ADM ZONAL MANUELA SA	-579,00
100000828	40000194	ADM ZONAL MANUELA SA	-3.347,19
100000828	40000194	ADM ZONAL MANUELA SA	-2.205,00
100000828	40000194	ADM ZONAL EQUINOCCIA	-26.460,00
100000828	40000194	ADM ZONAL EQUINOCCIA	-2.205,00
100000828	40000194	ADM ZONAL EQUINOCCIA	-579,00
100000828	40000194	ADM ZONAL EQUINOCCIA	-3.347,19
100000828	40000194	ADM ZONAL EQUINOCCIA	-2.205,00
100000828	40000194	ADM ZONAL ELOY ALFAR	-20.655,00
100000828	40000194	ADM ZONAL ELOY ALFAR	-1.721,25
100000828	40000194	ADM ZONAL ELOY ALFAR	-579,00
100000828	40000194	ADM ZONAL ELOY ALFAR	-2.612,86
100000828	40000194	ADM ZONAL ELOY ALFAR	-1.721,25
100000828	40000194	ADM ZONAL CHILLOS	-13.887,00

1000000828	400000194	ADM ZONAL CHILLOS	-1.157,25
1000000828	400000194	ADM ZONAL CHILLOS	-289,50
1000000828	400000194	ADM ZONAL CHILLOS	-1.756,71
1000000828	400000194	ADM ZONAL CHILLOS	-1.157,25
1000000828	400000194	POLICIA METROPOLITAN	-33.354,00
1000000828	400000194	POLICIA METROPOLITAN	-2.779,50
1000000828	400000194	POLICIA METROPOLITAN	-868,50
1000000828	400000194	POLICIA METROPOLITAN	-4.219,28
1000000828	400000194	POLICIA METROPOLITAN	-2.779,50
1000000828	400000194	SECRE TERRIT HABITAT	-16.524,00
1000000828	400000194	SECRE TERRIT HABITAT	-1.377,00
1000000828	400000194	SECRE TERRIT HABITAT	-579,00
1000000828	400000194	SECRE TERRIT HABITAT	-2.090,29
1000000828	400000194	SECRE TERRIT HABITAT	-1.377,00
1000000828	400000194	AGENC.METROP.CONTROL	-5.517,00
1000000828	400000194	AGENC.METROP.CONTROL	-459,75
1000000828	400000194	AGENC.METROP.CONTROL	-289,50
1000000828	400000194	AGENC.METROP.CONTROL	-697,90
1000000828	400000194	AGENC.METROP.CONTROL	-459,75
1000000828	400000194	S.G. SEGURIDAD GOBER	184.500,00
1000000828	400000194	S.G. SEGURIDAD GOBER	23.339,25
1000000828	400000194	S.G. SEGURIDAD GOBER	15.375,00
1000000828	400000194	S.G. SEGURIDAD GOBER	2.895,00
1000000828	400000194	S.G. SEGURIDAD GOBER	15.375,00
1000000829	400000195	ADM ZONAL CHILLOS	-500,00
1000000829	400000195	ADM ZONAL CHILLOS	500,00
1000000830	400000196	ADM ZONAL ELOY ALFAR	-30.000,00
1000000830	400000196	ADM ZONAL ELOY ALFAR	30.000,00
1000000831	400000197	SECRETARIA CULTURA	-740.300,00
1000000831	400000197	SECRETARIA CULTURA	630.980,00
1000000831	400000197	SECRETARIA CULTURA	-5.800,00
1000000831	400000197	SECRETARIA CULTURA	30.000,00
1000000831	400000197	SECRETARIA CULTURA	-24.880,00
1000000831	400000197	SECRETARIA CULTURA	75.000,00
1000000831	400000197	SECRETARIA CULTURA	35.000,00
1000000831	400000197	SECRETARIA CULTURA	-1.000,00
1000000831	400000197	SECRETARIA CULTURA	1.000,00
1000000831	400000197	SECRETARIA CULTURA	5.000,00
1000000831	400000197	SECRETARIA CULTURA	22.398,56
1000000831	400000197	SECRETARIA CULTURA	-13.702,65
1000000831	400000197	SECRETARIA CULTURA	-28.898,56
1000000831	400000197	SECRETARIA CULTURA	3.100,00
1000000831	400000197	SECRETARIA CULTURA	-5.000,00
1000000831	400000197	SECRETARIA CULTURA	3.702,65
1000000831	400000197	SECRETARIA CULTURA	10.000,00
1000000831	400000197	SECRETARIA CULTURA	3.400,00
1000000831	400000197	CENTRO CULTURAL METR	5.900,00
1000000831	400000197	CENTRO CULTURAL METR	5.457,20
1000000831	400000197	CENTRO CULTURAL METR	-11.357,20
1000000831	400000197	CENTRO CULTURAL METR	-3.847,52
1000000831	400000197	CENTRO CULTURAL METR	1.500,00
1000000831	400000197	CENTRO CULTURAL METR	4.847,52
1000000831	400000197	CENTRO CULTURAL METR	2.500,00
1000000831	400000197	CENTRO CULTURAL METR	-1.000,00
1000000831	400000197	CENTRO CULTURAL METR	-4.000,00
1000000832	400000198	AD ZONAL EUGENIO ESP	-5.553,00

100000832	40000198	AD ZONAL EUGENIO ESP	-462,75
100000832	40000198	AD ZONAL EUGENIO ESP	-702,45
100000832	40000198	AD ZONAL EUGENIO ESP	-462,75
100000832	40000198	SECRETARIA AMBIENTE	1.890,00
100000832	40000198	SECRETARIA AMBIENTE	157,50
100000832	40000198	SECRETARIA AMBIENTE	239,08
100000832	40000198	SECRETARIA AMBIENTE	157,50
100000832	40000198	ADMINISTRAC. GENERAL	3.663,00
100000832	40000198	ADMINISTRAC. GENERAL	305,25
100000832	40000198	ADMINISTRAC. GENERAL	463,37
100000832	40000198	ADMINISTRAC. GENERAL	305,25
100000835	40000200	DM ADMINISTRATIVA	-112.787,32
100000835	40000200	DM ADMINISTRATIVA	112.787,32
100000837		ADMINISTRAC. CENTRAL	60.000,00
100000837		ADMINISTRAC. CENTRAL	-60.000,00
100000837		ADM ZONAL TUMBACO	-60.000,00
100000837		ADM ZONAL MANUELA SA	60.000,00
100000838	40000202	SECRETARIA SALUD	612,00
100000838	40000202	SECRETARIA SALUD	257,34
100000838	40000202	SECRETARIA SALUD	929,01
100000838	40000202	SECRETARIA SALUD	612,00
100000838	40000202	SECRETARIA SALUD	7.344,00
100000838	40000202	UNIDAD SALUD SUR	-7.344,00
100000838	40000202	UNIDAD SALUD SUR	-612,00
100000838	40000202	UNIDAD SALUD SUR	-257,34
100000838	40000202	UNIDAD SALUD SUR	-929,01
100000838	40000202	UNIDAD SALUD SUR	-612,00
100000840	40000203	UNIDAD SALUD SUR	-20.224,00
100000840	40000203	UNIDAD SALUD SUR	-20.000,00
100000840	40000203	UNIDAD SALUD SUR	40.224,00
100000841	40000204	SECRE INCLUSION SOCI	8.000,00
100000841	40000204	SECRE INCLUSION SOCI	2.316,00
100000841	40000204	SECRE INCLUSION SOCI	96.000,00
100000841	40000204	SECRE INCLUSION SOCI	12.144,00
100000841	40000204	SECRE INCLUSION SOCI	8.000,00
100000841	40000204	SECRE INCLUSION SOCI	-126.460,00
100000843	40000206	UNIDAD ESP.REGULA BA	5.200,00
100000843	40000206	UNIDAD ESP.REGULA BA	-5.200,00
100000844	40000208	ADM ZONAL QUITUMBE	-6.049,80
100000844	40000208	ADM ZONAL QUITUMBE	5.331,68
100000844	40000208	ADM ZONAL QUITUMBE	160,00
100000844	40000208	ADM ZONAL QUITUMBE	558,12
100000845	40000209	UNIDAD SALUD NORTE	-3.960,71
100000845	40000209	UNIDAD SALUD NORTE	3.960,71
100000846	40000210	REGISTRO PROPIEDAD	-20.050,14
100000846	40000210	REGISTRO PROPIEDAD	20.050,14
100000846	40000210	REGISTRO PROPIEDAD	-14.050,14
100000846	40000210	REGISTRO PROPIEDAD	-35.000,00
100000846	40000210	REGISTRO PROPIEDAD	-1.978,00
100000846	40000210	REGISTRO PROPIEDAD	72.240,14
100000846	40000210	REGISTRO PROPIEDAD	5.488,00
100000846	40000210	REGISTRO PROPIEDAD	-3.700,00
100000846	40000210	REGISTRO PROPIEDAD	-20.000,00
100000846	40000210	REGISTRO PROPIEDAD	-3.000,00
100000847	40000211	UNID.EDUC.SUCRE	-13.327,00
100000847	40000211	UNID.EDUC.SUCRE	-41.692,41

1000000847	400000211	UNID.EDUC.SUCRE	-58.545,60
1000000847	400000211	UNID.EDUC.SUCRE	-1.800,00
1000000847	400000211	UNID.EDUC.SUCRE	-4.000,00
1000000847	400000211	UNID.EDUC.SUCRE	-14.000,00
1000000847	400000211	UNID.EDUC.SUCRE	131.065,01
1000000847	400000211	UNID.EDUC.SUCRE	1.300,00
1000000847	400000211	UNID.EDUC.SUCRE	1.000,00
1000000849	400000212	SECRETARIA MOVILIDAD	156.800,00
1000000849	400000212	SECRETARIA MOVILIDAD	-156.800,00
1000000850	400000213	COLEGIO BENALCAZAR	1.800,00
1000000850	400000213	COLEGIO BENALCAZAR	-1.800,00
1000000851	400000214	DM RELACIONES INTERN	-4.000,00
1000000851	400000214	DM RELACIONES INTERN	4.000,00
1000000852	400000215	UNI.EDU.JULIO MORENO	-4.194,47
1000000852	400000215	UNI.EDU.JULIO MORENO	-7.594,97
1000000852	400000215	UNI.EDU.JULIO MORENO	-100,00
1000000852	400000215	UNI.EDU.JULIO MORENO	-408,20
1000000852	400000215	UNI.EDU.JULIO MORENO	5.238,24
1000000852	400000215	UNI.EDU.JULIO MORENO	-10.000,00
1000000852	400000215	UNI.EDU.JULIO MORENO	-3.695,27
1000000852	400000215	UNI.EDU.JULIO MORENO	-790,17
1000000852	400000215	UNI.EDU.JULIO MORENO	-160,48
1000000852	400000215	UNI.EDU.JULIO MORENO	-763,76
1000000852	400000215	UNI.EDU.JULIO MORENO	22.469,08
1000000854	400000216	POLICIA METROPOLITAN	-1.400,00
1000000854	400000216	POLICIA METROPOLITAN	1.400,00
1000000855	400000217	U.ES.TURISTICA MARIS	600,00
1000000855	400000217	U.ES.TURISTICA MARIS	-600,00
1000000855	400000217	ADM ZONA CALDERON	150,00
1000000855	400000217	ADM ZONA CALDERON	-150,00
1000000855	400000217	ADM ZONAL MANUELA SA	500,00
1000000855	400000217	ADM ZONAL MANUELA SA	-500,00
1000000855	400000217	UNIDAD SALUD NORTE	-400,00
1000000855	400000217	UNIDAD SALUD NORTE	400,00
1000000855	400000217	SECRETARIA CULTURA	-900,00
1000000855	400000217	SECRETARIA CULTURA	900,00
1000000855	400000217	SECRETARIA SALUD	-10.600,00
1000000855	400000217	SECRETARIA SALUD	10.600,00
1000000856	400000218	AG.COR.DIST.COMERCIO	-4.000,00
1000000856	400000218	AG.COR.DIST.COMERCIO	4.000,00
1000000856	400000218	REGISTRO PROPIEDAD	-13.000,00
1000000856	400000218	REGISTRO PROPIEDAD	13.000,00
1000000856	400000218	ADMINISTRAC. GENERAL	-27.500,00
1000000856	400000218	ADMINISTRAC. GENERAL	27.500,00
1000000856	400000218	ADM ZONAL QUITUMBE	-4.000,00
1000000856	400000218	ADM ZONAL QUITUMBE	4.000,00
1000000856	400000218	SECRETARIA CULTURA	-4.000,00
1000000856	400000218	SECRETARIA CULTURA	4.000,00
1000000857	400000219	SECRETARIA CULTURA	-4.000,00
1000000857	400000219	SECRETARIA CULTURA	4.000,00
1000000858	400000220	AGENC.METROP.CONTROL	-14.000,00
1000000858	400000220	AGENC.METROP.CONTROL	14.000,00
1000000859	400000221	ADM ZONAL CHILLOS	-11.000,00
1000000859	400000221	ADM ZONAL CHILLOS	2.000,00
1000000859	400000221	ADM ZONAL CHILLOS	5.000,00
1000000859	400000221	ADM ZONAL CHILLOS	4.000,00

1000000860	400000222	ADM ZONAL EQUINOCCIA	-800,00
1000000860	400000222	ADM ZONAL EQUINOCCIA	800,00
1000000861	400000223	ADMINISTRAC. GENERAL	-633,33
1000000861	400000223	ADMINISTRAC. GENERAL	-7.600,00
1000000861	400000223	ADMINISTRAC. GENERAL	-961,41
1000000861	400000223	ADMINISTRAC. GENERAL	-633,33
1000000861	400000223	CONCEJO METROPOLITAN	633,33
1000000861	400000223	CONCEJO METROPOLITAN	7.600,00
1000000861	400000223	CONCEJO METROPOLITAN	961,41
1000000861	400000223	CONCEJO METROPOLITAN	633,33
1000000862	400000224	UNIDAD SALUD CENTRO	-25.400,00
1000000862	400000224	UNIDAD SALUD CENTRO	25.400,00
1000000863	400000225	PROCURADURIA METROPO	-16.973,00
1000000863	400000225	PROCURADURIA METROPO	-1.414,42
1000000863	400000225	PROCURADURIA METROPO	-353,83
1000000863	400000225	PROCURADURIA METROPO	-2.147,08
1000000863	400000225	PROCURADURIA METROPO	-1.414,42
1000000863	400000225	ALCALDIA METROPOLITA	16.973,00
1000000863	400000225	ALCALDIA METROPOLITA	1.414,42
1000000863	400000225	ALCALDIA METROPOLITA	353,83
1000000863	400000225	ALCALDIA METROPOLITA	2.147,08
1000000863	400000225	ALCALDIA METROPOLITA	1.414,42

SECRETARÍA GENERAL DEL CONCEJO METROPOLITANO
REDEFINICIÓN

Fecha:

Nº. HOJAS

Recibido por

1453

SECRETARÍA

Oficio 0000716

Quito, 14 MAY 2018


Abogado
Diego Cevallos Salgado
SECRETARIO GENERAL DEL CONCEJO METROPOLITANO
Presente.-

De mi consideración:

De conformidad a lo dispuesto en la Ordenanza No. 193, de aprobación del Presupuesto del Distrito Metropolitano de Quito del ejercicio 2018, me permito remitir el Informe Cuatrimestral de la ejecución presupuestaria elaborado por la Dirección Metropolitana Financiera.

Adjunto la información consolidada de las Empresas Públicas Metropolitanas y Entes Adscritos a la última fecha que ingresaron a la Administración General.

Atentamente,



Miguel Dávila C.
ADMINISTRADOR GENERAL
MUNICIPIO DEL DISTRITO METROPOLITANO DE QUITO

RCH/VE

MUNICIPIO DEL DISTRITO METROPOLITANO DE QUITO
EJECUCIÓN PRESUPUESTARIA DE INGRESOS
ENERO - ABRIL 2018

Partida Presupuestaria	Comprobado	Devengado	Recaudado	% Ejec. Dev.	% Ejec. Rec.
110102 A la Utilidad por la Venta de Predios Urban	19.000.000,00	5.919.303,95	5.919.303,95	31%	31%
110201 A los Predios Urbanos	82.782.000,00	45.835.365,19	45.835.309,15	55%	55%
110202 A los Predios Rústicos	3.000.000,00	1.840.187,69	1.840.187,69	61%	61%
110203 A la Inscripción en el Registro de la Propi	0,00	10,26	10,26	0%	0%
110204 A las Transmisiones de Dominio	0,00	58.416,42	58.416,42	0%	0%
110205 De Vehículos Motorizados de Transporte Terr	8.450.000,00	2.186.285,00	2.186.285,00	26%	26%
110206 De Alcabalas	18.600.000,00	5.429.166,76	5.429.166,76	29%	29%
110207 A los Activos Totales	27.900.000,00	971.101,71	971.101,71	3%	3%
110312 A los Espectáculos Públicos	2.820.000,00	862.446,35	862.446,35	31%	31%
110704 Patentes Comerciales, Industriales y de Ser	36.000.000,00	3.299.309,12	3.299.309,12	9%	9%
110710 De Loterías y Juegos de Azar	0,00	22.860,00	22.860,00	0%	0%
130102 Acceso a Lugares Públicos	600.000,00	106.035,18	104.271,18	18%	17%
130103 Ocupación de Lugares Públicos	1.108.000,00	380.975,63	376.781,63	34%	34%
130106 Especies Fiscales	370.000,00	285.502,74	285.502,74	77%	77%
130107 Venta de Bases	0,00	421,02	421,02	0%	0%
130108 Prestación de Servicios	13.000.000,00	4.126.232,77	4.125.553,75	32%	32%
130110 Control y Vigilancia Municipal	0,00	125,66	125,66	0%	0%
130111 Inscripciones, Registros y Matrículas	1.548.000,00	410.563,00	410.563,00	27%	27%
130112 Permisos, Licencias y Patentes	635.000,00	232.686,59	232.686,59	37%	37%
130113 Registro Sanitario y Toxicología	0,00	1.392,40	1.392,40	0%	0%
130118 Aprobación de Planos e Inspección de Constr	1.800.000,00	756.073,62	756.073,62	42%	42%
130128 Patentes de Conservación Minera	0,00	20.443,49	20.443,49	0%	0%
130199 Otras Tasas	14.611.807,19	3.700.590,81	3.700.590,81	25%	25%
130307 Superficiales Mineros	0,00	13.510,00	13.510,00	0%	0%
130308 Regalías Mineras	1.000.000,00	167.480,10	167.480,10	17%	17%
130407 Repavimentación Urbana	0,00	4.836,08	4.836,08	0%	0%
130408 Aceras, Bordillos y Cercas	0,00	5.377,41	5.377,41	0%	0%
130413 Obras de Regeneración Urbana	0,00	10.664,03	10.664,03	0%	0%
130499 Otras Contribuciones	26.523.530,62	17.161.355,02	17.161.355,02	65%	65%
140204 De Oficina, Didácticos y Publicaciones	130.000,00	707.206,40	707.206,40	544%	544%
140399 Otros Servicios Técnicos y Especializados	100.000,00	30.635,00	30.635,00	31%	31%
170107 Dividendos de Sociedades y Empresas Privada	850.000,00	0,00	0,00	0%	0%
170199 Intereses por Otras Operaciones	0,00	184,18	184,18	0%	0%
170202 Edificios, Locales y Residencias	115.000,00	36.253,48	29.916,55	32%	26%
170301 Tributaria	300.000,00	1.909.670,87	1.909.670,87	637%	637%
170401 Tributarias	800.000,00	1.237.435,72	1.237.435,72	155%	155%
170402 Infracción a Ordenanzas Municipales	1.000.000,00	597.684,75	597.684,75	60%	60%
170404 Incumplimientos de Contratos	75.000,00	34.562,46	34.515,37	46%	46%
170416 INFRACCIONES DE LEY DE TRANSITO	34.000.000,00	1.101.827,91	1.101.827,91	3%	3%
170499 Otras Multas	3.978.000,00	1.492.645,18	1.492.645,18	38%	38%
190101 Ejecución de Garantías	100.000,00	17.383,55	17.383,55	17%	17%
190201 Indemnizaciones por Siniestros	45.000,00	40.849,81	25.761,51	91%	57%
190299 Otras Indemnizaciones y Valores no Reclamad	105.000,00	33.523,87	33.157,87	32%	32%
190401 Comisiones	400.000,00	8.133,06	8.133,06	2%	2%
190499 Otros no Especificados	1.000.000,00	2.270.385,05	1.726.327,34	227%	173%
240105 Vehículos	0,00	19.500,00	19.500,00	0%	0%
240201 Terrenos	5.000.000,00	8.820,20	8.820,20	0%	0%
240202 Edificios, Locales y Residencias	5.000.000,00	9.840,38	9.840,38	0%	0%
280101 Del Gobierno Central	330.000.000,00	108.348.772,66	108.348.772,66	33%	33%
280103 De Empresas Públicas	0,00	176.704,68	176.704,68	0%	0%
280111 De Convenios Legalmente Suscritos	480.800,00	0,00	0,00	0%	0%
281002 Del Presupuesto General de Estado a Gobiern	11.967.539,41	2.763.412,60	68,94	194%	0%
360301 De Organismos Multilaterales	0,00	0,00	0,00	0%	0%
380101 De Cuentas por Cobrar	35.000.000,00	0,00	0,00	0%	0%
380107 De anticipos por Devengar de Ejercicios Ant	6.739.128,50	0,00	0,00	0%	0%
380108 De anticipos por Devengar de Ejercicios Ant	8.550.623,32	0,00	0,00	0%	0%
Total MDMQ	705.484.429,04	214.654.149,81	211.318.217,06	33%	30%

* Cifras Provisionales

MUNICIPIO DEL DISTRITO METROPOLITANO DE QUITO
EJECUCIÓN PRESUPUESTARIA DE INGRESOS
PROYECTO METRO DE QUITO
ENERO - ABRIL 2018

Partida Presupuestaria	Codificado	Devengado	Recaudado	% Ejec. Dev.	% Ejec. Rec.
280101 Del Gobierno Central	179.526.938,00	0,00	0,00	0%	0%
281002 Del Presupuesto General de Estado a Gobiern	76.614.750,16	20.413.275,30	0,00	27%	0%
360301 De Organismos Multilaterales	598.729.086,90	0,00	0,00	0%	0%
380107 De anticipos por Devengar de Ejercicios Ant	121.415.549,83	0,00	0,00	0%	0%
Total Metro	976.286.324,89	20.413.275,30	0,00	2%	0%

* Cifras Provisionales

MUNICIPIO DEL DISTRITO METROPOLITANO DE QUITO
EJECUCION PRESUPUESTARIA DE GASTOS
ENERO-ABRIL 2018

AREA/SECTOR/DEPENDENCIA	Codificado	Comprometido	Devengado	% Ejec. Gasto	% Ejec. Dev.
COMUNALES	351.524.411,20	217.058.096,86	54.857.607,04	62%	16%
AMBIENTE	8.190.895,51	6.503.726,59	3.203.146,02	79%	39%
EPM GESTION INTEGRAL DE RESIDUOS SOLIDOS	4.300.000,00	4.300.000,00	1.074.999,99	100%	25%
Secretaría De Ambiente	3.890.895,51	2.203.726,59	2.128.146,03	57%	55%
COORDINACION TERRITORIAL Y PARTICIPACION CIUDADANA	72.832.111,37	17.674.309,30	10.278.030,51	24%	14%
Adm Zonal Equinoccia - La Delicia	8.339.842,20	2.284.418,23	1.417.201,37	27%	17%
Administración Z Eugenio Espejo (Norte)	11.329.314,88	4.301.011,25	2.383.060,47	38%	21%
Administración Zonal Calderón	9.770.747,52	764.352,50	598.241,49	8%	6%
Administración Zonal Eloy Alfaro (Sur)	9.174.987,98	1.881.083,88	942.733,05	21%	10%
Administración Zonal Manuela Sáenz	6.949.875,31	2.016.786,80	1.082.129,12	29%	16%
Administración Zonal Quitumbe	9.085.371,74	1.817.340,62	1.076.972,25	20%	12%
Administración Zonal Valle de Tumbaco	6.507.634,74	1.770.733,39	1.056.208,80	27%	16%
Administración Zonal Valle los Chillos	6.252.439,85	1.472.590,66	856.464,06	24%	14%
Secretaría General Coordinac Territorial	2.645.792,09	380.077,79	314.163,41	14%	12%
Unidad Especial Regula Tu Barrio	1.618.955,64	610.067,91	305.198,88	38%	19%
Unidad Especial Turística La Mariscal	1.157.149,42	375.846,27	245.657,61	32%	21%
MOVILIDAD	199.804.550,94	157.646.619,92	27.839.763,56	79%	14%
Agencia Metrop Control Transito Seg vial	73.891.367,14	36.030.951,93	16.024.345,20	49%	22%
EPM METRO QUITO	6.040.000,00	6.000.000,00	2.450.000,00	99%	41%
EPM MOVILIDAD Y OBRAS PUBLICAS	70.000.000,00	70.000.000,00	-	100%	0%
EPM TRANSPORTE DE PASAJEROS	45.000.000,00	45.000.000,00	8.750.000,00	100%	19%
Secretaría De Movilidad	4.873.183,80	615.667,99	615.418,36	13%	13%
SEGURIDAD Y GOBERNABILIDAD	30.674.932,76	9.687.402,70	8.443.719,34	32%	28%
Policía Metropolitana	24.055.678,78	7.228.055,17	6.587.566,98	30%	27%
Secretaría General Seguridad Gobernabili	6.619.253,98	2.459.347,53	1.856.152,36	37%	28%
TERRITORIO HABITAT Y VIVIENDA	40.021.920,62	25.546.038,35	5.092.947,61	64%	13%
EPM AGUA POTABLE	11.388.192,81	11.388.192,81	-	100%	0%
EPM HABITAT Y VIVENDA	3.500.000,00	3.500.000,00	875.000,01	100%	25%
Instituto Metropolitano de Patrimonio	23.035.866,71	10.022.750,24	3.719.030,43	44%	16%
Secretaría Territorio, Hábitat Vivienda	2.097.861,10	635.095,30	498.917,17	30%	24%
ECONÓMICOS	9.860.250,97	4.605.162,47	2.053.748,80	47%	21%
AGENCIA DE COORDINACIÓN DISTRITAL DE COMERCIO	5.908.113,34	1.452.594,71	880.304,28	25%	15%
Agencia de Coord. Distrital del Comercio	5.478.113,34	1.022.594,71	736.970,96	19%	13%
EPM MERCADO MAYORISTA	430.000,00	430.000,00	143.333,32	100%	33%
DESARROLLO PRODUCTIVO Y COMPETITIVIDAD	3.952.137,63	3.152.567,76	1.173.444,52	80%	30%
CONQUITO	1.622.600,00	1.622.600,00	540.866,68	100%	33%
EPM GESTION DE DESTINO TURISTICO	1.333.500,00	1.333.500,00	444.500,00	100%	33%
Secretaría Desarrollo Productivo Competi	996.037,63	196.467,76	188.077,84	20%	19%
GENERALES	217.163.878,33	66.336.152,08	47.446.050,08	31%	22%
ADMINISTRACION GENERAL	190.780.898,59	54.975.669,72	41.645.938,96	29%	22%
Administración General	41.371.123,17	8.791.576,62	8.342.351,39	21%	20%
DM Administrativa	20.664.226,65	10.732.308,74	3.250.932,92	52%	16%
DM de Informática	6.319.530,62	1.601.657,49	595.571,80	25%	9%
DM de Recursos Humanos	12.449.800,00	440.008,03	406.716,76	4%	3%
DM Financiera	102.556.151,01	31.428.330,80	27.378.914,44	31%	27%
Registro de la Propiedad	7.420.067,14	1.981.788,04	1.671.451,65	27%	23%
AGENCIA METROPOLITANA DE CONTROL	5.902.310,62	1.996.556,51	1.529.179,67	34%	26%
Agencia Metropolitana de Control	5.902.310,62	1.996.556,51	1.529.179,67	34%	26%
COMUNICACION	6.768.921,66	4.637.966,27	537.688,81	69%	8%
Secretaría De Comunicación	6.768.921,66	4.637.966,27	537.688,81	69%	8%
COORDINACION DE ALCALDIA Y SECRETARIA DEL CONCEJO	12.235.120,89	4.173.834,07	3.423.842,13	34%	28%
Alcaldía Metropolitana	4.646.699,57	1.171.848,17	1.167.051,73	25%	25%
Concejo Metropolitano	5.585.451,45	1.730.543,35	1.728.969,47	31%	31%
DM Relaciones Internacionales	410.805,80	88.714,36	78.426,06	22%	19%
IMPU	619.861,32	232.728,19	132.728,19	38%	21%
Procuraduría Metropolitana	22.302,75	-	-	0%	0%
QUITO HONESTO	950.000,00	950.000,00	316.666,68	100%	33%
PLANIFICACION	1.476.626,57	552.125,51	309.400,51	37%	21%
INSTITUTO DE LA CIUDAD	242.725,00	242.725,00	-	100%	0%
Secretaría General de Planificación	1.233.901,57	309.400,51	309.400,51	25%	25%
SOCIALES	95.935.888,54	48.903.945,46	22.411.662,98	51%	23%
CULTURA	16.646.570,18	9.196.873,87	3.552.408,49	55%	21%
Centro Cultural Benjamín Carrión	110.000,00	9.402,80	7.728,00	9%	7%

MUNICIPIO DEL DISTRITO METROPOLITANO DE QUITO
EJECUCION PRESUPUESTARIA DE GASTOS
ENERO-ABRIL 2018

AREA/SECTOR/DEPENDENCIA	Comprobado	Comprometido	Devengado	% Ejec. Comp.	% Ejec. Del.
Centro Cultural Metropolitano	450.000,00	86.231,28	7.543,52	19%	2%
FUNDACION MUSEOS DE LA CIUDAD	3.900.000,00	3.900.000,00	825.000,00	100%	21%
FUNDACION TEATRO NACIONAL SUCRE	3.500.000,00	3.500.000,00	1.166.666,68	100%	33%
Secretaría De Cultura	8.686.570,18	1.701.239,79	1.545.470,29	20%	18%
EDUCACION, RECREACION Y DEPORTE	33.522.660,05	9.521.857,12	7.310.005,22	28%	22%
COLEGIO BENALCAZAR	3.043.451,90	714.314,91	521.397,55	23%	17%
Colegio Fernández Madrid	2.908.353,53	801.558,95	594.145,39	28%	20%
Secretaría Educación, Recreación Deporte	10.120.971,93	2.854.772,95	2.191.678,50	28%	22%
Unidad Educativa Espejo	3.435.892,17	1.185.810,65	820.136,00	35%	24%
Unidad Educativa Julio E. Moreno	1.898.854,74	499.712,56	408.494,05	26%	22%
Unidad Educativa Milenio Bicentenario	2.139.224,13	784.309,69	518.594,73	37%	24%
Unidad Educativa Oswaldo Lombeyda	1.482.710,65	433.915,74	324.225,80	29%	22%
Unidad Educativa Quitumbe	2.464.635,60	623.252,58	545.570,18	25%	22%
Unidad Educativa San Francisco de Quito	1.710.319,72	449.196,21	391.456,46	26%	23%
Unidad Educativa Sucre	4.318.245,68	1.175.012,88	994.306,56	27%	23%
INCLUSION SOCIAL	25.953.857,64	24.537.637,16	7.233.087,72	95%	28%
COMPINA	750.000,00	750.000,00	312.500,00	100%	42%
Secretaría De Inclusión Social	1.895.357,64	479.137,16	478.212,72	25%	25%
UNIDAD PATRONATO MUNICIPAL SAN JOSE	23.308.500,00	23.308.500,00	6.442.375,00	100%	28%
SALUD	19.812.800,67	5.647.577,31	4.316.161,55	29%	22%
Secretaría De Salud	2.121.125,43	414.089,36	414.089,36	20%	20%
Unidad de Salud Centro	5.120.837,91	1.365.277,42	1.168.026,91	27%	23%
Unidad de Salud Norte	4.935.321,81	1.345.756,83	1.002.360,82	27%	20%
Unidad de Salud Sur	7.635.515,52	2.522.453,70	1.731.684,46	33%	23%
Total MDMD	674.489.429,04	336.903.350,87	126.759.058,90	50%	19%

* Cifras Provisionales

MUNICIPIO DEL DISTRITO METROPOLITANO DE QUITO
EJECUCION PRESUPUESTARIA DE GASTOS
PROYECTO METRO DE QUITO
ENERO-ABRIL 2018

AREA/SECTOR/DEPENDENCIA	Comprobado	Comprometido	Devengado	% Ejec. Comp.	% Ejec. Del.
COMUNALES	1.007.286.324,89	995.784.884,89	194.955.132,20	99%	19%
MOVILIDAD	1.007.286.324,89	995.784.884,89	194.955.132,20	99%	19%
Secretaría De Movilidad	1.007.286.324,89	995.784.884,89	194.955.132,20	99%	19%
Total METRO	1.007.286.324,89	995.784.884,89	194.955.132,20	99%	19%

MUNICIPIO DEL DISTRITO METROPOLITANO DE QUITO
EJECUCIÓN DE PRESUPUESTARIA DE INGRESOS
EMPRESAS Y ENTES ADSCRITOS
ENERO - ABRIL 2018

EMPRESA/ENTE	ASIGNACIÓN INICIAL	CODIFICADO	DEVENGADO	RECAUDADO	
EMPRESA	562.595.186,90	572.419.067,99	128.940.181,37	109.863.648,89	
EMASEO	49.733.759,87	56.858.737,17	15.577.445,82	11.832.637,78	***
EMPRESA DE RASTRO	4.607.574,16	5.012.354,71	2.483.994,80	1.369.721,04	
EP EMSEGURIDAD	15.187.165,16	16.715.863,96	12.952.052,38	0,00	
EPMAPS	186.767.151,82	186.767.151,82	49.934.692,86	52.934.692,86	***
EPMMOP	127.410.670,74	127.410.670,74	6.608.331,13	5.396.223,03	***
METRO DE QUITO	24.092.259,23	24.410.283,67	8.259.161,25	8.259.161,25	***
EMGIRS - EP	39.214.588,91	39.214.588,91	2.846.112,77	2.516.577,70	*
EMPRESA MERCADO MAYORISTA	1.764.271,15	1.764.271,15	89.612,55	0,00	**
EMPRESA DE HÁBITAT Y VIVIENDA	10.227.831,93	10.227.831,93	52.815,98	0,00	*
QUITO TURISMO	6.693.086,08	6.693.086,08	1.886.242,34	0,00	***
EPMSA	10.510.600,00	10.958.000,00	3.171.607,90	2.520.101,67	
EMPRESA DE PASAJEROS	86.386.227,85	86.386.227,85	25.078.111,59	25.034.533,56	
ENTES	39.782.974,54	41.677.383,47	13.254.849,04	10.362.870,55	
CUERPO DE BOMBEROS	0,00	0,00	0,00	0,00	
FONDO AMBIENTAL	1.821.114,04	3.432.921,23	2.735.273,06	2.735.273,06	
FUNDACIÓN MUSEOS DE LA CIUDAD	6.077.260,26	6.077.260,26	1.550.344,96	0,00	
QUITO HONESTO	1.181.396,88	1.181.396,88	547.889,90	547.889,90	
TEATRO NACIONAL SUCRE	4.110.000,00	4.389.101,74	638.597,46	637.332,59	
UNIDAD PATRONATO SAN JOSE	23.308.500,00	23.308.500,00	6.442.375,00	6.442.375,00	
CONQUITO	2.534.703,36	2.538.203,36	1.090.368,66	0,00	***
COMPINA	750.000,00	750.000,00	250.000,00	0,00	***
Total general	602.378.161,44	614.096.451,46	142.195.030,41	120.226.519,44	

* Información con corte a Enero 2018

** Información con corte a Febrero 2018

*** Información con corte a Marzo 2018


MUNICIPIO DEL DISTRITO METROPOLITANO DE QUITO
EJECUCIÓN DE PRESUPUESTARIA DE GASTOS
EMPRESAS Y ENTES ADSCRITOS
ENERO - ABRIL 2018

EMPRESA/ENTE	ASIGNACIÓN INICIAL	CODIFICADO	NO COMPROMETIDO	DEVENGADO	
EMPRESA	476.208.958,87	572.419.067,81	147.073.999,40	93.319.926,51	
EMASEO	49.733.759,87	56.858.737,17	24.907.275,79	13.826.394,44	***
EMPRESA DE RASTRO	4.607.574,16	5.012.354,71	1.218.770,15	1.218.479,90	
EP EMSEGURIDAD	15.187.165,16	16.715.863,96	8.554.084,63	2.516.206,09	
EPMAPS	186.767.151,64	186.767.151,64	20.179,99	39.456.177,31	***
EPMMOP	127.410.670,74	127.410.670,74	38.501.050,17	16.489.925,17	***
METRO DE QUITO	24.092.259,23	24.410.283,67	10.796.590,18	4.557.395,77	***
EMGIRS - EP	39.214.588,91	39.214.588,91	9.616.067,92	1.499.058,13	*
EMPRESA MERCADO MAYORISTA	1.764.271,15	1.764.271,15	417.555,34	417.555,34	
EMPRESA DE HÁBITAT Y VIVIENDA	10.227.831,93	10.227.831,93	5.182.924,44	0,00	*
QUITO TURISMO	6.693.086,08	6.693.086,08	2.107.953,95	1.472.371,49	***
EPMSA	10.510.600,00	10.958.000,00	3.497.603,10	2.765.656,76	
EMPRESA DE PASAJEROS	0,00	86.386.227,85	42.253.943,74	9.100.706,11	
ENTES	39.782.974,54	41.677.383,47	12.002.145,87	10.719.828,02	
CUERPO DE BOMBEROS	0,00	0,00	0,00	0,00	
FONDO AMBIENTAL	1.821.114,04	3.432.921,23	1.446.856,48	1.440.978,80	
FUNDACIÓN MUSEOS DE LA CIUDAD	6.077.260,26	6.077.260,26	1.842.944,29	1.312.526,38	
QUITO HONESTO	1.181.396,88	1.181.396,88	329.238,56	308.817,68	
TEATRO NACIONAL SUCRE	4.110.000,00	4.389.101,74	1.241.978,52	1.167.414,02	
UNIDAD PATRONATO SAN JOSE	23.308.500,00	23.308.500,00	6.139.220,22	5.841.480,88	
CONQUITO	2.534.703,36	2.538.203,36	1.001.907,80	500.849,67	***
COMPINA	750.000,00	750.000,00	0,00	147.760,59	***
Total general	515.991.933,41	614.096.451,28	159.076.145,27	104.039.754,53	

* Información con corte a Enero 2018


** Información con corte a Febrero 2018

*** Información con corte a Marzo 2018




MUNICIPIO DE QUITO

Incrementos
I Cuatrimestre 2018




BASE LEGAL

- Código Orgánico de Organización Territorial, Autonomía y Descentralización, Título VI Capítulo VII Arts. 87, 90, 255, 256, 259, 260, 261 y 262.
- Código Orgánico de Planificación y Finanzas Públicas.
- Ordenanza Metropolitana No. 0193 con la cual se aprueba el Presupuesto General del DMQ para el ejercicio 2018.
- Ley de Equilibrio para las Finanzas Públicas.
- Oficio Circular No. 0012 del Alcalde del MDMQ, que emite políticas de restricción del gasto.


ALCALDÍA


MUNICIPIO DEL DISTRITO METROPOLITANO DE QUITO

Area - Sector - Dependencia - Programa - Proyecto	Incremento	Justificativo de Fuentes y Usos
COMUNALES		
COORDINACION TERRITORIAL Y PARTICIPACION CIUDADANA		
Administración Zonal Calderón	3.967.539,41	
PARTICIPACION CIUDADANA		
GI00F10200001D PRESUPUESTOS PARTICIPATIVOS		
281002	3.967.539,41	Convenio de Línea de Asignación de Recursos pendientes de pago por parte del Ministerio de Economía y Finanzas aprobada a favor del GAD una asignación de hasta \$ 5.667.913,43 destinada a financiar el proyecto "Construcción del Mercado de Calderón, Administración Zonal Calderón del DMO, Provincia de Pichincha" Convenio de línea de asignación de recursos entre el Banco de Desarrollo del Ecuador y Gobierno Autónomo Descentralizado del Distrito Metropolitano de Quito
750104	3.967.539,41	El Banco de Desarrollo del Ecuador decide conceder con cargo al Convenio de Línea de Asignación de Recursos pendientes de pago por parte del Ministerio de Economía y Finanzas aprobada a favor del GAD una asignación de hasta \$ 5.667.913,43 destinada a financiar el proyecto "Construcción del Mercado de Calderón, Administración Zonal Calderón del DMO, Provincia de Pichincha", con cargo a la partida Urbanización y Embellecimiento" en el año 2018 \$ 3.967.539,41 y en el año 2019 1.700.374,002


ALCALDÍA

MUNICIPIO DEL DISTRITO METROPOLITANO DE QUITO

Area - Sector - Dependencia - Programa - Proyecto	Incremento	Justificativo de Fuentes y Usos
MOVILIDAD		
Agencia Metrop Control Transito Seg vial	1.439.000,00	
FORTALECIMIENTO INSTITUCIONAL		
GC00A10100005D GESTION Y OPERACIÓN		
130103	108.000,00	Ingresos por Vehículos retenidos (motos, livianos y pesados)
130106	70.000,00	Ingresos por baja de vehículos, bloqueo matriculación, certificaciones, certificado único vehicular, de poseer vehículos, inscripción y levantamiento gravámenes, constituciones, deshabilitaciones, habilitaciones, cambio de socio, cambio de vehículo)
130111	248.000,00	Duplicado de matrícula y permiso anual
130112	35.000,00	Permisos operación transportew escolar, chivas, incrementos de cupos, salvoconductos
170499	978.000,00	Calendarización
730204	170.000,00	Impresión adhesivos de seguridad
730208	335.000,00	Para el servicios de vigilancia
730612	65.146,19	Arrastre empresa ASOMIP Capacitación para agentes civiles y fiscalizadores
770102	866.853,81	Para pago de Operadoras RTV
840106	2.000,00	Arrastre proveedor Pilacuan Byron por adquisición de herramientas para el área de Servicios Generales




MUNICIPIO DEL DISTRITO METROPOLITANO DE QUITO

Area - Sector - Dependencia - Programa - Proyecto	Incremento	Justificativo de Fuentes y Usos
SEGURIDAD Y GOBERNABILIDAD Secretaria General Seguridad Gobernabil GESTION DE RIESGOS G100N30100002D PREVENCIÓN DE RIESGOS	480.800,00	
280111	480.800,00	Ingresos provenientes de la terminación por mutuo acuerdo del Convenio de Cooperación Interinstitucional suscrito entre el Municipio del Distrito Metropolitano de Quito y la Empresa Pública Metropolitana de Hábitat y Vivienda CONV No. SGGG-2015-2019, por el valor de \$480.800,00
780103	142.340,00	Para la ejecución del proyecto "Prevención de Riesgos, con la actividad "Provisión del Fondo de Emergencia (Ordenanza No. 285)"
780204	338.460,00	Para la ejecución del proyecto "Prevención de Riesgos, con la actividad "Actualización de la Microzonificación Sísmica del DMQ, Primera Fase
Subtotal Municipio	5.887.339,41	



PROYECTO METRO DE QUITO



METRO DE QUITO

Area - Sector - Dependencia-Programa - Proyecto	Incremento	Justificativo de Fuentes y Usos
COMUNALES		
MOVILIDAD	112.344.010,00	
Secretaría De Movilidad		
METRO DE QUITO		
G100K30300001D PRIMERA LINEA DEL METRO DE QUITO		
280101	112.344.010,00	Desembolso por el Banco Europeo de Inversiones (BEI) como aporte del Gobierno al Proyecto Metro
750105	112.344.010,00	Para cumplir con los pagos de planillas de obra del proyecto "Primera Línea del Metro de Quito"
Subtotal METRO	112.994.810,00	
Total general	118.882.149,41	



MUNICIPIO DEL DISTRITO METROPOLITANO DE QUITO
INCREMENTO Y TRASPASOS DE CRÉDITO
PRIMER CUATRIMESTRE

Área - Sector - Dependencia - Programa - Proyecto	2017	2018	2019	2020
COMUNALES	345.670.141,62	5.887.239,41	6.928,17	351.524.411,20
COORDINACION TERRITORIAL Y PARTICIPACION CIUDADANA	71.010.800,35	3.967.539,41	-2.155.318,30	72.812.311,47
Administración Zonal Calderón	7.378.634,73	3.967.539,41	-1.955.428,62	9.370.747,52
MOVILIDAD	196.713.741,75	1.439.000,00	1.651.807,19	199.804.550,94
Agencia Metrop Control Transito Sangrial	70.640.559,53	1.439.000,00	1.611.807,19	73.891.367,13
SEGURIDAD Y GOBERNABILIDAD	28.719.379,95	480.800,00	474.752,81	30.674.932,76
Secretaría General Seguridad Gobernabil	5.619.700,35	480.800,00	512.753,59	6.519.753,96

MUNICIPIO DEL DISTRITO METROPOLITANO DE QUITO
INCREMENTO Y TRASPASOS DE CRÉDITO
PROYECTO METRO
PRIMER CUATRIMESTRE

Área - Sector - Dependencia - Programa - Proyecto	2017	2018	2019	2020
COMUNALES	894.942.314,89	112.344.010,00	0,00	1.007.286.324,89
MOVILIDAD	894.942.314,89	112.344.010,00	0,00	1.007.286.324,89
Secretaría de Movilidad	894.942.314,89	112.344.010,00	0,00	1.007.286.324,89