

**ACTA RESOLUTIVA DE LA SESIÓN EXTRAORDINARIA DE LA COMISIÓN  
DE PRESUPUESTO, FINANZAS Y TRIBUTACIÓN  
EJE DE GOBERNABILIDAD E INSTITUCIONALIDAD**

**LUNES 20 DE MARZO DE 2017**

En el Distrito Metropolitano de Quito, a los veinte días del mes de marzo del año dos mil diecisiete, siendo las 12h06, se instalan en sesión extraordinaria, en la sala de sesiones No. 4 de la Secretaría General del Concejo Metropolitano de Quito, los miembros de la comisión de Presupuesto, Finanzas y Tributación, concejales: Msc. Soledad Benítez; Sr. Jorge Albán; y, Sr. Marco Ponce, quien preside la sesión.

Además, se registra la presencia de los siguientes funcionarios municipales: Eco. Miguel Dávila, Administrador General; Eco. Olga Nuñez, Directora Metropolitana Financiera (E); Dr. Jaime Villacreses, funcionario de la Procurador Metropolitano; Abg. Javier Pinto, Asesor de la concejala Ivone Von Lippke; y, Abg. Jorge Guzmán, Asesor de la concejala Soledad Benítez.

Secretaría constata que existe el quórum legal y reglamentario, da lectura al orden del día, el mismo que es aprobado por lo que se procede con su tratamiento.

**1.- Aprobación de las actas de las sesiones realizadas en las siguientes fechas:**

- 19 de septiembre de 2016;
- 15 de noviembre de 2016;
- 23 de noviembre de 2016; y,
- 7 de diciembre de 2016.

Se aprueban las actas de las mencionadas sesiones con las observaciones de forma realizadas por el concejal Jorge Albán, mismas que han sido acogidas en su totalidad. El acta de la sesión realizada el 23 de noviembre de 2016 queda pendiente de aprobación para una próxima sesión.

Siendo las 12H35 ingresa a la Sala de Sesiones No. 4 la Concejala Ivone Von Lippke.

**Concejala Ivone Von Lippke:** Pide se le haga llegar a su despacho la información referente a la desagregación del gasto corriente y lo referente a los gastos de inversión.

**2.- Conocimiento y resolución de la liquidación presupuestaria global del presupuesto 2016 del Municipio del Distrito Metropolitano de Quito.**

Siendo las 12H45 sale de la Sala de Sesiones No. 4 la Concejala Ivone Von Lippke.

**Eco. Olga Nuñez, Directora Metropolitana Financiera (e):** Manifiesta que esta presentación refleja el cierre de los ejercicios económicos que se han presentado durante el año 2016, su contenido resalta una primera parte correspondiente a los ingresos por grupo y todo el movimiento de la recaudación por cada uno de estos grupos y una segunda etapa que expone lo referente a gastos.

**Concejala Soledad Benítez:** Manifiesta que los datos que están siendo presentados en esta comisión, en lo que respecta a cifras exactas, no coinciden con la información que se les envió a los miembros de la Comisión mediante oficios No. 398 de 6 de marzo de 2017 y un alcance al mismo el 15 de marzo de 2017 signado con el No. 452.

**Concejal Jorge Albán:** A manera de recomendación sugiere que se realice una evaluación considerando los desequilibrios existentes en la ejecución del gasto, que es muy significativo en relación a un primer presupuesto, lo que se reforma, lo que se traspasa y otros factores intervinientes, con la finalidad de obtener un resultado mejorado y la optimización en la ejecución por áreas.


**Eco. Olga Nuñez, Directora Metropolitana Financiera (e):** Continúa con la presentación y expone lo correspondiente a la liquidación presupuestaria de ingresos del Proyecto Metro.

Indica que la liquidación presupuestaria de ingresos por partida corresponde a los rubros de impuestos, tasas, venta de bienes y servicios, renta de inversiones y multas, ventas de activos de larga duración, recuperación de inversiones, transferencias de capital, financiamiento público, saldos disponibles y cuentas pendientes por cobrar.

Expone lo referente a la liquidación presupuestaria de gastos por grupo del Proyecto Metro.

Indica que la liquidación presupuestaria de gastos por grupo corresponde a los rubros de gastos en personal, bienes y servicios de consumo, gastos financieros, otros gastos corrientes, transferencias y donaciones corrientes, gastos en personal para inversión, bienes y servicios para inversión, obras públicas, otros gastos de inversión, transferencias y donaciones para inversión, bienes de larga duración, inversiones financieras y amortización de la deuda pública.

Indica además que la liquidación presupuestaria de gastos por área sector dependencia está distribuida así:



Comunales, Ambiente: DM de Gestión del Patrimonio Natural, DM de Políticas y Planeamiento Ambiental, EPM de Gestión Integral de Residuos Sólidos y Secretaría de Ambiente.

Coordinación Territorial y Participación Ciudadana: Las Administraciones Zonales, Secretaría General de Coordinación Territorial y Participación Ciudadana, Unidad Especial Regula Tu Barrio y Unidad Especial Turística La Mariscal.

Movilidad: Agencia Metropolitana de Control de Tránsito y Seguridad Vial, DM Desarrollo Tecnológico de Movilidad, DM Políticas y Planeamiento Sistema Móvil, EPM de Movilidad y Obras Públicas, EPM de Transporte de Pasajeros y Secretaría de Movilidad.

Seguridad y Gobernabilidad: Cuerpo de Bomberos de Quito, DM de Gestión de Servicios de Apoyo, DM de Gestión de Gobernabilidad, DM de Gestión de la Seguridad Ciudadana, DM de Gestión de Riesgos, Policía Metropolitana y Secretaría General de Seguridad y Gobernabilidad.

Territorio, Hábitat y Vivienda: DM de Desarrollo Urbanístico, DM de Políticas y Planeamiento del Suelo, DM de Gestión de Suelo y Espacio Público, EPM de Agua Potable y Saneamiento, EPM de Hábitat y Vivienda, EPMDUQ, Instituto Metropolitano de Patrimonio y Secretaría de Territorio, Hábitat y Vivienda.

Agencia de Coordinación Distrital de Comercio: EP Mercado Mayorista.

Desarrollo Productivo y Competitividad: CONQUITO, DM de Desarrollo Productivo, DM de Inversiones y de Comercio exterior, Empresa de Rastro, EPM de Gestión de Destino turístico y Secretaría de Desarrollo Productivo y Competitividad.

Generales: Administración General, DM Administrativa, DM de Catastro, DM de Gestión de Bienes Inmuebles, DM de gestión Documental y Archivo, DM de Informática, DM de Recursos Humanos, DM de Servicios Ciudadanos, DM Financiera, DM Tributaria y Registro de la Propiedad.

Agencia Metropolitana de Control: Agencia Metropolitana de Control.

Comunicación: DM de Medios Públicos, DM de Producción y Gestión Informativa, DM de Publicidad e Imagen Institucional y Secretaría de Comunicación.

Coordinación de Alcaldía y Secretaría del Concejo: Alcaldía Metropolitana, Auditoría Metropolitana, Concejo Metropolitano, DM de Relaciones Internacionales, IMPU, Procuraduría Metropolitana y Quito Honesto.

Planificación: DM de Desarrollo Institucional, DM de Gestión de la Información, Instituto de la Ciudad, Instituto Metropolitano de Capacitación y Secretaría General de Planificación.

Sociales Cultura: Centro Cultural Benjamín Carrión, Centro Cultural Metropolitano, DM de Creatividad, Memoria y Patrimonio, DM de Cultura en el Espacio Público,

Fundación Museos de la Ciudad, Fundación Teatro Nacional Sucre y Secretaría de Cultura.

Educación, Recreación y Deporte: Colegio Benalcazar, Colegio Fernández Madrid, DM de Deporte y Recreación, DM de Inclusión Educativa, DM de Gestión del Subsistema de Educación, DM de Políticas y Planeamiento de Educación, Secretaría de Educación y Recreación y Deporte, Unidad Educativa Espejo, Unidad Educativa Julio E, Moreno, Unidad Educativa Milenio Bicentenario, Unidad Educativa Oswaldo Lombeida, Unidad Educativa Quitumbe, Unidad educativa San Francisco de Quito y Unidad Educativa Sucre.

Inclusión Social: COMPINA, DM de Gestión de la Inclusión, DM de Promoción de los Derechos Humanos, Secretaría de Inclusión Social, Unidad Patronato Municipal San José.

Salud: Dirección Metropolitana de Gestión de Salud, DM de Políticas y Planeamiento de Salud, DM de Promoción, Prevención y Vigilancia de la Salud, Secretaría de Salud, Unidad de Salud Centro, Unidad de Salud Norte y Unidad de Salud Sur.

Comunales Movilidad: EPM Metro de Quito y Secretaría de Movilidad.

Generales: Administración General.


**(Esta presentación forma parte de esta acta, como Anexo No. 1).**

**Concejal Marco Ponce, Presidente de la Comisión de Presupuesto, Finanzas y Tributación:** Pide que por Secretaría se tome votación para que el tema tratado pase a conocimiento del Concejo Metropolitano.

**Ximena Andrade Valdivieso, Secretaria de la Comisión:** Toma votación de la moción presentada por el concejal Marco Ponce.


Concejal Jorge Albán:  
Concejala Soledad Benítez:  
Concejal Marco Ponce:

A favor;  
A favor; y,  
A favor;




La Comisión de Presupuesto, Finanzas y Tributación, en sesión extraordinaria realizada el 20 de marzo de 2017, una vez emitidas las observaciones respecto del informe emitido por la Administración General; y, con fundamento en los artículos 57, literal g), 87, literal f) y 323 del Código Orgánico de Organización Territorial, Autonomía y Descentralización; y, artículo 45 de la Ordenanza Metropolitana No. 003 de 31 de mayo de 2014, emite **DICTAMEN FAVORABLE**, para que el Concejo Metropolitano conozca el proyecto de resolución por la cual se aprueba la liquidación presupuestaria del ejercicio económico correspondiente al año 2016, constantes en el informe de liquidación adjunto al presente dictamen.

Siendo las 14h11, habiendo sido tratado el orden del día respectivo, se clausura la sesión. Firman para constancia de lo actuado, el señor Marco Ponce, Presidente de la Comisión de Presupuesto, Finanzas y Tributación; y, el Abg. Diego Cevallos Salgado, Secretario General del Concejo Metropolitano de Quito.



Sr. Marco Ponce  
Presidente de la Comisión de  
Presupuesto, Finanzas  
y Tributación

Ximena A.  
22/03/2017



Abg. Diego Cevallos Salgado  
Secretario General del Concejo  
Metropolitano de Quito

**A  
N  
E  
X  
O**

**No.**

**1**

*R*



**MUNICIPIO DEL DISTRITO  
METROPOLITANO DE QUITO**

**LIQUIDACION 2016**



# INGRESOS





**MUNICIPIO DEL DISTRITO METROPOLITANO DE QUITO**  
**LIQUIDACION PRESUPUESTARIA DE INGRESOS POR GRUPO**  
**EJERCICIO 2016**

Descripción	Asignación inicial	Reformas	Codificado	Devengado	Recaudado	%Ejec. Dev.	%Ejec. Rec.
11 IMPUESTOS	190.980.000,00	0,00	190.980.000,00	172.949.020,19	172.949.020,19	91%	91%
13 TASAS Y CONTRIBUCIONES	68.051.000,00	-3.047.156,78	65.003.843,22	46.526.661,57	46.522.446,80	72%	72%
14 VENTA DE BIENES Y SERVICIOS	340.000,00	197.046,70	537.046,70	536.269,69	536.269,69	100%	100%
17 RENTAS DE INVERSIONES Y MULTAS	14.855.000,00	14.346.364,40	29.201.364,40	29.199.274,45	29.194.711,03	100%	100%
19 OTROS INGRESOS	2.915.000,00	8.151.478,04	11.066.478,04	10.489.175,72	10.279.400,65	95%	93%
24 VENTA DE ACTIVOS NO FINANCIEROS	8.000.000,00	-5.392.882,91	2.607.117,09	948.259,07	948.259,07	36%	36%
27 RECUPERACIÓN DE INVERSIONES	5.000.000,00	13.000.000,00	18.000.000,00	13.000.000,00	13.000.000,00	72%	72%
28 TRANSFERENCIAS Y DONACIONES DE CAPITAL E INVERS	355.848.927,02	6.667.888,39	362.516.815,41	339.394.059,09	311.095.768,89	94%	86%
36 FINANCIAMIENTO PÚBLICO	46.358.335,06	54.527.041,02	100.885.376,08	41.962.048,55	41.962.048,55	42%	42%
37 SALDOS DISPONIBLES	10.625.000,00	-10.529.374,32	95.625,68	0,00	0,00	0%	0%
38 CUENTAS PENDIENTES POR COBRAR	63.803.707,15	-1.521.080,69	62.282.626,46	41.604.752,06	41.604.752,06	67%	67%
<b>TOTAL INGRESOS</b>	<b>766.776.969,23</b>	<b>76.399.323,85</b>	<b>843.176.293,08</b>	<b>696.609.520,39</b>	<b>668.092.676,93</b>	<b>83%</b>	<b>79%</b>



**MUNICIPIO DEL DISTRITO METROPOLITANO DE QUITO**  
**LIQUIDACION PRESUPUESTARIA DE INGRESOS PROYECTO METRO**  
**EJERCICIO 2016**

Descripción	Asignación inicial	Reformas	Codificado	Devengado	Recaudado	%Ejec. Dev.	%Ejec. Rec.
28 TRANSFERENCIAS Y DONACIONES DE CAPITAL E INVERS	417.864.109,00	(4.327.753,00)	413.536.356,00	292.779.655,88	292.779.655,88	71%	71%
36 FINANCIAMIENTO PÚBLICO	327.834.174,00	(289.065.574,00)	38.768.600,00	-	-	0%	0%
38 CUENTAS PENDIENTES POR COBRAR*		113.875.561,00	113.875.561,00	-	-	0%	0%
<b>TOTAL METRO</b>	<b>745.698.283,00</b>	<b>-179.517.766,00</b>	<b>566.180.517,00</b>	<b>292.779.655,88</b>	<b>292.779.655,88</b>	<b>52%</b>	<b>52%</b>

\* Corresponde al anticipo entregado, para el registro de la amortización del anticipo y mantener el equilibrio presupuestario.



**MUNICIPIO DEL DISTRITO METROPOLITANO DE QUITO**  
**LIQUIDACION PRESUPUESTARIA INGRESOS POR PARTIDA**  
**EJERCICIO 2016**

Partida	Codificado	Devengado	Recaudado	%Ejec Dev.	%Ejec Rec.
<b>IMPUESTOS</b>	<b>190.980.000,00</b>	<b>172.949.020,19</b>	<b>172.949.020,19</b>	<b>91%</b>	<b>91%</b>
110102 A la Utilidad por la Venta de Predios Urban	29.200.000,00	29.133.438,49	29.133.438,49	100%	100%
110201 A los Predios Urbanos	55.300.000,00	44.104.593,36	44.104.593,36	80%	100%
110202 A los Predios Rústicos	2.530.000,00	1.305.381,29	1.305.381,29	52%	100%
110205 De Vehículos Motorizados de Transporte Terr	8.150.000,00	6.986.140,00	6.986.140,00	86%	100%
110206 De Alcabalas	26.000.000,00	23.575.930,62	23.575.930,62	91%	100%
110207 A los Activos Totales	26.516.300,00	26.416.116,90	26.416.116,90	100%	100%
110312 A los Espectáculos Públicos	3.283.700,00	3.273.721,56	3.273.721,56	100%	100%
110704 Patentes Comerciales, Industriales y de Ser	39.996.300,00	38.150.072,53	38.150.072,53	95%	100%
110710 De Loterías y Juegos de Azar	3.700,00	3.625,44	3.625,44	98%	100%



**MUNICIPIO DEL DISTRITO METROPOLITANO DE QUITO**  
**LIQUIDACION PRESUPUESTARIA INGRESOS POR PARTIDA**  
**EJERCICIO 2016**

Partida	Codificado	Devengado	Recaudado	%Ejec Dev.	%Ejec Rec.
<b>TASAS</b>	<b>65.003.843,22</b>	<b>46.526.661,57</b>	<b>46.522.446,80</b>	<b>72%</b>	<b>72%</b>
130102 Acceso a Lugares Públicos	370.253,32	50.121,00	50.116,46	14%	100%
130103 Ocupación de Lugares Públicos	100.000,00	89.186,18	89.178,10	89%	100%
130106 Especies Fiscales	1.000,00	401,00	400,96	40%	100%
130108 Prestación de Servicios	16.421.469,58	12.213.678,57	12.212.572,15	74%	100%
130118 Aprobación de Planos e Inspección de Constr	3.500.000,00	2.774.767,87	2.774.516,51	79%	100%
130199 Otras Tasas	20.000.000,00	14.417.084,90	14.415.778,88	72%	100%
130408 Aceras, Bordillos y Cercas	36,99	36,99	36,99	100%	100%
130499 Otras Contribuciones	24.611.083,33	16.981.385,06	16.979.846,75	69%	100%
<b>VENTA DE BIENES Y SERVICIOS</b>	<b>537.046,70</b>	<b>536.269,69</b>	<b>536.269,69</b>	<b>100%</b>	<b>100%</b>
140204 De Oficina, Didácticos y Publicaciones	422.746,93	421.969,92	421.969,92	100%	100%
140299 Otras Ventas de Productos y Materiales	-	-	-	0%	0%
140306 De Correos	9.285,00	9.285,00	9.285,00	100%	100%
140399 Otros Servicios Técnicos y Especializados	105.014,77	105.014,77	105.014,77	100%	100%

AR

**MUNICIPIO DEL DISTRITO METROPOLITANO DE QUITO**  
**LIQUIDACION PRESUPUESTARIA INGRESOS POR PARTIDA**  
**EJERCICIO 2016**

Partida	Codificado	Devengado	Recaudado	%Ejec Dev	%Ejec Rec.
<b>RENDA DE INVERSIONES Y MULTAS</b>	<b>29.201.364,40</b>	<b>29.199.274,45</b>	<b>29.194.711,03</b>	<b>100%</b>	<b>100%</b>
170102 Intereses y Comisiones de Títulos y Valores	388.916,67	388.916,67	388.916,67	100%	100%
170107 Dividendos de Sociedades y Empresas Privada	266.803,77	266.803,77	266.761,51	100%	100%
170108 Utilidades de Empresas y Entidades Financie	2.484,00	2.484,00	2.483,61	100%	100%
170199 Intereses por Otras Operaciones	4.283,28	4.283,28	4.282,60	100%	100%
170202 Edificios, Locales y Residencias	122.939,19	122.663,60	122.644,17	100%	100%
170301 Tributaria	6.723.314,95	6.723.314,95	6.722.250,01	100%	100%
170401 Tributarias	850.011,92	849.184,34	849.049,83	100%	100%
170402 Infracción a Ordenanzas Municipales	5.946.560,11	5.946.494,05	5.945.552,15	100%	100%
170404 Incumplimientos de Contratos	113.662,31	113.289,76	113.271,82	100%	100%
170416 INFRACCIONES DE LEY DE TRANSITO	14.640.388,20	14.640.388,20	14.638.069,24	100%	100%
170499 Otras Multas	142.000,00	141.451,83	141.429,42	100%	100%
<b>OTROS INGRESOS</b>	<b>11.066.478,04</b>	<b>10.489.175,72</b>	<b>10.279.400,65</b>	<b>95%</b>	<b>93%</b>
190101 Ejecución de Garantías	479.628,13	479.271,24	469.686,20	100%	98%
190201 Indemnizaciones por Sinistros	53.937,00	53.891,31	52.813,53	100%	98%
190299 Otras Indemnizaciones y Valores no Reclamad	445.266,53	435.512,93	426.803,02	98%	98%
190401 Comisiones	354.792,77	354.792,77	347.697,20	100%	98%
190499 Otros no Especificados	9.732.853,61	9.165.707,47	8.982.400,70	94%	98%

*[Handwritten mark]*

**MUNICIPIO DEL DISTRITO METROPOLITANO DE QUITO**  
**LIQUIDACION PRESUPUESTARIA INGRESOS POR PARTIDA**  
**EJERCICIO 2016**

Partida	Codificado	Devengado	Recaudado	%Ejec Dev.	%Ejec Rec.
<b>VENTA DE ACTIVOS DE LARGA DURACIÓN</b>	<b>2.607.117,09</b>	<b>948.259,07</b>	<b>948.259,07</b>	<b>36%</b>	<b>36%</b>
240105 Vehículos	196.141,00	196.141,00	196.141,00	100%	100%
240201 Terrenos	2.377.134,38	718.381,37	718.381,37	30%	100%
240202 Edificios, Locales y Residencias	33.841,71	33.736,70	33.736,70	100%	100%
<b>RECUPERACIÓN DE INVERSIONES</b>	<b>18.000.000,00</b>	<b>13.000.000,00</b>	<b>13.000.000,00</b>	<b>72%</b>	<b>72%</b>
270101 Certificados del Tesoro Nacional	13.000.000,00	13.000.000,00	13.000.000,00	100%	100%
270207 Sector Privado	5.000.000,00	-	-	0%	0%
<b>TRANSFERENCIAS DE CAPITAL</b>	<b>362.516.815,41</b>	<b>339.394.059,09</b>	<b>311.095.768,89</b>	<b>94%</b>	<b>86%</b>
280101 Del Gobierno Central	329.050.599,43	311.709.781,52	284.650.735,70	95%	91%
280103 De Empresas Públicas	18.853.223,64	18.825.887,36	17.983.175,28	100%	96%
281002 Del Presupuesto General de Estado a Gobiern	14.612.992,34	8.858.390,21	8.461.857,91	61%	96%



**MUNICIPIO DEL DISTRITO METROPOLITANO DE QUITO**  
**LIQUIDACION PRESUPUESTARIA INGRESOS POR PARTIDA**  
**EJERCICIO 2016**

Partida	Codificado	Devengado	Recaudado	%Ejec Dev.	%Ejec Rec.
<b>FINANCIAMIENTO PÚBLICO</b>	<b>100.885.376,08</b>	<b>41.962.048,55</b>	<b>41.962.048,55</b>	<b>42%</b>	<b>42%</b>
360201 Del Sector Público Financiero	42.360.973,00	11.398.979,66	11.398.979,66	27%	100%
360301 De Organismos Multilaterales	31.970.803,08	4.009.468,89	4.009.468,89	13%	100%
360604 Del Sector Privado no Financiero	26.553.600,00	26.553.600,00	26.553.600,00	100%	100%
<b>SALDOS DISPONIBLES</b>	<b>95.625,68</b>	-	-	<b>0%</b>	<b>0%</b>
370102 De Fondos de Autogestión	95.625,68	-	-	0%	0%
<b>CUENTAS PENDIENTES POR COBRAR</b>	<b>62.282.626,46</b>	<b>41.604.752,06</b>	<b>41.604.752,06</b>	<b>67%</b>	<b>67%</b>
380101 De Cuentas por Cobrar	56.000.000,00	41.604.752,06	41.604.752,06	74%	100%
380102 De Anticipos de Fondos por Devengar de Ejer	2.803.707,15	-	-	0%	0%
380107 De anticipos por Devengar de Ejercicios Ant	2.319.223,82	-	-	0%	0%
380108 De anticipos por Devengar de Ejercicios Ant	1.159.695,49	-	-	0%	0%
<b>TOTAL</b>	<b>843.176.293,08</b>	<b>696.609.520,39</b>	<b>668.092.676,93</b>	<b>83%</b>	<b>96%</b>



**MUNICIPIO DEL DISTRITO METROPOLITANO DE QUITO  
LIQUIDACION PRESUPUESTARIA PROYECTO METRO  
EJERCICIO 2016**

Descripción	Codificado	Devengado	Recaudado	%Ejec Dev.	%EjecRe c.
<b>TRANSFERENCIAS DE CAPITAL</b>	<b>413.536.356,00</b>	<b>292.779.655,88</b>	<b>292.779.655,88</b>	<b>71%</b>	<b>71%</b>
280101 Del Gobierno Central	377.136.356,00	292.779.655,88	292.779.655,88	78%	78%
280103 De Empresas Públicas	-	-	-	0%	0%
281002 Del Presupuesto General de Estado a Gobiern	36.400.000,00	-	-	0%	0%
<b>FINANCIAMIENTO PÚBLICO</b>	<b>38.768.600,00</b>	<b>-</b>	<b>-</b>	<b>0%</b>	<b>0%</b>
360201 Del Sector Público Financiero	-	-	-	0%	0%
360301 De Organismos Multilaterales	38.768.600,00	-	-	0%	0%
<b>CUENTAS PENDIENTES POR COBRAR</b>	<b>113.875.561,00</b>	<b>-</b>	<b>-</b>	<b>0%</b>	<b>0%</b>
380108 De anticipos por Devengar de Ejercicios Ant *	113.875.561,00	-	-	0%	0%
<b>Total Metro</b>	<b>566.180.517,00</b>	<b>292.779.655,88</b>	<b>292.779.655,88</b>	<b>52%</b>	<b>52%</b>

\* Corresponde al anticipo entregado, para el registro de la amortización del anticipo y mantener el equilibrio presupuestario.





# GASTOS





ALCALDIA

MUNICIPIO DEL DISTRITO METROPOLITANA DE QUITO  
LIQUIDACION PRESUPUESTARIA DE GASTOS POR GRUPO  
EJERCICIO 2016

Grupo de Gasto	Asignación inicial	Reformas	Codificado	Comprometido	Devengado	% Ejec Comp	% Ejec Dev
51 GASTOS EN PERSONAL	30.418.860,18	-4.970.474,17	25.448.386,01	25.346.442,47	25.301.820,26	100%	99%
53 BIENES Y SERVICIOS DE CONSUMO	15.615.321,48	-858.194,85	14.757.126,63	13.689.645,24	12.990.854,60	93%	88%
56 GASTOS FINANCIEROS	9.864.144,42	6.406.664,83	16.270.809,25	16.270.809,25	16.270.809,24	100%	100%
57 OTROS GASTOS CORRIENTES	5.626.790,17	1.284.964,11	6.911.754,28	6.759.628,97	6.718.129,26	98%	97%
58 TRANSFERENCIAS Y DONACIONES CORRIENTES	7.264.000,00	1.214.052,90	8.478.052,90	8.456.595,18	8.362.203,05	100%	99%
71 GASTOS EN PERSONAL PARA INVERSIÓN	153.690.143,99	-5.273.422,83	148.416.721,16	148.228.690,75	148.125.890,92	100%	100%
73 BIENES Y SERVICIOS PARA INVERSIÓN	85.866.760,52	-8.686.268,04	77.180.492,48	67.982.756,45	58.137.323,85	88%	75%
75 OBRAS PÚBLICAS	47.998.167,58	-2.562.424,53	45.435.743,05	40.298.442,91	35.337.990,90	89%	78%
77 OTROS GASTOS DE INVERSIÓN	11.157.912,00	-2.405.140,15	8.752.771,85	7.771.759,40	7.754.034,10	89%	89%
78 TRANSFERENCIAS Y DONACIONES PARA INVERSIÓN	313.518.858,95	58.201.599,40	371.720.458,35	309.014.803,68	307.068.337,07	83%	83%
84 BIENES DE LARGA DURACIÓN	22.110.672,11	48.003.532,91	70.114.205,02	59.111.087,91	56.869.729,18	84%	81%
87 INVERSIONES FINANCIERAS	0,00	2.484,00	2.484,00	2.484,00	2.484,00	100%	100%
96 AMORTIZACIÓN DE LA DEUDA PÚBLICA	42.367.269,83	6.606.075,43	48.973.345,26	46.649.665,28	46.649.665,28	95%	95%
<b>Total MDMQ</b>	<b>745.498.901,23</b>	<b>96.963.449,01</b>	<b>842.462.350,24</b>	<b>749.562.811,49</b>	<b>729.589.271,71</b>	<b>89%</b>	<b>87%</b>

A

**MUNICIPIO DEL DISTRITO METROPOLITANA DE QUITO**  
**LIQUIDACION PRESUPUESTARIA DE GASTOS POR GRUPO PROYECTO METRO**  
**EJERCICIO 2016**

Área/Sector/ Dependencia	Asignación inicial	Reformas	Codificado	Comprometido	Devengado	% Ejec	
						Comp	Dev
73 BIENES Y SERVICIOS PARA INVERSIÓN	9.400.000,00	14.418.392,00	23.818.392,00	18.134.775,23	17.833.109,20	76%	75%
75 OBRAS PÚBLICAS	745.688.283,00	-245.783.715,16	499.914.567,84	287.946.288,10	130.970.347,29	58%	26%
78 TRANSFERENCIAS Y DONACIONES PARA INVERSIÓN	11.878.068,00	-5.435.168,00	6.442.900,00	5.729.929,97	5.308.846,12	89%	82%
84 BIENES DE LARGA DURACIÓN	0,00	36.718.600,00	36.718.600,00	0,00	0,00	0%	0%
<b>Total Metro</b>	<b>766.976.351,00</b>	<b>-200.081.891,16</b>	<b>566.894.459,84</b>	<b>311.810.993,30</b>	<b>154.112.302,61</b>	<b>55%</b>	<b>27%</b>



**MUNICIPIO DEL DISTRITO METROPOLITANA DE QUITO**  
**LIQUIDACION PRESUPUESTARIA DE GASTOS POR ÁREA SECTOR DEPENDENCIA**  
**EJERCICIO 2016**

Área/Sector/Dependencia	Codificado	Comprometido	Devengado	% Ejec Comp	% Ejec Dev
<b>COMUNALES</b>	551.914.319,68	474.380.240,48	461.105.098,26	86%	84%
<b>AMBIENTE</b>	13.224.252,60	13.195.000,22	12.880.706,64	100%	97%
DM de Gestión del Patrimonio Natural	200.812,64	200.812,64	200.812,64	100%	100%
DM de Políticas y Planeamiento Ambiental	479.960,00	479.959,99	479.959,99	100%	100%
<b>EPM GESTION INTEGRAL DE RESIDUOS SOLIDOS</b>	10.340.765,01	10.340.765,01	10.029.080,51	100%	97%
Secretaría De Ambiente	2.202.714,95	2.173.462,58	2.170.853,50	99%	99%

**MUNICIPIO DEL DISTRITO METROPOLITANA DE QUITO**  
**LIQUIDACION PRESUPUESTARIA DE GASTOS POR AREA SECTOR DEPENDENCIA**  
**EJERCICIO 2016**

Área/Sector/Dependencia	Codificado	Comprometido	Devengado	% Ejec Comp	% Ejec Dev
<b>COORDINACION TERRITORIAL Y PARTICIPACION CIU</b>	<b>62.587.243,78</b>	<b>59.617.470,44</b>	<b>56.661.214,70</b>	<b>95%</b>	<b>91%</b>
Adm Zonal Equinoccia - La Delicia	8.667.712,67	8.638.524,83	8.157.058,85	100%	94%
Administración Z Eugenio Espejo (Norte)	9.689.487,27	9.058.068,23	8.154.831,55	93%	84%
Administración Zonal Calderón	4.924.296,19	4.771.079,73	4.686.715,67	97%	95%
Administración Zonal Eloy Alfaro (Sur)	9.645.454,49	9.389.929,00	9.022.671,43	97%	94%
Administración Zonal Manuela Sáenz	6.168.468,65	6.043.358,85	5.650.348,73	98%	92%
Administración Zonal Quitumbe	7.410.976,91	6.473.934,96	6.272.170,92	87%	85%
Administración Zonal Valle de Tumbaco	5.391.493,69	5.181.887,93	5.056.882,96	96%	94%
Administración Zonal Valle los Chillos	5.328.635,73	4.919.884,71	4.736.645,63	92%	89%
Secretaría General Coordinac Territorial	3.407.820,19	3.321.826,31	3.179.991,31	97%	93%
Unidad Especial Regula Tu Barrio	1.533.259,13	1.412.835,08	1.341.622,59	92%	88%
Unidad Especial Turística La Mariscal	419.638,86	406.140,81	402.275,06	97%	96%

**MUNICIPIO DEL DISTRITO METROPOLITANA DE QUITO**  
**LIQUIDACION PRESUPUESTARIA DE GASTOS POR AREA SECTOR DEPENDENCIA**  
**EJERCICIO 2016**

Área/Sector/Dependencia	Codificado	Comprometido	Devengado	% Ejec Comp	% Ejec Dev
<b>MOVILIDAD</b>	<b>399.078.858,03</b>	<b>331.871.125,18</b>	<b>326.481.334,06</b>	<b>83%</b>	<b>82%</b>
Agencia Metrop Control Transito Seg vial	84.231.449,45	83.869.695,98	80.007.343,73	100%	95%
DM Desarrollo Tecnológico de Movilidad	34.395,44	29.164,22	28.710,38	85%	83%
DM Politicas Y Planeamiento Sist Movili	8.520.656,07	3.834.951,19	2.316.960,16	45%	27%
EPM MOVILIDAD Y OBRAS PUBLICAS	221.593.112,59	162.669.785,06	162.669.785,06	73%	73%
EPM TRANSPORTE DE PASAJEROS	45.829.362,84	45.829.362,84	45.829.362,84	100%	100%
Secretaría De Movilidad	38.869.881,64	35.638.165,89	35.629.171,89	92%	92%
<b>SEGURIDAD Y GOBERNABILIDAD</b>	<b>29.789.663,76</b>	<b>27.700.382,89</b>	<b>26.186.615,16</b>	<b>93%</b>	<b>88%</b>
<b>CUERPO DE BOMBEROS DE QUITO</b>	<b>0,00</b>	<b>0,00</b>	<b>0,00</b>	<b>0%</b>	<b>0%</b>
Dirección M Gestión Servicios de Apoyo	494.552,00	360.703,25	355.300,63	73%	72%
DM de Gestión de Gobernabilidad	30.000,00	28.349,16	28.349,16	94%	94%
DM de Gestión de la Seguridad Ciudadana	362.000,00	350.289,20	350.287,73	97%	97%
DM de Gestión de Riesgos	2.004.900,00	1.746.303,90	1.455.173,84	87%	73%
Policía Metropolitana	23.735.598,03	22.062.395,95	20.868.697,93	93%	88%
Secretaría General Seguridad Gobernabili	3.162.613,73	3.152.341,43	3.128.805,87	100%	99%

**MUNICIPIO DEL DISTRITO METROPOLITANA DE QUITO**  
**LIQUIDACION PRESUPUESTARIA DE GASTOS POR AREA SECTOR DEPENDENCIA**  
**EJERCICIO 2016**

Área/Sector/Dependencia	Codificado	Comprometido	Devengado	% Ejec Comp	% Ejec Dev
<b>TERRITORIO HABITAT Y VIVIENDA</b>	<b>47.234.301,51</b>	<b>41.996.261,75</b>	<b>38.895.227,70</b>	<b>89%</b>	<b>82%</b>
DM de Desarrollo Urbanístico	447.000,00	269.139,12	264.340,52	60%	59%
DM de Políticas y Planeamiento del Suelo	41.921,70	0,00	0,00	0%	0%
DM Gestión del Suelo y Espacio Público	45.000,00	12.313,14	10.202,22	27%	23%
<b>EPM AGUA POTABLE</b>	<b>16.900.000,00</b>	<b>16.900.000,00</b>	<b>16.900.000,00</b>	<b>100%</b>	<b>100%</b>
<b>EPM HABITAT Y VIVENDA</b>	<b>4.167.751,76</b>	<b>3.334.000,00</b>	<b>3.142.905,45</b>	<b>80%</b>	<b>75%</b>
<b>EPMDUQ</b>	<b>174.385,13</b>	<b>174.385,13</b>	<b>174.385,13</b>	<b>100%</b>	<b>100%</b>
Instituto Metropolitano de Patrimonio	23.543.667,92	19.428.505,49	16.525.478,25	83%	70%
Secretaría Territorio, Hábitat Vivienda	1.914.575,00	1.877.918,87	1.877.916,13	98%	98%



**MUNICIPIO DEL DISTRITO METROPOLITANA DE QUITO**  
**LIQUIDACION PRESUPUESTARIA DE GASTOS POR ÁREA SECTOR DEPENDENCIA**  
**EJERCICIO 2016**

Área/Sector/Dependencia	Codificado	Comprometido	Devengado	% Ejec Comp	% Ejec Dev
<b>ECONÓMICOS</b>	<b>10.791.037,78</b>	<b>10.465.549,59</b>	<b>9.973.534,96</b>	<b>97%</b>	<b>92%</b>
<b>AGENCIA DE COORDINACIÓN DISTRITAL DE COMERC</b>	<b>5.401.932,85</b>	<b>5.266.099,65</b>	<b>4.824.606,02</b>	<b>97%</b>	<b>89%</b>
Agencia de Coord. Distrital del Comercio	4.715.292,85	4.579.459,65	4.137.966,02	97%	88%
EPM MERCADO MAYORISTA	686.640,00	686.640,00	686.640,00	100%	100%
<b>DESARROLLO PRODUCTIVO Y COMPETITIVIDAD</b>	<b>5.389.104,93</b>	<b>5.199.449,94</b>	<b>5.148.928,94</b>	<b>96%</b>	<b>96%</b>
CONQUITO	2.258.865,09	2.258.865,09	2.258.865,09	100%	100%
DM de Desarrollo Productivo	210.345,15	22.700,00	22.700,00	11%	11%
DM de Inversiones y de Comercio Exterior	141.204,44	139.667,00	89.146,00	99%	63%
EMPRESA DE RASTRO	350.000,00	350.000,00	350.000,00	100%	100%
EPM GESTION DE DESTINO TURISTICO	1.842.000,00	1.842.000,00	1.842.000,00	100%	100%
Secretaría Desarrollo Productivo Competi	586.690,25	586.217,85	586.217,85	100%	100%





**MUNICIPIO DEL DISTRITO METROPOLITANA DE QUITO**  
**LIQUIDACION PRESUPUESTARIA DE GASTOS POR AREA SECTOR DEPENDENCIA**  
**EJERCICIO 2016**

Área/Sector/Dependencia	Codificado	Comprometido	Devengado	% Ejec Comp	% Ejec Dev
<b>GENERALES</b>	<b>184.609.255,75</b>	<b>172.484.438,49</b>	<b>167.848.166,50</b>	<b>93%</b>	<b>91%</b>
<b>ADMINISTRACION GENERAL</b>	<b>156.767.309,35</b>	<b>145.702.408,71</b>	<b>141.690.461,61</b>	<b>93%</b>	<b>90%</b>
Administración General	23.435.140,19	20.371.590,06	19.312.370,24	87%	82%
DM Administrativa	14.953.615,86	13.861.823,49	13.669.919,88	93%	91%
DM de Catastro	3.053.413,05	2.983.112,54	2.929.413,94	98%	96%
DM de Gestión de Bienes Inmuebles	258.882,65	258.882,65	252.492,67	100%	98%
DM de Gestión documental y Archivo	573.126,38	382.878,03	382.294,63	67%	67%
DM de Informática	6.864.551,37	5.938.537,24	5.116.466,65	87%	75%
DM de Recursos Humanos	11.428.053,90	10.990.607,80	10.914.845,08	96%	96%
DM de Servicios Ciudadanos	1.801.227,36	1.602.742,25	1.568.887,33	89%	87%
DM Financiera	84.666.672,45	80.012.387,04	79.078.772,81	95%	93%
DM Tributaria	1.784.872,77	1.687.017,48	1.682.416,35	95%	94%
Registro de la Propiedad	7.947.753,37	7.612.830,13	6.782.582,03	96%	85%
<b>AGENCIA METROPOLITANA DE CONTROL</b>	<b>6.148.720,67</b>	<b>6.005.767,08</b>	<b>5.952.403,56</b>	<b>98%</b>	<b>97%</b>
Agencia Metropolitana de Control	6.148.720,67	6.005.767,08	5.952.403,56	98%	97%

**MUNICIPIO DEL DISTRITO METROPOLITANA DE QUITO**  
**LIQUIDACION PRESUPUESTARIA DE GASTOS POR ÁREA SECTOR DEPENDENCIA**  
**EJERCICIO 2016**

Área/Sector/Dependencia	Codificado	Comprometido	Devengado	% Ejec Comp	% Ejec Dev
<b>COMUNICACION</b>	<b>7.200.467,51</b>	<b>7.115.698,83</b>	<b>6.877.393,59</b>	<b>99%</b>	<b>96%</b>
DM de Medios Públicos	902.298,40	878.620,66	815.314,73	97%	90%
DM de Producción y Gestión Informativa	286.500,00	284.050,87	283.986,88	99%	99%
DM de Publicidad e Imagen Institucional	4.291.960,00	4.263.439,79	4.088.551,45	99%	95%
Secretaría De Comunicación	1.719.709,11	1.689.587,51	1.689.540,53	98%	98%
<b>COORDINACION DE ALCALDIA Y SECRETARIA DEL CI</b>	<b>11.784.316,91</b>	<b>11.461.379,52</b>	<b>11.383.678,63</b>	<b>97%</b>	<b>97%</b>
Alcaldía Metropolitana	1.632.741,42	1.538.088,96	1.519.290,78	94%	93%
Auditoría Metropolitana	419.319,92	414.581,69	414.581,69	99%	99%
Concejo Metropolitano	5.758.523,51	5.692.848,57	5.637.045,58	99%	98%
DM Relaciones Internacionales	759.109,86	631.850,74	631.695,88	83%	83%
IMPU	298.130,81	280.847,13	280.847,13	94%	94%
Procuraduría Metropolitana	1.834.892,72	1.821.563,76	1.818.618,90	99%	99%
QUITO HONESTO	1.081.598,67	1.081.598,67	1.081.598,67	100%	100%
<b>PLANIFICACION</b>	<b>2.708.441,31</b>	<b>2.199.184,35</b>	<b>1.944.229,11</b>	<b>81%</b>	<b>72%</b>
DM de Desarrollo Institucional	348.591,68	346.311,68	156.902,25	99%	45%
DM de Gestión de la Información	161.120,00	86.326,86	86.326,86	54%	54%
INSTITUTO DE LA CIUDAD	450.000,00	450.000,00	450.000,00	100%	100%
Instituto Metropolitano de Capacitación	478.607,72	347.530,07	338.636,35	73%	71%
Secretaría General de Planificación	1.270.121,91	969.015,74	912.363,65	76%	72%



**MUNICIPIO DEL DISTRITO METROPOLITANA DE QUITO**  
**LIQUIDACION PRESUPUESTARIA DE GASTOS POR AREA SECTOR DEPENDENCIA**  
**EJERCICIO 2016**

Área/Sector/Dependencia	Codificado	Comprometido	Devengado	% Ejec Comp	% Ejec Dev
<b>SOCIALES</b>	<b>95.147.737,03</b>	<b>92.232.582,93</b>	<b>90.662.471,99</b>	<b>97%</b>	<b>95%</b>
<b>CULTURA</b>	<b>19.371.934,25</b>	<b>19.100.246,38</b>	<b>19.044.276,23</b>	<b>99%</b>	<b>98%</b>
Centro Cultural Benjamín Carrión	119.905,00	103.524,24	103.524,24	86%	86%
Centro Cultural Metropolitano	507.375,92	482.430,60	473.548,25	95%	93%
DM de Creatividad, Memoria y Patrimonio	3.486.804,87	3.446.395,10	3.428.237,93	99%	98%
DM de Cultura en el Espacio Público	1.356.991,82	1.217.264,37	1.207.466,75	90%	89%
FUNDACION MUSEOS DE LA CIUDAD	4.944.594,51	4.944.594,51	4.944.594,51	100%	100%
FUNDACION TEATRO NACIONAL SUCRE	4.309.611,22	4.309.611,22	4.309.611,20	100%	100%
Secretaría De Cultura	4.646.650,91	4.596.426,34	4.577.293,35	99%	99%



**MUNICIPIO DEL DISTRITO METROPOLITANA DE QUITO**  
**LIQUIDACION PRESUPUESTARIA DE GASTOS POR AREA SECTOR DEPENDENCIA**  
**EJERCICIO 2016**

Área/Sector/Dependencia	Codificado	Comprometido	Devengado	% Ejec Comp	% Ejec Dev
<b>EDUCACION, RECREACION Y DEPORTE</b>	<b>31.063.859,34</b>	<b>29.471.429,24</b>	<b>29.033.781,61</b>	<b>95%</b>	<b>93%</b>
COLEGIO BENALCAZAR	2.617.033,28	2.495.421,24	2.495.421,23	95%	95%
Colegio Fernández Madrid	2.399.700,33	2.388.100,84	2.386.542,14	100%	99%
DM de Deporte y Recreación	2.762.487,65	2.363.250,80	2.021.191,31	86%	73%
DM de Inclusión Educativa	639.915,85	578.884,42	575.268,59	90%	90%
DM Gestión del Subsistema de Educación	695.189,89	408.076,37	395.933,27	59%	57%
DM Políticas y Planeamiento Educación	605.561,85	142.956,00	142.907,20	24%	24%
Secretaría Educación, Recreación Deporte	6.333.441,64	6.304.459,65	6.304.415,19	100%	100%
Unidad Educativa Espejo	3.215.625,21	3.107.234,79	3.094.485,70	97%	96%
Unidad Educativa Julio E. Moreno	1.769.804,31	1.768.560,70	1.768.477,40	100%	100%
Unidad Educativa Milenio Bicentenario	1.688.185,44	1.651.851,23	1.639.193,72	98%	97%
Unidad Educativa Oswaldo Lombeida	1.091.992,50	1.079.122,77	1.078.706,86	99%	99%
Unidad Educativa Quitumbe	2.124.469,88	2.088.699,80	2.079.616,75	98%	98%
Unidad Educativa San Francisco de Quito	1.348.830,27	1.333.353,61	1.333.311,81	99%	99%
Unidad Educativa Sucre	3.771.621,24	3.761.457,02	3.718.310,44	100%	99%



**MUNICIPIO DEL DISTRITO METROPOLITANA DE QUITO**  
**LIQUIDACION PRESUPUESTARIA DE GASTOS POR ÁREA SECTOR DEPENDENCIA**  
**EJERCICIO 2016**

Área/Sector/Dependencia	Codificado	Comprometido	Devengado	% Ejec Comp	% Ejec Dev
<b>INCLUSION SOCIAL</b>	<b>25.358.161,01</b>	<b>24.985.873,47</b>	<b>23.940.834,39</b>	<b>99%</b>	<b>94%</b>
COMPINA	560.000,00	560.000,00	560.000,00	100%	100%
DM de Gestión de la Inclusión	253.000,00	77.414,73	77.414,73	31%	31%
DM de Promoción de los Derechos Humanos	392.800,00	299.303,49	299.020,73	76%	76%
Secretaría De Inclusión Social	1.717.246,44	1.614.040,68	1.614.040,68	94%	94%
UNIDAD PATRONATO MUNICIPAL SAN JOSE	22.435.114,57	22.435.114,57	21.390.358,25	100%	95%
<b>SALUD</b>	<b>19.353.782,43</b>	<b>18.675.033,84</b>	<b>18.643.579,76</b>	<b>96%</b>	<b>96%</b>
DIRECCION METROPOLITANA DE GESTION DEL S	0,00	0,00	0,00	0%	0%
DM Políticas y Planeamiento de la Salud	321.000,00	122.739,50	115.950,55	38%	36%
DM Promo, Prevenc Vigilancia Salud	262.863,05	227.396,46	226.341,66	87%	86%
Secretaría De Salud	1.255.207,50	1.238.742,63	1.238.639,58	99%	99%
Unidad de Salud Centro	5.118.143,54	5.023.992,18	5.021.205,15	98%	98%
Unidad de Salud Norte	4.738.158,98	4.586.036,19	4.565.315,95	97%	96%
Unidad de Salud Sur	7.658.409,36	7.476.126,88	7.476.126,87	98%	98%
<b>Total MDMQ</b>	<b>842.462.350,24</b>	<b>749.562.811,49</b>	<b>729.589.271,71</b>	<b>89%</b>	<b>87%</b>



**MUNICIPIO DEL DISTRITO METROPOLITANA DE QUITO**  
**LIQUIDACION PRESUPUESTARIA DE GASTOS PROYECTO METRO**  
**EJERCICIO 2016**

Área/Sector/ Dependencia	Codificado	Comprometido	Devengado	% Ejec Comp	% Ejec Dev
<b>COMUNALES</b>	<b>557.383.459,84</b>	<b>302.300.328,07</b>	<b>144.601.637,56</b>	<b>54%</b>	<b>26%</b>
<b>MOVILIDAD</b>	<b>557.383.459,84</b>	<b>302.300.328,07</b>	<b>144.601.637,56</b>	<b>54%</b>	<b>26%</b>
EPM METRO QUITO	6.442.900,00	5.729.929,97	5.308.846,12	89%	82%
Secretaría De Movilidad	550.940.559,84	296.570.398,10	139.292.791,44	54%	25%
<b>GENERALES</b>	<b>9.511.000,00</b>	<b>9.510.665,23</b>	<b>9.510.665,05</b>	<b>100%</b>	<b>100%</b>
<b>ADMINISTRACION GENERAL</b>	<b>9.511.000,00</b>	<b>9.510.665,23</b>	<b>9.510.665,05</b>	<b>100%</b>	<b>100%</b>
Administración General	9.511.000,00	9.510.665,23	9.510.665,05	100%	100%
<b>Total Metro</b>	<b>566.894.459,84</b>	<b>311.810.993,30</b>	<b>154.112.302,61</b>	<b>55%</b>	<b>27%</b>

