

Oficio No.: SG- 3139

Quito D.M., 01 NOV. 2017

Ticket GDOC: 2017 - 161663

Señor
Marco Ponce
Presidente de la Comisión de Presupuesto, Finanzas y Tributación
Presente

Asunto: Revisión requisitos formales proyecto de Ordenanza que aprueba el presupuesto general del Municipio del Distrito Metropolitano de Quito para el ejercicio económico 2018.

De mi consideración:

Mediante oficio No. A 0311, de 31 de octubre de 2017, recibido en esta Secretaría en la misma fecha, el señor Alcalde Metropolitano, Dr. Mauricio Rodas Espinel, en ejercicio de su atribución prevista en el artículo 242 del Código Orgánico de Organización Territorial, Autonomía y Descentralización, remite el proyecto de Ordenanza que aprueba el presupuesto general del Municipio del Distrito Metropolitano de Quito para el ejercicio económico 2018; por lo que, de conformidad con lo previsto en el literal a) del artículo 13 de la Resolución de Concejo No. C 074, esta Secretaría ha procedido a realizar la revisión de los requisitos formales de dicho proyecto, previo al envío a la Comisión competente en la materia, respecto de lo cual me permito informar lo siguiente:

- El proyecto de Ordenanza en referencia cumple los requisitos previstos en el Código Orgánico de Organización Territorial, Autonomía y Descentralización – COOTAD, así como en la Resolución del Concejo Metropolitano No. C 074, es decir, se refiere a una sola materia, contiene exposición de motivos, considerandos y articulado.


En tal virtud, remito el proyecto de Ordenanza en referencia a la Comisión de su Presidencia, a fin de que en cumplimiento de lo establecido en el literal b) del artículo 13 de la Resolución de Concejo No. C 074, se sirva incluir el conocimiento del mismo en sesión ordinaria o extraordinaria de la Comisión de Presupuesto, Finanzas y Tributación, en un plazo máximo de 15 días.



Se deja constancia de que la presente revisión de formalidades se realiza sin perjuicio del ejercicio de las competencias de las Comisiones, como órganos asesores del Cuerpo Edilicio, y las distintas dependencias municipales, con relación a la revisión de la pertinencia legislativa, técnica y jurídica del proyecto en referencia.


Particular que comunico para los fines pertinentes.

Atentamente,



Abg. Diego Cevallos Salgado

Secretario General del Concejo Metropolitano de Quito

Acción:	Responsable:	Unidad:	Fecha:	Sumilla:
Elaborado por:	D. Cevallos	Secretaría	2017-11-01	

Ejemplar 1: Destinatarios
Ejemplar 2: Archivo numérico
Ejemplar 3: Archivo de antecedentes
Ejemplar 4: Secretaría General del Concejo
CC: **Con copia junto con expediente original**
Ejemplar 5: **Secretaría de la Comisión de Presupuesto, Finanzas y Tributación**
CC: **Con copia para conocimiento**
Ejemplar 6: Alcaldía Metropolitana
Ejemplar 7: Administración General
Ejemplar 8: Dirección Metropolitana Financiera

Quito, 31 OCT. 2017

Oficio No. **A 0311**

Abogado
Diego Cevallos Salgado
SECRETARIO GENERAL DEL CONCEJO METROPOLITANO
DISTRITO METROPOLITANO DE QUITO
En su Despacho.-

De mi consideración:

Con sujeción al artículo 242 del Código Orgánico de Organización Territorial, Autonomía y Descentralización, es competencia del órgano ejecutivo presentar ante el Concejo Metropolitano el proyecto definitivo del presupuesto del ejercicio económico 2018.

Con este antecedente, sirvase encontrar el Proyecto de Presupuesto a fin de que disponga el trámite respectivo ante el Concejo del Distrito Metropolitano de Quito.

Atentamente,


Dr. Mauricio Rodas E.
ALCALDE DEL DISTRITO METROPOLITANO DE QUITO
/mep
PS

Adjunto: lo indicado

QUITO SECRETARÍA GENERAL DEL CONCEJO
ALCALDÍA RECEPCIÓN
Fecha: 31 OCT 2017 Hora 16:50
Nº. HOJAS -13h-
Recibido por: 

ORDENANZA No.

EXPOSICIÓN DE MOTIVOS

Conforme lo establece el Orgánico de Organización Territorial, Autonomía y Descentralización en su Capítulo VII del Título VI, respecto de los presupuestos de los gobiernos autónomos descentralizados, corresponde al ejecutivo formular el presupuesto de la Municipalidad y ponerlo a consideración del órgano legislativo, para que a través de su comisión respectiva emita su informe antes del 20 de noviembre, y, el mismo sea aprobado hasta el 10 de diciembre de cada año.

En este sentido, la Administración General del Distrito Metropolitano de Quito ha elaborado el Presupuesto General del Municipio del Distrito Metropolitano de Quito para el ejercicio económico 2017, en función de las normas contenidas en el Código Orgánico de Planificación y Finanzas Públicas y el Código Orgánico de Organización Territorial, Autonomía y Descentralización –COOTAD, respecto de la elaboración de los presupuestos para los gobiernos autónomos descentralizados.

El Presupuesto General, adjunto al oficio No. A 0311 de 31 de octubre de 2017, suscrito por el Dr. Mauricio Rodas Espinel, Alcalde Metropolitano, remitido al órgano legislativo en cumplimiento a lo previsto en el artículo 242 del Código Orgánico de Organización Territorial, Autonomía y Descentralización, contiene los diversos ingresos y egresos de la Municipalidad, debidamente desagregados, conforme lo dispone el ordenamiento jurídico nacional; y, a su vez, las disposiciones generales que forman parte integrante del mismo, relativas a la sujeción al ordenamiento jurídico y normas técnicas; responsabilidad, consolidación presupuestaria; programación anual de caja; reformas al presupuesto; autorización de pago; y, recurso humano.

ORDENANZA No.

EL CONCEJO METROPOLITANO DE QUITO

Vistos los informes Nos. xxxxxx, de xx de noviembre de 2017, expedidos por la Comisión de Presupuesto, Finanzas y Tributación.

CONSIDERANDO:

- Que,** el artículo 238 de la Constitución de la República del Ecuador (en adelante "Constitución") establece que: *"Los gobiernos autónomos descentralizados gozarán de autonomía política, administrativa y financiera, y se regirán por los principios de solidaridad, subsidiariedad, equidad interterritorial, integración y participación ciudadana."*;
- Que,** el artículo 266 de la Constitución establece que: *"Los gobiernos de los distritos metropolitanos autónomos ejercerán las competencias que corresponden a los gobiernos cantonales y todas las que sean aplicables de los gobiernos provinciales y regionales, sin perjuicio de las adicionales que determine la ley que regule el sistema nacional de competencias. En el ámbito de sus competencias y territorio y en uso de sus facultades, expedirán ordenanzas distritales."*;
- Que,** el literal g) del artículo 57 del Código Orgánico de Organización Territorial, Autonomía y Descentralización (en adelante "COOTAD"), en concordancia con el artículo 87 del mismo cuerpo normativo, establece que al Concejo Municipal le corresponde: *"(...) g) Aprobar u observar el presupuesto del gobierno autónomo descentralizado municipal, que deberá guardar concordancia con el plan cantonal de desarrollo y con el de ordenamiento territorial; así como garantizar una participación ciudadana en el marco de la Constitución y la ley. (...)"*;
- Que,** el artículo 245 del COOTAD señala que: *"El legislativo del gobierno autónomo descentralizado estudiará el proyecto de presupuesto, por programas y subprogramas y lo aprobará en dos sesiones hasta el 10 de diciembre de cada año, conjuntamente con el proyecto complementario de financiamiento, cuando corresponda (...)"*;
- Que,** el numeral 8 del artículo 8 de la Ley Orgánica del Régimen para el Distrito Metropolitano de Quito establece que al Concejo Metropolitano de Quito le corresponde aprobar el Presupuesto General de cada ejercicio económico; y,
- Que,** mediante oficio No. A 266, de 31 de octubre de 2016, el señor Alcalde del Distrito Metropolitano de Quito, Dr. Mauricio Rodas Espinel, remite el proyecto definitivo que contiene el Presupuesto General de la Municipalidad para el año 2017.

ORDENANZA No.

En ejercicio de las atribuciones establecidas en los artículos 266 de la Constitución de la República; 57 literal g), 87 literal f) y 245 del Código Orgánico de Organización Territorial, Autonomía y Descentralización; y, 8 numeral 8 de la Ley Orgánica de Régimen para el Distrito Metropolitano de Quito.

EXPIDE LA SIGUIENTE:

ORDENANZA QUE APRUEBA EL PRESUPUESTO GENERAL DEL MUNICIPIO DEL DISTRITO METROPOLITANO DE QUITO PARA EL EJERCICIO ECONÓMICO 2018

Artículo 1.- Apruébese el Presupuesto General del Municipio del Distrito Metropolitano de Quito para el ejercicio económico correspondiente al año 2017, el cual se anexa y forma parte integrante de la presente Ordenanza.

Artículo 2.- De conformidad con lo dispuesto en el literal c) del artículo 221 del Código Orgánico de Organización Territorial, Autonomía y Descentralización, se incorporan las disposiciones generales contenidas en el anexo de la presente Ordenanza, como parte integrante del Presupuesto General del Municipio del Distrito Metropolitano de Quito, que regirá durante la ejecución presupuestaria del ejercicio económico 2017.

Disposiciones Generales.-

Primera.- La programación, control, reforma, evaluación, liquidación y cierre del Presupuesto se sujetará estrictamente a la normativa vigente, en especial a los siguientes cuerpos normativos: Constitución de la República del Ecuador; Código Orgánico de Organización Territorial, Autonomía y Descentralización; Código Orgánico de Planificación y Finanzas Públicas; Ley Orgánica del Servicio Público; Ley Orgánica de la Contraloría General del Estado, su reglamento y las normas técnicas presupuestarias, en lo que fueren pertinentes a los Gobiernos Autónomos Descentralizados.

En cumplimiento del artículo 245 del Código Orgánico de Organización Territorial, Autonomía y Descentralización, la aprobación del Presupuesto se realiza por programas y subprogramas; por lo tanto, los trasposos de créditos a los que se refiere el primer inciso del artículo 256 del mismo cuerpo normativo, en concordancia con el artículo 258 ibídem, deberán ser puestos en conocimiento del Concejo Metropolitano en la sesión más próxima.

Segunda.- Las disposiciones contenidas en esta Ordenanza prevalecerán sobre otras de igual o menor jerarquía que se le opongan.

Tercera.- La Secretaría responsable de la coordinación de la gestión de las Administraciones Zonales remitirá a todos los miembros del Concejo Metropolitano, por intermedio de la

ORDENANZA No.

Secretaría General, un informe cuatrimestral de avance presupuestario y programático de la ejecución de los proyectos de presupuestos participativos en cada una de las Administraciones Zonales. Este informe deberá remitirse dentro de los primeros quince días del mes siguiente al cumplimiento del periodo cuatrimestral señalado.

Cuarta.- La Administración General entregará a todos los miembros del Concejo Metropolitano, por intermedio de la Secretaría General, un informe cuatrimestral sobre la ejecución presupuestaria y el avance programático del Municipio del Distrito Metropolitano de Quito y de todas las empresas públicas metropolitanas. Este informe deberá remitirse dentro de los primeros quince días del mes siguiente al cumplimiento del periodo cuatrimestral señalado. Sin perjuicio de lo anterior, las empresas públicas metropolitanas están en la obligación de entregar la información presupuestaria que los Concejales Metropolitanos requieran, dentro de los plazos establecidos en la Resolución del Concejo Metropolitano No. C 074.

Disposición final.- La presente Ordenanza entrará en vigencia a partir del 1 de enero de 2017, sin perjuicio de su publicación en la Gaceta Oficial y en el dominio web de la Municipalidad.

Dada, en la Sala de Sesiones del Concejo Metropolitano de Quito, el xx de diciembre de 2017.

Abg. Eduardo Del Pozo

Primer Vicepresidente del Concejo Metropolitano de Quito

Abg. Diego Cevallos Salgado

Secretario General del Concejo Metropolitano de Quito

CERTIFICADO DE DISCUSIÓN

El infrascrito Secretario General del Concejo Metropolitano de Quito, certifica que la presente Ordenanza fue discutida y aprobada en dos debates, en sesiones de xx de xxxx y xx de xxxxx de 2017.- Quito,

Abg. Diego Cevallos Salgado

SECRETARIO GENERAL DEL CONCEJO METROPOLITANO DE QUITO

ORDENANZA No.

ALCALDÍA DEL DISTRITO METROPOLITANO.- Distrito Metropolitano de Quito,

EJECÚTESE:

Dr. Mauricio Rodas Espinel
ALCALDE DEL DISTRITO METROPOLITANO DE QUITO

CERTIFICO, que la presente Ordenanza fue sancionada por el Dr. Mauricio Rodas Espinel,
Alcalde del Distrito Metropolitano de Quito, el
.- Distrito Metropolitano de Quito,

Abg. Diego Cevallos Salgado
SECRETARIO GENERAL DEL CONCEJO METROPOLITANO DE QUITO

DSCS

Oficio No. **2018**
Quito, **20 OCT 2017**

Doctor
Mauricio Rodas Espinel
ALCALDE DEL DISTRITO METROPOLITANO DE QUITO
Presente.-

De mi consideración:

En cumplimiento a lo dispuesto en los Art. 12, 48 y 60 del Código Orgánico de Planificación y Finanzas Públicas, el Art. 240 del Código Orgánico de Ordenamiento Territorial, Autonomía y Descentralización y de acuerdo a las Directrices Presupuestarias emitidas por la Administración General con Oficio Circular No. 090 de 21 de septiembre del 2017, y con el propósito de que se dé a conocer al Concejo Metropolitano, remito la información que contiene el Anteproyecto de Presupuesto para el Ejercicio Económico 2018.

1. Proyección de Ingresos:

Sobre la base de las disposiciones legales, y considerando el presupuesto codificado y recaudado al mes de septiembre del presente ejercicio económico se han realizado las proyecciones en materia de ingresos cuya desagregación es la siguiente:

El monto de ingresos municipales asciende a USD \$ 675.112.000,00

DESCRIPCIÓN	VALOR
Recursos Municipales	345.112.000,00
Asignación Gobierno	330.000.000,00
Total Ingresos Proforma 2018	675.112.000,00

El detalle de los ingresos por su naturaleza y su origen se adjuntan en cuadros Anexos.

2. Estimación de Gastos:

La información de los Gastos de Personal ha sido proporcionada por la Dirección Metropolitana de Recursos Humanos.

Las asignaciones para la Gestión administrativa se han efectuado considerando la ejecución del presente ejercicio con corte al mes de septiembre, y la Resolución No. 012 de Restricción del Gasto y varias disposiciones en materia de gestión Institucional emitidas por la Administración General.

Recibido
Jana E. Rosal
Oct. 20. 2017

El Proyecto de Gestión y Operación contempla las asignaciones para aquellas tareas que son propias de la misión institucional que en algunos casos no corresponde a un proyecto de inversión, pero que serán medibles y cuantificables durante su ejecución como es el caso de las actividades que le corresponde a la Administración General para el pago de expropiaciones, servicio de la deuda pública, y pago a Organismos de Control, AME, gastos por la operación de la Policía Metropolitana, de la Agencia Metropolitana de Tránsito, y demás.

Los proyectos de inversión han sido analizados y validados de acuerdo a su prioridad por la Secretaría de Planificación:

DETALLE DE GASTOS	VALOR	% PART.
Gestión Administrativa	54.324.742,84	4%
Gastos de Personal	176.300.000,00	11%
Gestión y Operación	158.763.222,35	10%
Proyectos de Inversión	1.149.666.349,70	75%
TOTAL	1.539.054.314,89	100%

3. Proyecto Metro de Quito:

En esta oportunidad para fines de presentación se remite en forma separada la información que contiene la programación de Fuentes y Usos del Proyecto Primera Línea del Metro para el ejercicio 2018, en el cual se podrá observar el origen de los ingresos y el destino de los recursos.

El flujo de recursos que se requerirá para la operación del Proyecto Metro asciende a USD \$ 894.942.314,89, adicionalmente se asignan recursos para el Gerenciamiento por USD \$4.320.000,00 financiados con recursos del BID, y para la Empresa Metro de Quito USD \$ 6.000.000,00, que serán ejecutados por el Municipio.

El aporte Municipal para el proyecto es de USD \$31.000.000,00, que será destinado para pagos de fiscalización y obra civil.

Se incorpora como fuente de financiamiento el IVA que se debe pagar en todas las planillas de gasto del proyecto, originado en la compensación que transferirá el Ministerio de Economía y Finanzas al Municipio de Quito USD \$ 76.614.750,16

Es importante señalar que de acuerdo a la Ley de Optimización de Ingresos, el IVA se encuentra contemplado en todas las asignaciones del gasto, ya que por ser una cuantía considerable dentro del proyecto, es determinante para la ejecución contemplada en el ejercicio 2018.

4. Cifras provisionales:

Las cifras presentadas en este documento deberán ser consideradas como provisionales, por cuanto podrían presentarse fuentes de financiamiento originadas en los anticipos de las obras que se encuentran en ejecución y cuya terminación está prevista para el próximo ejercicio, así como aquellos aportes de la comunidad para obras de participación ciudadana y otros conceptos que podrían agregarse, que en todo caso representan un financiamiento adicional para un destino específico.

Respecto al Proyecto Metro igualmente, en caso de que existan modificaciones adicionales, se incorporarán antes de la aprobación del Presupuesto.

5. Total Proforma Presupuestaria:

PROFORMA CONSOLIDADA	VALOR	% PART.
MDMQ	875.112.000,00	44%
METRO DE QUITO	863.942.314,89	56%
TOTAL	1.539.054.314,89	100%

El total del presupuesto del MDMQ asciende a USD \$1.539.054.314,89 que incorpora todas las fuentes de financiamiento y representa una variación del 11.86% frente al presupuesto codificado del año 2017 de USD \$1.375.834.772,25; tomando en consideración que el financiamiento del Metro de Quito que asciende a USD\$518.990.170,58, se está gestionando ante los Organismos Multilaterales.

Es importante indicar que la Administración General presentará el documento justificativo de la proyección de ingresos en forma desagregada y las estimaciones de gastos de la Proforma para el ejercicio 2018, a nivel de Área, Sector y Dependencia, previo a la presentación al Concejo Metropolitano.

Atentamente,



Miguel Dávila Castillo
ADMINISTRADOR GENERAL
MUNICIPIO DEL DISTRITO METROPOLITANO DE QUITO

MUNICIPIO DE DISTRITO METROPOLITANO DE QUITO
PROFORMA PRESUPUESTARIA 2018
RESUMEN DE GASTOS POR AREA/SECTOR/DEPENDENCIA

AREA/SECTOR/DEPENDENCIA	CODIFICADO 2017	PROFORMA 2018
COMUNALES	1.089.779.843,52	1.226.238.665,58
AMBIENTE	11.679.876,53	6.696.454,47
EMASEO	3.230.000,00	0,00
EPM GESTION INTEGRAL DE RESIDUOS SOLIDOS	6.420.000,00	4.300.000,00
Secretaría De Ambiente	2.029.876,53	2.396.454,47
COORDINACION TERRITORIAL Y PARTICIPACION CIUDADANA	65.418.219,59	65.451.886,12
Adm Zonal Equinoccia - La Delicia	8.057.452,39	8.255.771,65
Administración Z Eugenio Espejo (Norte)	10.102.061,67	10.477.153,97
Administración Zonal Calderón	5.874.258,12	5.685.406,01
Administración Zonal Eloy Alfaro (Sur)	8.249.589,16	8.276.237,53
Administración Zonal Manuela Sáenz	6.967.900,55	6.998.238,45
Administración Zonal Quitumbe	8.415.529,39	8.359.992,20
Administración Zonal Valle de Tumbaco	6.045.162,11	6.041.787,53
Administración Zonal Valle los Chillos	6.205.723,42	6.270.687,56
Secretaría General Coordinac Territorial	2.816.273,38	2.645.792,09
Unidad Especial Regula Tu Barrio	1.456.873,93	1.306.330,64
Unidad Especial Turística La Mariscal	1.227.395,47	1.134.488,49
MOVILIDAD	936.997.493,67	1.084.968.543,58
Agencia Metrop Control Transito Seg vial	82.101.488,36	64.153.044,89
EPM METRO QUITO	5.008.000,00	6.000.000,00
EPM MOVILIDAD Y OBRAS PUBLICAS	141.054.034,97	70.000.000,00
EPM TRANSPORTE DE PASAJEROS	41.500.000,00	45.000.000,00
Secretaría De Movilidad	667.333.970,34	899.815.498,69
SEGURIDAD Y GOBERNABILIDAD	29.318.276,68	29.496.113,61
Policía Metropolitana	23.774.593,55	23.876.413,22
Secretaría General Seguridad Gobernabili	5.543.683,13	5.619.700,39
TERRITORIO HABITAT Y VIVIENDA	46.365.977,05	39.625.667,80
EPM AGUA POTABLE	15.965.000,00	13.000.000,00
EPM HABITAT Y VIVENDA	5.225.000,00	3.500.000,00
Instituto Metropolitano de Patrimonio	23.129.879,65	21.180.859,41
Secretaría Territorio, Hábitat Vivienda	2.046.097,40	1.944.808,39
ECONÓMICOS	10.964.458,28	8.516.290,40
AGENCIA DE COORDINACIÓN DISTRITAL DE COMERCIO	5.696.802,54	4.564.152,77
Agencia de Coord. Distrital del Comercio	5.046.802,54	4.134.152,77
EPM MERCADO MAYORISTA	650.000,00	430.000,00
DESARROLLO PRODUCTIVO Y COMPETITIVIDAD	5.267.655,74	3.952.137,63
CONQUITO	2.318.000,00	1.622.600,00
EPM GESTION DE DESTINO TURISTICO	1.905.000,00	1.333.500,00
Secretaría Desarrollo Productivo Competi	1.044.655,74	996.037,63
GENERALES	180.921.491,81	209.362.507,36
ADMINISTRACION GENERAL	154.636.722,61	183.041.635,05
Administración General	35.745.297,71	41.425.903,07
DM Administrativa	13.617.837,86	13.413.026,00
DM de Catastro	1.020.600,00	
DM de Gestión de Bienes Inmuebles	128.608,00	
DM de Gestión documental y Archivo	155.000,00	
DM de Informática	6.286.356,35	6.011.000,00
DM de Recursos Humanos	9.547.625,00	11.957.800,00
DM de Servicios Ciudadanos	563.681,91	
DM Financiera	79.108.238,79	103.048.151,01

DM Tributaria	113.059,12	
Registro de la Propiedad	8.350.417,87	7.185.754,97
AGENCIA METROPOLITANA DE CONTROL	5.620.783,86	5.909.734,52
Agencia Metropolitana de Control	5.620.783,86	5.909.734,52
COMUNICACION	7.014.636,02	6.754.665,96
Secretaría De Comunicación	7.014.636,02	6.754.665,96
COORDINACION DE ALCALDIA Y SECRETARIA DEL CONCEJO	11.770.823,93	12.179.845,26
Alcaldía Metropolitana	1.697.021,17	4.633.368,65
Auditoría Metropolitana	513.153,13	
Concejo Metropolitano	5.598.632,27	5.557.731,57
DM Relaciones Internacionales	422.476,14	418.883,72
IMPU	597.927,55	619.861,32
Procuraduría Metropolitana	1.991.613,67	
QUITO HONESTO	950.000,00	950.000,00
PLANIFICACION	1.878.525,39	1.476.626,57
INSTITUTO DE LA CIUDAD	346.750,00	242.725,00
Instituto Metropolitano de Capacitación	391.812,58	
Secretaría General de Planificación	1.139.962,81	1.233.901,57
SOCIALES	94.168.978,64	94.936.851,55
CULTURA	17.316.420,29	15.945.979,52
Centro Cultural Benjamín Carrión	146.042,55	110.000,00
Centro Cultural Metropolitano	585.700,00	450.000,00
FUNDACION MUSEOS DE LA CIUDAD	4.126.500,00	3.900.000,00
FUNDACION TEATRO NACIONAL SUCRE	3.601.000,00	3.500.000,00
Secretaría De Cultura	8.857.177,74	7.985.979,52
EDUCACION, RECREACION Y DEPORTE	31.474.820,11	33.253.693,95
COLEGIO BENALCAZAR	2.236.342,01	3.033.185,78
Colegio Fernández Madrid	2.186.139,32	2.908.353,53
DM de Deporte y Recreación	617.589,76	0,00
Secretaría Educación, Recreación Deporte	10.818.177,83	9.864.565,61
Unidad Educativa Espejo	3.022.991,42	3.428.005,56
Unidad Educativa Julio E. Moreno	1.773.185,13	1.871.495,02
Unidad Educativa Milenio Bicentenario	1.798.168,47	2.119.641,99
Unidad Educativa Oswaldo Lombeyda	1.337.757,85	1.479.918,65
Unidad Educativa Quitumbe	2.235.330,59	2.474.901,72
Unidad Educativa San Francisco de Quito	1.576.151,40	1.720.414,03
Unidad Educativa Sucre	3.872.986,33	4.353.212,06
INCLUSION SOCIAL	25.967.848,82	25.953.857,64
COMPINA	575.000,00	750.000,00
Secretaría De Inclusión Social	2.237.346,88	1.895.357,64
UNIDAD PATRONATO MUNICIPAL SAN JOSE	23.155.501,94	23.308.500,00
SALUD	19.409.889,42	19.783.320,44
Secretaría De Salud	1.805.157,84	2.111.371,08
Unidad de Salud Centro	4.987.775,09	5.120.837,91
Unidad de Salud Norte	5.050.113,14	4.909.359,53
Unidad de Salud Sur	7.566.843,35	7.641.751,92
TOTAL GENERAL	1.375.834.772,25	1.539.054.314,89

MUNICIPIO DE DISTRITO METROPOLITANO DE QUITO
PROFORMA PRESUPUESTARIA 2018
RESUMEN DE GASTOS POR AREA/SECTOR/DEPENDENCIA

AREA/SECTOR/DEPENDENCIA	PROGRAMA FORTALECIMIENTO INSTITUCIONAL			INVERSION	TOTAL GENERAL
	GASTOS ADMINISTRATIVOS	GASTOS DE PERSONAL	GESTION Y OPERACION		
COMUNALES	13.130.327,93	91.802.878,68	21.105.919,79	1.100.199.539,18	1.226.238.665,58
COORDINACION TERRITORIAL Y PARTICIPACION CIUDADANA	7.503.418,62	20.694.059,41	685.239,79	36.569.168,30	65.451.886,12
ADM ZONAL EUGENIO ESPEJO	1.290.420,89	3.088.502,35		6.098.230,73	10.477.153,97
ADM ZONA CALDERON	611.800,00	1.452.709,92		3.620.896,09	5.685.406,01
ADM ZONAL CHILLOS	950.500,00	2.214.256,79		3.105.930,77	6.270.687,56
ADM ZONAL ELOY ALFARO	770.577,59	2.309.909,73		5.195.750,21	8.276.237,53
ADM ZONAL EQUINOCCIAL	865.347,35	2.644.589,16		4.745.835,14	8.255.771,65
ADM ZONAL MANUELA SAENZ	1.038.138,46	2.756.132,19		3.203.967,80	6.998.238,45
ADM ZONAL QUITUMBE	922.400,00	1.794.535,03		5.643.057,17	8.359.992,20
ADM ZONAL TUMBACO	739.950,00	2.045.204,29		3.256.633,24	6.041.787,53
SECRETARIA GENERAL COORDINACION TERRITORIAL	100.255,11	1.078.220,48	16.739,79	1.450.576,71	2.645.792,09
UNIDAD ESPECIAL REGULA BARRIO		637.830,64	668.500,00		1.306.330,64
UNIDAD ESPECIAL TURISTICA MARISCAL	214.029,22	672.168,83		248.290,44	1.134.488,49
AMBIENTE	382.100,00	2.014.354,47	0,00	4.300.000,00	6.696.454,47
SECRETARIA AMBIENTE	382.100,00	2.014.354,47			2.396.454,47
EPM GESTION INTEGRAL				4.300.000,00	4.300.000,00
MOVILIDAD	3.537.171,66	39.964.325,02	18.000.000,00	1.023.467.046,90	1.084.968.543,58
AGENCIA DE CONTROL TRANSITO	3.507.171,66	37.645.873,23	18.000.000,00	5.000.000,00	64.153.044,89
EPM METRO QUITO				6.000.000,00	6.000.000,00
EPM MOVILIDAD Y OBRAS PUBLICAS				70.000.000,00	70.000.000,00
EPM TRANSPORTE DE PASAJEROS				45.000.000,00	45.000.000,00
SECRETARIA MOVILIDAD	30.000,00	2.318.451,79		897.467.046,90	899.815.498,69
SEGURIDAD Y GOBERNABILIDAD	600.237,65	24.396.329,61	2.221.780,00	2.277.766,35	29.496.113,61
POLICIA METROPOLITANA	576.237,65	20.350.825,37	2.221.780,00	727.570,20	23.876.413,22
S.G. SEGURIDAD GOBERNABILIDAD	24.000,00	4.045.504,24		1.550.196,15	5.619.700,39
TERRITORIO HABITAT Y VIVIENDA	1.107.400,00	4.733.810,17	198.900,00	33.585.557,63	39.625.667,80
EPM AGUA POTABLE				13.000.000,00	13.000.000,00
EPM HABITAT Y VIVIENDA				3.500.000,00	3.500.000,00
INSTITUTO METROPOLITANO PATRIMONIO	1.087.800,00	3.007.501,78		17.085.557,63	21.180.859,41
SECRETARIA DE TERRITORIO DE HABITAT Y VIVIENDA	19.600,00	1.726.308,39	198.900,00		1.944.808,39
ECONOMICOS	147.300,00	3.204.766,40	0,00	5.164.224,00	8.516.290,40
AGENCIA DE COORDINACION DISTRITAL DE COMERCIO	145.300,00	2.488.852,77	0,00	1.930.000,00	4.564.152,77
AGENCIA DE COORDINACION DISTRITO COMERCIO	145.300,00	2.488.852,77		1.500.000,00	4.134.152,77
EPM MERCADO MAYORISTA				430.000,00	430.000,00
DESARROLLO PRODUCTIVO Y COMPETITIVIDAD	2.000,00	715.913,63	0,00	3.234.224,00	3.952.137,63
CONQUITO				1.622.600,00	1.622.600,00
EPM GESTION DE DESTINO TURISTICO				1.333.500,00	1.333.500,00
SECRETARIA DE DESARROLLO PRODUCTIVO	2.000,00	715.913,63		278.124,00	996.037,63
GENERALES	33.506.935,89	37.955.543,91	137.657.302,56	242.725,00	209.362.507,36
ADMINISTRACION GENERAL	30.801.656,00	19.913.846,49	132.326.132,56	0,00	183.041.635,05
ADMINISTRACION GENERAL	476.800,00	15.005.121,52	25.943.981,55		41.425.903,07

MUNICIPIO DE DISTRITO METROPOLITANO DE QUITO
PROFORMA PRESUPUESTARIA 2018
RESUMEN DE GASTOS POR AREA/SECTOR/DEPENDENCIA

AREA/SECTOR/DEPENDENCIA	PROGRAMA FORTALECIMIENTO INSTITUCIONAL			TOTAL GENERAL
	GASTOS ADMINISTRATIVOS	GASTOS DE PERSONAL	GESTION Y OPERACIÓN	
			INVERSION	
DM ADMINISTRATIVA	13.413.026,00			13.413.026,00
DM DE INFORMATICA	11.000,00		6.000.000,00	6.011.000,00
DM RECURSOS HUMANOS	57.800,00		11.900.000,00	11.957.800,00
DM FINANCIERA	16.066.000,00		86.982.151,01	103.048.151,01
REGISTRO PROPIEDAD	777.030,00	4.908.724,97	1.500.000,00	7.185.754,97
AGENCIA METROPOLITANA DE CONTROL	1.414.829,89	4.367.474,63	127.430,00	5.909.734,52
AGENCIA METROPOLITANA DE CONTROL	1.414.829,89	4.367.474,63	127.430,00	5.909.734,52
COMUNICACIÓN	1.800,00	1.784.865,96	4.968.000,00	6.754.665,96
SECRETARIA COMUNICACIÓN	1.800,00	1.784.865,96	4.968.000,00	6.754.665,96
COORDINACION DE ALCALDIA Y SECRETARIA DEL CONCEJO	1.278.650,00	10.776.195,26	125.000,00	12.179.845,26
ALCALDIA METROPOLITANA	95.500,00	4.537.868,65		4.633.368,65
CONCEJO METROPOLITANO	77.850,00	5.479.881,57		5.557.731,57
DM RELACIONES INTERNACIONALES	155.300,00	263.583,72		418.883,72
IMPU		494.861,32	125.000,00	619.861,32
QUITO HONESTO	950.000,00			950.000,00
PLANIFICACION	10.000,00	1.113.161,57	110.740,00	1.476.626,57
INSTITUTO DE LA CIUDAD	10.000,00	1.113.161,57	110.740,00	242.725,00
SECRETARIA GENERAL DE PLANIFICACION	7.540.179,02	43.336.811,01	0,00	94.936.851,55
SOCIALES	135.000,00	4.889.509,73	0,00	15.945.979,52
CULTURA				110.000,00
CENTRO CULTURAL BENJAMIN CARRION				110.000,00
CENTRO CULTURAL METROPOLITANO				450.000,00
FUNDACION MUSEOS DE LA CIUDAD				3.900.000,00
FUNDACION TEATRO NACIONAL SUCRE				3.500.000,00
SECRETARIA CULTURA				2.961.469,79
EDUCACION, RECREACION Y DEPORTE				7.985.979,52
COLEGIO BENALCAZAR	135.000,00	4.889.509,73		5.249.509,73
FERNANDEZ MADRID	5.544.485,80	23.108.317,05	0,00	33.253.693,95
SECRETARIA DE EDUCACION, RECREACION Y DEPORTE	654.400,00	1.572.935,78		3.033.185,78
ESCUELA ESPEJO	689.400,00	1.838.062,43		2.908.353,53
UNIDAD EDUCATIVA JULIO MORENO	557.600,00	7.492.815,61		9.864.565,61
UNIDAD EDUCATIVA MILENIO BICENTENARIO	627.977,00	2.550.028,56		3.428.005,56
UNIDAD EDUCATIVA OSWALDO LOMBEYDA	360.367,82	1.311.127,20		1.871.495,02
UNIDAD EDUCATIVA QUITUMBE	483.200,00	1.426.441,99		2.119.641,99
UNIDAD EDUCATIVA SAN FRANCISCO	322.112,98	997.805,67		1.479.918,65
UNIDAD EDUCATIVA SUCRE	378.550,00	1.666.351,72		2.474.901,72
INCLUSION SOCIAL	1.234.308,00	2.968.904,06	0,00	4.353.212,06
COMPINA	6.000,00	1.140.242,17		750.000,00
SECRETARIA DE INCLUSION SOCIAL				749.115,47
UNIDAD PATRONATO MUNICIPAL				23.308.500,00
SALUD	1.854.693,22	14.198.742,06	0,00	19.783.320,44

MUNICIPIO DE DISTRITO METROPOLITANO DE QUITO
 PROFORMA PRESUPUESTARIA 2018
 RESUMEN DE GASTOS POR AREA/SECTOR/DEPENDENCIA

AREA/SECTOR/DEPENDENCIA	PROGRAMA FORTALECIMIENTO INSTITUCIONAL			TOTAL GENERAL
	GASTOS ADMINISTRATIVOS	GASTOS DE PERSONAL	GESTION Y OPERACIÓN	
SECRETARIA DE SALUD	17.500,00	1.656.792,62		2.111.371,08
UNIDAD SALUD CENTRO	214.150,00	3.673.881,21		5.120.837,91
UNIDAD SALUD NORTE	381.800,00	3.677.559,53		4.909.359,53
UNIDAD SALUD SUR	1.241.243,22	5.190.508,70		7.641.751,92
TOTAL GENERAL	54.324.742,84	176.300.000,00	158.763.222,35	1.149.666.349,70
				1.539.054.314,89

MUNICIPIO DEL DISTRITO METROPOLITANO DE QUITO
PROFORMA PRESUPUESTARIA 2018
RESUMEN DE INGRESOS POR NATURALEZA

DESCRIPCION	CODIFICADO 2017	%Part	PROFORMA 2018	Variación 2017-2018	% Variación
CORRIENTES	340.097.573,04	24,72%	292.112.000,00	47.985.573,04	-14,11%
CAPITAL	700.259.137,68	50,90%	491.797.678,16	208.461.459,52	-29,77%
DE FINANCIAMIENTO	335.478.061,53	24,38%	755.144.636,73	-419.666.575,20	125,10%
TOTAL	1.375.834.772,25	100%	1.539.054.314,89	-163.219.542,64	11,9%

MUNICIPIO DEL DISTRITO METROPOLITANO DE QUITO
PROFORMA PRESUPUESTARIA 2018
RESUMEN DE INGRESOS CORRIENTES

DESCRIPCION	CODIFICADO 2017	%Part	PROFORMA 2018	Variación 2017-2018	% Variación
11 IMPUESTOS	209.601.000,00	61,63%	192.552.000,00	17.049.000,00	-8,13%
13 TASAS Y CONTRIBUCIONES	76.600.202,21	22,52%	57.600.000,00	19.000.202,21	-24,80%
14 VENTA DE BIENES Y SERVICIOS	340.100,00	0,10%	170.000,00	170.100,00	-50,01%
17 RENTA DE INVERSIONES Y MULTAS	48.685.871,85	14,32%	40.140.000,00	8.545.871,85	-17,55%
19 OTROS INGRESOS	4.870.398,98	1,43%	1.650.000,00	3.220.398,98	-66,12%
TOTAL INGRESOS CORRIENTES	340.097.573,04	100%	292.112.000,00	47.985.573,04	-14,11%

MUNICIPIO DEL DISTRITO METROPOLITANO DE QUITO
PROFORMA PRESUPUESTARIA 2018
RESUMEN DE INGRESOS CAPITAL

DESCRIPCION	CODIFICADO 2017	%Part	PROFORMA 2018	Variación 2017-2018	% Variación
24 VENTA DE ACTIVOS NO FINANCIEROS	30.000.000,00	4,28%	10.000.000,00	20.000.000,00	-66,67%
27 RECUPERACION DE INVERSIONES	-	0,00%	-	0,00	0,00%
28 TRANSFERENCIAS Y DONACIONES	670.259.137,68	95,72%	481.797.678,16	188.461.459,52	-28,12%
TOTAL INGRESOS CAPITAL	700.259.137,68	100%	491.797.678,16	208.461.459,52	-29,77%

MUNICIPIO DEL DISTRITO METROPOLITANO DE QUITO
PROFORMA PRESUPUESTARIA 2018
RESUMEN DE INGRESOS DE FINANCIAMIENTO

DESCRIPCION	CODIFICADO 2017	%Part	PROFORMA 2018	Variación 2017-2018	% Variación
36 FINANCIAMIENTO PÚBLICO	237.995.780,62	70,94%	598.729.086,90	-360.733.306,28	151,57%
37 SALDOS DISPONIBLES	83.156,22	0,02%	-	83.156,22	-100,00%
38 CUENTAS PENDIENTES POR COBRAR	97.399.124,69	29,03%	156.415.549,83	-59.016.425,14	60,59%
TOTAL INGRESOS FINANCIAMIENTO	335.478.061,53	100%	755.144.636,73	-419.666.575,20	125,10%

MUNICIPIO DEL DISTRITO METROPOLITANO DE QUITO
PROFORMA PRESUPUESTARIA 2018
RESUMEN DE INGRESOS POR NATURALEZA

DESCRIPCION	CODIFICADO 2017	%Part	PROFORMA 2018	Variación 2017-2018	% Variación
CORRIENTES	340.097.573,04	24,72%	292.112.000,00	47.985.573,04	-14,11%
CAPITAL	700.259.137,68	50,90%	491.797.678,16	208.461.459,52	-29,77%
DE FINANCIAMIENTO	335.478.061,53	24,38%	755.144.636,73	-419.666.575,20	125,10%
TOTAL	1.375.834.772,25	100%	1.539.054.314,89	-163.219.542,64	11,9%

MUNICIPIO DEL DISTRITO METROPOLITANO DE QUITO
PROFORMA PRESUPUESTARIA 2018
RESUMEN DE INGRESOS CORRIENTES

DESCRIPCION	CODIFICADO 2017	%Part	PROFORMA 2018	Variación 2017-2018	% Variación
11 IMPUESTOS	209.601.000,00	61,63%	192.552.000,00	17.049.000,00	-8,13%
13 TASAS Y CONTRIBUCIONES	76.600.202,21	22,52%	57.600.000,00	19.000.202,21	-24,80%
14 VENTA DE BIENES Y SERVICIOS	340.100,00	0,10%	170.000,00	170.100,00	-50,01%
17 RENTA DE INVERSIONES Y MULTAS	48.685.871,85	14,32%	40.140.000,00	8.545.871,85	-17,55%
19 OTROS INGRESOS	4.870.398,98	1,43%	1.650.000,00	3.220.398,98	-66,12%
TOTAL INGRESOS CORRIENTES	340.097.573,04	100%	292.112.000,00	47.985.573,04	-14,11%

MUNICIPIO DEL DISTRITO METROPOLITANO DE QUITO
PROFORMA PRESUPUESTARIA 2018
RESUMEN DE INGRESOS CAPITAL

DESCRIPCION	CODIFICADO 2017	%Part	PROFORMA 2018	Variación 2017-2018	% Variación
24 VENTA DE ACTIVOS NO FINANCIEROS	30.000.000,00	4,28%	10.000.000,00	20.000.000,00	-66,67%
27 RECUPERACION DE INVERSIONES	-	0,00%	-	0,00	0,00%
28 TRANSFERENCIAS Y DONACIONES	670.259.137,68	95,72%	481.797.678,16	188.461.459,52	-28,12%
TOTAL INGRESOS CAPITAL	700.259.137,68	100%	491.797.678,16	208.461.459,52	-29,77%

MUNICIPIO DEL DISTRITO METROPOLITANO DE QUITO
PROFORMA PRESUPUESTARIA 2018
RESUMEN DE INGRESOS DE FINANCIAMIENTO

DESCRIPCION	CODIFICADO 2017	%Part	PROFORMA 2018	Variación 2017-2018	% Variación
36 FINANCIAMIENTO PÚBLICO	237.995.780,62	70,94%	598.729.086,90	-360.733.306,28	151,57%
37 SALDOS DISPONIBLES	83.156,22	0,02%	-	83.156,22	-100,00%
38 CUENTAS PENDIENTES POR COBRAR	97.399.124,69	29,03%	156.415.549,83	-59.016.425,14	60,59%
TOTAL INGRESOS FINANCIAMIENTO	335.478.061,53	100%	755.144.636,73	-419.666.575,20	125,10%

MUNICIPIO DEL DISTRITO METROPOLITANO DE QUITO
INGRESOS PROFORMA 2018

PARTIDA	DESCRIPCION	CODIFICADO 2017	% PART. 2017	PROFORMA 2018	% PART. 2018	% VAR.
11	IMPUESTOS	209.601.000,00	15%	192.552.000,00	13%	-8%
110102	A LA UTILIDAD POR LA VENTA DE PREDIOS URBANOS	33.450.000,00	2%	19.000.000,00	1%	-43%
110201	A LOS PREDIOS URBANOS	63.000.000,00	5%	66.282.000,00	4%	5%
110202	A LOS PREDIOS RÚSTICOS	2.465.000,00	0%	-	0%	-100%
110203	A la Inscripción en el Registro de la Propiedad	1.000,00	0%	-	0%	-100%
110205	DE VEHÍCULOS MOTORIZADOS DE TRANSPORTE TERRESTRE	8.150.000,00	1%	21.950.000,00	1%	169%
110206	DE ALCABALAS	26.845.000,00	2%	18.600.000,00	1%	-31%
110207	A LOS ACTIVOS TOTALES	30.170.000,00	2%	27.900.000,00	2%	-8%
110312	A LOS ESPECTÁCULOS PÚBLICOS	3.000.000,00	0%	2.820.000,00	0%	-6%
110704	PATENTES COMERCIALES, INDUSTRIALES Y DE SERVICIOS	42.520.000,00	3%	36.000.000,00	2%	-15%
13	TASAS Y CONTRIBUCIONES	76.600.202,21	6%	57.600.000,00	4%	-25%
130102	ACCESO A LUGARES PÚBLICOS	636.000,00	0%	600.000,00	0%	-6%
130103	OCUPACIÓN DE LUGARES PÚBLICOS	1.232.000,00	0%	1.000.000,00	0%	-19%
130106	ESPECIES FISCALES	382.000,00	0%	300.000,00	0%	-21%
130107	VENTA DE BASES	8.000,00	0%	-	0%	-100%
130108	PRESTACIÓN DE SERVICIOS	14.500.000,00	1%	13.000.000,00	1%	-10%
130110	CONTROL Y VIGILANCIA MUNICIPAL	1.650,00	0%	-	0%	-100%
130111	INSCRIPCIONES, REGISTROS Y MATRÍCULAS	1.660.000,00	0%	1.300.000,00	0%	-22%
130112	Permisos, Licencias y Patentes	787.000,00	0%	600.000,00	0%	-24%
130113	REGISTRO SANITARIO Y TOXICOLOGIA	7.286,00	0%	-	0%	-100%
130118	APROBACIÓN DE PLANOS E INSPECCIÓN DE CONSTRUCCIONES	2.603.000,00	0%	1.800.000,00	0%	-31%
130127	MATRÍCULAS, PENSIONES Y OTROS DERECHOS EN GENERAL	24.820.000,00	2%	-	0%	-100%
130308	Regalías Mineras	1.036.202,21	0%	-	0%	-100%
130407	REPAVIMENTACION URBANA	10.000,00	0%	-	0%	-100%
130408	ACERAS, BORDILLOS Y CERCAS	600,00	0%	-	0%	-100%
130413	OBRAS DE REGENERACION URBANA	25.000,00	0%	-	0%	-100%
130499	OTRAS CONTRIBUCIONES	28.891.464,00	2%	26.000.000,00	2%	-10%
14	VENTA DE BIENES Y SERVICIOS	340.100,00	0%	170.000,00	0%	-50%
140204	DE OFICINA, DIDÁCTICOS Y PUBLICACIONES	200.100,00	0%	70.000,00	0%	-65%
140299	OTRAS VENTAS DE PRODUCTOS Y MATERIALES	15.000,00	0%	-	0%	-100%
140306	DE CORREOS	25.000,00	0%	-	0%	-100%
140399	OTROS SERVICIOS TÉCNICOS Y ESPECIALIZADOS	100.000,00	0%	100.000,00	0%	0%
17	RENTA DE INVERSIONES Y MULTAS	48.685.871,85	4%	40.140.000,00	3%	-18%
170107	DIVIDENDOS DE SOCIEDADES Y EMPRESAS PRIVADAS	600.000,00	0%	850.000,00	0%	42%
170199	INTERESES POR OTRAS OPERACIONES	5.000,00	0%	-	0%	-100%
170202	EDIFICIOS, LOCALES Y RESIDENCIAS	296.017,81	0%	115.000,00	0%	-61%
170301	MORA TRIBUTARIA	7.750.000,00	1%	300.000,00	0%	-96%
170401	Tributarias	2.800.000,00	0%	800.000,00	0%	-71%
170402	INFRACCIÓN A ORDENANZAS MUNICIPALES	5.614.854,04	0%	1.000.000,00	0%	-82%
170404	INCUMPLIMIENTOS DE CONTRATOS	100.000,00	0%	75.000,00	0%	-25%
170416	INFRACCIONES DE LEY DE TRANSITO	30.000.000,00	2%	34.000.000,00	2%	13%
170499	OTRAS MULTAS	1.520.000,00	0%	3.000.000,00	0%	97%
19	OTROS INGRESOS	4.870.398,98	0%	1.650.000,00	0%	-66%
190101	EJECUCIÓN DE GARANTÍAS	500.000,00	0%	100.000,00	0%	-80%
190201	INDEMNIZACIONES POR SINIESTROS	62.373,31	0%	45.000,00	0%	-28%
190299	OTRAS INDEMNIZACIONES Y VALORES NO RECLAMADOS	200.000,00	0%	105.000,00	0%	-48%

PARTIDA	DESCRIPCION	CODIFICADO 2017	% PART. 2017	PROFORMA 2018	% PART. 2018	% VAR.
190401	COMISIONES	300.000,00	0%	400.000,00	0%	33%
190499	OTROS NO ESPECIFICADOS	3.808.025,67	0%	1.000.000,00	0%	-74%
24	VENTA DE ACTIVOS DE LARGA DURACION	30.000.000,00	2%	10.000.000,00	1%	-67%
240201	TERRENOS	30.000.000,00	2%	5.000.000,00	0%	-83%
240202	EDIFICIOS, LOCALES Y RESIDENCIAS	-	0%	5.000.000,00	0%	100%
28	TRANSFERENCIA DE CAPITAL	670.259.137,68	49%	481.797.678,16	31%	-28%
280101	DEL GOBIERNO CENTRAL (COOTAD)	587.043.246,01	43%	397.182.928,00	26%	-32%
280102	ENTIDADES DESCENTRALIZADAS	21.000,00	0%	-	0%	-100%
280408	De Cuentas y Fondos Especiales	4.250.000,00	0%	-	0%	-100%
281002	DEL PRESUPUESTO GENERAL DEL ESTADO A GOB	78.944.891,67	6%	84.614.750,16	5%	7%
36	FINANCIAMIENTO PUBLICO	237.995.780,62	17%	598.729.086,90	39%	152%
360201	DEL SECTOR PÚBLICO FINANCIERO	30.192.073,16	2%	-	0%	-100%
360301	DE ORGANISMOS MULTILATERALES	177.803.707,46	13%	598.729.086,90	39%	237%
360604	DI Sector Privado no Financiero	30.000.000,00	2%	-	0%	-100%
37	SALDOS DISPONIBLES	83.156,22	0%	-	0%	-100%
370102	DE FONDOS DE AUTOGESTIÓN	83.156,22	0%	-	0%	-100%
38	CUENTAS PENDIENTES POR COBRAR	97.399.124,69	7%	156.415.549,83	10%	61%
380101	DE CUENTAS POR COBRAR	171.625,96	0%	35.000.000,00	2%	20293%
380107	DE ANTICIPOS POR DEVENGAR DE AÑOS ANTERIO	2.668.749,46	0%	-	0%	-100%
380108	DE ANTICIPOS POR DEVENGAR DE AÑOS ANTERIO	94.558.749,27	7%	121.415.549,83	8%	28%
	TOTAL PRESUPUESTO	1.375.834.772,25	100%	1.539.054.314,89	100%	12%

GESTION DOCUMENTAL/ MARIA EUGENIA PESANTEZ

impreso por Gestión Documental Alcaldía (maria.guerrerob@quito.gov.ec), 31/10/2017 - 16:45:44

Estado	abierto	Antigüedad	0 m
Prioridad	3 normal	Creado	31/10/2017 - 16:45:35
Cola	CONCEJO METROPOLITANO	Creado por	Alcaldía Gestión Documental
Bloquear	bloqueado	Tiempo contabilizado	0
Identificador del cliente	maria.guerrerob@quito.gov.ec		
Propietario	dcevallos (Diego Sebastian Cevallos Salgado)		

Información del cliente

Nombre: MARIA SOLEDAD GUERRERO
Apellido: GESTION DOCUMENTAL DESPACHO ALCALDÍA
Identificador de usuario: maria.guerrerob@quito.gov.ec
Correo: maria.guerrerob@quito.gov.ec

Artículo #1

De: "MARIA SOLEDAD GUERRERO GESTION DOCUMENTAL DESPACHO ALCALDÍA" <maria.guerrerob@quito.gov.ec>,
Para: CONCEJO METROPOLITANO
Asunto: GESTION DOCUMENTAL/ MARIA EUGENIA PESANTEZ
Creado: 31/10/2017 - 16:45:36 por cliente
Tipo: teléfono
Adjunto (MAX 8MB): 0311A-SECRETARIO_DEL_CONCEJO.pdf (133.7 KBytes)
ADJUNTO OFICIO No. A 0311



**MUNICIPIO DEL DISTRITO
METROPOLITANO DE QUITO**

**SECRETARIA GENERAL DE
PLANIFICACIÓN**

PLAN OPERATIVO ANUAL 2018

Octubre 2017



**MUNICIPIO DEL DISTRITO METROPOLITANO DE QUITO
PRESUPUESTO 2018**

SECTOR	GASTO CORRIENTE	INVERSION	TOTAL
ADMINISTRACION GENERAL	183.041.635,05	0,00	183.041.635,05
AGENCIA DE COORDINACIÓN DISTRITAL DE COMERCIO	2.634.152,77	1.930.000,00	4.564.152,77
AGENCIA METROPOLITANA DE CONTROL	5.909.734,52		5.909.734,52
AMBIENTE	2.396.454,47	4.300.000,00	6.696.454,47
COMUNICACION	6.754.665,96	0,00	6.754.665,96
COORDINACION DE ALCALDIA Y SECRETARIA DEL CONCEJO	12.179.845,26	0,00	12.179.845,26
COORDINACION TERRITORIAL Y PARTICIPACION CIUDADANA	28.882.717,82	36.569.168,30	65.451.886,12
CULTURA	5.024.509,73	10.921.469,79	15.945.979,52
DESARROLLO PRODUCTIVO Y COMPETITIVIDAD	717.913,63	3.234.224,00	3.952.137,63
EDUCACION, RECREACION Y DEPORTE	28.652.802,85	4.600.891,10	33.253.693,95
INCLUSION SOCIAL	1.146.242,17	24.807.615,47	25.953.857,64
MOVILIDAD	61.501.496,68	1.023.467.046,90	1.084.968.543,58
PLANIFICACION	1.233.901,57	242.725,00	1.476.626,57
SALUD	16.053.435,28	3.729.885,16	19.783.320,44
SEGURIDAD Y GOBERNABILIDAD	27.218.347,26	2.277.766,35	29.496.113,61
TERRITORIO HABITAT Y VIVIENDA	6.040.110,17	33.585.557,63	39.625.667,80
TOTAL	389.387.965,19	1.149.666.349,70	1.539.054.314,89

POA 2018

SECTOR: ADMINISTRACION GENERAL

PROGRAMA	PROYECTO	DEPENDENCIA EJECUTORA	PRESUPUESTO 2018
FORTALECIMIENTO INSTITUCIONAL	GASTOS ADMINISTRATIVOS	ADMINISTRACION GENERAL	476.800,00
	GESTION Y OPERACIÓN		25.943.981,55
	GASTOS DE PERSONAL		15.005.121,52
SUBTOTAL GASTOS CORRIENTES			41.425.903,07
SUBTOTAL			41.425.903,07
FORTALECIMIENTO INSTITUCIONAL	GASTOS ADMINISTRATIVOS	DIRECCION METROPOLITANA ADMINISTRATIVA	13.413.026,00
SUBTOTAL GASTOS CORRIENTES			13.413.026,00
SUBTOTAL			13.413.026,00
GESTION INSTITUCIONAL EFICIENTE E INNOVADORA	GESTION CATASTRAL	DIRECCION DE CATASTRO	0
SUBTOTAL INVERSION			0,00
SUBTOTAL			0,00
GESTION INSTITUCIONAL EFICIENTE E INNOVADORA	GESTION DE BIENES INMUEBLES	DIRECCION DE BIENES INMUEBLES	0,00
SUBTOTAL INVERSION			0,00
SUBTOTAL			0,00
GESTION INSTITUCIONAL EFICIENTE E INNOVADORA	GESTION TECNICA DE TALENTO HUMANO	DIRECCION DE RECURSOS HUMANOS	0,00
SUBTOTAL INVERSION			0,00
SUBTOTAL			0,00
FORTALECIMIENTO INSTITUCIONAL	GASTOS ADMINISTRATIVOS	DIRECCION DE RECURSOS HUMANOS	57.800,00
	GESTION Y OPERACIÓN		11.900.000,00
SUBTOTAL GASTOS CORRIENTES			11.957.800,00
SUBTOTAL			11.957.800,00
GESTION INSTITUCIONAL EFICIENTE E INNOVADORA	FORTALECIMIENTO E INNOVACION EN LOS SERVICIOS DE ATENCION CIUDADANA	DIRECCION DE SERVICIOS CIUDADANOS	0,00
SUBTOTAL INVERSION			0,00
SUBTOTAL			0,00
GESTION INSTITUCIONAL EFICIENTE E INNOVADORA	MODERNIZACION DE LA GESTION FINANCIERA	DIRECCION FINANCIERA	0,00
SUBTOTAL INVERSION			0,00
SUBTOTAL			0,00
FORTALECIMIENTO INSTITUCIONAL	GASTOS ADMINISTRATIVOS	DIRECCION FINANCIERA	16.066.000,00
	GESTION Y OPERACIÓN		86.982.151,01
SUBTOTAL GASTOS CORRIENTES			103.048.151,01
SUBTOTAL			103.048.151,01
GESTION INSTITUCIONAL EFICIENTE E INNOVADORA	REDUCCION DE LA EVASION TRIBUTARIA	DIRECCION TRIBUTARIA	0,00
SUBTOTAL INVERSION			0,00
SUBTOTAL			0,00
GESTION INSTITUCIONAL EFICIENTE E INNOVADORA	MEJORAMIENTO DE LA INFRAESTRUCTURA TECNOLOGICA	DIRECCION DE INFORMATICA	0,00
SUBTOTAL INVERSION			0,00
SUBTOTAL			0,00
FORTALECIMIENTO INSTITUCIONAL	GASTOS ADMINISTRATIVOS	DIRECCION DE INFORMATICA	11.000,00
	GESTION Y OPERACIÓN		6.000.000,00
SUBTOTAL GASTOS CORRIENTES			6.011.000,00
SUBTOTAL			6.011.000,00
GESTION INSTITUCIONAL EFICIENTE E INNOVADORA	CONSERVACION DEL PATRIMONIO DOCUMENTAL ARCHIVISTICO	DIRECCION DOCUMENTAL Y ARCHIVO	0,00
SUBTOTAL GASTOS CORRIENTES			0,00
SUBTOTAL			0,00
GESTION INSTITUCIONAL EFICIENTE E INNOVADORA	MODERNIZACION INTEGRAL DEL REGISTRO DE LA PROPIEDAD	REGISTRO DE LA PROPIEDAD	0,00
SUBTOTAL GASTOS INVERSION			0,00
SUBTOTAL			0,00
FORTALECIMIENTO INSTITUCIONAL	GASTOS ADMINISTRATIVOS	REGISTRO DE LA PROPIEDAD	777.030,00
	GESTION Y OPERACIÓN		1.500.000,00
	GASTOS DE PERSONAL		4.908.724,97
SUBTOTAL GASTOS CORRIENTES			7.185.754,97
TOTAL SECTOR			183.041.635,05

POA 2018

SECTOR: AGENCIA DE COMERCIO

PROGRAMA	PROYECTO	DEPENDENCIA EJECUTORA	PRESUPUESTO 2018
QUITO PRODUCE	REPOTENCIACION DE INFRAESTRUCTURA DE MERCADOS	AGENCIA DE COORDINACION DISTRITAL DE COMERCIO	953.673,87
	MEJORAMIENTO DEL SERVICIO DEL SISTEMA DE COMERCIALIZACION		546.326,13
SUBTOTAL INVERSION			1.500.000,00
FORTALECIMIENTO INSTITUCIONAL	GASTOS ADMINISTRATIVOS	AGENCIA DE COORDINACION DISTRITAL DE COMERCIO	145.300,00
	GASTOS DE PERSONAL		2.488.852,77
SUBTOTAL GASTOS CORRIENTES			2.634.152,77
SUBTOTAL			4.134.152,77
QUITO PRODUCE	MEJORAMIENTO DEL SERVICIO DEL SISTEMA DE COMERCIALIZACION	MERCADO MAYORISTA DE QUITO EP	430.000,00
FORTALECIMIENTO INSTITUCIONAL	GESTION ADMINISTRATIVA		
	GESTION DEL TALENTO HUMANO		
SUBTOTAL			430.000,00
TOTAL SECTOR			4.564.152,77

POA 2018

SECTOR: AGENCIA DE CONTROL

PROGRAMA	PROYECTO	DEPENDENCIA EJECUTORA	PRESUPUESTO 2018
GESTION INSTITUCIONAL EFICIENTE E INNOVADORA	CONTROL DE CUMPLIMIENTO DE LA NORMATIVA METROPOLITANA	AGENCIA DE CONTROL	0,00
SUBTOTAL INVERSION			0,00
FORTALECIMIENTO INSTITUCIONAL	GASTOS ADMINISTRATIVOS	AGENCIA DE CONTROL	1.414.829,89
	GASTOS DE PERSONAL		4.367.474,63
	GESTION Y OPERACIÓN		127.430,00
SUBTOTAL GASTOS CORRIENTES			5.909.734,52
SUBTOTAL			5.909.734,52
TOTAL SECTOR			5.909.734,52

POA 2018

SECTOR: AMBIENTE

PROGRAMA	PROYECTO	DEPENDENCIA EJECUTORA	PRESUPUESTO 2018
CERO RESIDUOS	GESTIÓN INTEGRAL DE RESIDUOS	SECRETARÍA DE AMBIENTE	0,00
	BUENAS PRÁCTICAS AMBIENTALES PARA UN QUITO SOSTENIBLE		0,00
CIUDAD SOSTENIBLE	REDUCCIÓN Y COMPENSACION DE HUELLA DE CARBONO Y AUMENTO A LA RESILIENCIA EN EL DMQ		0,00
	REDUCCIÓN DE EMISIONES AL AIRE		0,00
PREVENCIÓN, CONTROL Y REGULACION AMBIENTAL	MEJORAMIENTO DE LA GESTIÓN DE LA CALIDAD AMBIENTAL		0,00
	RECUPERACIÓN INTEGRAL DE QUEBRADAS		0,00
RED VERDE URBANO RURAL	CORREDORES DE LA RED VERDE URBANA		0,00
SUBSISTEMA METROPOLITANO DE AREAS NATURALES PROTEGIDAS Y CORREDORES ECOLOGICOS	AREAS PROTEGIDAS Y CORREDORES ECOLOGICOS		0,00
	RECUPERACIÓN DE LA COBERTURA VEGETAL		0,00
SUBTOTAL INVERSION			0,00
FORTALECIMIENTO INSTITUCIONAL	GASTOS ADMINISTRATIVOS	SECRETARÍA DE AMBIENTE	382.100,00
	GASTOS DE PERSONAL		2.014.354,47
SUBTOTAL GASTOS CORRIENTES			2.396.454,47
SUBTOTAL			2.396.454,47
CERO RESIDUOS	GESTIÓN INTEGRAL DE RESIDUOS	EMGIRS	4.300.000,00
	GESTION DE ESCOMBRERAS		
FORTALECIMIENTO INSTITUCIONAL	GESTION ADMINISTRATIVA		
	GESTION DEL TALENTO HUMANO		
SUBTOTAL			4.300.000,00
CERO RESIDUOS	MEJORAMIENTO DE LOS SERVICIOS DE ASEO	EMASEO	0,00
	GESTION ADMINISTRATIVA		
FORTALECIMIENTO INSTITUCIONAL	GESTION DEL TALENTO HUMANO		
	SUBTOTAL		
TOTAL SECTOR			6.696.454,47

POA 2018

SECTOR: COMUNICACIÓN

PROGRAMA	PROYECTO	DEPENDENCIA EJECUTORA	PRESUPUESTO 2018
GESTION INSTITUCIONAL EFICIENTE E INNOVADORA	DIFUSION DE LA GESTION INSTITUCIONAL	COMUNICACIÓN	0,00
SUBTOTAL INVERSION			0,00
FORTALECIMIENTO INSTITUCIONAL	GASTOS ADMINISTRATIVOS	COMUNICACIÓN	1.800,00
	GASTOS DE PERSONAL		1.784.865,96
	GESTION Y OPERACIÓN		4.968.000,00
SUBTOTAL GASTOS CORRIENTES			6.754.665,96
SUBTOTAL			6.754.665,96
TOTAL SECTOR			6.754.665,96

POA 2018

SECTOR: COORDINACION DE ALCALDIA

PROGRAMA	PROYECTO	DEPENDENCIA EJECUTORA	PRESUPUESTO 2018	
FORTALECIMIENTO INSTITUCIONAL	GASTOS ADMINISTRATIVOS	ALCALDIA METROPOLITANA	95.500,00	
	GASTOS DE PERSONAL		4.537.868,65	
	SUBTOTAL GASTO CORRIENTE		4.633.368,65	
	SUBTOTAL		4.633.368,65	
FORTALECIMIENTO INSTITUCIONAL	GASTOS ADMINISTRATIVOS	CONCEJO METROPOLITANO	77.850,00	
	GASTOS DE PERSONAL		5.479.881,57	
	SUBTOTAL GASTOS CORRIENTE		5.557.731,57	
	SUBTOTAL		5.557.731,57	
FORTALECIMIENTO INSTITUCIONAL	GASTOS ADMINISTRATIVOS	RELACIONES INTERNACIONALES	155.300,00	
	GASTOS DE PERSONAL		263.583,72	
	SUBTOTAL GASTOS CORRIENTE		418.883,72	
	SUBTOTAL		418.883,72	
GESTION INSTITUCIONAL Y EFICIENTE	GESTION DE LOS CENTROS DE MEDIACION	PROCURADURIA METROPOLITANA	0,00	
	SUBTOTAL INVERSION		0,00	
GESTION INSTITUCIONAL EFICIENTE E INNOVADORA	CONTROL INTERNO	AUDITORIA METROPOLITANA	0,00	
	SUBTOTAL INVERSION		0,00	
	GASTOS ADMINISTRATIVOS		AUDITORIA METROPOLITANA	0,00
GASTOS DE PERSONAL				
	SUBTOTAL GASTO CORRIENTE		0,00	
	SUBTOTAL		0,00	
GESTION INSTITUCIONAL EFICIENTE E INNOVADORA	PLANEACION URBANA	IMPU	0,00	
	SUBTOTAL INVERSION		0,00	
FORTALECIMIENTO INSTITUCIONAL	GESTION Y OPERACION	IMPU	125.000,00	
	GASTOS DE PERSONAL		494.861,32	
	SUBTOTAL GASTO CORRIENTE		619.861,32	
	SUBTOTAL		619.861,32	
GESTION INSTITUCIONAL EFICIENTE E INNOVADORA	INVESTIGACION DE PRESUNTOS ACTOS DE CORRUPCION	QUITO HONESTO	0,00	
	ANALISIS Y PREVENCIÓN DE POSIBLES ACTOS DE CORRUPCIÓN EN LAS DEPENDENCIAS DEL MDMQ			
	MONITOREO Y VIGILANCIA EN PROCESOS DE CONTRATACION PUBLICA EN LAS DEPENDENCIAS DEL MDMQ			
	DESARROLLO INSTITUCIONAL			
	GESTION ADMINISTRATIVA			
	GESTION DEL TALENTO HUMANO			
	SUBTOTAL GASTO CORRIENTE			950.000,00
	SUBTOTAL			950.000,00
TOTAL SECTOR			12.179.845,26	

POA 2018

SECTOR: COORDINACION TERRITORIAL Y PARTICIPACION CIUDADANA

PROGRAMA	PROYECTO	DEPENDENCIA EJECUTORA	PRESUPUESTO 2018
PARTICIPACION CIUDADANA	SISTEMA DE PARTICIPACION CIUDADANA	SECRETARIA GENERAL DE COORDINACION TERRITORIAL Y PARTICIPACION CIUDADANA	36.960,00
	VOLUNTARIADO "QUITO ACCION"		30.776,92
	COORDINACION DE LA GESTION EN EL TERRITORIO		16.739,79
	CASAS SOMOS QUITO		0,00
GESTION COMUNITARIA	FORTALECIMIENTO A PARROQUIAS RURALES Y COMUNAS		1.366.100,00
SUBTOTAL INVERSION			1.450.576,71
FORTALECIMIENTO INSTITUCIONAL	GASTOS ADMINISTRATIVOS	SECRETARIA GENERAL DE COORDINACION TERRITORIAL Y PARTICIPACION CIUDADANA	100.255,11
	GESTION Y OPERACION		16.739,79
	GASTOS DE PERSONAL		1.078.220,48
SUBTOTAL GASTOS CORRIENTES			1.195.215,38
SUBTOTAL			2.645.792,09
GESTION Y USO DE SUELO	REGULA TU BARRIO	UNIDAD REGULA TU BARRIO	
SUBTOTAL INVERSION			0,00
FORTALECIMIENTO INSTITUCIONAL	GESTION Y OPERACION	UNIDAD REGULA TU BARRIO	668.500,00
	GASTOS DE PERSONAL		637.830,64
SUBTOTAL GASTOS CORRIENTES			1.306.330,64
SUBTOTAL			1.306.330,64

RED VERDE URBANO RURAL	RECUPERACION INTEGRAL DE QUEBRADAS		27.000,00
CIUDAD SOSTENIBLE	BUENAS PRACTICAS AMBIENTALES PARA UN QUITO SOSTENIBLE		0,00
ARTE, CULTURA Y PATRIMONIO	AGENDA CULTURAL METROPOLITANA		81.840,97
TERRITORIOS PRODUCTIVOS	FORTALECIMIENTO PRODUCTIVO TERRITORIAL		25.000,00
PROMOCION Y PROTECCION DE DERECHOS	PROMOCION DE DERECHOS DE GRUPOS DE ATENCION PRIORITARIA Y EN SITUACION DE VULNERABILIDAD	ADMINISTRACION ZONAL CALDERON	9.800,00
	GARANTIA DE PROTECCION DE DERECHOS		0,00
ATENCION A GRUPOS VULNERABLES PROMOCION Y PROTECCION DE LA SALUD	SESENTA Y PIQUITO	ADMINISTRACION ZONAL CALDERON	43.968,32
	EDUCACION PARA LA SALUD		26.532,12
	MANEJO DE FAUNA URBANA EN EL DMQ		0,00
PREVENCIÓN DE LA ENFERMEDAD	IDENTIFICACION Y MANEJO DE FACTORES DE RIESGO SALUD AL PASO (SAP)		52.851,43
CONVIVENCIA Y SEGURIDAD	PREVENCIÓN SITUACIONAL Y CONVIVENCIA PACIFICA		35.766,16
GESTION DE RIESGOS	PREVENCIÓN DE RIESGOS		5.800,00
	REDUCCION DE RIESGOS		0,00
PARTICIPACION CIUDADANA	ATENCION Y RESPUESTA A EMERGENCIAS Y DESASTRES		27.500,00
	SISTEMA DE PARTICIPACION CIUDADANA		7.500,00
	VOLUNTARIADO "QUITO ACCION"		15.952,23
	PRESUPUESTOS PARTICIPATIVOS		94.690,71
FORTALECIMIENTO INSTITUCIONAL	CASAS SOMOS		2.266.987,33
	INFRAESTRUCTURA COMUNITARIA		20.000,00
SUBTOTAL INVERSION			879.706,82
FORTALECIMIENTO INSTITUCIONAL	GASTOS ADMINISTRATIVOS	ADMINISTRACION ZONAL CALDERON	611.800,00
	GASTOS DE PERSONAL		1.452.709,92
SUBTOTAL GASTOS CORRIENTES			2.064.509,92
SUBTOTAL			5.685.406,01

RED VERDE URBANO RURAL	RECUPERACION INTEGRAL DE QUEBRADAS		27.000,00
CIUDAD SOSTENIBLE	BUENAS PRACTICAS AMBIENTALES PARA UN QUITO SOSTENIBLE		0,00
ARTE, CULTURA Y PATRIMONIO	AGENDA CULTURAL METROPOLITANA		108.840,96
TERRITORIOS PRODUCTIVOS	FORTALECIMIENTO PRODUCTIVO TERRITORIAL		15.000,00
PROMOCION Y PROTECCION DE DERECHOS	PROMOCION DE DERECHOS DE GRUPOS DE ATENCION PRIORITARIA Y EN SITUACION DE VULNERABILIDAD	ADMINISTRACION ZONAL TUMBACO	9.000,00
	GARANTIA DE PROTECCION DE DERECHOS		0,00
ATENCION A GRUPOS VULNERABLES PROMOCION Y PROTECCION DE LA SALUD	SESENTA Y PIQUITO	ADMINISTRACION ZONAL TUMBACO	43.968,32
	ESPACIOS SALUDABLES		21.464,00
	EDUCACION PARA LA SALUD		21.793,73
PREVENCIÓN DE LA ENFERMEDAD	MANEJO DE FAUNA URBANA EN EL DMQ		0,00
CONVIVENCIA Y SEGURIDAD	IDENTIFICACION Y MANEJO DE FACTORES DE RIESGO SALUD AL PASO (SAP)		51.795,07
GESTION DE RIESGOS	PREVENCIÓN SITUACIONAL Y CONVIVENCIA PACIFICA		23.488,81
	PREVENCIÓN DE RIESGOS		5.500,00
PARTICIPACION CIUDADANA	REDUCCION DE RIESGOS		23.000,00
	ATENCION Y RESPUESTA A EMERGENCIAS Y DESASTRES		16.200,00
	SISTEMA DE PARTICIPACION CIUDADANA		4.500,00
	VOLUNTARIADO "QUITO ACCION"		31.703,44
FORTALECIMIENTO INSTITUCIONAL	PRESUPUESTOS PARTICIPATIVOS		68.572,20
	CASAS SOMOS		1.961.298,77
FORTALECIMIENTO INSTITUCIONAL	INFRAESTRUCTURA COMUNITARIA		35.000,00
	GASTOS ADMINISTRATIVOS	ADMINISTRACION ZONAL TUMBACO	788.507,94
GASTOS DE PERSONAL	739.950,00		
SUBTOTAL GASTOS CORRIENTES			2.045.204,29
SUBTOTAL			2.785.154,29

RED VERDE URBANO RURAL	RECUPERACION INTEGRAL DE QUEBRADAS		25.000,00
CIUDAD SOSTENIBLE	BUENAS PRACTICAS AMBIENTALES PARA UN QUITO SOSTENIBLE		0,00
ARTE, CULTURA Y PATRIMONIO	AGENDA CULTURAL METROPOLITANA		145.090,97
TERRITORIOS PRODUCTIVOS	FORTALECIMIENTO PRODUCTIVO TERRITORIAL		17.054,23
PROMOCION Y PROTECCION DE DERECHOS	PROMOCION DE DERECHOS DE GRUPOS DE ATENCION PRIORITARIA Y EN SITUACION DE VULNERABILIDAD	ADMINISTRACION ZONAL VALLE DE LOS CHILLOS	9.200,00
	GARANTIA DE PROTECCION DE DERECHOS		0,00
ATENCION A GRUPOS VULNERABLES PROMOCION Y PROTECCION DE LA SALUD	SESENTA Y PIQUITO	ADMINISTRACION ZONAL VALLE DE LOS CHILLOS	43.968,32
	EDUCACION PARA LA SALUD		18.721,83
	MANEJO DE FAUNA URBANA EN EL DMQ		176.449,00
PREVENCIÓN DE LA ENFERMEDAD	IDENTIFICACION Y MANEJO DE FACTORES DE RIESGO SALUD AL PASO (SAP)		34.694,23
CONVIVENCIA Y SEGURIDAD	PREVENCIÓN SITUACIONAL Y CONVIVENCIA PACIFICA		15.529,40
GESTION DE RIESGOS	PREVENCIÓN DE RIESGOS		5.500,00
	REDUCCION DE RIESGOS		0,00
PARTICIPACION CIUDADANA	ATENCION Y RESPUESTA A EMERGENCIAS Y DESASTRES		24.500,00
	SISTEMA DE PARTICIPACION CIUDADANA		11.000,00
	VOLUNTARIADO "QUITO ACCION"		19.977,34
	PRESUPUESTOS PARTICIPATIVOS		105.360,50
FORTALECIMIENTO INSTITUCIONAL	CASAS SOMOS QUITO		1.964.971,85
	INFRAESTRUCTURA COMUNITARIA		45.000,00
SUBTOTAL INVERSION			447.913,10
FORTALECIMIENTO INSTITUCIONAL	GASTOS ADMINISTRATIVOS	ADMINISTRACION ZONAL VALLE DE LOS CHILLOS	950.500,00
	GASTOS DE PERSONAL		

PROGRAMA	PROYECTO	DEPENDENCIA EJECUTORA	PRESUPUESTO 2018
FORTALECIMIENTO INSTITUCIONAL	GASTOS DE PERSONAL	CHILLOS	2.214.256,79
	SUBTOTAL GASTOS CORRIENTES		3.164.756,79
	SUBTOTAL		6.270.687,56
RED VERDE URBANO RURAL	RECUPERACIÓN INTEGRAL DE QUEBRADAS		30.000,00
CIUDAD SOSTENIBLE	BUENAS PRACTICAS AMBIENTALES PARA UN QUITO SOSTENIBLE		0,00
ARTE, CULTURA Y PATRIMONIO	AGENDA CULTURAL METROPOLITANA		108.840,97
TERRITORIOS PRODUCTIVOS	FORTALECIMIENTO PRODUCTIVO TERRITORIAL		22.000,00
PROMOCIÓN Y PROTECCIÓN DE DERECHOS	PROMOCIÓN DE DERECHOS DE GRUPOS DE ATENCIÓN PRIORITARIA Y EN SITUACIÓN DE VULNERABILIDAD		10.000,00
	GARANTÍA DE PROTECCIÓN DE DERECHOS		0,00
ATENCIÓN A GRUPOS VULNERABLES	SESENTA Y PIQUITO		92.221,76
PROMOCIÓN Y PROTECCION DE LA SALUD	ESPACIOS SALUDABLES		21.464,00
	EDUCACIÓN PARA LA SALUD		32.838,25
	MANEJO DE FAUNA URBANA EN EL DMQ		0,00
PREVENCIÓN DE LA ENFERMEDAD	IDENTIFICACIÓN Y MANEJO DE FACTORES DE RIESGO	ADMINISTRACION ZONAL EUGENIO ESPEJO (NORTE)	37.841,29
	SALUD AL PASO (SAP)		52.105,57
CONVIVENCIA Y SEGURIDAD	PREVENCIÓN SITUACIONAL Y CONVIVENCIA PACIFICA		5.500,00
	PREVENCIÓN DE RIESGOS		0,00
GESTION DE RIESGOS	REDUCCIÓN DE RIESGOS		11.200,00
	ATENCIÓN Y RESPUESTA A EMERGENCIAS Y DESASTRES		11.200,00
	SISTEMA DE PARTICIPACIÓN CIUDADANA		43.932,56
	VOLUNTARIADO "QUITO ACCION"		113.582,81
PARTICIPACION CIUDADANA	PRESUPUESTOS PARTICIPATIVOS		3.665.686,70
	CASAS SOMOS		83.000,00
	INFRAESTRUCTURA COMUNITARIA		1.756.816,82
	SUBTOTAL INVERSION		6.098.230,73
FORTALECIMIENTO INSTITUCIONAL	GASTOS ADMINISTRATIVOS	ADMINISTRACION ZONAL EUGENIO ESPEJO (NORTE)	1.290.420,89
	GASTOS DE PERSONAL		3.088.502,35
	SUBTOTAL GASTOS CORRIENTES		4.378.923,24
	SUBTOTAL		10.477.153,97
RED VERDE URBANO RURAL	CORREDORES DE LA RED VERDE URBANA		70.898,01
CIUDAD SOSTENIBLE	BUENAS PRACTICAS AMBIENTALES PARA UN QUITO SOSTENIBLE		0,00
ARTE, CULTURA Y PATRIMONIO	AGENDA CULTURAL METROPOLITANA		71.090,97
TERRITORIOS PRODUCTIVOS	FORTALECIMIENTO PRODUCTIVO TERRITORIAL		30.050,00
PROMOCIÓN Y PROTECCIÓN DE DERECHOS	PROMOCIÓN DE DERECHOS DE GRUPOS DE ATENCIÓN PRIORITARIA Y EN SITUACIÓN DE VULNERABILIDAD		10.700,00
	GARANTÍA DE PROTECCIÓN DE DERECHOS		0,00
ATENCIÓN A GRUPOS VULNERABLES	SESENTA Y PIQUITO		43.968,32
PROMOCIÓN Y PROTECCION DE LA SALUD	EDUCACIÓN PARA LA SALUD		36.862,53
	MANEJO DE FAUNA URBANA EN EL DMQ		0,00
PREVENCIÓN DE LA ENFERMEDAD	IDENTIFICACIÓN Y MANEJO DE FACTORES DE RIESGO	ADMINISTRACION ZONAL QUITUMBE	38.738,45
	SALUD AL PASO (SAP)		62.532,60
CONVIVENCIA Y SEGURIDAD	PREVENCIÓN SITUACIONAL Y CONVIVENCIA PACIFICA		5.500,00
	PREVENCIÓN DE RIESGOS		16.700,00
GESTION DE RIESGOS	REDUCCIÓN DE RIESGOS		35.500,00
	ATENCIÓN Y RESPUESTA A EMERGENCIAS Y DESASTRES		11.000,00
	SISTEMA DE PARTICIPACIÓN CIUDADANA		27.800,62
	VOLUNTARIADO "QUITO ACCION"		150.932,84
PARTICIPACION CIUDADANA	PRESUPUESTOS PARTICIPATIVOS		3.545.497,26
	CASAS SOMOS		35.000,00
	INFRAESTRUCTURA COMUNITARIA		1.450.285,57
	SUBTOTAL INVERSION		5.643.057,17
FORTALECIMIENTO INSTITUCIONAL	GASTOS ADMINISTRATIVOS	ADMINISTRACION ZONAL QUITUMBE	922.400,00
	GASTOS DE PERSONAL		1.794.535,03
	SUBTOTAL GASTOS CORRIENTES		2.716.935,03
	SUBTOTAL		8.359.992,20
RED VERDE URBANO RURAL	CORREDORES DE LA RED VERDE URBANA		71.377,00
CIUDAD SOSTENIBLE	BUENAS PRACTICAS AMBIENTALES PARA UN QUITO SOSTENIBLE		0,00
ARTE, CULTURA Y PATRIMONIO	AGENDA CULTURAL METROPOLITANA		120.590,97
TERRITORIOS PRODUCTIVOS	FORTALECIMIENTO PRODUCTIVO TERRITORIAL		19.000,00
PROMOCIÓN Y PROTECCIÓN DE DERECHOS	PROMOCIÓN DE DERECHOS DE GRUPOS DE ATENCIÓN PRIORITARIA Y EN SITUACIÓN DE VULNERABILIDAD		10.500,00
	GARANTÍA DE PROTECCIÓN DE DERECHOS		0,00
ATENCIÓN A GRUPOS VULNERABLES	SESENTA Y PIQUITO		43.968,32
PROMOCIÓN Y PROTECCION DE LA SALUD	ESPACIOS SALUDABLES		21.464,00
	EDUCACIÓN PARA LA SALUD		26.218,57
	MANEJO DE FAUNA URBANA EN EL DMQ		0,00
PREVENCIÓN DE LA ENFERMEDAD	IDENTIFICACIÓN Y MANEJO DE FACTORES DE RIESGO	ADMINISTRACION ZONAL ELOY ALFARO (SUR)	19.949,52
	SALUD AL PASO (SAP)		34.953,74
CONVIVENCIA Y SEGURIDAD	PREVENCIÓN SITUACIONAL Y CONVIVENCIA PACIFICA		5.500,00
	PREVENCIÓN DE RIESGOS		16.700,00
GESTION DE RIESGOS	REDUCCIÓN DE RIESGOS		24.000,00
	ATENCIÓN Y RESPUESTA A EMERGENCIAS Y DESASTRES		11.000,00
	SISTEMA DE PARTICIPACIÓN CIUDADANA		49.900,35
	VOLUNTARIADO "QUITO ACCION"		59.062,98
PARTICIPACION CIUDADANA	PRESUPUESTOS PARTICIPATIVOS		3.124.671,31
	CASAS SOMOS		103.000,00
	INFRAESTRUCTURA COMUNITARIA		1.433.893,45
	SUBTOTAL INVERSION		5.195.750,21
FORTALECIMIENTO INSTITUCIONAL	GASTOS ADMINISTRATIVOS	ADMINISTRACION ZONAL ELOY ALFARO (SUR)	770.577,59
	GASTOS DE PERSONAL		2.309.909,73
	SUBTOTAL GASTOS CORRIENTES		3.080.487,32
	SUBTOTAL		8.276.237,53
RED VERDE URBANO RURAL	RECUPERACIÓN INTEGRAL DE QUEBRADAS		0,00
CIUDAD SOSTENIBLE	BUENAS PRACTICAS AMBIENTALES PARA UN QUITO SOSTENIBLE		0,00
ARTE, CULTURA Y PATRIMONIO	AGENDA CULTURAL METROPOLITANA		245.840,97
TERRITORIOS PRODUCTIVOS	FORTALECIMIENTO PRODUCTIVO TERRITORIAL		26.000,00
PROMOCIÓN Y PROTECCIÓN DE DERECHOS	PROMOCIÓN DE DERECHOS DE GRUPOS DE ATENCIÓN PRIORITARIA Y EN SITUACIÓN DE VULNERABILIDAD		10.000,00
	GARANTÍA DE PROTECCIÓN DE DERECHOS		0,00
ATENCIÓN A GRUPOS VULNERABLES	SESENTA Y PIQUITO		43.968,32
PROMOCIÓN Y PROTECCION DE LA SALUD	ESPACIOS SALUDABLES		21.464,00
	EDUCACIÓN PARA LA SALUD		28.383,16
	MANEJO DE FAUNA URBANA EN EL DMQ		0,00
PREVENCIÓN DE LA ENFERMEDAD	IDENTIFICACIÓN Y MANEJO DE FACTORES DE RIESGO	ADMINISTRACION ZONAL LA DELICIA	36.848,09
	SALUD AL PASO (SAP)		40.562,27
CONVIVENCIA Y SEGURIDAD	PREVENCIÓN SITUACIONAL Y CONVIVENCIA PACIFICA		5.500,00
	PREVENCIÓN DE RIESGOS		0,00
GESTION DE RIESGOS	REDUCCIÓN DE RIESGOS		36.000,00
	ATENCIÓN Y RESPUESTA A EMERGENCIAS Y DESASTRES		3.888,56
	SISTEMA DE PARTICIPACIÓN CIUDADANA		35.140,41
	VOLUNTARIADO "QUITO ACCION"		90.485,03
PARTICIPACION CIUDADANA	PRESUPUESTOS PARTICIPATIVOS		2.893.137,02
	CASAS SOMOS		62.000,00
	INFRAESTRUCTURA COMUNITARIA		1.166.617,31
	SUBTOTAL INVERSION		4.745.835,14

PROGRAMA	PROYECTO	DEPENDENCIA EJECUTORA	PRESUPUESTO 2018	
FORTALECIMIENTO INSTITUCIONAL	GASTOS ADMINISTRATIVOS	ADMINISTRACION ZONAL LA DELICIA	865.347,35	
	GASTOS DE PERSONAL		2.644.589,16	
SUBTOTAL GASTOS CORRIENTES			3.509.936,51	
SUBTOTAL			8.255.771,65	
CIUDAD SOSTENIBLE	BUENAS PRACTICAS AMBIENTALES PARA UN QUITO SOSTENIBLE	ADMINISTRACION ZONAL MANUELA SAENZ (CENTRO)	0,00	
ARTE, CULTURA Y PATRIMONIO	AGENDA CULTURAL METROPOLITANA		87.090,97	
TERRITORIOS PRODUCTIVOS	FORTALECIMIENTO PRODUCTIVO TERRITORIAL		34.200,00	
PROMOCIÓN Y PROTECCIÓN DE DERECHOS	PROMOCIÓN DE DERECHOS DE GRUPOS DE ATENCIÓN PRIORITARIA Y EN SITUACIÓN DE VULNERABILIDAD		9.800,00	
	GARANTÍA DE PROTECCIÓN DE DERECHOS		0,00	
ATENCIÓN A GRUPOS VULNERABLES	SESENTA Y PIQUITO		43.968,32	
PROMOCIÓN Y PROTECCIÓN DE LA SALUD	ESPACIOS SALUDABLES		21.464,00	
	EDUCACIÓN PARA LA SALUD		51.517,83	
PREVENCIÓN DE LA ENFERMEDAD	MANEJO DE FAUNA URBANA EN EL DMQ		0,00	
	IDENTIFICACIÓN Y MANEJO DE FACTORES DE RIESGO		40.445,11	
CONVIVENCIA Y SEGURIDAD	SALUD AL PASO (SAP)		75.368,00	
	PREVENCIÓN SITUACIONAL Y CONVIVENCIA PACÍFICA		5.500,00	
GESTIÓN DE RIESGOS	PREVENCIÓN DE LA VIOLENCIA INTRAFAMILIAR, GÉNERO, MALTRATO INFANTIL Y VIOLENCIA SEXUAL		45.000,00	
	PREVENCIÓN DE RIESGOS		0,00	
PARTICIPACIÓN CIUDADANA	REDUCCIÓN DE RIESGOS		53.000,00	
	ATENCIÓN Y RESPUESTA A EMERGENCIAS Y DESASTRES		17.000,00	
	SISTEMA DE PARTICIPACIÓN CIUDADANA		16.000,58	
	VOLUNTARIADO "QUITO ACCIÓN"		99.331,05	
	PRESUPUESTOS PARTICIPATIVOS		1.923.097,28	
	CASAS SOMOS		63.000,00	
SUBTOTAL INVERSIÓN			3.203.967,80	
FORTALECIMIENTO INSTITUCIONAL	GASTOS ADMINISTRATIVOS		ADMINISTRACION ZONAL MANUELA SAENZ (CENTRO)	1.038.138,46
	GASTOS DE PERSONAL			2.756.132,19
SUBTOTAL GASTOS CORRIENTES			3.794.270,65	
SUBTOTAL			6.998.238,45	
CIUDAD SOSTENIBLE	BUENAS PRACTICAS AMBIENTALES PARA UN QUITO SOSTENIBLE		UNIDAD ESPECIAL TURISTICA LA MARISCAL	0,00
ARTE, CULTURA Y PATRIMONIO	AGENDA CULTURAL METROPOLITANA			96.091,01
TERRITORIOS PRODUCTIVOS	FORTALECIMIENTO PRODUCTIVO TERRITORIAL			50.450,00
PROMOCIÓN Y PROTECCIÓN DE DERECHOS	PROMOCIÓN DE DERECHOS DE GRUPOS DE ATENCIÓN PRIORITARIA Y EN SITUACIÓN DE VULNERABILIDAD	3.000,00		
	GARANTÍA DE PROTECCIÓN DE DERECHOS	18.000,00		
PROMOCIÓN Y PROTECCIÓN DE LA SALUD	EDUCACIÓN PARA LA SALUD	6.905,67		
	MANEJO DE FAUNA URBANA EN EL DMQ	0,00		
PREVENCIÓN DE LA ENFERMEDAD	IDENTIFICACIÓN Y MANEJO DE FACTORES DE RIESGO	33.733,37		
	SALUD AL PASO (SAP)	4.361,92		
CONVIVENCIA Y SEGURIDAD	PREVENCIÓN SITUACIONAL Y CONVIVENCIA PACÍFICA	1.000,00		
	PREVENCIÓN DE RIESGOS	0,00		
GESTIÓN DE RIESGOS	REDUCCIÓN DE RIESGOS	0,00		
	ATENCIÓN Y RESPUESTA A EMERGENCIAS Y DESASTRES	8.000,00		
PARTICIPACIÓN CIUDADANA	SISTEMA DE PARTICIPACIÓN CIUDADANA	1.748,47		
	VOLUNTARIADO "QUITO ACCIÓN"	5.000,00		
	CASAS SOMOS	20.000,00		
SUBTOTAL INVERSIÓN				248.290,44
FORTALECIMIENTO INSTITUCIONAL	GASTOS ADMINISTRATIVOS	UNIDAD ESPECIAL TURISTICA LA MARISCAL		214.029,22
	GASTOS DE PERSONAL			672.168,83
SUBTOTAL GASTOS CORRIENTES				886.198,05
SUBTOTAL				1.134.488,49
TOTAL SECTOR				65.451.886,12

POA 2018

SECTOR: CULTURA

PROGRAMA	PROYECTO	DEPENDENCIA EJECUTORA	PRESUPUESTO 2018	
ARTE, CULTURA Y PATRIMONIO	AGENDA CULTURAL METROPOLITANA	SECRETARIA DE CULTURA	1.687.469,79	
	PROMOCION DE DERECHOS CULTURALES		615.000,00	
	SERVICIOS CULTURALES COMUNITARIOS Y DEPORTIVOS EN EL PARQUE URBANO CUMANDA		659.000,00	
	SISTEMA DE CENTROS CULTURALES	CENTRO CULTURAL METROPOLITANO	450.000,0	
		CENTRO CULTURAL BENJAMIN CARRION	110.000,00	
	SUBTOTAL INVERSION			3.521.469,79
	FORTALECIMIENTO INSTITUCIONAL	GASTOS ADMINISTRATIVOS	SECRETARIA DE CULTURA	135.000,00
		GASTOS DE PERSONAL		4.889.509,73
	SUBTOTAL GASTOS CORRIENTES			5.024.509,73
	SUBTOTAL			8.545.979,52
ARTE, CULTURA Y PATRIMONIO	SISTEMA METROPOLITANO DE MUSEOS	FUNDACION MUSEOS DE LA CIUDAD	3.900.000,0	
	SUBTOTAL		3.900.000,00	
ARTE, CULTURA Y PATRIMONIO	SISTEMA METROPOLITANO DE TEATROS	FUNDACION TEATRO NACIONAL SUCRE	3.500.000,0	
	SUBTOTAL		3.500.000,00	
TOTAL SECTOR			15.945.979,52	

POA 2018

SECTOR: DESARROLLO PRODUCTIVO

PROGRAMA	PROYECTO	DEPENDENCIA EJECUTORA	PRESUPUESTO 2018
QUITO COMPETITIVO	CLÚSTER DE CONOCIMIENTO EMPRENDIMIENTO E INNOVACIÓN	SECRETARIA DE DESARROLLO PRODUCTIVO	24.000,00
	CLÚSTER AGROALIMENTARIO		37.550,00
	EMPRENDIMIENTO E INNOVACIÓN		8.000,00
	FORTALECIMIENTO DE LA PRODUCCIÓN LOCAL		65.000,00
QUITO PRODUCE	GESTIÓN DE ATRACCIÓN DE INVERSIONES		143.574,00
	SUBTOTAL INVERSION		278.124,00
FORTALECIMIENTO INSTITUCIONAL	GASTOS ADMINISTRATIVOS	SECRETARIA DE DESARROLLO PRODUCTIVO	2.000,00
	GASTOS DE PERSONAL		715.913,63
	SUBTOTAL GASTOS CORRIENTES		717.913,63
	SUBTOTAL		996.037,63
PROMOCION ECONOMICA	EMPRENDIMIENTO E INNOVACIÓN	CONQUITO	303.109,09
	FOMENTO AGROPRODUCTIVO		380.371,36
	ACCESO AL EMPLEO Y CAPACITACIÓN		774.514,26
	ECONOMÍA POPULAR Y SOLIDARIA Y VALOR COMPARTIDO		164.605,30
	SUBTOTAL INVERSION		1.622.600,00
FORTALECIMIENTO INSTITUCIONAL	GESTION ADMINISTRATIVA	CONQUITO	0,00
	GESTION DE TALENTO HUMANO		0,00
	SUBTOTAL GASTOS CORRIENTES		0,00
	SUBTOTAL		1.622.600,00
PROMOCION ECONOMICA	FORTALECIMIENTO DEL SISTEMA MUNICIPAL DE FAENAMIENTO	EMRAQ-EP	0,00
	SUBTOTAL INVERSION		0,00
FORTALECIMIENTO INSTITUCIONAL	GESTION ADMINISTRATIVA	EMRAQ-EP	0,00
	GESTION DE TALENTO HUMANO		0,00
	SUBTOTAL GASTOS CORRIENTES		0,00
	SUBTOTAL		0,00
QUITO INVIERTE	DESARROLLO DE LA ZEDE DEL AEROPUERTO	EPMISA	0,00
	OPERACIÓN AEROPORTUARIA		0,00
	CONTROL DE LA CONCESIÓN DEL AEROPUERTO		0,00
	GESTIÓN DE LA SEGURIDAD DEL AEROPUERTO		0,00
	SUBTOTAL INVERSION		0,00
FORTALECIMIENTO INSTITUCIONAL	GESTION ADMINISTRATIVA	EPMISA	0,00
	GESTION DE TALENTO HUMANO		0,00
	SUBTOTAL GASTOS CORRIENTES		0,00
	SUBTOTAL		0,00
QUITO COMPETITIVO	CLUSTER TURISTICO	QUITO TURISMO	1.333.500,00
	PROMOCION Y GESTION TURISTICA		1.333.500,00
	SUBTOTAL INVERSION		1.333.500,00
FORTALECIMIENTO INSTITUCIONAL	GESTION ADMINISTRATIVA	QUITO TURISMO	0,00
	GESTION DE TALENTO HUMANO		0,00
	SUBTOTAL GASTOS CORRIENTES		0,00
	SUBTOTAL		1.333.500,00
	TOTAL SECTOR		3.952.137,63

POA 2018

SECTOR: EDUCACION

PROGRAMA	PROYECTO	DEPENDENCIA EJECUTORA	PRESUPUESTO 2018
SISTEMA EDUCATIVO MUNICIPAL	FORTALECIMIENTO DE LA INFRAESTRUCTURA EDUCATIVA MUNICIPAL	SECRETARÍA DE EDUCACIÓN RECREACIÓN Y DEPORTE	684.150,00
	MODALIDADES DE INCLUSIÓN EN LA EDUCACIÓN		100.000,00
	ATENCIÓN PSICOPEDAGÓGICA A ESTUDIANTES CON NECESIDADES EDUCATIVAS ESPECIALES		10.000,00
	FORTALECIMIENTO DE LA CALIDAD DEL SERVICIO DE LAS INSTITUCIONES EDUCATIVAS		220.000,00
PRACTICAS SALUDABLES	CIUDAD ACTIVA DEPORTIVA		630.000,00
	FORTALECIMIENTO DE LA INFRAESTRUCTURA DEPORTIVA Y RECREATIVA		170.000,00
SUBTOTAL INVERSION			1.814.150,00
FORTALECIMIENTO INSTITUCIONAL	GASTOS ADMINISTRATIVOS	SECRETARÍA DE EDUCACIÓN RECREACIÓN Y DEPORTE	557.600,00
	GASTOS DE PERSONAL		7.492.815,61
SUBTOTAL GASTOS CORRIENTES			8.050.415,61
SUBTOTAL			9.864.565,61
SISTEMA EDUCATIVO MUNICIPAL	FORTALECIMIENTO PEDAGOGICO	UNIDAD EDUCATIVA QUITUMBE	430.000,00
SUBTOTAL INVERSION			430.000,00
FORTALECIMIENTO INSTITUCIONAL	GASTOS ADMINISTRATIVOS	UNIDAD EDUCATIVA QUITUMBE	378.550,00
	GASTOS DE PERSONAL		1.666.351,72
SUBTOTAL GASTOS CORRIENTES			2.044.901,72
SUBTOTAL			2.474.901,72
SISTEMA EDUCATIVO MUNICIPAL	FORTALECIMIENTO PEDAGOGICO	UNIDAD EDUCATIVA SAN FRANCISCO DE QUITO	200.000,00
SUBTOTAL INVERSION			200.000,00
FORTALECIMIENTO INSTITUCIONAL	GASTOS ADMINISTRATIVOS	UNIDAD EDUCATIVA SAN FRANCISCO DE QUITO	236.570,00
	GASTOS DE PERSONAL		1.283.844,03
SUBTOTAL GASTOS CORRIENTES			1.520.414,03
SUBTOTAL			1.720.414,03
SISTEMA EDUCATIVO MUNICIPAL	FORTALECIMIENTO PEDAGOGICO	UNIDAD EDUCATIVA JULIO E. MORENO	200.000,00
SUBTOTAL INVERSION			200.000,00
FORTALECIMIENTO INSTITUCIONAL	GASTOS ADMINISTRATIVOS	UNIDAD EDUCATIVA JULIO E. MORENO	360.367,82
	GASTOS DE PERSONAL		1.311.127,20
SUBTOTAL GASTOS CORRIENTES			1.671.495,02
SUBTOTAL			1.871.495,02
SISTEMA EDUCATIVO MUNICIPAL	FORTALECIMIENTO PEDAGOGICO	UNIDAD EDUCATIVA OSWALDO LOMBAYDA	160.000,00
SUBTOTAL INVERSION			160.000,00
FORTALECIMIENTO INSTITUCIONAL	GASTOS ADMINISTRATIVOS	UNIDAD EDUCATIVA OSWALDO LOMBAYDA	322.112,98
	GASTOS DE PERSONAL		997.805,67
SUBTOTAL GASTOS CORRIENTES			1.319.918,65
SUBTOTAL			1.479.918,65
SISTEMA EDUCATIVO MUNICIPAL	FORTALECIMIENTO PEDAGOGICO	COLEGIO FERNANDEZ MADRID	380.891,10
SUBTOTAL INVERSION			380.891,10
FORTALECIMIENTO INSTITUCIONAL	GASTOS ADMINISTRATIVOS	COLEGIO FERNANDEZ MADRID	689.400,00
	GASTOS DE PERSONAL		1.838.062,43
SUBTOTAL GASTOS CORRIENTES			2.527.462,43
SUBTOTAL			2.908.353,53
SISTEMA EDUCATIVO MUNICIPAL	FORTALECIMIENTO PEDAGOGICO	COLEGIO BENALCÁZAR	805.850,00
SUBTOTAL INVERSION			805.850,00
FORTALECIMIENTO INSTITUCIONAL	GASTOS ADMINISTRATIVOS	COLEGIO BENALCÁZAR	654.400,00
	GASTOS DE PERSONAL		1.572.935,78
SUBTOTAL GASTOS CORRIENTES			2.227.335,78
SUBTOTAL			3.033.185,78
SISTEMA EDUCATIVO MUNICIPAL	FORTALECIMIENTO PEDAGOGICO	UNIDAD EDUCATIVA SUCRE	150.000,00
SUBTOTAL INVERSION			150.000,00
FORTALECIMIENTO INSTITUCIONAL	GASTOS ADMINISTRATIVOS	UNIDAD EDUCATIVA SUCRE	1.234.308,00
	GASTOS DE PERSONAL		2.968.904,06
SUBTOTAL GASTOS CORRIENTES			4.203.212,06
SUBTOTAL			4.353.212,06
SISTEMA EDUCATIVO MUNICIPAL	FORTALECIMIENTO PEDAGOGICO	UNIDAD EDUCATIVA ESPEJO	250.000,00
SUBTOTAL INVERSION			250.000,00
FORTALECIMIENTO INSTITUCIONAL	GASTOS ADMINISTRATIVOS	UNIDAD EDUCATIVA ESPEJO	627.977,00
	GASTOS DE PERSONAL		2.550.028,56
SUBTOTAL GASTOS CORRIENTES			3.178.005,56
SUBTOTAL			3.428.005,56
SISTEMA EDUCATIVO MUNICIPAL	FORTALECIMIENTO PEDAGOGICO	UNIDAD EDUCATIVA BICENTENARIO	210.000,00
SUBTOTAL INVERSION			210.000,00
FORTALECIMIENTO INSTITUCIONAL	GASTOS ADMINISTRATIVOS	UNIDAD EDUCATIVA BICENTENARIO	483.200,00
	GASTOS DE PERSONAL		1.426.441,99
SUBTOTAL GASTOS CORRIENTES			1.909.641,99
SUBTOTAL			2.119.641,99
TOTAL SECTOR			33.253.693,95

POA 2018

SECTOR: INCLUSION SOCIAL

PROGRAMA	PROYECTO	DEPENDENCIA EJECUTORA	PRESUPUESTO 2018
PROMOCIÓN Y PROTECCIÓN DE DERECHOS	GARANTÍA DE PROTECCIÓN DE DERECHOS	SECRETARÍA DE INCLUSIÓN SOCIAL	140.470,00
	PROMOCIÓN DE DERECHOS DE GRUPOS DE ATENCIÓN PRIORITARIA Y EN SITUACIÓN DE VULNERABILIDAD		196.619,47
	POLÍTICA SOCIAL INTEGRAL		5.600,00
	ATENCIÓN A GRUPOS VULNERABLES		406.426,00
SUBTOTAL INVERSION			749.115,47
FORTALECIMIENTO INSTITUCIONAL	GASTOS ADMINISTRATIVOS	SECRETARÍA DE INCLUSIÓN SOCIAL	6.000,00
	GASTOS DE PERSONAL		1.140.242,17
SUBTOTAL GASTOS CORRIENTES			1.146.242,17
SUBTOTAL			1.895.357,64
PROMOCIÓN Y PROTECCIÓN DE DERECHOS	PROTECCIÓN INTEGRAL A GRUPOS DE ATENCIÓN PRIORITARIA EN SITUACIÓN DE VULNERABILIDAD Y RIESGOS	COMPINA	750.000,00
SUBTOTAL			750.000,00
ATENCIÓN A GRUPOS VULNERABLES	60 Y PIQUITO	UNIDAD PATRONATO MUNICIPAL SAN JOSE	23.308.500,00
	CASA DE LA MUJER		
	CASA DE LA NIÑEZ 1		
	CASA DE LA NIÑEZ 2		
	CENTRO DE ATENCIÓN DE DISCAPACIDADES		
	CENTRO DE REFERENCIA GUAGUA QUINDE		
	CENTROS MUNICIPALES DE EDUCACIÓN INICIAL		
	HABITANTES DE CALLE		
	HOGAR DE PAZ		
	HOGAR DE VIDA 2		
	JOVENES QUITO		
	CENTRO DE DESARROLLO INFANTIL COMUNITARIO		
	QUITO CIUDADES SEGURAS		
GASTOS ADMINISTRATIVOS			
GASTOS DE PERSONAL			
SUBTOTAL			23.308.500,00
TOTAL SECTOR			25.953.857,64

POA 2018

SECTOR: MOVILIDAD

PROGRAMA	PROYECTO	DEPENDENCIA EJECUTORA	PRESUPUESTO 2018
METRO DE QUITO	PRIMERA LINEA DEL METRO DE QUITO	EPM METRO DE QUITO	6.000.000,00
SUBTOTAL			6.000.000,00

MOVILIDAD SEGURA	FORTALECIMIENTO DEL CONTROL DEL TRANSITO	AGENCIA DE TRANSITO	2.000.000,00
	SEGURIDAD Y EDUCACION VIAL		1.000.000,00
MOVILIDAD NO MOTORIZADA	PROMOCION DE LOS MODOS DE TRANSPORTE NO MOTORIZADO, A PIE Y BICICLETA		2.000.000,00
SUBTOTAL INVERSION			5.000.000,00
FORTALECIMIENTO INSTITUCIONAL	GASTOS ADMINISTRATIVOS	AGENCIA DE TRANSITO	3.507.171,66
	GESTION Y OPERACIÓN		18.000.000,00
	GASTOS DE PERSONAL		37.645.873,23
SUBTOTAL GASTOS CORRIENTES			59.153.044,89
SUBTOTAL			64.153.044,89

SISTEMA INTEGRADO DE TRANSPORTE PUBLICO	MEJORAMIENTO DE LA INFRAESTRUCTURA DE MOVILIDAD	EPMMP	70.000.000,00
MEJORAMIENTO Y MANTENIMIENTO DEL ESPACIO PUBLICO	ESPACIOS VERDES		
	IMAGEN URBANA		
RED VIAL, CONECTIVIDAD Y ACCESIBILIDAD	MANTENIMIENTO Y REHABILITACION		
	INFRAESTRUCTURA VIAL		
GESTIÓN DEL TRÁFICO	SEÑALIZACIÓN Y SEMAFORIZACIÓN		
FORTALECIMIENTO INSTITUCIONAL	GESTION TALENTO HUMANO		
	GESTION ADMINISTRATIVA		
SUBTOTAL			70.000.000,00

SISTEMA INTEGRADO DE TRANSPORTE PUBLICO	OPERACIÓN DE LOS CORREDORES DEL SISTEMA INTEGRADO DE TRANSPORTE PUBLICO	EPM PASAJEROS	45.000.000,00
FORTALECIMIENTO INSTITUCIONAL	GESTION ADMINISTRATIVA		
	GESTION DEL TALENTO HUMANO		
SUBTOTAL			45.000.000,00

SISTEMA INTEGRADO DE TRANSPORTE PUBLICO	MEJORAMIENTO DEL SERVICIO EN EL SISTEMA INTEGRADO DE TRANSPORTE PUBLICO Y COMERCIAL	SECRETARIA DE MOVILIDAD	1.592.892,01
GESTION DEL TRAFICO	MEJORAMIENTO DE LA CIRCULACION DEL TRAFICO EN EL DMQ		731.840,00
MOVILIDAD NO MOTORIZADA	PROMOCION DE LOS MODOS DE TRANSPORTE NO MOTORIZADO, A PIE Y BICICLETA		200.000,00
METRO DE QUITO	PRIMERA LINEA DEL METRO DE QUITO		894.942.314,89
SUBTOTAL INVERSION			897.467.046,90
FORTALECIMIENTO INSTITUCIONAL	GASTOS ADMINISTRATIVOS	SECRETARIA DE MOVILIDAD	30.000,00
	REMUNERACION DEL PERSONAL		2.318.451,79
SUBTOTAL GASTO CORRIENTE			2.348.451,79
SUBTOTAL			899.815.498,69

TOTAL SECTOR			1.084.968.543,58
---------------------	--	--	-------------------------

POA 2018

SECTOR: PLANIFICACION

PROGRAMA	PROYECTO	DEPENDENCIA EJECUTORA	PRESUPUESTO 2018	
INVESTIGACION DE LA CIUDAD	GENERACION DE UNA RED DEL CONOCIMIENTO	INSTITUTO DE LA CIUDAD	242.725,00	
	DESARROLLO DE ESTUDIOS DE LA CIUDAD			
SUBTOTAL			242.725,00	
GESTION INSTITUCIONAL EFICIENTE E INNOVADORA	CAPACITACION, FORMACION Y DESARROLLO DEL TALENTO HUMANO	ICAM	0,00	
			0,00	
SUBTOTAL INVERSION			0,00	
GESTION INSTITUCIONAL EFICIENTE E INNOVADORA	OPTIMIZACION DE LOS PROCESOS Y SERVICIOS MUNICIPALES PRIORIZADOS	SECRETARIA GENERAL DE PLANIFICACION	0,00	
			PLANIFICACION, SEGUIMIENTO Y EVALUACION INSTITUCIONAL	
			GOBIERNO ABIERTO	
			0,00	
SUBTOTAL INVERSION			0,00	
FORTALECIMIENTO INSTITUCIONAL	GASTOS ADMINISTRATIVOS	SECRETARIA GENERAL DE PLANIFICACION	10.000,00	
			GESTION Y OPERACION	110.740,00
			REMUNERACION PERSONAL	1.113.161,57
			1.233.901,57	
SUBTOTAL GASTO CORRIENTE			1.233.901,57	
SUBTOTAL			1.233.901,57	
TOTAL SECTOR			1.476.626,57	

POA 2018


SECTOR: SALUD

PROGRAMA	PROYECTO	DEPENDENCIA EJECUTORA	PRESUPUESTO 2018
POLITICA SOCIAL INTEGRAL	POLÍTICAS PÚBLICAS DE SALUD EN EL DMQ	SECRETARIA DE SALUD	
	ESPACIOS SALUDABLES		
	EDUCACIÓN PARA LA SALUD		53.989,23
	MANEJO DE FAUNA URBANA EN EL DMQ		326.100,00
PREVENCIÓN DE LA ENFERMEDAD	IDENTIFICACIÓN Y MANEJO DE FACTORES DE RIESGO		56.989,23
	GESTIÓN DE LA CALIDAD DEL SERVICIO EN LAS UNIDADES METROPOLITANAS DE SALUD		
	SUBTOTAL INVERSION		437.078,46
FORTALECIMIENTO INSTITUCIONAL	GASTOS ADMINISTRATIVOS	SECRETARÍA DE SALUD	17.500,00
	GASTOS DE PERSONAL		1.656.792,62
	SUBTOTAL GASTOS CORRIENTES		1.674.292,62
	SUBTOTAL		2.111.371,08
PREVENCIÓN DE LA ENFERMEDAD	ATENCIÓN DE PREVENCIÓN DE LA ENFERMEDAD	UNIDAD METROPOLITANA DE SALUD NORTE	700.000,00
	QUITO SONRIÉ		150.000,00
	SUBTOTAL INVERSION		850.000,00
	GASTOS ADMINISTRATIVOS	UNIDAD METROPOLITANA DE SALUD NORTE	381.800,00
FORTALECIMIENTO INSTITUCIONAL	GASTOS DE PERSONAL		3.677.559,53
	SUBTOTAL GASTOS CORRIENTES		4.059.359,53
	SUBTOTAL		4.909.359,53
PREVENCIÓN DE LA ENFERMEDAD	ATENCIÓN DE PREVENCIÓN DE LA ENFERMEDAD	UNIDAD METROPOLITANA DE SALUD CENTRO	407.876,49
	SALUD AL PASO		744.930,21
	SALUD SEXUAL Y SALUD REPRODUCTIVA Y MENTAL (CASA SABER PEGA FULL)		80.000,00
	SUBTOTAL INVERSION		1.232.806,70
FORTALECIMIENTO INSTITUCIONAL	GASTOS ADMINISTRATIVOS	UNIDAD METROPOLITANA DE SALUD CENTRO	214.150,00
	GASTOS DE PERSONAL		3.673.881,21
	SUBTOTAL GASTOS CORRIENTES		3.888.031,21
	SUBTOTAL		5.120.837,91
PREVENCIÓN DE LA ENFERMEDAD	ATENCIÓN DE PREVENCIÓN DE LA ENFERMEDAD	UNIDAD METROPOLITANA DE SALUD SUR	300.000,00
	ATENCIÓN OBSTÉTRICA Y NEONATAL		900.000,00
	MEJORAMIENTO DE LA INFRAESTRUCTURA DE SALUD		10.000,00
	SUBTOTAL INVERSION		1.210.000,00
FORTALECIMIENTO INSTITUCIONAL	GASTOS ADMINISTRATIVOS	UNIDAD METROPOLITANA DE SALUD SUR	1.241.243,22
	GASTOS DE PERSONAL		5.190.508,70
	SUBTOTAL GASTOS CORRIENTES		6.431.751,92
	SUBTOTAL		7.641.751,92
TOTAL SECTOR			19.783.320,44

POA 2018

SECTOR SEGURIDAD

PROGRAMA	PROYECTO	DEPENDENCIA EJECUTORA	PRESUPUESTO 2018
CONVIVENCIA Y SEGURIDAD	PREVENCION SITUACIONAL Y CONVIVENCIA PACIFICA	SECRETARIA GENERAL DE SEGURIDAD Y GOBERNABILIDAD	195.000,00
	PREVENCION DE LA VIOLENCIA INTRAFAMILIAR, GENERO, MALTRATO INFANTIL Y VIOLENCIA SEXUAL		397.536,15
	SISTEMA DE LA GOBERNABILIDAD		
	PREVENCION DE RIESGOS		157.660,00
GESTION DE RIESGOS	REDUCCION DE RIESGOS		800.000,00
	SUBTOTAL INVERSION		1.550.196,15
FORTALECIMIENTO INSTITUCIONAL	GASTOS ADMINISTRATIVOS	SECRETARIA GENERAL DE SEGURIDAD Y GOBERNABILIDAD	24.000,00
	GASTOS DE PERSONAL		4.045.504,24
	SUBTOTAL GASTOS CORRIENTES		4.069.504,24
	SUBTOTAL		5.619.700,39
CONVIVENCIA Y SEGURIDAD	PREVENCION SITUACIONAL Y CONVIVENCIA PACIFICA	POLICIA METROPOLITANA	727.570,20
	SUBTOTAL INVERSION		727.570,20
FORTALECIMIENTO INSTITUCIONAL	GASTOS ADMINISTRATIVOS	POLICIA METROPOLITANA	576.237,65
	GESTION Y OPERACION		2.221.780,00
	GASTOS DE PERSONAL		20.350.825,37
	SUBTOTAL GASTOS CORRIENTES		23.148.843,02
	SUBTOTAL		23.876.413,22
CONVIVENCIA Y SEGURIDAD	PREVENCION SITUACIONAL Y CONVIVENCIA PACIFICA	EPM EMSEGURIDAD	
	PREVENCION DE LA VIOLENCIA INTRAFAMILIAR, GENERO, MALTRATO INFANTIL Y VIOLENCIA SEXUAL		
	APOYO LOGISTICO A LAS ENTIDADES DEL SISTEMA INTEGRADO DE SEGURIDAD		
	REDUCCION DE RIESGOS		
	ATENCION Y RESPUESTA A EMERGENCIAS Y DESASTRES		
	SUBTOTAL INVERSION		
FORTALECIMIENTO INSTITUCIONAL	GASTOS ADMINISTRATIVOS	EPM EMSEGURIDAD	
	GASTOS DE PERSONAL		
	SUBTOTAL GASTOS CORRIENTES		
	SUBTOTAL		
GESTION DE RIESGOS	ATENCION Y RESPUESTA A EMERGENCIAS Y DESASTRES	CUERPO DE BOMBEROS	
	SUBTOTAL INVERSION		
FORTALECIMIENTO INSTITUCIONAL	GASTOS ADMINISTRATIVOS	CUERPO DE BOMBEROS	
	GASTOS DE PERSONAL		
	SUBTOTAL GASTOS CORRIENTES		
	SUBTOTAL		
TOTAL SECTOR			29.496.113,61



POA 2018

SECTOR: TERRITORIO

PROGRAMA	PROYECTO	DEPENDENCIA EJECUTORA	PRESUPUESTO 2018	
GESTION Y USO DEL SUELO	REGULACION Y USO DEL SUELO	SECRETARIA DE TERRITORIO	0,00	
	SUBTOTAL INVERSION		19.600,00	
	GASTOS ADMINISTRATIVOS		198.900,00	
	GASTOS DE PERSONAL		1.726.308,39	
SUBTOTAL GASTOS CORRIENTES			1.944.808,39	
SUBTOTAL			1.944.808,39	
PROTEGER EL PATRIMONIO HISTORICO Y CULTURAL DEL DMQ	SISTEMA DE INFORMACION DEL PATRIMONIO CULTURAL MATERIAL E INMATERIAL DEL DMQ	IMP	130.741,47	
	APROPIACION Y SOCIALIZACION DEL PATRIMONIO CULTURAL MATERIAL E INMATERIAL DEL DMQ		1.241.498,64	
	MANTENIMIENTO Y REHABILITACION DEL PATRIMONIO URBANISTICO Y ARQUITECTONICO DEL DMQ		13.916.916,16	
	CONSERVACION DEL PATRIMONIO ARQUEOLOGICO DEL DMQ		901.900,00	
	RESTAURACION Y CONSERVACION DEL PATRIMONIO DE BIENES MUEBLES DEL DMQ		894.501,36	
	SUBTOTAL INVERSION		17.085.557,63	
	GASTOS ADMINISTRATIVOS		1.087.800,00	
FORTALECIMIENTO INSTITUCIONAL	GASTOS DE PERSONAL	IMP	3.007.501,78	
	SUBTOTAL GASTOS CORRIENTES		4.095.301,78	
	SUBTOTAL		21.180.859,41	
PLAN DE VIVIENDA	VIVIENDA DE INTERES SOCIAL (CIUDAD BICENTENARIO)	EPMHV	3.500.000,00	
	VIVIENDA DE RELOCALIZACION			
	GESTION ADMINISTRATIVA			
	GESTION DEL TALENTO HUMANO			
SUBTOTAL INVERSION			3.500.000,00	
AGUA POTABLE	INFRAESTRUCTURA NUEVA DE AGUA POTABLE	EPMAPS		
	MEJORAMIENTO, REHABILITACION O RENOVACION DE INFRAESTRUCTURA DE AGUA POTABLE		13.000.000,00	
	DESCONTAMINACION DE RIOS Y QUEBRADAS DEL DMQ			
	INFRAESTRUCTURA NUEVA DE SANEAMIENTO			
	MEJORAMIENTO, REHABILITACION O RENOVACION DE INFRAESTRUCTURA DE SANEAMIENTO			
FORTALECIMIENTO INSTITUCIONAL	OPERACION, MANTENIMIENTO, COMERCIALIZACION DE LOS SISTEMAS Y GESTION EMPRESARIAL			
	SUBTOTAL		13.000.000,00	
TOTAL SECTOR			39.625.667,80	

