

**DISPOSICIONES GENERALES DEL PRESUPUESTO DEL DISTRITO
METROPOLITANO DE QUITO 2020**

CONTENIDO	PAG.
1. Base Legal	3
2. Ámbito de aplicación.....	3
3. Obligatoriedad	3
4. Responsabilidad	3
5. Normativa Técnica.....	4
6. Políticas presupuestarias.....	4
7. Ejecución presupuestaria de los Ingresos.....	5
7.1. Registro y aplicación de los Ingresos.....	5
7.2. Arrendamientos y Venta de Bienes inmuebles.....	5
7.3. Registro de los desembolsos.....	5
8. Ejecución presupuestaria de los Gastos	6
8.1. Ejecución Presupuestaria	6
8.2. Límites de Gasto	6
8.3. Programación de la Ejecución Presupuestaria.....	6
8.4. Programación de Caja.....	6
8.5. Establecimiento de Compromisos de Gastos.....	6
8.6. Reconocimiento del Compromiso	8
8.7. Reconocimiento del Devengado	8
8.8. Principio del Devengado	8
8.9. Creación o Activación de partidas presupuestarias	8
9. Modificaciones.....	9
9.1. Modificaciones presupuestarias (Trasposos y Reformas).....	9
10. Reformas o modificaciones al Plan Anual de contrataciones (PAC)	9
11. Gastos de Personal	10
11.1. Creación y supresiones de Puestos	10
11.2. Contratación de Servicios Ocasionales	10
11.3. Nuevas contrataciones	10
11.4. Contratos Colectivos y Actas Transaccionales.....	11
11.5. Prohibiciones	11

11.6	Indemnizaciones	11
11.7	Jubilación Patronal.....	11
12	Otros Gastos	12
12.1	Contratación de Servicios Profesionales.....	12
12.2	Consultorías, Asesoría e Investigaciones Especializada.....	12
12.3	Servicios Básicos.....	12
12.4	Adquisición de suministros y materiales.....	12
12.5	Adquisición de Fármacos, Insumos Médicos y Material Quirúrgico.....	12
12.6	Uniformes, Ropa de Trabajo y Prendas de Protección.....	13
12.7	Pago de pasajes y viáticos al interior, alimentación	13
12.8	Capacitación, Congresos y Seminarios.....	13
12.9	Gastos de Difusión y Publicidad.....	13
12.10	Fondos de Caja Chica.....	13
13	Ejecución de los gastos de capital e inversión.....	14
14	Informes de evaluación presupuestaria	14
15	Clausura y Liquidación	14

**DISPOSICIONES GENERALES PARA EL MANEJO DEL PRESUPUESTO EN EL
DISTRITO METROPOLITANO DE QUITO
EJERCICIO ECONÓMICO 2020**

1. Base Legal

La Constitución de la República del Ecuador en el artículo 292 dispone que el Presupuesto General del Estado es el instrumento para la determinación y gestión de los ingresos y egresos del Estado, e incluye todos los ingresos y egresos del sector público, con excepción de los pertenecientes a la seguridad social, la banca pública, las empresas públicas y los gobiernos autónomos descentralizados.

De conformidad con lo señalado en el Art. 106 del Código Orgánico de Planificación y Finanzas Públicas cada entidad y organismo que no forma parte del Presupuesto General del Estado, deberá aprobar su presupuesto hasta el último día del año previo al cual se expida.

El Art. 108 del Código Orgánico de Planificación y Finanzas Públicas, señala que todo flujo de recursos públicos deberá estar contemplado obligatoriamente en el Presupuesto General del Estado, en presupuestos de los Gobiernos Autónomos, Descentralizados, Empresas Públicas, Banca Pública y Seguridad Social

Los artículos 240, 242, 244 y 245 del Código Orgánico de Organización Territorial, Autonomía y Descentralización, determinan que el legislativo del gobierno autónomo descentralizado estudiará el proyecto de Presupuesto y lo aprobará en 2 sesiones hasta el 10 de diciembre de cada año.

2. Ámbito de aplicación

Las disposiciones de esta Ordenanza serán aplicadas por todas las dependencias municipales, y unidades cuyo ámbito de gestión tiene repercusiones financieras, en el Municipio del Distrito Metropolitano de Quito.

3. Obligatoriedad

De conformidad a los Arts. 109 y 110 del Código Orgánico de Planificación y Finanzas Públicas, los presupuestos de las entidades y organismos señalados en el Código entrarán en vigencia y serán obligatorios a partir del 1 de enero y concluirán el 31 de diciembre de cada año.

4. Responsabilidad

De conformidad con lo dispuesto en el COOTAD, y dentro del marco de las atribuciones y competencias establecidas en la normatividad técnica emitida por el

Código Orgánico de Planificación y Finanzas Públicas, las autoridades institucionales y los responsables de cada uno de las dependencias municipales asumirán la responsabilidad directa sobre la gestión financiera institucional y sobre la ejecución presupuestaria en particular. De igual manera, serán responsables directos de la observación y aplicación de las presentes Disposiciones Generales, por medio de las unidades administrativas, financieras y de recursos humanos de la Institución.

La Contraloría General del Estado determinará las responsabilidades y sanciones que se generen por su incumplimiento según las disposiciones de la Ley Orgánica de la Contraloría General del Estado, el Código Orgánico de Planificación y Finanzas Públicas, Código Orgánico de Organización Territorial, Autonomía y Descentralización, Ley Orgánica del Servicio Público, Ley Orgánica de Educación Intercultural.

5. Normativa Técnica

La ejecución, control, evaluación, clausura y liquidación de los presupuestos se sustentarán en las disposiciones legales, reglamentarias y normas técnicas que regulan el Código Orgánico de Planificación y Finanzas Públicas, Código Orgánico de Organización Territorial, Autonomía y Descentralización, Normas de control Interno de la Contraloría General del Estado, Ordenanzas y Resoluciones del Municipio de Quito.

6. Políticas presupuestarias

La Administración General dirigirá y ejecutará la gestión integral de los recursos humanos, financieros, documentales materiales y tecnológicos que permitan brindar un apoyo eficiente, eficaz y oportuno a la gestión de la municipalidad, así como planificar y coordinar la implementación de políticas y lineamientos continuos de los servicios distritales y velar por el correcto funcionamiento de la administración municipal.

La Dirección Metropolitana Tributaria desplegará las acciones para fortalecer el sistema tributario progresivo con criterios de equidad, transparencia y eficiencia en el Distrito Metropolitano de Quito y lograr mejoras en la recaudación de los tributos municipales.

La Dirección Metropolitana de Catastro, gestionará el sistema de información catastral mediante la modernización de los procesos de catastro de los bienes inmuebles mediante una información detallada y precisa de los predios urbanos y rurales del MDMQ.

La Dirección Metropolitana de Informática tendrá bajo su responsabilidad la administración de los sistemas informáticos del MDMQ y garantizará un funcionamiento eficiente.

La Dirección Metropolitana de Bienes Inmuebles deberá mejorar la administración de los bienes inmuebles municipales y así lograr una gestión eficiente de expropiaciones y venta de activos improductivos para facilitar obras emblemáticas.

La Dirección Metropolitana Administrativa tendrá a su cargo todas las gestiones administrativas que garanticen un funcionamiento operativo de la Administración Central, dentro de niveles óptimos de; seguridad, eficiencia y oportunidad.

La Dirección Metropolitana Financiera realizará las acciones pertinentes para recuperar la Cartera del Municipio del Distrito Metropolitano de Quito a través de procesos persuasivos y coactivos.

7. Ejecución presupuestaria de los Ingresos

7.1. Registro y aplicación de los Ingresos

El sistema de emisión de obligaciones del Municipio (SAO), proveerá la información relativa a la emisión de títulos de crédito de las obligaciones tributarias y no tributarias, para iniciar con el proceso de recaudación que le corresponde recibir al Municipio de Quito en el ejercicio económico 2020.

La Dirección Metropolitana Financiera mantendrá una adecuada coordinación con el sistema financiero tanto público como privado para lograr optimizar el proceso de recaudación de las obligaciones municipales.

Los montos que se recauden, una vez que se encuentren debidamente conciliados con los sistemas y con los bancos recaudadores, según corresponda, se registrarán en el sistema SIPARI mediante el asiento contable respectivo. El momento de registrar la recaudación en dicho sistema, se ejecutará en línea y se reflejará en el presupuesto de ingresos.

7.2. Arrendamientos y Venta de Bienes inmuebles

La Dirección Metropolitana de Bienes Inmuebles efectuará el control y administración de los bienes institucionales que se encuentran en arrendamiento, conjuntamente con las dependencias municipales que correspondan.

Adicionalmente la DMBI, tendrá a su cargo el cumplimiento del cronograma para la enajenación de los bienes inmuebles improductivos que permitirán financiar el presupuesto municipal.

7.3 Registro de los desembolsos

La Dirección Metropolitana Financiera, deberá registrar en forma mensual los ingresos provenientes de los créditos con los organismos multilaterales de crédito, así como de organismos financieros públicos.

7.4 Registro de ingresos de cartera vencida

El área de recaudación de la Tesorería Metropolitana identificará por separado los ingresos que corresponden a cartera vencida y se registrarán contable y presupuestariamente en el ejercicio vigente

7.5 Registro de las Transferencias del Gobierno

La Tesorería Municipal efectuará los registros de las transferencias recibidas del Gobierno nacional con oportunidad en la fecha en que ocurran y realizará el seguimiento.

7.6 Registro de Transferencia del IVA

La Dirección Metropolitana Financiera realizará la coordinación con el Ministerio de Finanzas a fin de recuperar los valores adeudados por concepto del IVA de años anteriores y los que se generen en el ejercicio económico 2020.

8. Ejecución presupuestaria de los Gastos

8.1. Ejecución Presupuestaria

Comprende el conjunto de acciones destinadas a la utilización de los recursos humanos, materiales y financieros asignados en el presupuesto con el propósito de obtener los bienes y servicios previstos en su Planificación Operativa Anual y el cumplimiento de sus objetivos y metas.

8.2. Límites de Gasto

Las asignaciones de gastos registradas en cada partida presupuestaria constituyen el límite máximo para contraer compromisos y obligaciones durante la ejecución presupuestaria; sin embargo, de no ser suficientes los recursos en las diferentes partidas presupuestarias, se podrán realizar traspasos de créditos para solventar los gastos, conforme a la programación de recursos humanos, materiales y financieros,

En cumplimiento del artículo 245 del Código Orgánico de Organización Territorial, Autonomía y Descentralización, la aprobación del Presupuesto se realiza por programas y subprogramas; por lo tanto, los traspasos de créditos a los que se refiere el primer inciso del artículo 256 del mismo cuerpo normativo, en concordancia con el artículo 258 ibídem, deberán ser puestos en conocimiento del Concejo Metropolitano en la sesión más próxima.

8.3. Programación de la Ejecución Presupuestaria

Las dependencias Municipales comprendidas en el ámbito de aplicación de las presentes disposiciones, sobre la base de sus presupuestos aprobados, realizarán la Programación de la Ejecución Presupuestaria, en función de la calendarización de los compromisos y obligaciones que se originen de la utilización de los recursos necesarios para el cumplimiento de sus metas y de resultados establecidos en el Plan Operativo Anual y de acuerdo a los respectivos Planes Anuales de Contratación.

8.4. Programación de Caja

La Tesorería Municipal, sobre la base de los flujos de recaudación, deberán elaborar la Programación de Caja, contrastarla con la Programación de la Ejecución Presupuestaria y realizar los ajustes que corresponda, contemplando entre otros elementos criterios de calendarización mensual de los ingresos y gastos, las medidas de racionalidad, austeridad y disciplina presupuestarias y los montos máximos de gastos que dispone cada dependencia municipal.

8.5. Establecimiento de Compromisos de Gastos

Los compromisos que constituyen una reserva parcial o total de la asignación presupuestaria se fundamentarán en actos administrativos válidos emitidos por las autoridades competentes quienes deciden su realización (Autorización de gasto).

Se exceptúan los casos en que los compromisos y las obligaciones se reconocen de manera simultánea como por ejemplo los pagos de la nómina, viáticos y otros casos que se comunicarán con oportunidad a los niveles ejecutores.

Los compromisos podrán ampliarse, disminuirse o anularse, en este último caso la decisión de efectuar el gasto no se realizará.

Los responsables del manejo presupuestario de todo el Distrito Metropolitano, deberán observar las siguientes disposiciones legales y reglamentarias vigentes sobre la materia, entre otras:

Código Orgánico de Planificación y Finanzas Públicas

“Art. 115.- Certificación Presupuestaria.- Ninguna entidad y organismo público podrá contraer compromisos, celebrar contratos, ni autorizar o contraer obligaciones, sin la emisión de la respectiva certificación presupuestaria.”

“Art. 116.- Establecimiento de Compromisos.- Los créditos presupuestarios quedarán comprometidos en el momento que la autoridad competente, mediante acto administrativo expreso, decida la realización de los gastos, con o sin contraprestación cumplida o por cumplir y siempre que exista la respectiva certificación presupuestaria. En ningún caso se adquirirán compromisos para una finalidad distinta a la prevista en el respectivo presupuesto”

Ley Orgánica del Sistema Nacional de Contratación Pública:

“Artículo 24.- Presupuesto.- Las entidades previamente a la convocatoria, deberán certificar la disponibilidad presupuestaria y la existencia presente o futura de recursos suficientes para cubrir las obligaciones derivadas de la contratación.

El Reglamento establecerá las formas en que se conferirán las certificaciones o los mecanismos electrónicos para la verificación a que se refiere el inciso anterior.”

Reglamento General de la Ley Orgánica del Sistema Nacional de Contratación Pública:

“Artículo 27.- Certificación de disponibilidad de fondos.- De conformidad con lo dispuesto en el artículo 24 de la Ley, para iniciar un proceso de contratación se requiere certificar la disponibilidad presupuestaria y la existencia presente o futura de recursos suficientes para cubrir las obligaciones derivadas de la contratación.

Para cubrir la totalidad del proyecto o para complementar una parte del mismo, se admite la posibilidad de que se presenten propuestas de financiamiento otorgado por los propios oferentes, o por inversionistas, organizaciones estatales, u organismos e instituciones financieras o crediticias; situación que deberá constar de forma expresa en los pliegos. En dicho caso, el financiamiento ofrecido será uno de los aspectos a evaluar y calificar dentro de la determinación del mejor costo previsto en la Ley, de acuerdo a los parámetros que se señalen en los pliegos.

En cualquiera de los casos previstos, se deberá emitir la certificación sobre la disponibilidad presupuestaria y la existencia presente o futura de los recursos suficientes para cubrir las obligaciones derivadas de las contrataciones que constan en el Plan Anual de Contrataciones, cuya responsabilidad le corresponde al Director Financiero de la entidad contratante o a quien haga sus veces...”

Los funcionarios y servidores que no observen las normas mencionadas y otras relacionadas con estos procesos, serán sancionados de acuerdo al procedimiento administrativo y legal vigente.

El compromiso subsistirá hasta que las obras se realicen, los bienes se entreguen o los servicios se presten.

Como lo establecen las disposiciones mencionadas, en aquellos procesos de carácter plurianual, los responsables del manejo presupuestario de las dependencias Municipales, deberán emitir en el sistema SIPARI las certificaciones presupuestarias para el ejercicio vigente y para los siguientes períodos las mismas que afectarán a los ejercicios económicos de acuerdo a los cronogramas de ejecución de los proyectos.

8.6. Reconocimiento del Compromiso

El compromiso se materializa en el momento en que se genera una obligación con un tercero mediante la suscripción de un contrato, convenio, orden de compra u otro documento de similar valor para la realización de obras, provisión de bienes, prestación de servicios.

Las dependencias municipales deberán registrar el compromiso el momento en que se adquiere la obligación.

8.7. Reconocimiento del Devengado

Es el acto administrativo por el que la autoridad competente reconoce una obligación a un tercero como consecuencia de la recepción de los bienes, servicios u obras previamente convenidos o contratados. En los casos que corresponda, una obligación podrá generarse sin la existencia de un compromiso previo, en cuyo caso procederá su registro de manera simultánea (compromiso y devengado), ejemplo: pago de nómina, pagos jubilados, servicios básicos, viáticos, etc., lo cual causará la afectación definitiva de la asignación presupuestaria y del compromiso en el mismo monto.

8.8. Principio del Devengado

Los gastos cuya realización derive en una contraprestación quedarán devengados cuando las obras, los bienes o los servicios sean recibidos, por las instancias respectivas y de conformidad con los ordenamientos legales vigentes

Como lo establecen las normas respectivas, el registro del Método Devengado representa el reconocimiento de derechos y obligaciones sin que necesariamente exista flujo de dinero.

8.9. Creación o Activación de partidas presupuestarias

Para la creación de partidas presupuestarias que no consten en el presupuesto inicial aprobado del MDMQ, del ejercicio económico 2020, la Unidad requirente presentará un oficio que justifique la necesidad y solicitará su creación a la Unidad de Presupuesto, siempre y cuando dicha partida conste en el clasificador presupuestario expedido por el Ministerio de Finanzas.

De acuerdo a la Norma de Control Interno No. 405-03 **Integración contable de las operaciones financieras.**- "(...) En cada unidad de contabilidad se reflejará la integración contable y presupuestaria de sus operaciones respecto del movimiento de fondos, bienes y otros".

9. Modificaciones

9.1. Modificaciones presupuestarias (Trasposos y Reformas)

De conformidad a la Resolución A008, el Administrador General podrá disponer que los responsables de los Entes Desconcentrados y la Dirección Metropolitana Financiera, dependiendo de los Tipos de Gasto, autoricen los trasposos presupuestarios observando lo dispuesto en el Art. 256 del COOTAD dentro de una misma área, programa y subprograma, para lo cual expedirá un instructivo. El Alcalde Metropolitano podrá avocar la responsabilidad de los trasposos en cualquier momento.

Las modificaciones (trasposos y reformas) al Presupuesto del MDMQ deberán ser realizadas directamente en el sistema SIPARI, de acuerdo a la guía de procedimientos respectiva elaborada por la DMF.

Las modificaciones que se realicen en el Presupuesto del MDMQ, se sustentarán en todos los casos, con un informe previo elaborado por el responsable financiero de cada Dependencia Municipal, el mismo que justificará documentadamente la pertinencia de la modificación y deberán emitirse una Resolución presupuestaria.

En el caso de que se recibieran ingresos de recursos adicionales a los previstos en este Presupuesto, así como aquellos provenientes de anticipos entregados en ejercicios anteriores, se autoriza al Alcalde Metropolitano para que incluya dichos recursos en el vigente presupuesto y ponga en conocimiento del Concejo Metropolitano.

De acuerdo al avance en la ejecución del Proyecto Metro, en caso de recibirse recursos adicionales por desembolsos de organismos multilaterales de crédito, del Banco del Estado, o de otra fuente de financiamiento, se autoriza al Alcalde Metropolitano para que incorpore estos recursos en el vigente presupuesto y ponga en conocimiento del Concejo Metropolitano.

10. Reformas o modificaciones al Plan Anual de contrataciones (PAC)

En caso de requerirse reformas a los presupuestos de las dependencias municipales en las partidas que son parte del Plan Anual de Contrataciones y Plan Operativo Anual, será necesario realizar modificaciones a estos instrumentos de gestión, para lo cual se emitirá un solo informe.

Cada vez que se efectúe una reforma al PAC, se deberá emitir una Resolución motivada numerada en forma secuencial y suscrita por la autoridad competente en cada dependencia,

Las Reformas al PAC se realizarán en el sistema SIPARI, para lo cual se emitirá el procedimiento respectivo.

11. Gastos de Personal

El reconocimiento de los beneficios de los servidores públicos, relacionados con remuneraciones y otros conceptos incorporados en el Presupuesto del Municipio de Quito, se sustentará en la información que se ingrese al Sistema de Remuneraciones del MDMQ y, se someterá a las disposiciones de la Ley Orgánica del Servicio Público y otras que sean pertinentes.

Es de responsabilidad de la Dirección Metropolitana de Recursos Humanos elaborar los distributivos de Remuneraciones Mensuales Unificadas y de Salarios Básicos Unificados de los dignatarios, autoridades, funcionarios, servidores y trabajadores que laboren bajo la modalidad de nombramiento o contrato, para someterlos a conocimiento y aprobación del Administrador General.

Los movimientos presupuestarios en materia de Gastos de Personal se sustentaran en informes de la Dirección Metropolitana de Recursos Humanos.

11.1. Creación y supresiones de Puestos

La Dirección Metropolitana de Recursos Humanos deberá presentar a la Administradora General del MDQ un informe para la optimización del recurso humano institucional dentro del cual se plantea la eliminación de los puestos vacantes (LOSEP Y CT) del ejercicio 2018 hacia atrás, así también se procede con la eliminación de los espacios presupuestarios por cumplimiento de plazo.

Adicionalmente las vacantes producidas por CT en el ejercicio 2019 y 2020 serán eliminadas.

En aquellos procesos que se han automatizado, o se han eliminado funciones, competencias o unidades administrativas, la Dirección Metropolitana de Recursos Humanos, realizará el estudio correspondiente con el propósito de redistribuir el recurso humano en otras áreas o de ser el caso solicitar su supresión.

En cualquiera de los dos casos será necesario contar con el informe de la Dirección de Metropolitana Financiera sobre la disponibilidad presupuestaria.

11.2. Contratación de Servicios Ocasionales

Los contratos de servicios ocasionales incluidos reemplazos, con relación de dependencia, se tramitarán y suscribirán sujetándose a las normas y procedimientos establecidos en el artículo 58 de la Ley Orgánica del Servicio Público.

Al inicio del ejercicio económico, de acuerdo al presupuesto aprobado y al requerimiento de la Dirección de Recursos Humanos, la Dirección Financiera Metropolitana emitirá en el sistema SIPARI la certificación presupuestaria respectiva.

11.3 Nuevas contrataciones

Las Direcciones Metropolitanas Financiera y de Recursos Humanos emitirán un procedimiento para regular los procesos de contratación de recursos humanos que permita asegurar que exista la disponibilidad presupuestaria respectiva.

Durante la ejecución se realizarán los ajustes necesarios a las certificaciones presupuestarias iniciales.

11.4 Contratos Colectivos y Actas Transaccionales

En forma previa a la suscripción de los contratos colectivos o actas transaccionales, se deberá disponer de un informe de la Dirección Metropolitana Financiera, sobre la incidencia de la aplicación de este instrumento en lo referente a las implicaciones en las escalas salariales del MDMQ y respecto de la disponibilidad presupuestaria.

11.5 Prohibiciones

Se prohíbe al Administrador General, Secretarios, Directores Metropolitanos y demás funcionarios municipales:

- Disponer la incorporación de personal al trabajo sin contar con el documento contractual correspondiente debidamente suscrito por la autoridad nominadora, que deberá contener el informe de disponibilidad presupuestaria y de la Dirección de Recursos Humanos.
- Según lo tipificado en la Disposición General Quinta de la Ley Orgánica del Servicio Público, está prohibida la creación o establecimiento de asignaciones complementarias, compensaciones salariales, beneficios adicionales o bonificaciones especiales, a excepción de los que establece la Disposición General Décimo Cuarta.

11.6 Indemnizaciones

Las indemnizaciones a que tengan derecho los servidores y trabajadores del MDMQ, se sujetarán a las disposiciones legales vigentes en la Ley Orgánica del Servicio Público y resoluciones emitidas por la Institución. Los gastos se aplicarán a las partidas presupuestarias de indemnizaciones correspondientes.

11.7 Jubilación Patronal

Las obligaciones generadas por el pago de la Jubilación Patronal a los ex funcionarios del MDMQ, se registrarán presupuestaria y contablemente en el presupuesto de la Dirección de Recursos Humanos

11.8 Liquidación de Haberes

La Dirección Metropolitana de Recursos Humanos deberá realizar el proceso administrativo para la desvinculación de personal en cumplimiento a las disposiciones legales vigente, y remitir a la Dirección Metropolitana Financiera y a los entes desconcentrados para la aplicación financiera que corresponda.

La Dirección Metropolitana Financiera le corresponde verificar la existencia de la disponibilidad de recursos, mediante la certificación y compromiso presupuestario, así como realizar el control previo al pago.

La documentación de soporte deberá reposar en la Dirección Metropolitana de Recursos Humanos para el control posterior de los organismos de control.

12 Otros Gastos

12.1 Contratación de Servicios Profesionales

La Administración General y los Secretarios para solicitar contratos de servicios profesionales individuales, asesoría, consultoría, sin relación de dependencia, deberán remitir a la Dirección Metropolitana de Recursos Humanos del MDMQ, la nómina correspondiente de los contratos suscritos, observando previamente la disponibilidad presupuestaria institucional del ejercicio 2020 y que la Institución no disponga de profesionales con la capacidad técnica para atender esos servicios. Los valores a pagarse en este tipo de contratos serán definidos por el Administrador General previo los informes de las áreas correspondientes involucradas en la contratación, dentro de los rangos de las escalas salariales institucionales.

12.2 Consultorías, Asesoría e Investigaciones Especializada

La aprobación de las consultorías estará a cargo de la Secretaría General de Planificación, que deberá analizar la pertinencia de este tipo de contrataciones siempre y cuando sean consistentes con los programas y proyectos que constan en el Plan Operativo Anual (POA) y en el Plan Anual de Contrataciones (PAC) de cada dependencia

12.3 Servicios Básicos

Los servicios de agua, luz y teléfono se cancelarán a través del método "compromiso y devengado"; no se emitirán certificaciones presupuestarias previas al pago.

La Dirección Metropolitana Administrativa realizará el proceso administrativo con los documentos emitidos por las empresas prestadoras de servicios básicos y solicitará la autorización de pago a la Dirección Metropolitana Financiera.

Los entes desconcentrados tendrán a su cargo el pago de los servicios básicos de las dependencias y unidades bajo su responsabilidad.

12.4 Adquisición de suministros y materiales

Las Dirección Metropolitana Administrativa de acuerdo a los requerimientos planteados por las Direcciones Metropolitanas y Secretarías en el PAC y los Entes desconcentrados, efectuarán los procesos de contratación para la adquisición de suministros y materiales, inclusive las de ínfima cuantía, observarán lo dispuesto en la Ley Orgánica del Sistema Nacional de Contratación Pública, su Reglamento y demás disposiciones que rigen sobre la materia.

12.5 Adquisición de Fármacos, Insumos Médicos y Material Quirúrgico

La Secretaría de Salud, y sus Unidades de Salud para sus contrataciones deberán observar lo dispuesto en la Ley Orgánica del Sistema Nacional de Contratación Pública y su Reglamento.

La Administración General emitirá el procedimiento para el manejo y administración de estos Fondos.

13 Ejecución de los gastos de capital e inversión

La ejecución de los gastos de capital e inversión formarán parte de la Programación de la Ejecución Presupuestaria, del Plan Operativo Anual (POA) y de la Plan Anual de Contratación (PAC)

Dichos requerimientos deberán ser acordes a los planes operativos institucionales y a las metas y objetivos trazados.

Para la adquisición de sistemas y equipos informáticos, se requerirá el informe técnico favorable de la Dirección Metropolitana de Informática, de tal forma que se estandaricen los sistemas y equipos en la municipalidad, de acuerdo con las políticas que emitirá esa Dirección para cumplir este propósito.

14 Informes de evaluación presupuestaria

El Administrador General, los Secretarios, Directores y demás titulares de las dependencias municipales, serán los responsables de llevar a cabo la evaluación presupuestaria del área de su gestión.

Las empresas públicas metropolitanas y entidades adscritas deberán remitir información periódica sobre la ejecución presupuestaria y ejecución programáticas de acuerdo a los plazos estipulados en esta Ordenanza.

La evaluación de los resultados obtenidos deberá tomar como referencia la aplicación de indicadores que midan la eficiencia de la utilización de los recursos para el cumplimiento de las metas y objetivos institucionales en función del Plan Metropolitano de Desarrollo y Ordenamiento Territorial.

La Secretaría General de Planificación emitirá los lineamientos para la evaluación del POA.

15 Clausura y Liquidación

El Presupuesto del ejercicio económico 2020 se clausurará el 31 de diciembre del mismo año. Los ingresos que se perciban después de esa fecha se considerarán dentro del presupuesto que se encontrare vigente al momento de su recaudación aunque su liquidación o derecho de cobro se haya originado en el ejercicio anterior.

Los gastos se registrarán en el ejercicio en el que fueron devengados.

INGRESOS

119



MUNICIPIO DEL DISTRITO METROPOLITANO DE QUITO

PROFORMA PRESUPUESTARIA 2020

JUSTIFICATIVO DE INGRESOS

INDICE

1.	ANTECEDENTES.....	3
1.1	Ingresos Propios de la Gestión.....	4
1.2	Transferencias del Presupuesto General del Estado.....	4
1.3	Recursos provenientes de financiamiento	4
2	DETALLE DE LOS INGRESOS.....	4
	• Ingresos Tributarios	4
	• Ingresos no Tributarios.....	5
	• Empréstitos.....	5
3	ESTIMACIÓN DE INGRESOS	5
	Clasificación de los Ingresos.....	6
3.1	INGRESOS TRIBUTARIOS	6
3.2	INGRESOS NO TRIBUTARIOS.....	6
3.3	EMPRÉSTITOS	7
	Ingresos por clasificación económica.....	8
3.4	INGRESOS CORRIENTES	9
3.4.1	Ingresos por Tributos	11
3.4.1.1	Impuesto a la Utilidad por la Venta de Predios Urbanos	11
3.4.1.2	Impuesto Predial Urbano	12
3.4.1.3	Impuesto a los Vehículos Motorizados.....	12
3.4.1.4	Impuesto a las Alcabalas.....	12
3.4.1.5	Impuesto a los Activos Totales	12

3.4.1.6	Impuesto a las Patentes Comerciales, Industriales y de Servicios	12
3.4.2	Ingresos por Tasas y Contribuciones.....	13
3.4.2.1	Tasas por Prestaciones de Servicios	13
3.4.2.2	Otras Tasas	13
3.4.2.3	Otras Contribuciones	14
3.4.3	Renta de Inversiones y Multas	14
3.5	INGRESOS DE CAPITAL.....	14
3.6	INGRESOS DE FINANCIAMIENTO.....	15
4	PROYECTO METRO DE QUITO	16
5	RESUMEN DE INGRESOS MUNICIPIO DEL DISTRITO METROPOLITANO DE QUITO Y PROYECTO METRO DE QUITO	21

**MUNICIPIO DEL DISTRITO METROPOLITANO DE QUITO
PROFORMA PRESUPUESTARIA 2020**

INGRESOS

A fin de cumplir con los principios de transparencia fiscal y rendición de cuentas, a continuación, me permito efectuar la justificación de los Ingresos Municipales, considerados dentro de la Proforma Presupuestaria 2020.

Las proyecciones de ingresos clasificados en: corrientes, de capital y de financiamiento respaldan lo dispuesto en el Art. 171 del Código Orgánico de Organización Territorial, Autonomías y Descentralización. COOTAD.

1. ANTECEDENTES

El Código Orgánico de Planificación y Finanzas Públicas, en su sección II Formulación Presupuestaria, Art. 99.- Universalidad de recursos.- "*... En la proforma del Presupuesto General del Estado deberán constar como anexos los justificativos de ingresos y gastos...*"

Art. 100.- Formulación de proformas institucionales.- "*Art. 100.- Formulación de proformas institucionales.- "Cada entidad y organismo sujeto al Presupuesto General del Estado formulará la proforma del presupuesto institucional, en la que se incluirán todos los egresos necesarios para su gestión"*

Art. 112.- *Aprobación de las proformas presupuestarias de los Gobiernos Autónomos Descentralizados, Empresas Públicas Nacionales, Banca Pública y Seguridad Social.- Las proformas presupuestarias de las entidades sometidas a este código, que no estén incluidas en el Presupuesto General del Estado, serán aprobadas conforme a la legislación aplicable y a este código.*

El COOTAD en su Capítulo II, Art. 171, determina los recursos financieros de los GADS con la siguiente desagregación:

- a) Ingresos propios de la gestión
- b) Transferencias del presupuesto general del Estado
- c) Otro tipo de transferencias, legados y donaciones
- d) Participación en las rentas de la explotación o industrialización de recursos naturales no renovables; y,
- e) Recursos provenientes de financiamiento

1.1 Ingresos Propios de la Gestión

Son aquellos que provienen de impuestos, tasas y contribuciones especiales de mejoras generales o específicas, de venta de bienes y servicios, de renta de inversiones y multas, venta de activos no financieros y recuperación de inversiones, rifas, sorteos, entre otros ingresos.

1.2 Transferencias del Presupuesto General del Estado

Comprende las asignaciones que les corresponde a los gobiernos autónomos descentralizados, provenientes de los ingresos permanentes y no permanentes del Presupuesto General del Estado.

1.3 Recursos provenientes de financiamiento

Constituyen fuentes adicionales de ingresos, que podrán obtener los gobiernos autónomos descentralizados a través de la captación del ahorro interno o externo, para financiar prioritariamente proyectos de inversión. Están conformados por los recursos provenientes de la colocación de títulos y valores de la contratación de deuda pública interna y externa y de los saldos de ejercicios anteriores.

2 DETALLE DE LOS INGRESOS

El Artículo 223 del Código Orgánico de Organización Territorial, Autonomías y Descentralización divide a los ingresos presupuestarios en los siguientes:

- Ingresos tributarios
- Ingresos no tributarios
- Empréstitos
- **Ingresos Tributarios**

Comprenden las contribuciones señaladas en el Art. 225 del COOTAD y se dividen en tres capítulos básicos:

- Capítulo I Impuestos
- Capítulo II Tasas
- Capítulo III Contribuciones

- **Ingresos no Tributarios**

Según lo dispuesto en el Art. 226 del COOTAD los Ingresos no Tributarios se clasifican en:

- 1) Rentas Patrimoniales que engloban los ingresos provenientes del dominio predial (tierras y edificios), utilidades provenientes del dominio comercial e industrial, de inversiones financieras y los ingresos de utilización o arriendo de los bienes de dominio público.
- 2) Transferencias y aportes dentro de los cuales constan las asignaciones fiscales, asignaciones de otras entidades autónomas, transferencias del exterior.
- 3) Venta de Activos (bienes raíces y otros activos)

- **Empréstitos**

El Art. 227 del COOTAD clasifica a los créditos en internos y externos

3 ESTIMACIÓN DE INGRESOS

La estimación de los ingresos para la Proforma del Presupuesto del MDMQ del ejercicio 2020 se ha efectuado con base a lo establecido en el artículo 236 del COOTAD, que se refiere a la base de su cálculo y que dispone lo siguiente:

“Art. 236.- Base. - La base para la estimación de los ingresos será la suma resultante del promedio de los incrementos de recaudación de los últimos tres años más la recaudación efectiva del año inmediato anterior.

La base así obtenida podrá ser aumentada o disminuida según las perspectivas económicas y fiscales que se prevean para el ejercicio vigente y para el año en que va a regir el presupuesto, o de acuerdo a las nuevas disposiciones legales que modifiquen al rendimiento de la respectiva fuente de ingreso, o bien de conformidad a las mejoras introducidas en la administración tributaria”.

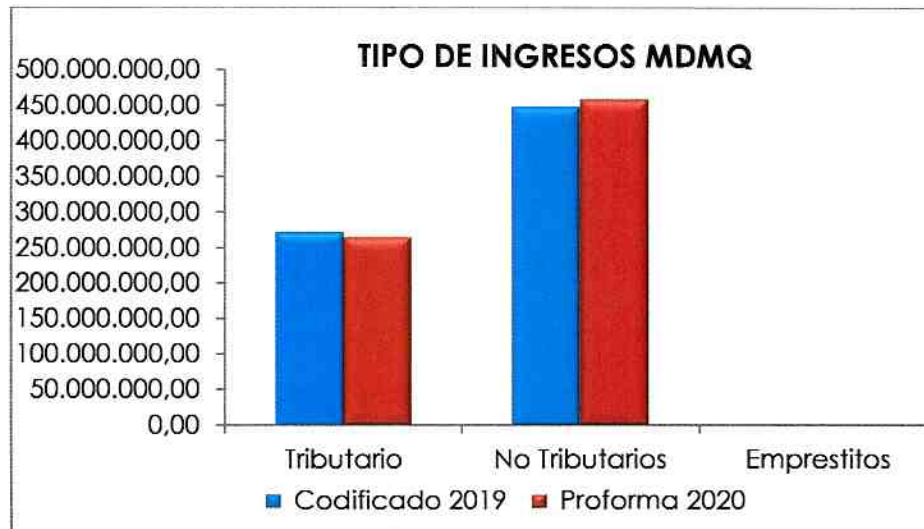
Por tanto, considerando la base legal enunciada, así como los criterios técnicos de las dependencias municipales que generan ingresos, tanto tributarios como no tributarios y, de igual manera los compromisos asumidos por la Municipalidad para el financiamiento de sus obras públicas, se ha preparado la Proforma Presupuestaria para el año 2020, la misma que asciende a un total de USD 726.171.200, que frente al Presupuesto codificado del año 2019, registra un incremento del 0,43% y que obedece al Plan de Acción para recuperación de cartera vencida.

Clasificación de los Ingresos

A continuación, se presenta el resumen de los ingresos contemplados en la proforma 2020 de acuerdo al artículo 223 del COOTAD.

**MUNICIPIO DEL DISTRITO METROPOLITANO DE QUITO
PROFORMA PRESUPUESTARIA 2020
RESUMEN DE INGRESOS POR TIPO**

Tipo de Ingreso	Codificado 2019	% Part.	Proforma 2020	% Part.	Variación	% Variación
Tributario	272.743.000,00	37,72%	266.158.000,00	36,65%	-6.585.000,00	-2,41%
No Tributarios	448.880.766,30	62,08%	460.013.200,00	63,35%	11.132.433,70	2,48%
Empréstitos	1.411.435,17	0,20%	0,00	0,00%	-1.411.435,17	-100,00%
Total MDMQ	723.035.201,47	100,00%	726.171.200,00	100,00%	3.135.998,53	-0,43%



3.1 INGRESOS TRIBUTARIOS

En los ingresos tributarios compuestos por Impuestos, Tasas y Contribuciones se observa un decremento del 2,41% respecto al presupuesto codificado del año 2019.

3.2 INGRESOS NO TRIBUTARIOS

En los ingresos no tributarios compuestos por Rentas Patrimoniales, Transferencias, aportes, ventas de activos y otros, se observa un incremento del 2,48% respecto al presupuesto codificado del año 2019.

3.3 EMPRÉSTITOS

En los ingresos por Empréstitos, compuesto por los créditos internos y externos, se observa un decremento del 100% respecto al presupuesto codificado del año 2019, no incluye el proyecto Metro de Quito.

MUNICIPIO DEL DISTRITO METROPOLITANO DE QUITO PROFORMA PRESUPUESTARIA 2020 CLASIFICACIÓN POR TIPO DE INGRESOS						
Tipo de Ingresos	Codificado 2019	% Part.	Proforma 2020	% Part.	Variación	% Variación
Tributarios	272.743.000,00	37,72%	266.158.000,00	36,65%	-6.585.000,00	-2,41%
11 IMPUESTOS	196.400.000,00	27,16%	201.008.000,00	27,68%	4.608.000,00	2,35%
110102 A LA UTILIDAD POR LA VENTA DE PREDIOS URBAN	29.000.000,00	4,01%	27.000.000,00	3,72%	-2.000.000,00	-6,90%
110201 A LOS PREDIOS URBANOS	65.000.000,00	8,99%	70.000.000,00	9,64%	5.000.000,00	7,69%
110202 A LOS PREDIOS RURALES	2.200.000,00	0,30%	2.500.000,00	0,34%	300.000,00	13,64%
110205 DE VEHÍCULOS MOTORIZADOS DE TRANSPORTE TERR	6.500.000,00	0,90%	6.600.000,00	0,91%	100.000,00	1,54%
110206 DE ALCABALAS	23.000.000,00	3,18%	22.000.000,00	3,03%	-1.000.000,00	-4,35%
110207 A LOS ACTIVOS TOTALES	30.000.000,00	4,15%	30.000.000,00	4,13%	0,00	0,00%
110312 A LOS ESPECTÁCULOS PÚBLICOS	2.700.000,00	0,37%	2.900.000,00	0,40%	200.000,00	7,41%
110704 PATENTES COMERCIALES, INDUSTRIALES, FINANCI	38.000.000,00	5,26%	40.000.000,00	5,51%	2.000.000,00	5,26%
110710 Al Juego	0,00	0,00%	8.000,00	0,00%	8.000,00	0,00%
13 TASAS Y CONTRIBUCIONES	76.343.000,00	10,56%	65.150.000,00	8,97%	-11.193.000,00	-14,66%
130102 ACCESO A LUGARES PÚBLICOS	593.000,00	0,08%	570.000,00	0,08%	-23.000,00	-3,88%
130103 OCUPACIÓN DE LUGARES PÚBLICOS	1.000.000,00	0,14%	1.100.000,00	0,15%	100.000,00	10,00%
130106 ESPECIES FISCALES	600.000,00	0,08%	0,00	0,00%	-600.000,00	-100,00%
130107 VENTA DE BASES	0,00	0,00%	5.000,00	0,00%	5.000,00	0,00%
130108 PRESTACIÓN DE SERVICIOS	13.000.000,00	1,80%	14.000.000,00	1,93%	1.000.000,00	7,69%
130111 INSCRIPCIONES, REGISTROS Y MATRICULAS	1.300.000,00	0,18%	1.500.000,00	0,21%	200.000,00	15,38%
130112 PERMISOS, LICENCIAS Y PATENTES	600.000,00	0,08%	700.000,00	0,10%	100.000,00	16,67%
130118 APROBACIÓN DE PLANOS E INSPECCIÓN DE CONSTR	2.000.000,00	0,28%	1.400.000,00	0,19%	-600.000,00	-30,00%
130128 Patentes de Conservación Minera	0,00	0,00%	20.000,00	0,00%	20.000,00	0,00%
130199 OTRAS TASAS	27.000.000,00	3,73%	14.600.000,00	2,01%	-12.400.000,00	-45,93%
130307 Superficiales Mineros	0,00	0,00%	5.000,00	0,00%	5.000,00	0,00%
130308 REGALÍAS MINERAS	250.000,00	0,03%	250.000,00	0,03%	0,00	0,00%
130499 OTRAS CONTRIBUCIONES	30.000.000,00	4,15%	31.000.000,00	4,27%	1.000.000,00	3,33%
No Tributarios	448.880.766,30	62,08%	460.013.200,00	63,35%	11.132.433,70	2,48%
14 VENTA DE BIENES Y SERVICIOS	2.000.000,00	0,28%	1.800.000,00	0,25%	-200.000,00	-10,00%
140204 DE OFICINA, DIDÁCTICOS Y PUBLICACIONES	2.000.000,00	0,28%	1.800.000,00	0,25%	-200.000,00	-10,00%
17 RENTAS DE INVERSIONES Y MULTAS	42.505.000,00	5,88%	48.474.200,00	6,68%	5.969.200,00	14,04%
170107 DIVIDENDOS DE SOCIEDADES Y EMPRESAS PRIVADA	300.000,00	0,04%	300.000,00	0,04%	0,00	0,00%
170199 INTERESES POR OTRAS OPERACIONES	0,00	0,00%	200,00	0,00%	200,00	0,00%
170202 EDIFICIOS, LOCALES Y RESIDENCIAS	100.000,00	0,01%	92.000,00	0,01%	-8.000,00	-8,00%
170301 TRIBUTARIA	2.000.000,00	0,28%	480.000,00	0,07%	-1.520.000,00	-76,00%
170401 TRIBUTARIAS	2.000.000,00	0,28%	1.900.000,00	0,26%	-100.000,00	-5,00%
170402 INFRACCIÓN A ORDENANZAS MUNICIPALES	1.000.000,00	0,14%	1.100.000,00	0,15%	100.000,00	10,00%
170404 INCUMPLIMIENTOS DE CONTRATOS	105.000,00	0,01%	102.000,00	0,01%	-3.000,00	-2,86%
170416 INFRACCIONES A LA LEY ORGÁNICA DE TRANSPORT	34.000.000,00	4,70%	40.000.000,00	5,51%	6.000.000,00	17,65%
170499 OTRAS MULTAS	3.000.000,00	0,41%	4.500.000,00	0,62%	1.500.000,00	50,00%
19 OTROS INGRESOS	1.922.000,00	0,27%	2.739.000,00	0,38%	817.000,00	42,51%
190101 EJECUCIÓN DE GARANTÍAS	100.000,00	0,01%	100.000,00	0,01%	0,00	0,00%
190201 INDEMNIZACIONES POR SINIESTROS	70.000,00	0,01%	75.000,00	0,01%	5.000,00	7,14%
190299 OTRAS INDEMNIZACIONES Y VALORES NO RECLAMAD	450.000,00	0,06%	180.000,00	0,02%	-270.000,00	-60,00%
190401 COMISIONES	300.000,00	0,04%	284.000,00	0,04%	-16.000,00	-5,33%
190407 Devolución de disponibilidades	0,00	0,00%	100.000,00	0,01%	100.000,00	0,00%
190499 OTROS NO ESPECIFICADOS	1.002.000,00	0,14%	2.000.000,00	0,28%	998.000,00	99,60%
28 TRANSFERENCIAS Y DONACIONES DE CAPITAL E INVERS	353.000.000,00	48,82%	355.000.000,00	48,89%	2.000.000,00	0,57%
280101 DEL PRESUPUESTO GENERAL DEL ESTADO	345.000.000,00	47,72%	347.000.000,00	47,78%	2.000.000,00	0,58%
281002 DEL PRESUPUESTO GENERAL DE ESTADO A GOBIERN	8.000.000,00	1,11%	8.000.000,00	1,10%	0,00	0,00%
38 CUENTAS PENDIENTES POR COBRAR	49.453.766,30	6,84%	52.000.000,00	7,16%	2.546.233,70	5,15%
380101 DE CUENTAS POR COBRAR	45.793.104,77	6,33%	52.000.000,00	7,16%	6.206.895,23	13,55%
380107 DE ANTICIPOS POR DEVENGAR DE EJERCICIOS ANT	1.383.652,64	0,19%	0,00	0,00%	-1.383.652,64	-100,00%
380108 DE ANTICIPOS POR DEVENGAR DE EJERCICIOS ANT	2.277.008,89	0,31%	0,00	0,00%	-2.277.008,89	-100,00%
Empréstitos	1.411.435,17	0,20%	0,00	0,00%	-1.411.435,17	-100,00%
36 FINANCIAMIENTO PÚBLICO	1.411.435,17	0,20%	0,00	0,00%	-1.411.435,17	-100,00%
360301 DE ORGANISMOS MULTILATERALES	1.411.435,17	0,20%	0,00	0,00%	-1.411.435,17	-100,00%
Total MDMQ	723.035.201,47	100,00%	726.171.200,00	100,00%	3.135.998,53	0,43%

Ingresos por clasificación económica

A continuación, se presenta el resumen de los ingresos contemplados en la proforma 2020 por clasificación económica.

MUNICIPIO DEL DISTRITO METROPOLITANO DE QUITO PROFORMA PRESUPUESTARIA 2020 RESUMEN DE INGRESOS POR CLASIFICACIÓN ECONÓMICA

Clasificación Económica	Codificado 2019	% Participación	Proforma 2020	% de Participación	Variación	% Variación
Corriente	319.170.000,00	44,14%	319.171.200,00	43,95%	1.200,00	0,00%
Capital	353.000.000,00	48,82%	355.000.000,00	48,89%	2.000.000,00	0,57%
Financiamiento	50.865.201,47	7,03%	52.000.000,00	7,16%	1.134.798,53	2,23%
Total general	723.035.201,47	100,00%	726.171.200,00	100,00%	3.135.998,53	0,43%

De acuerdo a la clasificación económica de ingresos, se observa un incremento de los ingresos corrientes de menos del 1%. En cuanto a los ingresos de capital, se incluyen las transferencias de gobierno con un incremento del 0,57% respecto al presupuesto codificado del año 2019. Los ingresos de financiamiento se incrementan en un 2,23%, rubro que corresponden a la recuperación de las Cuentas por Cobrar de años anteriores.



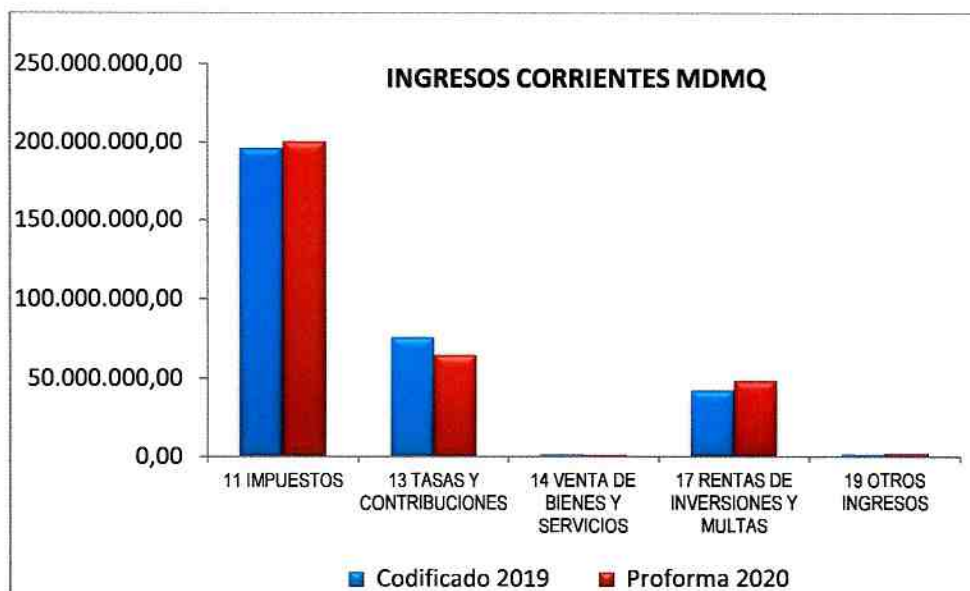
3.4 INGRESOS CORRIENTES

Están conformados por impuestos, tasas, contribuciones, venta de bienes y servicios de consumo, rentas de inversiones, multas tributarias y no tributarias, transferencias, donaciones y otros ingresos.

Los ingresos corrientes en Proforma Presupuestaria 2020, como se muestra en el siguiente cuadro, presenta un incremento de USD 1.200,00; que corresponde a menos del 1% en relación al presupuesto codificado del 2019.

**MUNICIPIO DEL DISTRITO METROPOLITANO DE QUITO
PROFORMA PRESUPUESTARIA 2020
RESUMEN DE INGRESOS CORRIENTES**

Grupo de Ingreso	Codificado 2019	% Part.	Proforma 2020	% Part.	Variación	% Variación
11 IMPUESTOS	196.400.000,00	61,53%	201.008.000,00	62,98%	4.608.000,00	2,35%
13 TASAS Y CONTRIBUCIONES	76.343.000,00	23,92%	65.150.000,00	20,41%	-11.193.000,00	-14,66%
14 VENTA DE BIENES Y SERVICIOS	2.000.000,00	0,63%	1.800.000,00	0,56%	-200.000,00	-10,00%
17 RENTAS DE INVERSIONES Y MULTAS	42.505.000,00	13,32%	48.474.200,00	15,19%	5.969.200,00	-14,04%
19 OTROS INGRESOS	1.922.000,00	0,60%	2.739.000,00	0,86%	817.000,00	42,51%
TOTAL INGRESOS CORRIENTES	319.170.000,00	100,00%	319.171.200,00	100,00%	1.200,00	0,00%



Descomposición de los ingresos corrientes

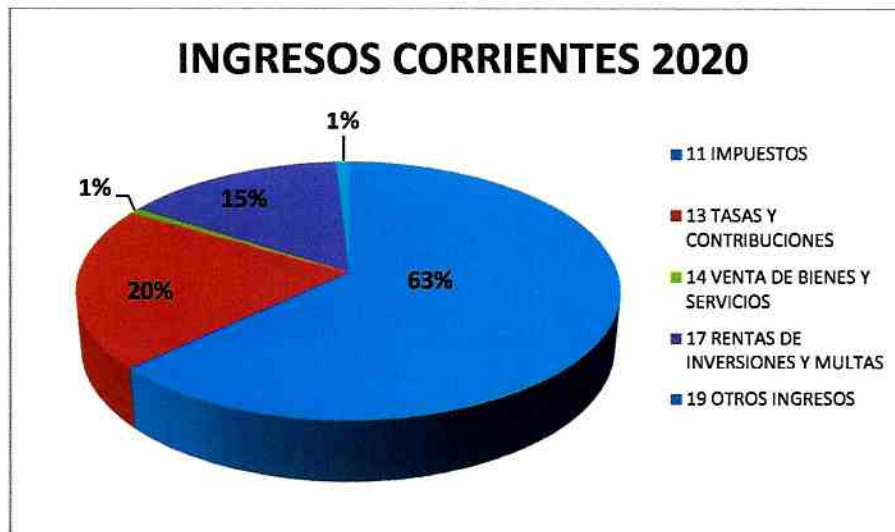
En el siguiente cuadro se presenta la descomposición de cada una de las partidas presupuestarias de los ingresos corrientes de la proforma 2020.

110

**MUNICIPIO DEL DISTRITO METROPOLITANO DE QUITO
PROFORMA PRESUPUESTARIA 2020
INGRESOS CORRIENTES**

Grupo de Ingreso - Partida Presupuestaria	Codificado 2019	% Part.	Proforma 2020	% Part.	Variación	% Variación
11 IMPUESTOS	196.400.000,00	61,53%	201.008.000,00	62,98%	4.608.000,00	2,35%
110102 A LA UTILIDAD POR LA VENTA DE PREDIOS URBAN	29.000.000,00	9,09%	27.000.000,00	8,46%	-2.000.000,00	-6,90%
110201 A LOS PREDIOS URBANOS	65.000.000,00	20,37%	70.000.000,00	21,93%	5.000.000,00	7,69%
110202 A LOS PREDIOS RURALES	2.200.000,00	0,69%	2.500.000,00	0,78%	300.000,00	13,64%
110205 DE VEHICULOS MOTORIZADOS DE TRANSPORTE TER	6.500.000,00	2,04%	6.600.000,00	2,07%	100.000,00	1,54%
110206 DE ALCABALAS	23.000.000,00	7,21%	22.000.000,00	6,89%	-1.000.000,00	-4,35%
110207 A LOS ACTIVOS TOTALES	30.000.000,00	9,40%	30.000.000,00	9,40%	0,00	0,00%
110312 A LOS ESPECTACULOS PÚBLICOS	2.700.000,00	0,85%	2.900.000,00	0,91%	200.000,00	7,41%
110704 PATENTES COMERCIALES, INDUSTRIALES, FINAN	38.000.000,00	11,91%	40.000.000,00	12,53%	2.000.000,00	5,26%
110710 Al Juego	0,00	0,00%	8.000,00	0,00%	8.000,00	0,00%
13 TASAS Y CONTRIBUCIONES	76.343.000,00	23,92%	65.150.000,00	20,41%	-11.193.000,00	-14,66%
130102 ACCESO A LUGARES PÚBLICOS	593.000,00	0,19%	570.000,00	0,18%	-23.000,00	-3,88%
130103 OCUPACIÓN DE LUGARES PÚBLICOS	1.000.000,00	0,31%	1.100.000,00	0,34%	100.000,00	10,00%
130106 ESPECIES FISCALES	600.000,00	0,19%	0,00	0,00%	-600.000,00	-100,00%
130107 VENTA DE BASES	0,00	0,00%	5.000,00	0,00%	5.000,00	0,00%
130108 PRESTACIÓN DE SERVICIOS	13.000.000,00	4,07%	14.000.000,00	4,39%	1.000.000,00	7,69%
130111 INSCRIPCIONES, REGISTROS Y MATRICULAS	1.300.000,00	0,41%	1.500.000,00	0,47%	200.000,00	15,38%
130112 PERMISOS, LICENCIAS Y PATENTES	600.000,00	0,19%	700.000,00	0,22%	100.000,00	16,67%
130118 APROBACIÓN DE PLANOS E INSPECCIÓN DE CONST	2.000.000,00	0,63%	1.400.000,00	0,44%	-600.000,00	-30,00%
130128 Patentes de Conservación Minera	0,00	0,00%	20.000,00	0,01%	20.000,00	0,00%
130199 OTRAS TASAS	27.000.000,00	8,46%	14.600.000,00	4,57%	-12.400.000,00	-45,93%
130307 Superficiales Mineros	0,00	0,00%	5.000,00	0,00%	5.000,00	0,00%
130308 REGALÍAS MINERAS	250.000,00	0,08%	250.000,00	0,08%	0,00	0,00%
130499 OTRAS CONTRIBUCIONES	30.000.000,00	9,40%	31.000.000,00	9,71%	1.000.000,00	3,33%
14 VENTA DE BIENES Y SERVICIOS	2.000.000,00	0,63%	1.800.000,00	0,56%	-200.000,00	-10,00%
140204 DE OFICINA, DIDÁCTICOS Y PUBLICACIONES	2.000.000,00	0,63%	1.800.000,00	0,56%	-200.000,00	-10,00%
17 RENTAS DE INVERSIONES Y MULTAS	42.505.000,00	13,32%	48.474.200,00	15,19%	5.969.200,00	-14,04%
170107 DIVIDENDOS DE SOCIEDADES Y EMPRESAS PRIVADA	300.000,00	0,09%	300.000,00	0,09%	0,00	0,00%
170199 INTERESES POR OTRAS OPERACIONES	0,00	0,00%	200,00	0,00%	200,00	0,00%
170202 EDIFICIOS, LOCALES Y RESIDENCIAS	100.000,00	0,03%	92.000,00	0,03%	-8.000,00	-8,00%
170301 TRIBUTARIA	2.000.000,00	0,63%	480.000,00	0,15%	-1.520.000,00	-76,00%
170401 TRIBUTARIAS	2.000.000,00	0,63%	1.900.000,00	0,60%	-100.000,00	-5,00%
170402 INFRACCIÓN A ORDENANZAS MUNICIPALES	1.000.000,00	0,31%	1.100.000,00	0,34%	100.000,00	10,00%
170404 INCUMPLIMIENTOS DE CONTRATOS	105.000,00	0,03%	102.000,00	0,03%	-3.000,00	-2,86%
170416 INFRACCIONES A LA LEY ORGÁNICA DE TRANSPORT	34.000.000,00	10,65%	40.000.000,00	12,53%	6.000.000,00	17,65%
170499 OTRAS MULTAS	3.000.000,00	0,94%	4.500.000,00	1,41%	1.500.000,00	50,00%
19 OTROS INGRESOS	1.922.000,00	0,60%	2.739.000,00	0,86%	817.000,00	42,51%
190101 EJECUCIÓN DE GARANTÍAS	100.000,00	0,03%	100.000,00	0,03%	0,00	0,00%
190201 INDEMNIZACIONES POR SINIESTROS	70.000,00	0,02%	75.000,00	0,02%	5.000,00	7,14%
190299 OTRAS INDEMNIZACIONES Y VALORES NO RECLAMAD	450.000,00	0,14%	180.000,00	0,06%	-270.000,00	-60,00%
190401 COMISIONES	300.000,00	0,09%	284.000,00	0,09%	-16.000,00	-5,33%
190407 Devolución de disponibilidades	0,00	0,00%	100.000,00	0,03%	100.000,00	0,00%
190499 OTROS NO ESPECIFICADOS	1.002.000,00	0,31%	2.000.000,00	0,63%	998.000,00	99,60%
TOTAL INGRESOS CORRIENTES	319.170.000,00	100,00%	319.171.200,00	100,00%	1.200,00	0,00%

109



3.4.1 Ingresos por Tributos

Se desagregan en: impuestos, tasas y contribuciones que constituyen fuentes de obligación tributaria municipal, mediante las cuales se cobran tributos para el financiamiento de los servicios municipales o metropolitanos, los cuales van en beneficio de la comunidad; ingresos que se obtienen de personas naturales y de las sociedades, de conformidad con las disposiciones legales vigentes, provenientes del derecho de cobro a los contribuyentes, sin que exista una contraprestación directa, divisible y cuantificable en forma de bienes o servicios.

Los Impuestos representan el 63% del total de los Ingresos Corrientes de la Proforma Presupuestaria 2020 en el Distrito Metropolitano de Quito.

La explicación de los más representativos es la siguiente:

3.4.1.1 Impuesto a la Utilidad por la Venta de Predios Urbanos

Este impuesto se grava a las personas naturales o jurídicas por la utilidad generada en la venta de predios ubicados dentro de las zonas urbanas de la jurisdicción municipal.

En la proforma 2020 se ha considerado un decremento de USD 2'000.000,00 respecto al presupuesto codificado del 2019, por el recaudado efectivo de los últimos cuatro años.

108

3.4.1.2 Impuesto Predial Urbano

Para el ejercicio económico 2020, de acuerdo a los artículos 496 y 497 del COOTAD, el Municipio de Quito ha procedido a actualizar los avalúos catastrales de la Ciudad, lo que produce un incremento en el cobro del Impuesto Predial; el Proyecto de Ordenanza será presentado al Concejo Metropolitano.

3.4.1.3 Impuesto a los Vehículos Motorizados

Este Impuesto se sustenta en lo dispuesto en el Art. 538 del COOTAD, que establece que al inicio del año se deberá cancelar el impuesto aun cuando la propiedad del vehículo hubiere pasado a otra persona, la base imponible de acuerdo a la tabla establecida en el Art. 539 del mismo Código.

3.4.1.4 Impuesto a las Alcabalas

De conformidad con el Art. 527 del COOTAD, son objeto del impuesto a las alcabalas los actos jurídicos que contengan el traspaso de dominio de bienes inmuebles; este Impuesto representa dentro de la proforma 2020 el 6.89% de los Ingresos Corrientes, tomando en cuenta el estancamiento en la compra venta de bienes inmuebles.

3.4.1.5 Impuesto a los Activos Totales

Este impuesto lo cobran las municipalidades y distritos metropolitanos en donde tengan domicilio o sucursales los comerciantes, industriales, financieros, así como los que ejerzan cualquier actividad de orden económico. Art. 552 COOTAD, correspondiendo al 1.5 por mil de los activos totales.

En la Proforma 2020, la estimación asciende a USD 30'000.000,00, que corresponde al 9,40% de participación de los Ingresos corrientes.

3.4.1.6 Impuesto a las Patentes Comerciales, Industriales y de Servicios

De conformidad a lo establecido en el Art. 547 del COOTAD, las personas naturales, jurídicas, sociedades nacionales o extranjeras domiciliadas o con establecimiento en la respectiva jurisdicción municipal o metropolitana que ejerzan permanentemente actividades comerciales, industriales financieras inmobiliarias y profesionales, están obligadas a obtener la patente y pagar el impuesto anual.

107

En la presente proforma presupuestaria el estimado de ingresos por este concepto, asciende a USD 40.000.000.00, con un 12,53% de participación en los ingresos corrientes.

3.4.2 Ingresos por Tasas y Contribuciones

Según lo dispuesto en el Art. 566 del COOTAD, las municipalidades y distritos metropolitanos, podrán aplicar las tasas retributivas de servicios públicos que se establecen en este Código. Podrán también aplicarse tasas sobre otros servicios públicos municipales o metropolitanos siempre que su monto guarde relación con el costo de producción de dichos servicios. A tal efecto se entenderá por costo de producción el que resulte de aplicar reglas contables de general aceptación.

Las tasas serán reguladas mediante ordenanzas, cuya iniciativa es privativa del Alcalde municipal o metropolitano, tramitada y aprobada por el respectivo Concejo.

De acuerdo a lo dispuesto en el COOTAD, las municipalidades y distritos metropolitanos podrán aplicar las tasas retributivas de servicios que se establecen en este Código.

Este rubro en Proforma 2020 asciende a USD 65.150.000, con una participación del 20,41% de los ingresos corrientes.

3.4.2.1 Tasas por Prestaciones de Servicios

Es el valor que se cobra por la revisión vehicular de vehículos livianos y pesados, buses, busetas, motos y taxis; este cobro se lo efectúa a través del SRI y contempla un valor fijo por vehículo, para el año 2020 se proyecta un monto de USD 14.000.000,00, con una participación del 4,39% de los ingresos corrientes.

3.4.2.2 Otras Tasas

En este rubro se engloba el pago por la inscripción y cancelación de gravámenes, certificados y tasa de seguridad. Se proyecta un ingreso de USD 14'600.000,00 para el año 2020, originado en la aplicación de la Ordenanzas 119 referente a la Publicidad Exterior, y la aplicación de la Licencia Metropolitana Urbanística de Publicidad exterior LMU41, con un 4,57% de participación en los ingresos corrientes

3.4.2.3 Otras Contribuciones

El Art. 569 del COOTAD, regula la aplicación de este tipo de gravámenes; el objetivo de la contribución especial de mejoras es el beneficio real o presuntivo proporcionado a las propiedades inmuebles urbanas por la construcción de cualquier obra pública.

El sujeto activo de la contribución especial es la municipalidad o distrito metropolitano en cuya jurisdicción se ejecuta la obra, sin perjuicio de lo dispuesto en el COOTAD.

Los sujetos pasivos de la contribución especial, son los propietarios de los inmuebles beneficiados por la ejecución de la obra pública.

Las municipalidades y distritos metropolitanos podrán absorber con cargo a su presupuesto de egresos el importe de las exenciones que por razones de orden público, económico o social se establezcan mediante ordenanza, cuya iniciativa privativa le corresponde al Alcalde de conformidad con el COOTAD en su artículo 592, por lo que para el ejercicio 2020, se ha contemplado la recaudación por obras de mejoras en el distrito, por incremento de pisos, obras en vías principales, obras locales y parroquiales, el mismo que asciende a USD 31'000.000.00, con una participación del 9,71% de los ingresos corrientes.

3.4.3 Renta de Inversiones y Multas

Por este concepto para el presupuesto del 2020 se proyecta un ingreso de USD 48'474.200,00 que representa el 15,19% de los ingresos corrientes del Municipio de Quito; y corresponden a los ingresos provenientes del uso y servicio de la propiedad, sea de títulos, valores o bienes físicos, los intereses por mora y multas generados por el incumplimiento de obligaciones legalmente definidas dentro de las cuales constan las infracciones por ordenanzas municipales.

Dentro de este subgrupo, el valor más significativo que evidencia un incremento corresponde a la recaudación de multas por las infracciones de la Ley de Tránsito, determinadas por el mecanismo de fotomultas y fotoradares, lo cual permite un mejor control de los infractores de tránsito que inciden directamente en el cobro de estas sanciones, cuyo estimado corresponde a USD 40'000.000.00, con una participación del 12,53% de los ingresos corrientes.

3.5 INGRESOS DE CAPITAL

Dentro de este grupo de Ingresos se ha contemplado USD 347'000.000.00, por las transferencias provenientes del Gobierno Nacional conforme lo dispone el

105

COOTAD; y, USD 8'000.000,00 que corresponde a la recuperación del IVA pagado en compra de bienes y servicios.

MUNICIPIO DEL DISTRITO METROPOLITANO DE QUITO
PROFORMA PRESUPUESTARIA 2020
INGRESOS DE CAPITAL

Grupo de Ingreso - Partida Presupuestaria	Codificado 2019	% Part.	Proforma 2020	% Part.	Variación	% Variación
28 TRANSFERENCIAS Y DONACIONES DE CAPITAL E INV	353.000.000,00	110,60%	355.000.000,00	111,23%	2.000.000,00	0,57%
280101 DEL PRESUPUESTO GENERAL DEL ESTADO	345.000.000,00	108,09%	347.000.000,00	108,72%	2.000.000,00	0,58%
281002 DEL PRESUPUESTO GENERAL DE ESTADO A GOB	8.000.000,00	2,51%	8.000.000,00	2,51%	0,00	0,00%
TOTAL INGRESOS DE CAPITAL	353.000.000,00	110,60%	355.000.000,00	111,23%	2.000.000,00	0,57%

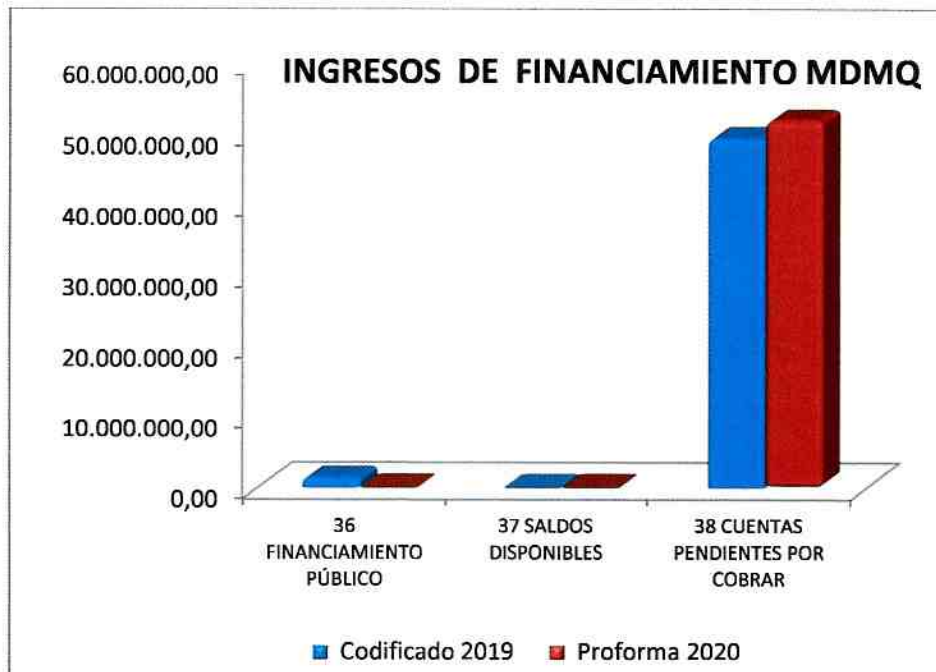


3.6 INGRESOS DE FINANCIAMIENTO

Corresponde a aquellos ingresos que representan fuentes adicionales por cuentas por cobrar.

En la proforma 2020 este grupo de ingresos por financiamiento público, asciende a USD 52'000.000,00, que representa el 100% de participación de los ingresos de financiamiento por Cartera Vencida, valor que podrá ser modificado, con base en los anticipos entregados y no devengados en el presente ejercicio por el Municipio de Quito.

104



MUNICIPIO DEL DISTRITO METROPOLITANO DE QUITO
PROFORMA PRESUPUESTARIA 2020
INGRESOS DE FINANCIAMIENTO

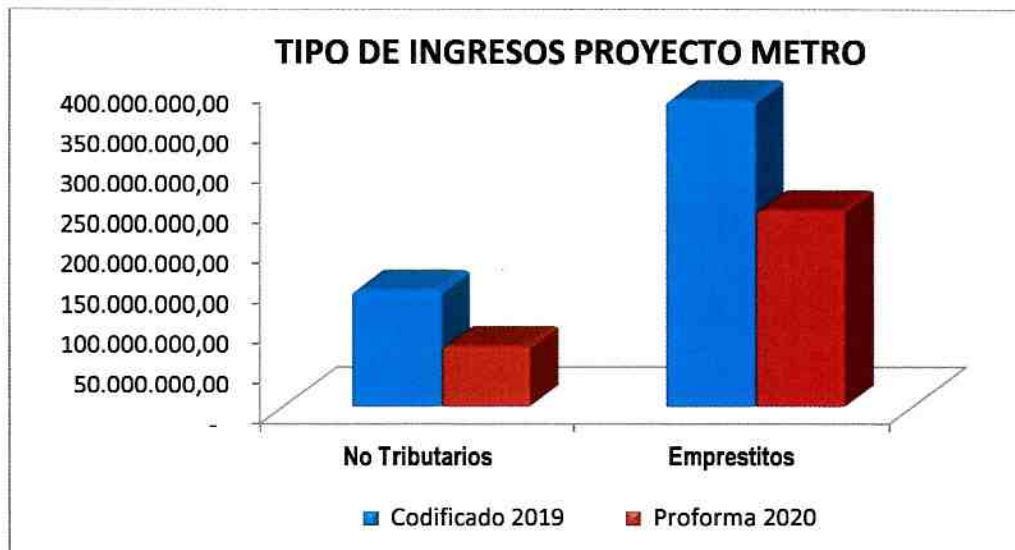
Grupo de ingreso	Codificado 2019	% Part.	Proforma 2020	% Part.	Variación	% Variación
36 FINANCIAMIENTO PÚBLICO	1.411.435,17	2,77%	0,00	0,00%	-1.411.435,17	-100,00%
360301 DE ORGANISMOS MULTILATERALES	1.411.435,17	2,77%	0,00	0,00%	-1.411.435,17	-100,00%
37 SALDOS DISPONIBLES	0,00	0,00%	0,00	0,00%	0,00	0,00%
370104 De Préstamos	0,00	0,00%	0,00	0,00%	0,00	0,00%
38 CUENTAS PENDIENTES POR COBRAR	49.453.766,30	97,23%	52.000.000,00	100,00%	2.546.233,70	5,15%
380101 DE CUENTAS POR COBRAR	45.793.104,77	90,03%	52.000.000,00	100,00%	6.206.895,23	13,55%
380107 DE ANTICIPOS POR DEVENGAR DE EJERCICIOS ANT	1.383.652,64	2,72%	0,00	0,00%	-1.383.652,64	-100,00%
380108 DE ANTICIPOS POR DEVENGAR DE EJERCICIOS ANT	2.277.008,89	4,48%	0,00	0,00%	-2.277.008,89	-100,00%
TOTAL INGRESOS DE FINANCIAMIENTO	50.865.201,47	100,00%	52.000.000,00	100,00%	1.134.798,53	2,23%

4 PROYECTO METRO DE QUITO

La estimación de los ingresos del Proyecto Primera Línea del Metro de Quito para la Proforma Presupuesto del ejercicio 2020, se ha efectuado en base al financiamiento por parte de los diferentes organismos multilaterales, los mismos que se detallan a continuación:

**PROYECTO METRO DE QUITO
PROFORMA PRESUPUESTARIA 2020
RESUMEN DE INGRESOS POR TIPO**

Tipo de Ingreso	Codificado 2019	% Part.	Proforma 2020	% Part.	Variación	% Variación
No Tributarios	145.733.537,38	27,56%	75.866.510,63	23,68%	-69.867.026,75	-47,94%
Empréstitos	383.035.031,74	72,44%	244.507.402,37	76,32%	-138.527.629,37	-36,17%
TOTAL PROYECTO METRO DE QUITO	528.768.569,12	100,00%	320.373.913,00	100,00%	-208.394.655,88	-39,41%



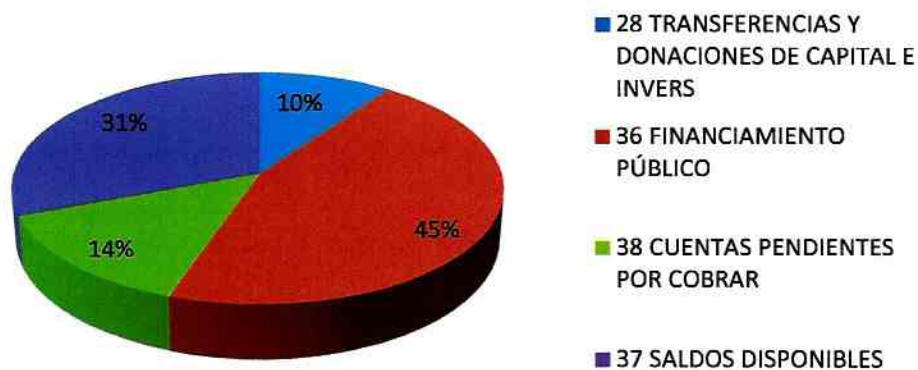
**PROYECTO METRO DE QUITO
PROFORMA PRESUPUESTARIA 2020
RESUMEN DE INGRESOS POR TIPO**

Tipo de Ingresos – Grupo - Partida	Codificado	% Part.	Proforma 2020	% Part.	Variación	% Variación
No Tributarios	145.733.537,38	27,56%	75.866.510,63	23,68%	-69.867.026,75	-47,94%
28 TRANSFERENCIAS Y DONACIONES DE CAPITAL E INVERS	55.924.108,99	10,58%	31.476.996,88	9,83%	-24.447.112,11	-43,71%
280101 DEL PRESUPUESTO GENERAL DEL ESTADO	2.660.000,00	0,50%	0,00	0,00%	-2.660.000,00	-100,00%
281002 DEL PRESUPUESTO GENERAL DE ESTADO A GOB	53.264.108,99	10,07%	31.476.996,88	9,83%	-21.787.112,11	-40,90%
38 CUENTAS PENDIENTES POR COBRAR	89.809.428,39	16,98%	44.389.513,75	13,86%	-45.419.914,64	-50,57%
380107 DE ANTICIPOS POR DEVENGAR EJERCICIOS ANT	18.211.063,69	3,44%	7.617.203,37	2,38%	-10.593.860,32	-58,17%
380108 DE ANTICIPOS POR DEVENGAR EJERCICIOS ANT	71.598.364,70	13,54%	35.179.055,51	10,98%	-36.419.309,19	-50,87%
380101 DE CUENTAS POR COBRAR	0,00	0,00%	1.593.254,87	0,50%	1.593.254,87	0,00%
Empréstitos	383.035.031,74	72,44%	244.507.402,37	76,32%	-138.527.629,37	-36,17%
36 FINANCIAMIENTO PÚBLICO	279.568.602,22	52,87%	145.549.191,55	45,43%	-134.019.410,67	-47,94%
360301 DE ORGANISMOS MULTILATERALES	279.568.602,22	52,87%	145.549.191,55	45,43%	-134.019.410,67	-47,94%
37 SALDOS DISPONIBLES	103.466.429,52	19,57%	98.958.210,82	30,89%	-4.508.218,70	-4,36%
370104 De Préstamos	103.466.429,52	19,57%	98.958.210,82	30,89%	-4.508.218,70	-4,36%
TOTAL METRO DE QUITO	528.768.569,12	100,00%	320.373.913,00	100,00%	-208.394.656,12	-39,41%

**PROYECTO METRO DE QUITO
PROFORMA PRESUPUESTARIA 2020
RESUMEN DE INGRESOS POR GRUPO**

Grupo de Ingresos	Codificado	% Part.	Proforma 2020	% Part.	Variación	% Variación
28 TRANSFERENCIAS Y DONACIONES DE CAPITAL E INV	55.924.108,99	10,58%	31.476.996,88	9,83%	- 24.447.112,11	-43,71%
36 FINANCIAMIENTO PÚBLICO	279.568.602,22	52,87%	145.549.191,55	45,43%	- 134.019.410,43	-47,94%
38 CUENTAS PENDIENTES POR COBRAR	89.809.428,39	16,98%	44.389.513,75	13,86%	- 47.013.169,51	-52,35%
37 SALDOS DISPONIBLES	103.466.429,52	19,57%	98.958.210,82	30,89%	- 9.508.218,70	-9,19%
TOTAL METRO DE QUITO	528.768.569,12	100,00%	320.373.913,00	100,00%	-214.987.910,75	-40,66%

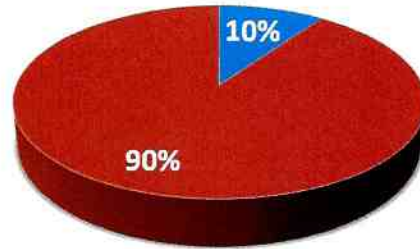
GRUPO DE INGRESO PROYECTO METRO



**PROYECTO METRO DE QUITO
PROFORMA PRESUPUESTARIA 2020
RESUMEN DE INGRESOS POR CLASIFICACIÓN ECONÓMICA**

Clasificación Económica	Codificado 2019	% Part.	Proforma 2020	% de Part.	Variación	% Variación
Capital	55.924.108,99	10,58%	31.476.996,88	9,83%	-24.447.112,11	-43,71%
Financiamiento	472.844.460,13	89,42%	288.896.916,12	90,17%	-183.947.544,01	-38,90%
TOTAL PROYECTO METRO DE QUITO	528.768.569,12	100,00%	320.373.913,00	100,00%	-208.394.656,12	-39,41%

Ingresos por Clasificación Económica Proforma 2020



■ Capital ■ Financiamiento

**PROYECTO METRO DE QUITO
PROFORMA PRESUPUESTARIA 2020
INGRESOS POR CLASIFICACIÓN ECONÓMICA**

Tipo de ingreso	Codificado 2019	% Part.	Proforma 2020	% Part.	Variación	% Variación
Capital	55.924.108,99	10,58%	31.476.996,88	9,83%	- 24.447.112,11	-43,71%
28 TRANSFERENCIAS Y DONACIONES DE CAPITAL E INV	55.924.108,99	10,58%	31.476.996,88	9,83%	- 24.447.112,11	-43,71%
280101 DEL PRESUPUESTO GENERAL DEL ESTADO	2.660.000,00	0,50%	-	0,00%	- 2.660.000,00	-100,00%
281002 DEL PRESUPUESTO GENERAL DE ESTADO A GOB	53.264.108,99	10,07%	31.476.996,88	9,83%	- 21.787.112,11	-40,90%
Financiamiento	472.844.460,13	89,42%	288.896.916,12	90,17%	- 183.947.543,77	-38,90%
36 FINANCIAMIENTO PÚBLICO	279.568.602,22	52,87%	145.549.191,55	45,43%	- 134.019.410,43	-47,94%
360301 DE ORGANISMOS MULTILATERALES	279.568.602,22	52,87%	145.549.191,55	45,43%	- 134.019.410,43	-47,94%
37 SALDOS DISPONIBLES	103.466.429,52	19,57%	98.958.210,82	30,89%	- 4.508.218,70	-4,36%
370104 De Préstamos	103.466.429,52	19,57%	98.958.210,82	30,89%	- 4.508.218,70	-4,36%
38 CUENTAS PENDIENTES POR COBRAR	89.809.428,39	16,98%	44.389.513,75	13,86%	- 45.419.914,64	-50,57%
380101 DE CUENTAS POR COBRAR	-	0,00%	1.593.254,87	0,50%	1.593.254,87	-
380107 DE ANTICIPOS POR DEVENGAR DE EJER ANT	18.211.063,69	3,44%	7.617.203,37	2,38%	- 10.593.860,32	-58,17%
380108 DE ANTICIPOS POR DEVENGAR DE EJER ANT	71.598.364,70	13,54%	35.179.055,51	10,98%	- 36.419.309,19	-50,87%
TOTAL PROYECTO METRO DE QUITO	528.768.569,12	100,00%	320.373.913,00	100,00%	- 208.394.655,88	-39,41%

El presente cuadro resume el origen de los ingresos proyectados para el ejercicio 2020 destinados al Proyecto Construcción de la Primera Línea del Metro de Quito, el valor de USD 1'593.254,87 corresponde al aporte del MDMQ, más el monto de USD 318'780.658,37, presentado en la proforma 2020, se llega a los USD 320'373.913,00, detallados a continuación:

100

**MUNICIPIO DEL DISTRITO METROPOLITANO DE QUITO
PROYECTO METRO
PROGRAMACION AÑO 2020**

INGRESOS					
PARTIDA	CONCEPTO	FUENTES DE FINANCIAMIENTO - METRO DE QUITO			TOTAL
		001	202	002	
		GOBIERNO	CREDITO EXTERNO	MUNICIPIO	
	FISCALIZACIÓN (2)	382.381,18	1.593.254,95	1.593.254,87	3.568.891,00
380101	CUENTAS POR COBRAR			1.593.254,87	1.593.254,87
380107	ANTICIPOS POR DEVENGAR ByS	0,00	637.301,96	0,00	637.301,96
	CAF		637.301,96		637.301,96
370104	SALDO CAJA BANCOS	0,00	955.952,99	0,00	955.952,99
	CAF		955.952,99		955.952,99
281002	COMPENSACION IVA	382.381,18			382.381,18
	FISCALIZACIÓN (AMPLIACIÓN)	887.000,48	7.391.670,63	0,00	8.278.671,10
360301	ORGANISMOS MULTILATERALES		5.391.670,63		5.391.670,63
	CAF		5.391.670,63		5.391.670,63
370104	SALDO CAJA BANCOS		2.000.000,00		2.000.000,00
	BID		2.000.000,00		2.000.000,00
281002	COMPENSACION IVA	887.000,48			887.000,48
	OBRA CIVIL E INSTALACIONES	52.044.283,72	203.865.868,10	0,00	255.910.151,82
	PRESUPUESTO GENERAL				5.000.000,00
360301	ORGANISMOS MULTILATERALES	0,00	107.903.712,95	0,00	107.903.712,95
	BIRF (2)		45.703.712,95		45.703.712,95
	CAF		62.200.000,00		62.200.000,00
380108	ANTICIPOS POR DEVENGAR OBRA	24.625.338,86	10.553.716,65	0,00	35.179.055,51
	BEI	14.071.622,21			14.071.622,21
	BID	10.553.716,65			10.553.716,65
	BIRF		10.553.716,65		10.553.716,65
370104	SALDO CAJA BANCOS	0,00	85.408.438,49	0,00	80.408.438,49
	BID		25.408.438,49		20.408.438,49
	BIRF (2)		60.000.000,00		60.000.000,00
281002	COMPENSACION IVA	27.418.944,86			27.418.944,86
	GERENCIA DE PROYECTO	419.997,05	0,00	0,00	419.997,05
380107	ANTICIPOS POR DEVENGAR ByS	56.249,61	0,00	0,00	56.249,61
	BID	56.249,61			56.249,61
370104	SALDO CAJA BANCOS	318.747,76	0,00	0,00	318.747,76
	BID	318.747,76			318.747,76
281002	COMPENSACION IVA	44.999,68			44.999,68
	GERENCIA DE PROYECTO (AMPLIACION)	472.496,68	3.937.472,37	0,00	4.409.969,05
370104	SALDO CAJA BANCOS	0,00	3.937.472,37	0,00	3.937.472,37
	BID	0,00	3.937.472,37		3.937.472,37
281002	COMPENSACION IVA	472.496,68			472.496,68
	MATERIAL RODANTE	1.101.557,99	34.618.258,98	0,00	35.719.816,97
360301	ORGANISMOS MULTILATERALES	0,00	27.694.607,18	0,00	27.694.607,18
	FIEM / ICO		27.694.607,18		27.694.607,18
380107	ANTICIPOS POR DEVENGAR ByS	0,00	6.923.651,80	0,00	6.923.651,80
	FIEM / ICO		6.923.651,80		6.923.651,80
281002	COMPENSACION IVA	1.101.557,99			1.101.557,99
	CONSULTORIAS	1.169.616,00	9.746.800,00	0,00	10.916.416,00
360301	ORGANISMOS MULTILATERALES	0,00	3.409.200,79	0,00	3.409.200,79
	BIRF		3.209.200,79		3.209.200,79
	BID		200.000,00		200.000,00
370104	SALDO CAJA BANCOS	0,00	6.337.599,21	0,00	6.337.599,21
	BIRF		87.599,21		87.599,21
	BIRF (2)		3.850.000,00		3.850.000,00
	BID		2.400.000,00		2.400.000,00
281002	COMPENSACION IVA	1.169.616,00			1.169.616,00
	EXPROPIACIONES	0,00	1.150.000,00	0,00	1.150.000,00
360301	ORGANISMOS MULTILATERALES	0,00	1.150.000,00	0,00	1.150.000,00
	BIRF (2)		1.150.000,00		1.150.000,00
	TOTAL INGRESOS	56.477.333,11	262.303.325,02	1.593.254,87	320.373.913,00

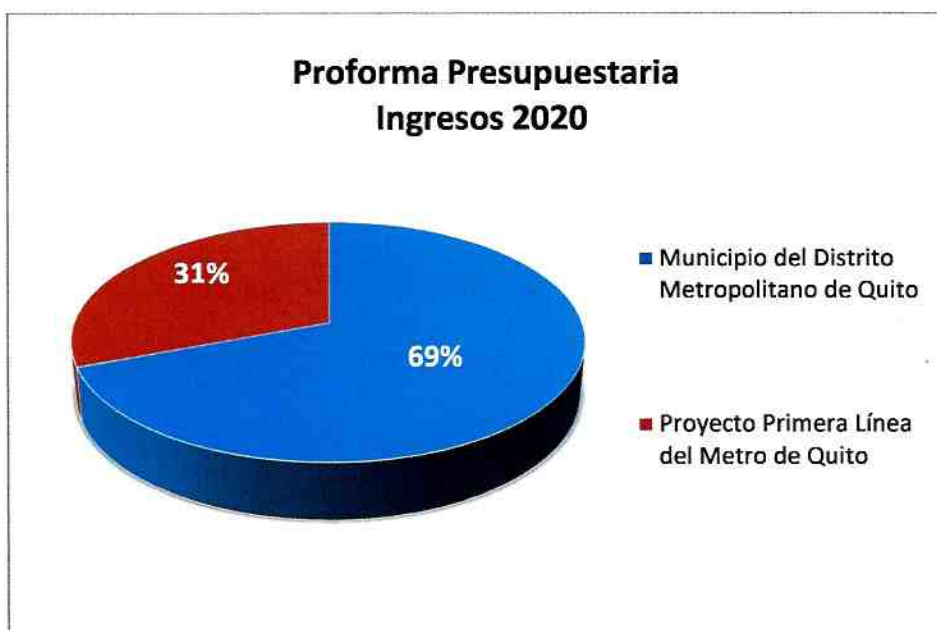
99

5 RESUMEN DE INGRESOS MUNICIPIO DEL DISTRITO METROPOLITANO DE QUITO Y PROYECTO METRO DE QUITO

**CONSOLIDACIÓN PRESUPUESTO MUNICIPIO DEL DISTRITO METROPOLITANO DE QUITO
PROFORMA PRESUPUESTARIA 2020
INGRESOS POR CLASIFICACIÓN ECONÓMICA**

Dependencia	Codificado 2019	% Part.	Proforma 2020	% Part.	% Variación	% Variación
Municipio del Distrito Metropolitano de Quito	723.035.201,47	57,76%	726.171.200,00	69,39%	3.135.998,53	0,43%
Corriente	319.170.000,00	25,50%	319.171.200,00	30,50%	1.200,00	0,00%
Capital	353.000.000,00	28,20%	355.000.000,00	33,92%	2.000.000,00	0,57%
Financiamiento	50.865.201,47	4,06%	52.000.000,00	4,97%	1.134.798,53	2,23%
Proyecto Primera Línea del Metro de Quito	528.768.569,12	42,24%	320.373.913,00	30,61%	-208.394.656,12	-39,41%
Capital	55.924.108,99	4,47%	31.476.996,88	3,01%	-24.447.112,11	-43,71%
Financiamiento	472.844.460,13	37,77%	288.896.916,12	27,60%	-183.947.544,01	-38,90%
TOTAL GENERAL	1.251.803.770,59	100,00%	1.046.545.113,00	100,00%	-205.258.657,35	-16,40%

El total de la proforma consolidada del MDMQ, para el ejercicio 2020, asciende a USD 1'046.545.113,00, de los cuales para la ejecución del proyecto Primera Línea del Metro se destinan USD 320'373.913,00, con un porcentaje de participación del 30,61% y, la gestión del Municipio del Distrito Metropolitano de Quito asciende a USD 726'171.200,00, que representa el 69,39%.




Dependencia	Proforma 2020	% Part.
Municipio del Distrito Metropolitano de Quito	726.171.200,00	69%
Proyecto Primera Linea del Metro de Quito	320.373.913,00	31%
TOTAL GENERAL	1.046.545.113,00	100%

CONSOLIDACIÓN PRESUPUESTO MUNICIPIO DEL DISTRITO METROPOLITANO DE QUITO
PROFORMA PRESUPUESTARIA 2020
INGRESOS POR TIPO DE INGRESO

Dependencia - Tipo de Ingreso - Grupo	Proforma 2020	% Part
Municipio del Distrito Metropolitano de Quito	726.171.200,00	69,39%
Tributario	266.158.000,00	25,43%
11 IMPUESTOS	201.008.000,00	19,21%
13 TASAS Y CONTRIBUCIONES	65.150.000,00	6,23%
No Tributarios	460.013.200,00	43,96%
14 VENTA DE BIENES Y SERVICIOS	1.800.000,00	0,17%
17 RENTAS DE INVERSIONES Y MULTAS	48.474.200,00	4,63%
19 OTROS INGRESOS	2.739.000,00	0,26%
24 VENTA DE ACTIVOS NO FINANCIEROS	0,00	0,00%
28 TRANSFERENCIAS Y DONACIONES DE CAPITAL E INVERS	355.000.000,00	33,92%
38 CUENTAS PENDIENTES POR COBRAR	52.000.000,00	4,97%
Empréstitos	0,00	0,00%
36 FINANCIAMIENTO PÚBLICO	0,00	0,00%
37 SALDOS DISPONIBLES	0,00	0,00%
Proyecto Primera Linea del Metro de Quito	320.373.913,00	30,61%
No Tributarios	75.866.510,63	7,25%
28 TRANSFERENCIAS Y DONACIONES DE CAPITAL E INVERS	31.476.996,88	3,01%
38 CUENTAS PENDIENTES POR COBRAR	44.389.513,75	4,24%
Empréstitos	244.507.402,37	23,36%
36 FINANCIAMIENTO PÚBLICO	145.549.191,55	13,91%
37 SALDOS DISPONIBLES	98.958.210,82	9,46%
TOTAL GENERAL MDMQ Y PROYECTO METRO DE QUITO	1.046.545.113,00	100,00%

ELABORADO POR:		
UNIDAD DE PRESUPUESTO MDMQ	REVISADO POR: SOLANGE AGUILAR JIMENEZ	AUTORIZADO POR: EDGAR LASCANO CORRALES

97

GASTOS



MUNICIPIO DEL DISTRITO METROPOLITANO DE QUITO

PROFORMA PRESUPUESTARIA 2020
ADMINISTRACION GENERAL

INFORME DE GASTOS

INDICE

1. ÁREA COMUNAL	3
1.1 Sector Ambiente	3
1.2 Sector Coordinación Territorial y Participación Ciudadana	3
1.3 Sector Movilidad	4
1.3.1 Proyecto Metro de Quito	4
1.4 Sector Seguridad y Gobernabilidad	4
1.5 Sector Territorio Hábitat y Vivienda	4
2. ÁREA ECONÓMICA	5
2.1 Sector Agencia de Coordinación Distrital del Comercio	5
2.2 Sector Desarrollo Productivo y Competitividad	5
3. ÁREA GENERAL	5
3.1 Sector Administración General	6
3.2 Sector Agencia Metropolitana de Control	6
3.3 Sector Comunicación	6
3.4 Sector Coordinación de Alcaldía y Secretaría del Concejo	6
3.5 Sector Planificación	7
4. ÁREA SOCIAL	7
4.1 Sector Cultura	7
4.2 Sector Educación, Recreación y Deporte	7

95

4.3 Sector Inclusión Social	8
4.4 Sector Salud	8

ANEXOS 9

MUNICIPIO DEL DISTRITO METROPOLITANO DE QUITO
PROFORMA PRESUPUESTARIA 2020

INFORME DE GASTOS

El presente análisis de gastos 2020 se fundamenta en la relación de diferentes variables de los años 2019 y 2020; se compara el codificado obtenido al mes de septiembre del 2019 con la proforma presupuestaria para el ejercicio económico 2020. El desarrollo del informe comprende la revisión de las variaciones en función de las áreas y sectores que cuenta la municipalidad conforme su estructura programática y la misión a cumplir.

La presentación efectuada por la Dirección Metropolitana Financiera desagrega el presupuesto en los siguientes grupos de gasto:

- Gastos de Personal,
- Gastos Administrativos,
- Inversiones

1. ÁREA COMUNAL

Esta Área representa el 66% del presupuesto del Municipio del Distrito Metropolitano de Quito (MDMQ) para el ejercicio económico 2020, tiene a su cargo la realización de las obras en la comunidad a través de cada uno de los sectores que son:

Ambiente, Coordinación Territorial, Movilidad, Seguridad y Gobernabilidad, Territorio Hábitat y Vivienda.

1.1 Sector Ambiente

El sector Ambiente; mantiene un codificado de USD. 7.210.541,49 en el presupuesto 2019, frente al codificado de USD. 8.866.882,00 para el presupuesto 2020, el mismo que refleja una variación positiva del 23%.

1.2 Sector Coordinación Territorial y Participación Ciudadana

Este sector abarca todas las Administraciones Zonales, la Unidad Regula Tu barrio, la Unidad Especial Turística La Mariscal.

En el ejercicio 2019 su codificado es de USD. 68.376.397,48 que representa el 5% del total del presupuesto del MDMQ, el presupuesto 2020 presenta un codificado de USD. 64.920.531,42 con una participación del 6% del presupuesto de MDMQ, existiendo una disminución de USD. 3.455.866,06 y con una variación negativa del 5%.

Los techos presupuestarios para gastos de inversión que han sido distribuidos por la Secretaría de General de Planificación, para las Administraciones Zonales se realizaron conforme las disposiciones legales vigentes referentes a los presupuestos participativos.

1.3 Sector Movilidad

Este sector tiene a su cargo el sistema integrado de transporte en la ciudad y lo conforman la Agencia Metropolitana de Tránsito, La Empresa Metropolitana de Pasajeros, Empresa Metropolitana de Obras Públicas, Empresa Metro y la Secretaría de Movilidad.

La asignación para la Proforma 2020 en este sector asciende a USD. 220.876.580,20, con una participación del 21% en el total del presupuesto municipal 2020, con relación al codificado 2019 de USD. 203.823.818,16 y muestra una variación positiva del 8%.

1.3.1 Proyecto Metro de Quito

La asignación para la Proforma 2020 en este proyecto es de USD. 320.373.913,00, que, frente a un codificado de USD. 574.162.442,09, para el presupuesto 2019, representando un decremento de USD. 253.788.529,09, con una variación negativa del 44%, debido a que los valores asignados para el proyecto Metro finalizan en el ejercicio económico 2020.

1.4 Sector Seguridad y Gobernabilidad

Este sector está integrado por el Cuerpo de Agentes de Control Metropolitano y la Secretaría General de Seguridad y Gobernabilidad.

Las asignaciones presupuestarias en el 2019, representan el 2% del total del presupuesto municipal con un codificado de USD. 31.449.207,65, frente a un codificado de USD. 33.594.504,62 para el presupuesto 2020, existiendo una variación positiva del 7%.

1.5 Sector Territorio Hábitat y Vivienda

Dentro de este Sector constan las Empresas de Agua Potable, Hábitat y Vivienda, el Instituto Metropolitano de Patrimonio y la Secretaría Territorio Hábitat y Vivienda.

Para el ejercicio 2020, se registra un codificado de USD. 44.013.227,65, con una participación del 4% del presupuesto municipal, mientras que en el presupuesto 2019 se mantiene con un valor de USD. 37.312.958,64, existiendo una variable positiva del 18%, lo que favorece a este sector.

2. ÁREA ECONÓMICA

Los sectores que conforman esta Área son; Agencia de Coordinación Distrital de Comercio, Secretaría de Desarrollo Productivo y Competitividad el sector incluye la Empresa Pública Metropolitana Mercado Mayorista, la Empresa de Destino Turístico y CONQUITO

La proforma presupuestaria 2020 del Área Económica tiene una asignación de USD. 11.444.382,61 que comparado con el presupuesto codificado 2019 alcanza a USD 9.021.028,21; presenta un incremento de USD. 2.423.354,40; con una participación del presupuesto del MDMQ del 1% en el 2019 y del 1% para el presupuesto 2020.

2.1 Sector Agencia de Coordinación Distrital del Comercio

Este sector presenta un codificado en el presupuesto 2019 de USD. 5.083.924,45, mientras tenemos un incremento para el presupuesto 2020 con un codificado de USD. 6.531.767,13, se refleja una variación positiva importante del 28%.

2.2 Sector Desarrollo Productivo y Competitividad

Se reflejan para el año 2020 un aumento en el codificado por el valor de USD. 975.511,72, comparado con el codificado del presupuesto 2019 de USD. 3.937.103,76, con una variación positiva importante del 25%.

3. ÁREA GENERAL

Está Integrada por los sectores: Administración General, Agencia Metropolitana de Control, Comunicación, Coordinación de Alcaldía y Secretaría del Concejo y Planificación y representa el 19% del presupuesto Municipal 2020.

La proforma presupuestaria 2020 del Área General tiene una asignación de USD. 201.769.889,04 que comparado con el presupuesto 2019 que presenta un codificado de USD. 216.738.999,36, lo que refleja una disminución de USD. 14.969.110,32 y una variación en negativo del 7% del presupuesto municipal, con una participación del 19% para el presupuesto 2020 y del 17% para el presupuesto 2019.

Se evidencia una disminución al presupuesto 2020 comparado con el presupuesto 2019, debido a las normas y políticas de austeridad expuestas por las autoridades.

3.1 Sector Administración General

Este sector se encuentra conformado por las siguientes dependencias: Administración General, Direcciones Metropolitanas Administrativa, Recursos Humanos, Informática, Catastro, Bienes Inmuebles, Gestión documental, Financiera, Servicios Ciudadanos, Tributario y Registro de la Propiedad.

La Administración General registra una variación en negativo del 9% para el presupuesto 2020 con un codificado de USD. 172.376.077,53, comparado con un codificado de USD. 189.415.794,23 presupuesto 2019, debido a las políticas de austeridad y restricciones para adquisición de Equipos informáticos y activos de larga duración.

La Dirección Metropolitana Financiera tiene a su cargo el pago de los intereses y comisiones de la deuda interna y externa.

Las Direcciones Metropolitanas de la Administración General presentan reducciones en sus asignaciones, debido a las medidas de austeridad y al análisis del porcentaje de ejecución presupuestaria a septiembre de 2019.

En lo que corresponde a Gastos de Personal, se garantiza que todos los funcionarios tengan financiadas sus remuneraciones para el presupuesto 2020, cabe recalcar que en los valores considerados para la masa salarial se realizan disminuciones al presupuesto 2020, con la finalidad de optimizar recursos de vacantes no usadas desde el año 2018 hacia atrás.

3.2 Sector Agencia Metropolitana de Control

Su presupuesto registra un codificado de USD. 10.556.559,41 para el ejercicio 2020, frente a un codificado USD. 7.646.634,53 para el presupuesto 2019, con una variación positiva importante del 38%.

3.3 Sector Comunicación

Presenta una disminución en las asignaciones con una variación negativa del 19%, con un codificado de USD. 5.947.763,28 para el presupuesto 2019; mientras que para el presupuesto 2020 se presenta un codificado de USD. 4.801.417,60, dicha disminución corresponde principalmente a sus gastos administrativos.

3.4 Sector Coordinación de Alcaldía y Secretaría del Concejo

Presenta un incremento de USD. 154.435,74 de un codificado de USD. 12.223.789,80 para el presupuesto 2020, frente a un codificado para el presupuesto 2019 de USD. 12.069.354,06, con variación positiva del 1%.

3.5 Sector Planificación

Está integrado por el Instituto de la Ciudad, el ICAM y la Secretaría General de Planificación.

Este sector presenta un codificado de USD. 1.812.044,70, para el presupuesto 2020, mientras que para el presupuesto 2019 un codificado de USD. 1.659.453,26, con una variación positiva del 9%.

4. ÁREA SOCIAL

La proforma presupuestaria 2020 del Área Social tiene una asignación de USD 140.685.202,46 que comparado con el presupuesto codificado 2019 de USD 103.708.377,51; presenta un incremento importante de USD. 36.976.824,95, con una variación positiva de 36% del total del presupuesto municipal, esta Área representa el 8% en el 2019 y el 13% para el presupuesto 2020.

Está integrado por los Sectores de Cultura, Educación, Salud, Inclusión social dentro del cual consta la Unidad Municipal Patronato San José.

4.1 Sector Cultura

El monto del presupuesto para el ejercicio 2020 es de USD 21.130.469,13 que representa un incremento de USD. 3.829.674,08 con una variación positiva del 22% y una participación del 2% del presupuesto municipal frente al codificado de USD. 17.300.795,05, del presupuesto 2019.

4.2 Sector Educación, Recreación y Deporte

El monto del presupuesto para el ejercicio 2020 es de USD 60.254.322,37 y presenta un incremento de USD. 28.609.583,62, con una participación del 6% del presupuesto 2020 frente al codificado del 2019 de USD. 31.644.738,75 con una participación del 3% del presupuesto 2019.

Las asignaciones para las Unidades Educativas básicamente corresponden a Gastos de Personal, Gastos Administrativos con el objetivo de lograr el óptimo funcionamiento de estas dependencias, se ha redistribuido las asignaciones de conformidad al análisis del comportamiento de su ejecución presupuestaria.

La Secretaría de Educación de acuerdo a los techos asignados por la SGP, tiene recursos para asegurar la ejecución de sus proyectos.

4.3 Sector Inclusión Social

Este sector presenta un codificado de USD. 34.413.202,31 para el presupuesto del ejercicio 2020, frente a un codificado de USD. 34.703.036,93 asignado para el presupuesto 2019, con una variación en negativo de 1%, con una participación del 3% para los presupuestos 2019 y 2020.

4.4 Sector Salud

Presenta un codificado de USD. 24.887.208,65 para el presupuesto 2020, con una participación del 2% del presupuesto municipal, mientras que comparando con el codificado de USD. 20.059.806,78 y su participación del 2% del presupuesto 2019, existe una variación positiva muy importante de 24%.

ANEXOS

**CUADRO NRO. 1
MUNICIPIO DEL DISTRITO METROPOLITANO DE QUITO
PROFORMA PRESUPUESTARIA 2020
COMPARATIVO 2019 - 2020**

Área / Sector / Centro Gestor	Codificado 2019	% Part 2019	Proforma 2020	% Part 2020	Variación	% Variación
COMUNALES	348,172,923.42	27.81%	372,271,725.89	35.57%	24,098,802.47	6.92%
AMBIENTE	7,210,541.49	0.58%	8,866,882.00	0.85%	1,656,340.51	22.97%
EPM GESTION INTEGRAL DE RESIDUOS SOLIDOS	4,993,000.00	0.40%	6,000,000.00	0.57%	1,007,000.00	20.17%
Secretaría De Ambiente	2,217,541.49	0.18%	2,866,882.00	0.27%	649,340.51	29.28%
COORDINACIÓN TERRITORIAL Y PARTICIPACION CIUDADANA	68,376,397.48	5.46%	64,920,531.42	6.20%	-3,455,866.06	-5.05%
Adm Zonal Equinoccia - La Delicia	7,866,209.30	0.63%	7,478,540.15	0.71%	-387,669.15	-4.93%
Administración Z Eugenio Espejo (Norte)	10,241,235.04	0.82%	10,136,889.78	0.97%	-104,345.26	-1.02%
Administración Zonal Calderón	9,761,013.89	0.78%	6,525,696.29	0.62%	-3,235,317.60	-33.15%
Administración Zonal Eloy Alfaro (Sur)	9,388,982.55	0.75%	8,377,669.88	0.80%	-1,011,312.67	-10.77%
Administración Zonal Manuela Sáenz	6,437,043.80	0.51%	6,997,263.20	0.67%	560,219.40	8.70%
Administración Zonal Valle de Tumbaco	7,954,635.97	0.64%	8,031,644.51	0.77%	77,008.54	0.97%
Administración Zonal Valle los Chillos	5,797,852.59	0.46%	6,012,359.08	0.57%	214,506.49	3.70%
Secretaría General Coordinac Territorial	5,984,312.29	0.48%	6,021,057.85	0.58%	36,745.56	0.61%
Unidad Especial Regula Tu Barrio	2,535,097.16	0.20%	2,497,586.91	0.24%	-37,510.25	-1.48%
Unidad Especial Turística La Mariscal	1,260,969.39	0.10%	1,648,137.61	0.16%	387,168.22	30.70%
Unidad Especial Turística La Mariscal	1,149,045.50	0.09%	1,193,686.16	0.11%	44,640.66	3.89%
MOVILIDAD	203,823,818.16	16.28%	220,876,580.20	21.11%	17,052,762.04	8.37%
Agencia Metrop Control Transito Seg vial	78,944,943.23	6.31%	65,423,815.06	6.25%	-13,521,128.17	-17.13%
EPM METRO QUITO	6,000,000.00	0.48%	28,681,305.00	2.74%	22,681,305.00	378.02%
EPM MOVILIDAD Y OBRAS PUBLICAS	70,316,262.16	5.62%	87,835,265.43	8.39%	17,519,003.27	24.91%
EPM TRANSPORTE DE PASAJEROS	44,000,000.00	3.51%	31,000,000.00	2.96%	-13,000,000.00	-29.55%
Secretaría De Movilidad	4,562,612.77	0.36%	7,936,194.71	0.76%	3,373,581.94	73.94%
SEGURIDAD Y GOBERNABILIDAD	31,449,207.65	2.51%	33,594,504.62	3.21%	2,145,296.97	6.82%
Cuerpo de Agentes de Control	24,757,243.45	1.98%	26,299,259.31	2.51%	1,542,015.86	6.23%
Secretaría General Seguridad Gobernabili	6,691,964.20	0.53%	7,295,245.31	0.70%	603,281.11	9.02%
TERRITORIO HABITAT Y VIVIENDA	37,312,958.64	2.98%	44,013,227.65	4.21%	6,700,269.01	17.96%
EPM AGUA POTABLE	13,000,000.00	1.04%	13,000,000.00	1.24%	0.00	0.00%
EPM HABITAT Y VIVENDA	3,500,000.00	0.28%	2,500,000.00	0.24%	-1,000,000.00	-28.57%
Instituto Metropolitano de Patrimonio	18,619,831.50	1.49%	25,815,598.21	2.47%	7,195,766.71	38.65%
Secretaría Territorio, Hábitat Vivienda	2,193,127.14	0.18%	2,697,629.44	0.26%	504,502.30	23.00%
ECONÓMICOS	9,021,028.21	0.72%	11,444,382.61	1.09%	2,423,354.40	26.86%
AGENCIA DE COORDINACIÓN DISTRITAL DE COMERCIO	5,083,924.45	0.41%	6,531,767.13	0.62%	1,447,842.68	28.48%
Agencia de Coord. Distrital del Comercio	4,653,924.45	0.37%	6,101,767.13	0.58%	1,447,842.68	31.11%
EPM MERCADO MAYORISTA	430,000.00	0.03%	430,000.00	0.04%	0.00	0.00%
DESARROLLO PRODUCTIVO Y COMPETITIVIDAD	3,937,103.76	0.31%	4,912,615.48	0.47%	975,511.72	24.78%
CONQUITO	1,622,600.00	0.13%	1,642,926.00	0.16%	20,326.00	1.25%
EPM GESTION DE DESTINO TURISTICO	1,333,500.00	0.11%	2,333,500.00	0.22%	1,000,000.00	74.99%
Secretaría Desarrollo Productivo Competi	981,003.76	0.08%	936,189.48	0.09%	-44,814.28	-4.57%
GENERALES	216,738,999.36	17.31%	201,769,889.04	19.28%	-14,969,110.32	-6.91%
ADMINISTRACION GENERAL	189,415,794.23	15.13%	172,376,077.53	16.47%	-17,039,716.70	-9.00%
Administración General	39,644,290.06	3.17%	16,203,767.47	1.55%	-23,440,522.59	-59.13%
DM BIENES INMUEBLES	0.00	0.00%	6,590,608.71	0.63%	6,590,608.71	0.00%
DM DE CATASTRO	0.00	0.00%	1,737,463.36	0.17%	1,737,463.36	0.00%
DM GESTION DOCUMENTA	0.00	0.00%	516,317.00	0.05%	516,317.00	0.00%
DM SERVIC CIUDADANOS	0.00	0.00%	606,092.28	0.06%	606,092.28	0.00%
DM TRIBUTARIA	0.00	0.00%	166,000.00	0.02%	166,000.00	0.00%
DM Administrativa	13,068,650.04	1.04%	14,117,000.00	1.35%	1,048,349.96	8.02%
DM de Informática	5,564,000.00	0.44%	5,453,200.00	0.52%	-110,800.00	-1.99%
DM de Recursos Humanos	13,514,807.20	1.08%	12,853,000.00	1.23%	-661,807.20	-4.90%
DM Financiera	111,180,046.19	8.88%	107,482,271.32	10.27%	-3,697,774.87	-3.33%
Registro de la Propiedad	6,444,000.74	0.51%	6,650,357.39	0.64%	206,356.65	3.20%
AGENCIA METROPOLITANA DE CONTROL	7,646,634.53	0.61%	10,556,559.41	1.01%	2,909,924.88	38.05%
Agencia Metropolitana de Control	7,646,634.53	0.61%	10,556,559.41	1.01%	2,909,924.88	38.05%
COMUNICACION	5,947,763.28	0.48%	4,801,417.60	0.46%	-1,146,345.68	-19.27%
Secretaría De Comunicación	5,947,763.28	0.48%	4,801,417.60	0.46%	-1,146,345.68	-19.27%
COORDINACION DE ALCALDIA Y SECRETARIA DEL CONCEJO	12,069,354.06	0.96%	12,223,789.80	1.17%	154,435.74	1.28%
Alcaldía Metropolitana	4,244,942.41	0.34%	4,188,423.17	0.40%	-56,519.24	-1.33%
PROCURADURIA METROPO	0.00	0.00%	5,000.00	0.00%	5,000.00	0.00%
Concejo Metropolitano	5,685,530.77	0.45%	5,515,967.08	0.53%	-169,563.69	-2.98%
DM Relaciones Internacionales	318,887.84	0.03%	403,692.25	0.04%	84,804.41	26.59%
IMPU	869,993.04	0.07%	697,456.58	0.07%	-172,536.46	-19.83%
QUITO HONESTO	950,000.00	0.08%	1,413,250.73	0.14%	463,250.73	48.76%
PLANIFICACION	1,659,453.26	0.13%	1,812,044.70	0.17%	152,591.44	9.20%
INSTITUTO DE CAPACITACION METROPOLITANO	-	0.00%	210,528.03	0.02%	210,528.03	0.00%
Secretaría General de Planificación	1,381,728.26	0.11%	1,301,516.67	0.12%	-80,211.59	-5.81%
INSTITUTO DE LA CIUDA	277,725.00	0.02%	300,000.00	0.03%	22,275.00	8.02%
SOCIALES	103,708,377.51	8.28%	140,685,202.46	13.44%	36,976,824.95	35.65%
CULTURA	17,300,795.05	1.38%	21,130,469.13	2.02%	3,829,674.08	22.14%
Centro Cultural Benjamín Carrión	110,000.00	0.01%	130,000.00	0.01%	20,000.00	18.18%
Centro Cultural Metropolitano	450,000.00	0.04%	430,000.00	0.04%	-20,000.00	-4.44%
FUNDACION MUSEOS DE LA CIUDAD	3,900,000.00	0.31%	5,839,596.00	0.56%	1,939,596.00	49.73%
FUNDACION TEATRO NACIONAL SUCRE	3,500,000.00	0.28%	4,035,016.69	0.39%	535,016.69	15.29%
Secretaría De Cultura	9,340,795.05	0.75%	10,695,856.44	1.02%	1,355,061.39	14.51%
EDUCACION, RECREACION Y DEPORTE	31,644,738.75	2.53%	60,254,322.37	5.76%	28,609,583.62	90.41%
COLEGIO BENALCAZAR	3,377,283.74	0.27%	2,173,382.06	0.21%	-1,203,901.68	-35.65%
Colegio Fernández Madrid	2,585,468.07	0.21%	2,030,703.67	0.19%	-554,764.40	-21.46%
Secretaría Educación, Recreación Deporte	8,991,956.82	0.72%	40,895,850.49	3.91%	31,903,893.67	354.80%
Unidad Educativa Espejo	3,288,559.17	0.26%	2,936,802.25	0.28%	-351,756.92	-10.70%
Unidad Educativa Julio E. Moreno	1,490,272.95	0.12%	1,327,070.02	0.13%	-163,202.93	-10.95%
Unidad Educativa Milenio Bicentenario	2,097,747.93	0.17%	1,936,464.21	0.19%	-161,283.72	-7.69%
Unidad Educativa Oswaldo Lombeyda	1,382,335.74	0.11%	1,304,163.52	0.12%	-78,172.22	-5.66%
Unidad Educativa Quitumbe	2,155,902.68	0.17%	2,008,183.74	0.19%	-147,718.94	-6.85%
Unidad Educativa San Francisco de Quito	2,377,343.98	0.19%	2,182,834.29	0.21%	-194,509.69	-8.18%
Unidad Educativa Sucre	3,897,867.67	0.31%	3,458,868.12	0.33%	-438,999.55	-11.26%

86

CUADRO NRO. 1 MUNICIPIO DEL DISTRITO METROPOLITANO DE QUITO PROFORMA PRESUPUESTARIA 2020 COMPARATIVO 2019 - 2020						
Área / Sector / Centro Gestor	Codificado 2019	% Part 2019	Proforma 2020	% Part 2020	Variación	% Variación
INCLUSION SOCIAL	34,703,036.93	2.77%	34,413,202.31	3.29%	-289,834.62	-0.84%
COMPINA	750,000.00	0.06%	750,000.00	0.07%	-	0.00%
Secretaría De Inclusión Social	1,585,156.25	0.13%	3,406,296.25	0.33%	1,821,140.00	114.89%
UNIDAD PATRONATO MUNICIPAL SAN JOSE	32,367,880.68	2.59%	30,256,906.06	2.89%	-2,110,974.62	-6.52%
SALUD	20,059,806.78	1.60%	24,887,208.65	2.38%	4,827,401.87	24.07%
Secretaría De Salud	2,709,508.86	0.22%	3,495,390.12	0.33%	785,881.26	29.00%
Unidad de Salud Centro	5,405,986.58	0.43%	6,117,112.42	0.58%	711,125.84	13.15%
Unidad de Salud Norte	4,569,018.26	0.36%	6,645,500.43	0.63%	2,076,482.17	45.45%
Unidad de Salud Sur	7,375,293.08	0.59%	8,629,205.68	0.82%	1,253,912.60	17.00%
Total MDMQ	677,641,328.50	54.13%	726,171,200.00	69.39%	48,529,871.50	7.16%

GAD DEL DISTRITO METROPOLITANO DE QUITO COMPARATIVO 2019 - 2020 PROYECTO METRO DE QUITO						
Área / Sector / Centro Gestor	Codificado 2019	% Part 2019	Proforma 2020	% Part 2020	Variación	% Variación
COMUNALES	574,162,442.09	100.00%	320,373,913.00	30.61%	-253,788,529.09	-44.20%
MOVILIDAD	574,162,442.09	45.87%	320,373,913.00	30.61%	-253,788,529.09	-44.20%
Secretaría De Movilidad	574,162,442.09	45.87%	320,373,913.00	30.61%	-253,788,529.09	-44.20%
Total Proyecto METRO	574,162,442.09	45.87%	320,373,913.00	30.61%	-253,788,529.09	-44.20%
Total General	1,251,803,770.59	100.00%	1,046,545,113.00	100.00%	-205,258,657.59	-16.40%

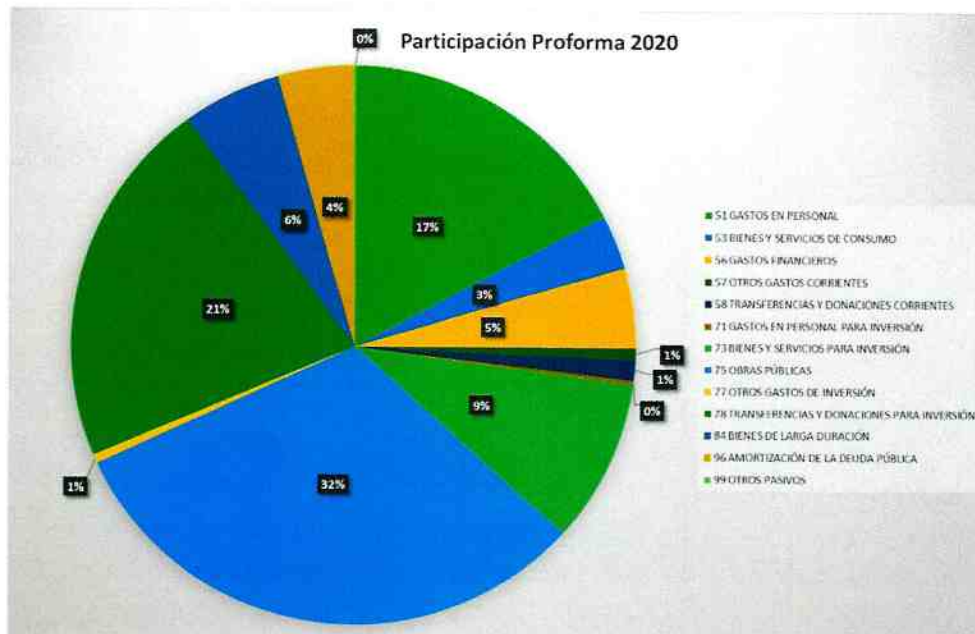
Fuente: SIPARI
Elaborado por: Unidad de Presupuesto

85

**CUADRO NRO. 2
MUNICIPIO DEL DISTRITO METROPOLITANO DE QUITO
PROFORMA PRESUPUESTARIA 2020
GRUPOS DE GASTOS**

Partida Presupuestaria	Proforma 2020	% Participación
51 GASTOS EN PERSONAL	181,303,549.29	17.32%
53 BIENES Y SERVICIOS DE CONSUMO	32,542,066.60	3.11%
56 GASTOS FINANCIEROS	47,854,393.22	4.57%
57 OTROS GASTOS CORRIENTES	7,269,402.17	0.69%
58 TRANSFERENCIAS Y DONACIONES CORRIENTES	12,558,250.73	1.20%
71 GASTOS EN PERSONAL PARA INVERSIÓN	2,555,686.97	0.24%
73 BIENES Y SERVICIOS PARA INVERSIÓN	98,796,166.66	9.44%
75 OBRAS PÚBLICAS	329,534,785.67	31.49%
77 OTROS GASTOS DE INVERSIÓN	5,053,600.46	0.48%
78 TRANSFERENCIAS Y DONACIONES PARA INVERSIÓN	223,692,221.83	21.37%
84 BIENES DE LARGA DURACIÓN	58,854,751.72	5.62%
96 AMORTIZACIÓN DE LA DEUDA PÚBLICA	45,105,135.93	4.31%
99 OTROS PASIVOS	1,425,101.75	0.14%
Total general	1,046,545,113.00	100.00%

Fuente: SIPARI
Elaborado por: Unidad de Presupuesto

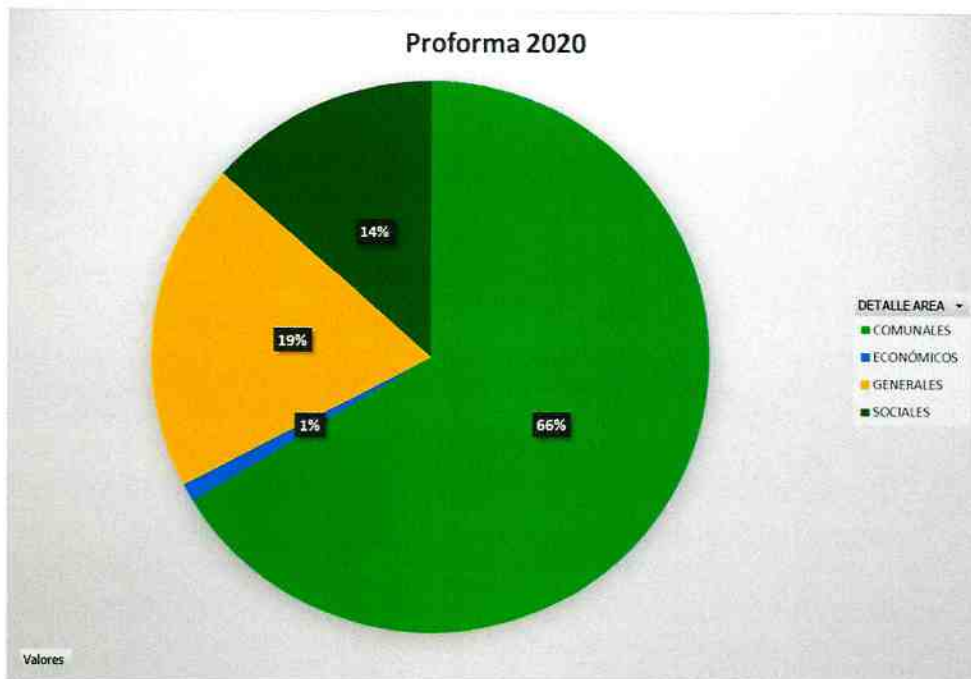


84

CUADRO NRO. 3
MUNICIPIO DEL DISTRITO METROPOLITANO DE QUITO
PROFORMA PRESUPUESTARIA 2020
GASTOS POR AREA

Área	Proforma 2020	% Participación
COMUNALES	692,645,638.89	66.18%
ECONÓMICOS	11,444,382.61	1.09%
GENERALES	201,769,889.04	19.28%
SOCIALES	140,885,202.46	13.44%
Total general	1,046,545,113.00	100.00%


Fuente: SIPARI
 Elaborado por: Unidad de Presupuesto



83

CUADRO NRO. 4 MUNICIPIO DEL DISTRITO METROPOLITANO DE QUITO PROFORMA PRESUPUESTARIA 2020 GASTOS POR AREA Y SECTOR		
Área /Sector /	Proforma 2020	% Participación
COMUNALES	692,645,638.89	66.18%
AMBIENTE	8,866,882.00	0.85%
COORDINACION TERRITORIAL Y PARTICIPACION CIUDADANA	64,920,531.42	6.20%
MOVILIDAD	541,260,493.20	51.72%
SEGURIDAD Y GOBERNABILIDAD	33,594,504.62	3.21%
TERRITORIO HABITAT Y VIVIENDA	44,013,227.65	4.21%
ECONOMICOS	11,444,382.61	1.09%
AGENCIA DE COORDINACIÓN DISTRITAL DE COMERCIO	6,531,767.13	0.62%
DESARROLLO PRODUCTIVO Y COMPETITIVIDAD	4,912,615.48	0.47%
GENERALES	201,763,889.04	19.28%
ADMINISTRACION GENERAL	172,376,077.53	16.47%
AGENCIA METROPOLITANA DE CONTROL	10,566,559.41	1.01%
COMUNICACION	4,801,417.60	0.46%
COORDINACION DE ALCALDIA Y SECRETARIA DEL CONCEJO	12,223,789.80	1.17%
PLANIFICACION	1,812,044.70	0.17%
SOCIALES	140,685,202.46	13.44%
CULTURA	21,130,469.13	2.02%
EDUCACION, RECREACION Y DEPORTE	60,254,322.37	5.76%
INCLUSION SOCIAL	34,413,202.31	3.29%
SALUD	24,887,208.65	2.38%
Total general	1,046,545,113.00	100.00%

Fuente: SIPARI
Elaborado por: Unidad de Presupuesto



CUADRO NRO. 5 MUNICIPIO DEL DISTRITO METROPOLITANO DE QUITO PROFORMA PRESUPUESTARIA 2020 GASTOS POR DEPENDENCIA		
Área / Sector / Dependencia	Proforma 2020	% Participación
COMUNALES	372,271,725.89	35.57%
AMBIENTE	8,866,882.00	0.85%
EPM GESTION INTEGRAL	6,000,000.00	0.57%
SECRETARIA AMBIENTE	2,866,882.00	0.27%
COORDINACION TERRITORIAL Y PARTICIPACION CIUDADANA	64,920,531.42	6.20%
AD ZONAL EUGENIO ESP	10,136,889.78	0.97%
ADM ZONA CALDERON	6,525,696.29	0.62%
ADM ZONAL CHILLOS	6,021,057.85	0.58%
ADM ZONAL ELOY ALFAR	8,377,669.88	0.80%
ADM ZONAL EQUINOCCIA	7,478,540.15	0.71%
ADM ZONAL MANUELA SA	6,997,263.20	0.67%
ADM ZONAL QUITUMBE	8,031,644.51	0.77%
ADM ZONAL TUMBACO	6,012,359.08	0.57%
SECRE. GEN. COOR. TERRI	2,497,586.91	0.24%
U.ES. TURISTICA MARIS	1,193,686.16	0.11%
UNIDAD ESP. REGULA BA	1,648,137.61	0.16%
MOVILIDAD	220,876,580.20	21.11%
AG CONTROL TRANSITO	65,423,815.06	6.25%
EPM MOVILIDAD Y OBRA	87,835,265.43	8.39%
SECRETARIA MOVILIDAD	7,936,194.71	0.76%
EMPRESA DE TRANSPORTE DE PASAJEROS	31,000,000.00	2.96%
EMPRESA METRO DE QUITO	28,681,305.00	2.74%
SEGURIDAD Y GOBERNABILIDAD	33,594,504.62	3.21%
CUERPO AGENTES CONT	26,299,259.31	2.51%
S.G. SEGURIDAD GOBER	7,295,245.31	0.70%
TERRITORIO HABITAT Y VIVIENDA	44,013,227.65	4.21%
EPM AGUA POTABLE	13,000,000.00	1.24%
EPM HABITAT Y VIVEND	2,500,000.00	0.24%
INST. METR. PATRIMONIO	25,815,598.21	2.47%
SECRE TERRIT HABITAT	2,697,629.44	0.26%
ECONÓMICOS	11,444,382.61	1.09%
AGENCIA DE COORDINACIÓN DISTRITAL DE COMERCIO	6,531,767.13	0.62%
AG. COR. DIST. COMERCIO	6,101,767.13	0.58%
EPM MERCADO MAYORIST	430,000.00	0.04%
DESARROLLO PRODUCTIVO Y COMPETITIVIDAD	4,912,615.48	0.47%
CONQUITO	1,642,926.00	0.16%
EPM GESTION DE DESTI	2,333,500.00	0.22%
SECRE DESARROLLO PRO	936,189.48	0.09%
GENERALES	201,769,889.04	19.28%
ADMINISTRACION GENERAL	172,376,077.53	16.47%
ADMINISTRAC. GENERAL	16,203,767.47	1.55%
DM ADMINISTRATIVA	14,117,000.00	1.35%
DM BIENES INMUEBLES	6,590,608.71	0.63%
DM DE CATASTRO	1,737,463.36	0.17%
DM DE INFORMATICA	5,453,200.00	0.52%
DM FINANCIERA	107,482,271.32	10.27%
DM GESTION DOCUMENTA	516,317.00	0.05%
DM RECURSOS HUMANOS	12,853,000.00	1.23%
DM SERVIC CIUDADANOS	606,092.28	0.06%
DM TRIBUTARIA	166,000.00	0.02%
REGISTRO PROPIEDAD	6,650,357.39	0.64%
AGENCIA METROPOLITANA DE CONTROL	10,556,559.41	1.01%
AGENC. METROP. CONTROL	10,556,559.41	1.01%
COMUNICACION	4,801,417.60	0.46%
SECRETARIA COMUNICAC	4,801,417.60	0.46%
COORDINACION DE ALCALDIA Y SECRETARIA DEL CONCEJO	12,223,789.80	1.17%
ALCALDIA METROPOLITA	4,188,423.17	0.40%
CONCEJO METROPOLITAN	5,515,967.08	0.53%
DM RELACIONES INTERN	403,692.25	0.04%
IMPU	697,456.58	0.07%
PROCURADURIA METROPO	5,000.00	0.00%
QUITO HONESTO	1,413,250.73	0.14%
PLANIFICACION	1,812,044.70	0.17%
ICAM	210,528.03	0.02%
INSTITUTO DE LA CIUDA	300,000.00	0.03%
S.G. PLANIFICACION	1,301,516.67	0.12%
SOCIALES	140,685,202.46	13.44%
CULTURA	21,130,469.13	2.02%
CEN. CULT. BENJAMIN CA	130,000.00	0.01%
CENTRO CULTURAL METR	430,000.00	0.04%
FUNDACION MUSEOS DE	5,839,596.00	0.56%
FUNDACION TEATRO NAC	4,035,016.69	0.39%
SECRETARIA CULTURA	10,695,856.44	1.02%
EDUCACION, RECREACION Y DEPORTE	60,254,322.37	5.76%
COLEGIO BENALCAZAR	2,173,382.06	0.21%
ESCUELA ESPEJO	2,936,802.25	0.28%
FERNANDEZ MADRID	2,030,703.67	0.19%

CUADRO NRO. 5 MUNICIPIO DEL DISTRITO METROPOLITANO DE QUITO PROFORMA PRESUPUESTARIA 2020 GASTOS POR DEPENDENCIA		
Área / Sector / Dependencia	Proforma 2020	% Participación
SECRE EDUC RECRE DEP	40,895,850.49	3.91%
UN.ED.OSWALDO LOMBAY	1,304,163.52	0.12%
UNI.EDU.JULIO MORENO	1,327,070.02	0.13%
UNID.ED.MILENIO BICE	1,936,464.21	0.19%
UNID.EDUC.QUITUMBE	2,008,183.74	0.19%
UNID.EDUC.SAN FRNCIS	2,182,834.29	0.21%
UNID.EDUC.SUCRE	3,458,868.12	0.33%
INCLUSION SOCIAL	34,413,202.31	3.29%
COMPINA	750,000.00	0.07%
SECRE INCLUSION SOCI	3,406,296.25	0.33%
UNIDAD PATRONATO MUN	30,256,906.06	2.89%
SALUD	24,887,208.65	2.38%
SECRETARIA SALUD	3,495,390.12	0.33%
UNIDAD SALUD CENTRO	6,117,112.42	0.58%
UNIDAD SALUD NORTE	6,645,500.43	0.63%
UNIDAD SALUD SUR	8,629,205.68	0.82%
Total MDMQ	726,171,200.00	69.39%

MUNICIPIO DEL DISTRITO METROPOLITANO DE QUITO PROFORMA PRESUPUESTARIA 2020 PROYECTO METRO DE QUITO		
Área / Sector / Dependencia	Proforma 2020	% Participación
COMUNALES	320,373,913.00	30.61%
MOVILIDAD	320,373,913.00	30.61%
SECRETARIA MOVILIDAD	320,373,913.00	30.61%
Total METRO de Quito	320,373,913.00	30.61%
Total General	1,046,545,113.00	100%

Fuente: SIPARI
Elaborado por: Unidad de Presupuesto

80

CUADRO NRO. 6
MUNICIPIO DEL DISTRITO METROPOLITANO DE QUITO
PROFORMA PRESUPUESTARIA 2020
GASTOS A NIVEL DE ÍTEM PRESUPUESTARIO

Area / Sector / Dependencia	Proforma 2020	% Participación
COMUNALES	372,271,725.89	35.57%
AMBIENTE	8,866,882.00	0.85%
EPM GESTION INTEGRAL	6,000,000.00	0.57%
TRANSFERENCIA	6,000,000.00	0.57%
EPM GESTION INTEGRAL DE RESIDUOS SOLIDOS	6,000,000.00	0.57%
78 TRANSFERENCIAS Y DONACIONES PARA INVERSIÓN	6,000,000.00	0.57%
780103 A Empresas Públicas	6,000,000.00	0.57%
SECRETARIA AMBIENTE	2,866,882.00	0.27%
ÁREAS PROTEGIDAS Y CORREDORES ECOLÓGICOS	491,417.45	0.05%
MANEJO AMBIENTAL DE LAS QUEBRADAS PRIORIZADAS EN EL DMQ	126,000.00	0.01%
73 BIENES Y SERVICIOS PARA INVERSIÓN	126,000.00	0.01%
730204 Edición, Impresión, Reproducción, Publicaci	5,000.00	0.00%
730205 Espectáculos Culturales y Sociales	5,000.00	0.00%
730236 Servicios en Plantaciones Forestales	28,500.00	0.00%
730237 Remediación, Restauración y Desccontaminació	71,000.00	0.01%
731515 Plantas	16,500.00	0.00%
RESTAURACIÓN AMBIENTAL DE LAS FUENTES DE AGUA RELACIONADAS CON LAS ÁREAS PROTEGIDAS DEL DMQ	365,417.45	0.03%
78 TRANSFERENCIAS Y DONACIONES PARA INVERSIÓN	365,417.45	0.03%
780204 Transferencias o Donaciones al Sector Priv	365,417.45	0.03%
FORTALECIMIENTO INSTITUCIONAL	1,948,464.55	0.19%
GASTOS ADMINISTRATIVOS	224,044.00	0.02%
53 BIENES Y SERVICIOS DE CONSUMO	224,044.00	0.02%
530106 Servicio de Correo	46,000.00	0.00%
530203 Almacenamiento, Embalaje, Desembalaje, Enva	19,000.00	0.00%
530204 Edición, Impresión, Reproducción, Publicaci	18,000.00	0.00%
530230 Digitalización de Información y Datos Públi	14,000.00	0.00%
530241 Servicio de Monitoreo de la Información en	5,824.00	0.00%
530402 Edificios, Locales, Residencias y Cableado	60,000.00	0.01%
530404 Maquinarias y Equipos (Instalación, Manteni	6,000.00	0.00%
530805 Materiales de Aseo	220.00	0.00%
530810 Dispositivos Médicos para Laboratorio Clini	18,000.00	0.00%
530813 Repuestos y Accesorios	37,000.00	0.00%
84 BIENES DE LARGA DURACIÓN	0.00	0.00%
840104 Maquinarias y Equipos (de Larga Duración)	0.00	0.00%
REMUNERACIÓN DE PERSONAL	1,724,420.55	0.16%
51 GASTOS EN PERSONAL	1,724,420.55	0.16%
510105 Remuneraciones Unificadas	1,238,064.00	0.12%
510106 Salarios Unificados	28,381.20	0.00%
510203 Decimotercer Sueldo	105,537.10	0.01%
510204 Decimocuarto Sueldo	31,248.14	0.00%
510304 Compensación por Transporte	528.00	0.00%
510306 Alimentación	4,224.00	0.00%
510401 Por Cargas Familiares	141.91	0.00%
510408 Subsidio de Antigüedad	851.44	0.00%
510507 Honorarios	9,832.32	0.00%
510509 Horas Extraordinarias y Suplementarias	7,213.01	0.00%
510512 Subrogación	3,663.04	0.00%
510513 Encargos	3,326.09	0.00%
510601 Aporte Patronal	160,063.41	0.02%

F9

CUADRO NRO. 6
MUNICIPIO DEL DISTRITO METROPOLITANO DE QUITO
PROFORMA PRESUPUESTARIA 2020
GASTOS A NIVEL DE ÍTEM PRESUPUESTARIO

Area / Sector / Dependencia	Proforma 2020	% Participación
510802 Fondo de Reserva	105,537.10	0.01%
510707 Compensación por Vacaciones no Gozadas	25,809.79	0.00%
PREVENCIÓN, CONTROL Y REGULACIÓN AMBIENTAL	70,000.00	0.01%
MEJORAMIENTO DE LA GESTIÓN DE LA CALIDAD	70,000.00	0.01%
73 BIENES Y SERVICIOS PARA INVERSIÓN	55,000.00	0.01%
730701 Desarrollo, Actualización, Asistencia Técnica	10,000.00	0.00%
730702 Arrendamiento y Licencias de Uso de Paquete	45,000.00	0.00%
84 BIENES DE LARGA DURACIÓN	15,000.00	0.00%
840107 Equipos, Sistemas y Paquetes Informáticos	15,000.00	0.00%
QUITO CIUDAD LIMPIA	50,000.00	0.00%
MONITOREO DE LA CALIDAD DE LOS RECURSOS	50,000.00	0.00%
73 BIENES Y SERVICIOS PARA INVERSIÓN	37,000.00	0.00%
730701 Desarrollo, Actualización, Asistencia Técnica	22,000.00	0.00%
730702 Arrendamiento y Licencias de Uso de Paquete	15,000.00	0.00%
84 BIENES DE LARGA DURACIÓN	13,000.00	0.00%
840107 Equipos, Sistemas y Paquetes Informáticos	13,000.00	0.00%
RECUPERACIÓN DE COBERTURA VEGETAL EN EL DMQ	307,000.00	0.03%
ARBOLADO URBANO Y CONFORMACIÓN DE INTERC	0.00	0.00%
73 BIENES Y SERVICIOS PARA INVERSIÓN	0.00	0.00%
730236 Servicios en Plantaciones Forestales	0.00	0.00%
731515 Plantas	0.00	0.00%
RESTAURACIÓN ECOLÓGICA PARA EL MEJORAMIENTO DE LOS SERVICIOS AMBIENTALES	307,000.00	0.03%
73 BIENES Y SERVICIOS PARA INVERSIÓN	307,000.00	0.03%
730204 Edición, Impresión, Reproducción, Publicaci	30,000.00	0.00%
730207 Difusión, Información y Publicidad	5,000.00	0.00%
730236 Servicios en Plantaciones Forestales	267,000.00	0.03%
730802 Vestuario, Lencería, Prendas de Protección,	3,570.00	0.00%
731406 Herramientas y equipos menores	1,430.00	0.00%
COORDINACIÓN TERRITORIAL Y PARTICIPACIÓN CIUDADANA	64,920,531.42	6.20%
AD ZONAL EUGENIO ESP	10,136,889.78	0.97%
ARTE, CULTURA Y PATRIMONIO	112,000.00	0.01%
AGENDA CULTURAL METROPOLITANA	45,000.00	0.00%
73 BIENES Y SERVICIOS PARA INVERSIÓN	45,000.00	0.00%
730205 Espectáculos Culturales y Sociales	45,000.00	0.00%
TERRITORIO Y CULTURA	67,000.00	0.01%
73 BIENES Y SERVICIOS PARA INVERSIÓN	67,000.00	0.01%
730205 Espectáculos Culturales y Sociales	67,000.00	0.01%
DESARROLLO TERRITORIAL	22,000.00	0.00%
PROMOCIÓN DE VOCACIONES PRODUCTIVAS TERR	22,000.00	0.00%
73 BIENES Y SERVICIOS PARA INVERSIÓN	22,000.00	0.00%
730204 Edición, Impresión, Reproducción, Publicaci	1,000.00	0.00%
730205 Espectáculos Culturales y Sociales	2,000.00	0.00%
730505 Vehículos (Arrendamiento)	5,000.00	0.00%
730613 Capacitación para la Ciudadanía en General	11,000.00	0.00%
730814 Suministros para Actividades Agropecuarias,	3,000.00	0.00%
FORTALECIMIENTO INSTITUCIONAL	3,749,829.04	0.36%
GASTOS ADMINISTRATIVOS	1,065,760.00	0.10%
53 BIENES Y SERVICIOS DE CONSUMO	1,062,960.00	0.10%
530101 Agua Potable	33,000.00	0.00%

78

CUADRO NRO. 6
MUNICIPIO DEL DISTRITO METROPOLITANO DE QUITO
PROFORMA PRESUPUESTARIA 2020
GASTOS A NIVEL DE ÍTEM PRESUPUESTARIO

Area / Sector / Dependencia	Proforma 2020	% Participación
530104 Energía Eléctrica	30,000.00	0.00%
530105 Telecomunicaciones	12,000.00	0.00%
530106 Servicio de Correo	25.00	0.00%
530201 Transporte de Personal	95,000.00	0.01%
530203 Almacenamiento, Embalaje, Desembalaje, Erva	2,000.00	0.00%
530204 Edición, Impresión, Reproducción, Publicaci	55,000.00	0.01%
530207 Difusión, Información y Publicidad	3,000.00	0.00%
530208 Servicio de Seguridad y Vigilancia	525,000.00	0.05%
530209 Servicios de Aseo, Lavado de Vestimenta de	157,000.00	0.02%
530402 Edificios, Locales, Residencias y Cableado	24,000.00	0.00%
530403 Mobiliarios (Instalación, Mantenimiento y R	3,000.00	0.00%
530404 Maquinarias y Equipos (Instalación, Manteni	10,000.00	0.00%
530405 Vehículos (Servicio para Mantenimiento y Re	11,000.00	0.00%
530505 Vehículos (Arrendamiento)	76,000.00	0.01%
530801 Alimentos y Bebidas	20.00	0.00%
530803 Combustibles y Lubricantes	16,000.00	0.00%
530804 Materiales de Oficina	6,000.00	0.00%
530805 Materiales de Aseo	600.00	0.00%
530810 Dispositivos Médicos para Laboratorio Clini	300.00	0.00%
530811 Insumos, Materiales y Suministros para Cons	1,000.00	0.00%
530813 Repuestos y Accesorios	2,455.00	0.00%
530819 Accesorios e Insumos Químicos y Orgánicos	360.00	0.00%
531404 Maquinarias y Equipos	100.00	0.00%
531406 Herramientas y Equipos menores	100.00	0.00%
57 OTROS GASTOS CORRIENTES	2,800.00	0.00%
570102 Tasas Generales, Impuestos, Contribuciones,	2,500.00	0.00%
570203 Comisiones Bancarias	200.00	0.00%
570206 Costas Judiciales, Trámites Notariales,	100.00	0.00%
REMUNERACIÓN DE PERSONAL	2,684,069.04	0.26%
51 GASTOS EN PERSONAL	2,684,069.04	0.26%
510105 Remuneraciones Unificadas	1,537,008.00	0.15%
510106 Salarios Unificados	382,757.04	0.04%
510203 Decimotercer Sueldo	159,980.42	0.02%
510204 Decimocuarto Sueldo	66,960.30	0.01%
510304 Compensación por Transporte	7,260.00	0.00%
510306 Alimentación	58,080.00	0.01%
510401 Por Cargas Familiares	1,913.79	0.00%
510408 Subsidio de Antigüedad	11,482.71	0.00%
510507 Honorarios	5,618.63	0.00%
510509 Horas Extraordinarias y Suplementarias	18,437.34	0.00%
510512 Subrogación	4,121.46	0.00%
510513 Encargos	9,242.93	0.00%
510601 Aporte Patronal	240,936.49	0.02%
510602 Fondo de Reserva	159,980.42	0.02%
510707 Compensación por Vacaciones no Gozadas	20,289.51	0.00%
GESTIÓN DE RIESGOS	22,400.00	0.00%
ATENCIÓN Y RESPUESTA DE EMERGENCIAS	11,200.00	0.00%
73 BIENES Y SERVICIOS PARA INVERSIÓN	9,200.00	0.00%
730204 Edición, Impresión, Reproducción, Publicaci	700.00	0.00%

77

CUADRO NRO. 6
MUNICIPIO DEL DISTRITO METROPOLITANO DE QUITO
PROFORMA PRESUPUESTARIA 2020
GASTOS A NIVEL DE ÍTEM PRESUPUESTARIO

Area / Sector / Dependencia	Proforma 2020	% Participación
730802 Vestuario, Lencería, Prendas de Protección,	3,500.00	0.00%
730820 Menaje y Accesorios Descartables	5,000.00	0.00%
84 BIENES DE LARGA DURACIÓN	2,000.00	0.00%
840104 Maquinarias y Equipos (de Larga Duración)	2,000.00	0.00%
REDUCCIÓN DE RIESGOS DE DESASTRES EN EL	11,200.00	0.00%
73 BIENES Y SERVICIOS PARA INVERSIÓN	11,200.00	0.00%
730606 Honorarios por Contratos Civiles de Servi	10,000.00	0.00%
730811 Insumos, Materiales y Suministros para Cons	1,200.00	0.00%
PARTICIPACIÓN CIUDADANA	5,989,164.22	0.57%
CASAS SOMOS QUITO	417,809.73	0.04%
71 GASTOS EN PERSONAL PARA INVERSIÓN	170,803.81	0.02%
710203 Decimotercer Sueldo	10,693.00	0.00%
710204 Decimocuarto Sueldo	4,869.84	0.00%
710510 Servicios Personales por Contrato	128,316.00	0.01%
710601 Aporte Patronal	16,231.97	0.00%
710602 Fondo de Reserva	10,693.00	0.00%
73 BIENES Y SERVICIOS PARA INVERSIÓN	240,005.92	0.02%
730204 Edición, Impresión, Reproducción, Publicaci	8,500.00	0.00%
730205 Espectáculos Culturales y Sociales	7,000.00	0.00%
730402 Edificios, Locales, Residencias y Cableado	10,000.00	0.00%
730404 Maquinarias y Equipos (Instalación, Manteni	844.00	0.00%
730613 Capacitación para la Ciudadanía en General	198,661.92	0.02%
730812 Materiales Didácticos	15,000.00	0.00%
84 BIENES DE LARGA DURACIÓN	7,000.00	0.00%
840104 Maquinarias y Equipos (de Larga Duración)	7,000.00	0.00%
COLONIAS VACACIONALES "RECREANDO QUITO"	96,082.81	0.01%
73 BIENES Y SERVICIOS PARA INVERSIÓN	96,082.81	0.01%
730204 Edición, Impresión, Reproducción, Publicaci	3,500.00	0.00%
730205 Espectáculos Culturales y Sociales	5,582.81	0.00%
730235 Servicio de Alimentación	39,000.00	0.00%
730505 Vehículos (Arrendamiento)	13,000.00	0.00%
730613 Capacitación para la Ciudadanía en General	2,000.00	0.00%
730802 Vestuario, Lencería, Prendas de Protección,	18,000.00	0.00%
730812 Materiales Didácticos	15,000.00	0.00%
INFRAESTRUCTURA COMUNITARIA	800,422.87	0.08%
73 BIENES Y SERVICIOS PARA INVERSIÓN	136,019.99	0.01%
730205 Espectáculos Culturales y Sociales	45,000.00	0.00%
730237 Remediación, Restauración y Descontaminació	65,719.99	0.01%
730605 Estudio y Diseño de Proyectos	25,300.00	0.00%
75 OBRAS PÚBLICAS	576,402.88	0.06%
750104 Urbanización y Embellecimiento	300,000.00	0.03%
750105 Transporte y Vías	276,402.88	0.03%
84 BIENES DE LARGA DURACIÓN	88,000.00	0.01%
840103 Mobiliarios (Bienes de Larga Duración)	5,000.00	0.00%
840104 Maquinarias y Equipos (de Larga Duración)	18,000.00	0.00%
840107 Equipos, Sistemas y Paquetes Informáticos	65,000.00	0.01%
PRESUPUESTOS PARTICIPATIVOS	4,615,416.25	0.44%
73 BIENES Y SERVICIOS PARA INVERSIÓN	84,858.41	0.01%
730204 Edición, Impresión, Reproducción, Publicaci	6,000.00	0.00%

CUADRO NRO. 6
MUNICIPIO DEL DISTRITO METROPOLITANO DE QUITO
PROFORMA PRESUPUESTARIA 2020
GASTOS A NIVEL DE ÍTEM PRESUPUESTARIO

Area / Sector / Dependencia	Proforma 2020	% Participación
730205 Espectáculos Culturales y Sociales	34,548.65	0.00%
730237 Remediación, Restauración y Descontaminació	16,000.00	0.00%
730505 Vehículos (Arrendamiento)	3,500.00	0.00%
730606 Honorarios por Contratos Civiles de Servi	11,309.76	0.00%
730613 Capacitación para la Ciudadanía en General	9,500.00	0.00%
730802 Vestuario, Lencería, Prendas de Protección,	1,000.00	0.00%
730811 Insumos, Materiales y Suministros para Cons	3,000.00	0.00%
75 OBRAS PÚBLICAS	4,530,657.84	0.43%
750104 Urbanización y Embellecimiento	2,964,336.97	0.28%
750105 Transporte y Vías	1,566,220.87	0.15%
SISTEMA DE PARTICIPACIÓN CIUDADANA	37,932.56	0.00%
73 BIENES Y SERVICIOS PARA INVERSIÓN	36,932.56	0.00%
730204 Edición, Impresión, Reproducción, Publicaci	1,308.05	0.00%
730205 Espectáculos Culturales y Sociales	2,000.00	0.00%
730235 Servicio de Alimentación	2,000.00	0.00%
730505 Vehículos (Arrendamiento)	14,124.51	0.00%
730606 Honorarios por Contratos Civiles de Servi	11,500.00	0.00%
730613 Capacitación para la Ciudadanía en General	3,000.00	0.00%
730811 Insumos, Materiales y Suministros para Cons	3,000.00	0.00%
84 BIENES DE LARGA DURACIÓN	1,000.00	0.00%
840104 Maquinarias y Equipos (de Larga Duración)	1,000.00	0.00%
VOLUNTARIADO "QUITO ACCIÓN"	21,500.00	0.00%
73 BIENES Y SERVICIOS PARA INVERSIÓN	21,500.00	0.00%
730204 Edición, Impresión, Reproducción, Publicaci	2,000.00	0.00%
730205 Espectáculos Culturales y Sociales	4,500.00	0.00%
730505 Vehículos (Arrendamiento)	1,500.00	0.00%
730606 Honorarios por Contratos Civiles de Servi	11,500.00	0.00%
730811 Insumos, Materiales y Suministros para Cons	2,000.00	0.00%
PROMOCIÓN Y PROTECCIÓN DE DERECHOS	46,000.00	0.00%
PROMOCIÓN DE DERECHOS DE GRUPOS DE ATENC	46,000.00	0.00%
73 BIENES Y SERVICIOS PARA INVERSIÓN	46,000.00	0.00%
730249 Eventos Públicos Promocionales	18,000.00	0.00%
730613 Capacitación para la Ciudadanía en General	10,000.00	0.00%
730812 Materiales Didácticos	6,000.00	0.00%
730820 Menaje y Accesorios Descartables	6,000.00	0.00%
731407 Equipos, Sistemas y Paquetes Informáticos	6,000.00	0.00%
QUITO SIN MIEDO	5,500.00	0.00%
PREVENCIÓN SITUACIONAL Y CONVIVENCIA PAC	5,500.00	0.00%
73 BIENES Y SERVICIOS PARA INVERSIÓN	5,500.00	0.00%
730811 Insumos, Materiales y Suministros para Cons	5,500.00	0.00%
SALUD AL DIA	189,996.52	0.02%
MANEJO DE FAUNA URBANA EN EL DMQ	25,416.02	0.00%
73 BIENES Y SERVICIOS PARA INVERSIÓN	23,943.56	0.00%
730204 Edición, Impresión, Reproducción, Publicaci	2,000.00	0.00%
730205 Espectáculos Culturales y Sociales	3,000.00	0.00%
730606 Honorarios por Contratos Civiles de Servi	18,943.56	0.00%
84 BIENES DE LARGA DURACIÓN	1,472.46	0.00%
840103 Mobiliarios (Bienes de Larga Duración)	1,472.46	0.00%
SEGURIDAD ALIMENTARIA Y DE CALIDAD	90,920.92	0.01%

CUADRO NRO. 6
MUNICIPIO DEL DISTRITO METROPOLITANO DE QUITO
PROFORMA PRESUPUESTARIA 2020
GASTOS A NIVEL DE ÍTEM PRESUPUESTARIO

Area / Sector / Dependencia	Proforma 2020	% Participación
73 BIENES Y SERVICIOS PARA INVERSIÓN	90,920.92	0.01%
730204 Edición, Impresión, Reproducción, Publicaci	4,000.00	0.00%
730205 Espectáculos Culturales y Sociales	9,000.00	0.00%
730505 Vehículos (Arrendamiento)	21,090.24	0.00%
730606 Honorarios por Contratos Civiles de Servi	56,830.68	0.01%
SISTEMA INTEGRAL DE PROMOCIÓN DE LA SALU	73,659.58	0.01%
73 BIENES Y SERVICIOS PARA INVERSIÓN	73,659.58	0.01%
730205 Espectáculos Culturales y Sociales	9,938.00	0.00%
730606 Honorarios por Contratos Civiles de Servi	56,830.58	0.01%
730812 Materiales Didácticos	6,891.00	0.00%
ADM ZONA CALDERON	6,525,696.29	0.62%
ARTE, CULTURA Y PATRIMONIO	107,000.00	0.01%
AGENDA CULTURAL METROPOLITANA	45,000.00	0.00%
73 BIENES Y SERVICIOS PARA INVERSIÓN	45,000.00	0.00%
730205 Espectáculos Culturales y Sociales	45,000.00	0.00%
TERRITORIO Y CULTURA	62,000.00	0.01%
73 BIENES Y SERVICIOS PARA INVERSIÓN	62,000.00	0.01%
730204 Edición, Impresión, Reproducción, Publicaci	3,000.00	0.00%
730205 Espectáculos Culturales y Sociales	50,000.00	0.00%
730235 Servicio de Alimentación	2,000.00	0.00%
730505 Vehículos (Arrendamiento)	2,000.00	0.00%
730613 Capacitación para la Ciudadanía en General	2,000.00	0.00%
730812 Materiales Didácticos	3,000.00	0.00%
CERO RESIDUOS	83,758.00	0.01%
IMPLEMENTACIÓN DE CENTROS DE APROVECHAMI	83,758.00	0.01%
73 BIENES Y SERVICIOS PARA INVERSIÓN	25,758.00	0.00%
730505 Vehículos (Arrendamiento)	5,300.00	0.00%
730605 Estudio y Diseño de Proyectos	15,000.00	0.00%
730606 Honorarios por Contratos Civiles de Servi	3,158.00	0.00%
730804 Materiales de Oficina	300.00	0.00%
730814 Suministros para Actividades Agropecuarias,	1,000.00	0.00%
731406 Herramientas y equipos menores	1,000.00	0.00%
75 OBRAS PÚBLICAS	50,000.00	0.00%
750107 Construcciones y Edificaciones	50,000.00	0.00%
84 BIENES DE LARGA DURACIÓN	8,000.00	0.00%
840104 Maquinarias y Equipos (de Larga Duración)	6,000.00	0.00%
840107 Equipos, Sistemas y Paquetes Informáticos	2,000.00	0.00%
DESARROLLO TERRITORIAL	25,000.00	0.00%
PROMOCIÓN DE VOCACIONES PRODUCTIVAS TERR	25,000.00	0.00%
73 BIENES Y SERVICIOS PARA INVERSIÓN	25,000.00	0.00%
730204 Edición, Impresión, Reproducción, Publicaci	1,000.00	0.00%
730249 Eventos Públicos Promocionales	14,000.00	0.00%
730613 Capacitación para la Ciudadanía en General	8,000.00	0.00%
730814 Suministros para Actividades Agropecuarias,	2,000.00	0.00%
FORTALECIMIENTO INSTITUCIONAL	1,726,260.39	0.16%
GASTOS ADMINISTRATIVOS	457,330.00	0.04%
53 BIENES Y SERVICIOS DE CONSUMO	454,730.00	0.04%
530101 Agua Potable	10,000.00	0.00%
530104 Energía Eléctrica	10,000.00	0.00%

CUADRO NRO. 6
MUNICIPIO DEL DISTRITO METROPOLITANO DE QUITO
PROFORMA PRESUPUESTARIA 2020
GASTOS A NIVEL DE ÍTEM PRESUPUESTARIO

Área / Sector / Dependencia	Proforma 2020	% Participación
530105 Telecomunicaciones	4,000.00	0.00%
530201 Transporte de Personal	39,000.00	0.00%
530204 Edición, Impresión, Reproducción, Publicaci	5,700.00	0.00%
530208 Servicio de Seguridad y Vigilancia	171,000.00	0.02%
530209 Servicios de Aseo, Lavado de Vestimenta de	90,000.00	0.01%
530402 Edificios, Locales, Residencias y Cableado	24,000.00	0.00%
530405 Vehículos (Servicio para Mantenimiento y Re	5,000.00	0.00%
530505 Vehículos (Arrendamiento)	66,000.00	0.01%
530704 Mantenimiento y Reparación de Equipos y Sis	7,000.00	0.00%
530803 Combustibles y Lubricantes	5,000.00	0.00%
530804 Materiales de Oficina	3,000.00	0.00%
530807 Materiales de Impresión, Fotografía, Reprod	15,000.00	0.00%
530811 Insumos, Materiales y Suministros para Cons	30.00	0.00%
57 OTROS GASTOS CORRIENTES	2,600.00	0.00%
570102 Tasas Generales, Impuestos, Contribuciones,	2,500.00	0.00%
570203 Comisiones Bancarias	100.00	0.00%
REMUNERACIÓN DE PERSONAL	1,268,930.39	0.12%
51 GASTOS EN PERSONAL	1,268,930.39	0.12%
510105 Remuneraciones Unificadas	838,284.00	0.08%
510106 Salarios Unificados	61,002.00	0.01%
510203 Decimotercer Sueldo	75,757.50	0.01%
510204 Decimocuarto Sueldo	27,595.76	0.00%
510304 Compensación por Transporte	1,056.00	0.00%
510306 Alimentación	8,448.00	0.00%
510401 Por Cargas Familiares	305.01	0.00%
510408 Subsidio de Antigüedad	1,830.06	0.00%
510507 Honorarios	6,160.25	0.00%
510509 Horas Extraordinarias y Suplementarias	10,800.01	0.00%
510510 Servicios Personales por Contrato	9,804.00	0.00%
510512 Subrogación	3,422.36	0.00%
510513 Encargos	27,767.72	0.00%
510601 Aporte Patronal	114,694.88	0.01%
510602 Fondo de Reserva	75,757.50	0.01%
510707 Compensación por Vacaciones no Gozadas	6,245.34	0.00%
GESTIÓN DE RIESGOS	35,000.00	0.00%
ATENCIÓN Y RESPUESTA DE EMERGENCIAS	7,500.00	0.00%
73 BIENES Y SERVICIOS PARA INVERSIÓN	5,000.00	0.00%
730802 Vestuario, Lencería, Prendas de Protección,	200.00	0.00%
730805 Materiales de Aseo	500.00	0.00%
730811 Insumos, Materiales y Suministros para Cons	4,300.00	0.00%
84 BIENES DE LARGA DURACIÓN	2,500.00	0.00%
840104 Maquinarias y Equipos (de Larga Duración)	2,500.00	0.00%
REDUCCIÓN DE RIESGOS DE DESASTRES EN EL	27,500.00	0.00%
73 BIENES Y SERVICIOS PARA INVERSIÓN	15,500.00	0.00%
730204 Edición, Impresión, Reproducción, Publicaci	100.00	0.00%
730209 Servicios de Aseo, Lavado de Vestimenta de	300.00	0.00%
730418 Mantenimiento de Áreas Verdes y Arreglo de	4,000.00	0.00%
730802 Vestuario, Lencería, Prendas de Protección,	900.00	0.00%
730811 Insumos, Materiales y Suministros para Cons	2,500.00	0.00%

CUADRO NRO. 6
MUNICIPIO DEL DISTRITO METROPOLITANO DE QUITO
PROFORMA PRESUPUESTARIA 2020
GASTOS A NIVEL DE ÍTEM PRESUPUESTARIO

Área / Sector / Dependencia	Proforma 2020	% Participación
730820 Menaje y Accesorios Descartables	4,500.00	0.00%
731403 Mobiliarios	3,200.00	0.00%
75 OBRAS PÚBLICAS	10,300.00	0.00%
750105 Transporte y Vías	10,300.00	0.00%
84 BIENES DE LARGA DURACIÓN	1,700.00	0.00%
840104 Maquinarias y Equipos (de Larga Duración)	1,700.00	0.00%
PARTICIPACIÓN CIUDADANA	4,337,400.40	0.41%
CASAS SOMOS QUITO	178,905.88	0.02%
71 GASTOS EN PERSONAL PARA INVERSIÓN	72,946.36	0.01%
710203 Decimotercer Sueldo	4,570.00	0.00%
710204 Decimocuarto Sueldo	2,029.10	0.00%
710510 Servicios Personales por Contrato	54,840.00	0.01%
710601 Aporte Patronal	6,937.26	0.00%
710602 Fondo de Reserva	4,570.00	0.00%
73 BIENES Y SERVICIOS PARA INVERSIÓN	104,459.52	0.01%
730204 Edición, Impresión, Reproducción, Publicaci	87,459.52	0.01%
730205 Espectáculos Culturales y Sociales	1,000.00	0.00%
730402 Edificios, Locales, Residencias y Cableado	6,400.00	0.00%
730613 Capacitación para la Ciudadanía en General	9,000.00	0.00%
730804 Materiales de Oficina	300.00	0.00%
730807 Materiales de Impresión, Fotografía, Reprod	300.00	0.00%
84 BIENES DE LARGA DURACIÓN	1,500.00	0.00%
840104 Maquinarias y Equipos (de Larga Duración)	1,500.00	0.00%
COLONIAS VACACIONALES "RECREANDO QUITO"	89,190.71	0.01%
73 BIENES Y SERVICIOS PARA INVERSIÓN	89,190.71	0.01%
730204 Edición, Impresión, Reproducción, Publicaci	2,500.00	0.00%
730205 Espectáculos Culturales y Sociales	8,159.00	0.00%
730235 Servicio de Alimentación	38,473.71	0.00%
730505 Vehículos (Arrendamiento)	14,000.00	0.00%
730613 Capacitación para la Ciudadanía en General	2,000.00	0.00%
730802 Vestuario, Lencería, Prendas de Protección,	16,058.00	0.00%
730812 Materiales Didácticos	8,000.00	0.00%
INFRAESTRUCTURA COMUNITARIA	594,444.99	0.06%
73 BIENES Y SERVICIOS PARA INVERSIÓN	47,100.00	0.00%
730806 Honorarios por Contratos Civiles de Servi	47,100.00	0.00%
75 OBRAS PÚBLICAS	547,344.99	0.05%
750104 Urbanización y Embellecimiento	230,964.00	0.02%
750105 Transporte y Vías	316,380.99	0.03%
PRESUPUESTOS PARTICIPATIVOS	3,428,581.76	0.33%
73 BIENES Y SERVICIOS PARA INVERSIÓN	201,873.00	0.02%
730811 Insumos, Materiales y Suministros para Cons	201,873.00	0.02%
75 OBRAS PÚBLICAS	3,226,708.76	0.31%
750104 Urbanización y Embellecimiento	1,459,800.00	0.14%
750105 Transporte y Vías	1,766,908.76	0.17%
SISTEMA DE PARTICIPACIÓN CIUDADANA	35,277.06	0.00%
71 GASTOS EN PERSONAL PARA INVERSIÓN	9,916.35	0.00%
710203 Decimotercer Sueldo	613.00	0.00%
710204 Decimocuarto Sueldo	405.82	0.00%
710510 Servicios Personales por Contrato	7,358.00	0.00%

CUADRO NRO. 6
MUNICIPIO DEL DISTRITO METROPOLITANO DE QUITO
PROFORMA PRESUPUESTARIA 2020
GASTOS A NIVEL DE ÍTEM PRESUPUESTARIO

Area / Sector / Dependencia	Proforma 2020	% Participación
710601 Aporte Patronal	930.53	0.00%
710602 Fondo de Reserva	613.00	0.00%
73 BIENES Y SERVICIOS PARA INVERSIÓN	25,358.71	0.00%
730204 Edición, Impresión, Reproducción, Publicaci	3,000.00	0.00%
730205 Espectáculos Culturales y Sociales	1,906.48	0.00%
730235 Servicio de Alimentación	4,000.00	0.00%
730248 Eventos Oficiales	7,152.23	0.00%
730505 Vehículos (Arrendamiento)	1,800.00	0.00%
730613 Capacitación para la Ciudadanía en General	2,000.00	0.00%
730802 Vestuario, Lencería, Prendas de Protección,	4,000.00	0.00%
730811 Insumos, Materiales y Suministros para Cons	1,500.00	0.00%
VOLUNTARIADO "QUITO ACCIÓN"	11,000.00	0.00%
73 BIENES Y SERVICIOS PARA INVERSIÓN	11,000.00	0.00%
730205 Espectáculos Culturales y Sociales	5,000.00	0.00%
730505 Vehículos (Arrendamiento)	1,000.00	0.00%
730613 Capacitación para la Ciudadanía en General	2,500.00	0.00%
730811 Insumos, Materiales y Suministros para Cons	2,000.00	0.00%
730827 Uniformes Deportivos	500.00	0.00%
PROMOCIÓN Y PROTECCIÓN DE DERECHOS	74,700.00	0.01%
PROMOCIÓN DE DERECHOS DE GRUPOS DE ATENC	74,700.00	0.01%
73 BIENES Y SERVICIOS PARA INVERSIÓN	74,700.00	0.01%
730205 Espectáculos Culturales y Sociales	20,000.00	0.00%
730235 Servicio de Alimentación	700.00	0.00%
730505 Vehículos (Arrendamiento)	14,200.00	0.00%
730606 Honorarios por Contratos Civiles de Servi	28,800.00	0.00%
730613 Capacitación para la Ciudadanía en General	11,000.00	0.00%
QUITO SIN MIEDO	5,800.00	0.00%
PREVENCIÓN SITUACIONAL Y CONVIVENCIA PAC	5,800.00	0.00%
73 BIENES Y SERVICIOS PARA INVERSIÓN	5,800.00	0.00%
730203 Almacenamiento, Embalaje, Desembalaje, Erva	300.00	0.00%
730205 Espectáculos Culturales y Sociales	800.00	0.00%
730811 Insumos, Materiales y Suministros para Cons	4,700.00	0.00%
SALUD AL DIA	130,777.50	0.01%
MANEJO DE FAUNA URBANA EN EL DMQ	25,416.02	0.00%
73 BIENES Y SERVICIOS PARA INVERSIÓN	23,943.56	0.00%
730204 Edición, Impresión, Reproducción, Publicaci	2,000.00	0.00%
730205 Espectáculos Culturales y Sociales	3,000.00	0.00%
730606 Honorarios por Contratos Civiles de Servi	18,943.56	0.00%
84 BIENES DE LARGA DURACIÓN	1,472.46	0.00%
840103 Mobiliarios (Bienes de Larga Duración)	1,472.46	0.00%
SEGURIDAD ALIMENTARIA Y DE CALIDAD	61,977.36	0.01%
73 BIENES Y SERVICIOS PARA INVERSIÓN	61,977.36	0.01%
730205 Espectáculos Culturales y Sociales	3,000.00	0.00%
730505 Vehículos (Arrendamiento)	21,090.24	0.00%
730606 Honorarios por Contratos Civiles de Servi	37,887.12	0.00%
SISTEMA INTEGRAL DE PROMOCIÓN DE LA SALU	43,384.12	0.00%
73 BIENES Y SERVICIOS PARA INVERSIÓN	43,384.12	0.00%
730205 Espectáculos Culturales y Sociales	3,908.00	0.00%
730606 Honorarios por Contratos Civiles de Servi	37,887.12	0.00%

71

CUADRO NRO. 6
MUNICIPIO DEL DISTRITO METROPOLITANO DE QUITO
PROFORMA PRESUPUESTARIA 2020
GASTOS A NIVEL DE ÍTEM PRESUPUESTARIO

Area / Sector / Dependencia	Proforma 2020	% Participación
730812 Materiales Didácticos	1,589.00	0.00%
ADM ZONAL CHILLOS	6,021,057.85	0.58%
ARTE, CULTURA Y PATRIMONIO	182,000.00	0.02%
AGENDA CULTURAL METROPOLITANA	120,000.00	0.01%
73 BIENES Y SERVICIOS PARA INVERSIÓN	120,000.00	0.01%
730205 Espectáculos Culturales y Sociales	120,000.00	0.01%
TERRITORIO Y CULTURA	62,000.00	0.01%
73 BIENES Y SERVICIOS PARA INVERSIÓN	62,000.00	0.01%
730205 Espectáculos Culturales y Sociales	62,000.00	0.01%
DESARROLLO TERRITORIAL	17,054.23	0.00%
PROMOCIÓN DE VOCACIONES PRODUCTIVAS TERR	17,054.23	0.00%
73 BIENES Y SERVICIOS PARA INVERSIÓN	17,054.23	0.00%
730204 Edición, Impresión, Reproducción, Publicaci	2,014.23	0.00%
730505 Vehículos (Arrendamiento)	1,040.00	0.00%
730613 Capacitación para la Ciudadanía en General	5,000.00	0.00%
730814 Suministros para Actividades Agropecuarias,	9,000.00	0.00%
FORTALECIMIENTO INSTITUCIONAL	2,649,049.88	0.25%
GASTOS ADMINISTRATIVOS	778,200.00	0.07%
53 BIENES Y SERVICIOS DE CONSUMO	771,000.00	0.07%
530101 Agua Potable	16,800.00	0.00%
530104 Energía Eléctrica	37,200.00	0.00%
530105 Telecomunicaciones	10,000.00	0.00%
530201 Transporte de Personal	65,000.00	0.01%
530208 Servicio de Seguridad y Vigilancia	380,000.00	0.04%
530209 Servicios de Aseo, Lavado de Vestimenta de	125,000.00	0.01%
530246 Servicios de Identificación, Marcación, Aut	2,000.00	0.00%
530402 Edificios, Locales, Residencias y Cableado	53,000.00	0.01%
530404 Maquinarias y Equipos (Instalación, Manteni	3,000.00	0.00%
530405 Vehículos (Servicio para Mantenimiento y Re	3,000.00	0.00%
530704 Mantenimiento y Reparación de Equipos y Sis	1,000.00	0.00%
530803 Combustibles y Lubricantes	16,000.00	0.00%
530804 Materiales de Oficina	20,000.00	0.00%
530805 Materiales de Aseo	13,000.00	0.00%
530807 Materiales de Impresión, Fotografía, Reprod	17,000.00	0.00%
530813 Repuestos y Accesorios	9,000.00	0.00%
57 OTROS GASTOS CORRIENTES	7,200.00	0.00%
570102 Tasas Generales, Impuestos, Contribuciones,	6,500.00	0.00%
570206 Costas Judiciales, Trámites Notariales,	700.00	0.00%
REMUNERACIÓN DE PERSONAL	1,870,849.88	0.18%
51 GASTOS EN PERSONAL	1,870,849.88	0.18%
510105 Remuneraciones Unificadas	1,263,772.00	0.12%
510106 Salarios Unificados	94,303.20	0.01%
510203 Decimotercer Sueldo	113,052.60	0.01%
510204 Decimocuarto Sueldo	40,987.82	0.00%
510304 Compensación por Transporte	1,584.00	0.00%
510306 Alimentación	12,672.00	0.00%
510401 Por Cargas Familiares	471.52	0.00%
510408 Subsidio de Antigüedad	2,829.10	0.00%
510507 Honorarios	4,962.94	0.00%

70

CUADRO NRO. 6
MUNICIPIO DEL DISTRITO METROPOLITANO DE QUITO
PROFORMA PRESUPUESTARIA 2020
GASTOS A NIVEL DE ÍTEM PRESUPUESTARIO

Area / Sector / Dependencia	Proforma 2020	% Participación
510509 Horas Extraordinarias y Suplementarias	20,856.00	0.00%
510510 Servicios Personales por Contrato	8,556.00	0.00%
510512 Subrogación	6,150.40	0.00%
510513 Encargos	12,479.80	0.00%
510601 Aporte Patronal	171,142.33	0.02%
510602 Fondo de Reserva	113,052.60	0.01%
510707 Compensación por Vacaciones no Gozadas	13,977.57	0.00%
GESTIÓN DE RIESGOS	35,500.00	0.00%
ATENCIÓN Y RESPUESTA DE EMERGENCIAS	11,000.00	0.00%
73 BIENES Y SERVICIOS PARA INVERSIÓN	4,000.00	0.00%
730802 Vestuario, Lencería, Prendas de Protección,	7,000.00	0.00%
730811 Insumos, Materiales y Suministros para Cons	24,500.00	0.00%
REDUCCIÓN DE RIESGOS DE DESASTRES EN EL	15,000.00	0.00%
73 BIENES Y SERVICIOS PARA INVERSIÓN	1,500.00	0.00%
730204 Edición, Impresión, Reproducción, Publicaci	4,000.00	0.00%
730205 Espectáculos Culturales y Sociales	9,500.00	0.00%
730811 Insumos, Materiales y Suministros para Cons	9,500.00	0.00%
84 BIENES DE LARGA DURACIÓN	9,500.00	0.00%
840104 Maquinarias y Equipos (de Larga Duración)	2,900,140.16	0.28%
PARTICIPACIÓN CIUDADANA	414,622.08	0.04%
CASAS SOMOS QUITO	183,887.84	0.02%
71 GASTOS EN PERSONAL PARA INVERSIÓN	11,510.00	0.00%
710203 Decimotercer Sueldo	5,275.66	0.00%
710204 Decimocuarto Sueldo	138,120.00	0.01%
710510 Servicios Personales por Contrato	17,472.18	0.00%
710601 Aporte Patronal	11,510.00	0.00%
710602 Fondo de Reserva	223,734.24	0.02%
73 BIENES Y SERVICIOS PARA INVERSIÓN	6,500.00	0.00%
730204 Edición, Impresión, Reproducción, Publicaci	500.00	0.00%
730235 Servicio de Alimentación	3,000.00	0.00%
730402 Edificios, Locales, Residencias y Cableado	187,734.24	0.02%
730606 Honorarios por Contratos Civiles de Servi	25,000.00	0.00%
730613 Capacitación para la Ciudadanía en General	1,000.00	0.00%
730804 Materiales de Oficina	7,000.00	0.00%
84 BIENES DE LARGA DURACIÓN	7,000.00	0.00%
840103 Mobiliarios (Bienes de Larga Duración)	97,460.50	0.01%
COLONIAS VACACIONALES "RECREANDO QUITO"	97,460.50	0.01%
73 BIENES Y SERVICIOS PARA INVERSIÓN	3,000.00	0.00%
730205 Espectáculos Culturales y Sociales	52,900.00	0.01%
730235 Servicio de Alimentación	13,500.00	0.00%
730505 Vehículos (Arrendamiento)	9,860.50	0.00%
730613 Capacitación para la Ciudadanía en General	12,100.00	0.00%
730802 Vestuario, Lencería, Prendas de Protección,	600.00	0.00%
730811 Insumos, Materiales y Suministros para Cons	5,500.00	0.00%
730812 Materiales Didácticos	348,716.97	0.03%
INFRAESTRUCTURA COMUNITARIA	111,000.00	0.01%
73 BIENES Y SERVICIOS PARA INVERSIÓN	100,000.00	0.01%
730417 Infraestructura	11,000.00	0.00%
730811 Insumos, Materiales y Suministros para Cons		

CUADRO NRO. 6
MUNICIPIO DEL DISTRITO METROPOLITANO DE QUITO
PROFORMA PRESUPUESTARIA 2020
GASTOS A NIVEL DE ÍTEM PRESUPUESTARIO

Area / Sector / Dependencia	Proforma 2020	% Participación
75 OBRAS PÚBLICAS	237,716.97	0.02%
750104 Urbanización y Embellecimiento	197,716.97	0.02%
750105 Transporte y Vías	40,000.00	0.00%
PRESUPUESTOS PARTICIPATIVOS	2,011,463.27	0.19%
73 BIENES Y SERVICIOS PARA INVERSIÓN	370,409.54	0.04%
730605 Estudio y Diseño de Proyectos	53,420.66	0.01%
730811 Insumos, Materiales y Suministros para Cons	316,988.88	0.03%
75 OBRAS PÚBLICAS	1,641,053.73	0.16%
750104 Urbanización y Embellecimiento	210,247.01	0.02%
750105 Transporte y Vías	1,430,806.72	0.14%
SISTEMA DE PARTICIPACIÓN CIUDADANA	15,977.34	0.00%
73 BIENES Y SERVICIOS PARA INVERSIÓN	14,977.34	0.00%
730204 Edición, Impresión, Reproducción, Publicaci	2,500.00	0.00%
730205 Espectáculos Culturales y Sociales	2,477.34	0.00%
730235 Servicio de Alimentación	7,000.00	0.00%
730613 Capacitación para la Ciudadanía en General	3,000.00	0.00%
84 BIENES DE LARGA DURACIÓN	1,000.00	0.00%
840104 Maquinarias y Equipos (de Larga Duración)	1,000.00	0.00%
VOLUNTARIADO "QUITO ACCIÓN"	11,900.00	0.00%
73 BIENES Y SERVICIOS PARA INVERSIÓN	11,900.00	0.00%
730613 Capacitación para la Ciudadanía en General	4,000.00	0.00%
730802 Vestuario, Lencería, Prendas de Protección,	7,900.00	0.00%
PROMOCIÓN Y PROTECCIÓN DE DERECHOS	72,121.50	0.01%
PROMOCIÓN DE DERECHOS DE GRUPOS DE ATENC	72,121.50	0.01%
71 GASTOS EN PERSONAL PARA INVERSIÓN	26,121.50	0.00%
710203 Decimotercer Sueldo	1,631.00	0.00%
710204 Decimocuarto Sueldo	811.64	0.00%
710510 Servicios Personales por Contrato	19,572.00	0.00%
710601 Aporte Patronal	2,475.86	0.00%
710602 Fondo de Reserva	1,631.00	0.00%
73 BIENES Y SERVICIOS PARA INVERSIÓN	46,000.00	0.00%
730204 Edición, Impresión, Reproducción, Publicaci	10,000.00	0.00%
730205 Espectáculos Culturales y Sociales	23,000.00	0.00%
730505 Vehículos (Arrendamiento)	3,000.00	0.00%
730613 Capacitación para la Ciudadanía en General	10,000.00	0.00%
QUITO SIN MIEDO	5,500.00	0.00%
PREVENCIÓN SITUACIONAL Y CONVIVENCIA PAC	5,500.00	0.00%
73 BIENES Y SERVICIOS PARA INVERSIÓN	5,500.00	0.00%
730811 Insumos, Materiales y Suministros para Cons	5,500.00	0.00%
SALUD AL DIA	159,692.06	0.02%
MANEJO DE FAUNA URBANA EN EL DMQ	25,416.02	0.00%
73 BIENES Y SERVICIOS PARA INVERSIÓN	23,943.56	0.00%
730204 Edición, Impresión, Reproducción, Publicaci	2,000.00	0.00%
730205 Espectáculos Culturales y Sociales	3,000.00	0.00%
730606 Honorarios por Contratos Civiles de Servici	18,943.56	0.00%
84 BIENES DE LARGA DURACIÓN	1,472.46	0.00%
840103 Mobiliarios (Bienes de Larga Duración)	1,472.46	0.00%
SEGURIDAD ALIMENTARIA Y DE CALIDAD	86,920.94	0.01%
73 BIENES Y SERVICIOS PARA INVERSIÓN	86,920.94	0.01%

68

CUADRO NRO. 6
MUNICIPIO DEL DISTRITO METROPOLITANO DE QUITO
PRÓFORMA PRESUPUESTARIA 2020
GASTOS A NIVEL DE ÍTEM PRESUPUESTARIO

Área / Sector / Dependencia	Proforma 2020	% Participación
730204 Edición, Impresión, Reproducción, Publicaci	6,000.00	0.00%
730205 Espectáculos Culturales y Sociales	3,000.00	0.00%
730505 Vehículos (Arrendamiento)	21,090.24	0.00%
730606 Honorarios por Contratos Civiles de Servi	56,830.70	0.01%
SISTEMA INTEGRAL DE PROMOCIÓN DE LA SALU	47,355.12	0.00%
73 BIENES Y SERVICIOS PARA INVERSIÓN	47,355.12	0.00%
730205 Espectáculos Culturales y Sociales	5,352.00	0.00%
730606 Honorarios por Contratos Civiles de Servi	37,887.12	0.00%
730812 Materiales Didácticos	4,116.00	0.00%
ADM ZONAL ELOY ALFAR	8,377,669.88	0.80%
ARTE, CULTURA Y PATRIMONIO	122,000.00	0.01%
AGENDA CULTURAL METROPOLITANA	40,000.00	0.00%
73 BIENES Y SERVICIOS PARA INVERSIÓN	40,000.00	0.00%
730204 Edición, Impresión, Reproducción, Publicaci	1,800.00	0.00%
730205 Espectáculos Culturales y Sociales	38,200.00	0.00%
TERRITORIO Y CULTURA	82,000.00	0.01%
73 BIENES Y SERVICIOS PARA INVERSIÓN	82,000.00	0.01%
730204 Edición, Impresión, Reproducción, Publicaci	3,000.00	0.00%
730205 Espectáculos Culturales y Sociales	77,250.00	0.01%
730235 Servicio de Alimentación	1,750.00	0.00%
CERO RESIDUOS	83,758.00	0.01%
IMPLEMENTACIÓN DE CENTROS DE APROVECHAMI	83,758.00	0.01%
73 BIENES Y SERVICIOS PARA INVERSIÓN	83,758.00	0.01%
730601 Consultoría, Asesoría e Investigación Espec	83,758.00	0.01%
DESARROLLO TERRITORIAL	19,000.00	0.00%
PROMOCIÓN DE VOCACIONES PRODUCTIVAS TERR	19,000.00	0.00%
73 BIENES Y SERVICIOS PARA INVERSIÓN	19,000.00	0.00%
730204 Edición, Impresión, Reproducción, Publicaci	2,000.00	0.00%
730205 Espectáculos Culturales y Sociales	12,000.00	0.00%
730613 Capacitación para la Ciudadanía en General	5,000.00	0.00%
FORTALECIMIENTO INSTITUCIONAL	2,648,866.11	0.25%
GASTOS ADMINISTRATIVOS	733,800.00	0.07%
53 BIENES Y SERVICIOS DE CONSUMO	729,500.00	0.07%
530101 Agua Potable	10,000.00	0.00%
530104 Energía Eléctrica	24,000.00	0.00%
530105 Telecomunicaciones	3,700.00	0.00%
530201 Transporte de Personal	33,000.00	0.00%
530204 Edición, Impresión, Reproducción, Publicaci	15,000.00	0.00%
530208 Servicio de Seguridad y Vigilancia	312,000.00	0.03%
530209 Servicios de Aseo, Lavado de Vestimenta de	186,000.00	0.02%
530402 Edificios, Locales, Residencias y Cableado	7,000.00	0.00%
530404 Maquinarias y Equipos (Instalación, Manteni	5,000.00	0.00%
530405 Vehículos (Servicio para Mantenimiento y Re	27,800.00	0.00%
530704 Mantenimiento y Reparación de Equipos y Sis	15,000.00	0.00%
530801 Alimentos y Bebidas	3,000.00	0.00%
530803 Combustibles y Lubricantes	15,000.00	0.00%
530804 Materiales de Oficina	10,000.00	0.00%
530805 Materiales de Aseo	3,000.00	0.00%
530807 Materiales de Impresión, Fotografía, Reprod	29,000.00	0.00%

CUADRO NRO. 6
MUNICIPIO DEL DISTRITO METROPOLITANO DE QUITO
PROFORMA PRESUPUESTARIA 2020
GASTOS A NIVEL DE ÍTEM PRESUPUESTARIO

Area / Sector / Dependencia	Proforma 2020	% Participación
530811 Insumos, Materiales y Suministros para Cons	31,000.00	0.00%
57 OTROS GASTOS CORRIENTES	4,300.00	0.00%
570102 Tasas Generales, Impuestos, Contribuciones,	4,000.00	0.00%
570203 Comisiones Bancarias	100.00	0.00%
570206 Costas Judiciales, Trámites Notariales,	200.00	0.00%
REMUNERACIÓN DE PERSONAL	1,913,066.11	0.18%
51 GASTOS EN PERSONAL	1,913,066.11	0.18%
510105 Remuneraciones Unificadas	1,192,392.00	0.11%
510106 Salarios Unificados	174,833.64	0.02%
510203 Decimotercer Sueldo	113,935.47	0.01%
510204 Decimocuarto Sueldo	42,205.28	0.00%
510304 Compensación por Transporte	2,904.00	0.00%
510306 Alimentación	23,232.00	0.00%
510401 Por Cargas Familiares	874.17	0.00%
510408 Subsidio de Antigüedad	5,245.01	0.00%
510507 Honorarios	4,000.90	0.00%
510508 Horas Extraordinarias y Suplementarias	42,312.45	0.00%
510512 Subrogación	6,222.72	0.00%
510513 Encargos	4,445.44	0.00%
510601 Aporte Patronal	172,079.88	0.02%
510602 Fondo de Reserva	113,935.47	0.01%
510707 Compensación por Vacaciones no Gozadas	14,447.68	0.00%
GESTIÓN DE RIESGOS	51,700.00	0.00%
ATENCIÓN Y RESPUESTA DE EMERGENCIAS	11,000.00	0.00%
73 BIENES Y SERVICIOS PARA INVERSIÓN	6,500.00	0.00%
730205 Espectáculos Culturales y Sociales	1,000.00	0.00%
730802 Vestuario, Lencería, Prendas de Protección,	4,000.00	0.00%
730806 Herramientas y Equipos Menores	-1,500.00	0.00%
731406 Herramientas y equipos menores	3,000.00	0.00%
84 BIENES DE LARGA DURACIÓN	4,500.00	0.00%
840107 Equipos, Sistemas y Paquetes Informáticos	4,500.00	0.00%
REDUCCIÓN DE RIESGOS DE DESASTRES EN EL	40,700.00	0.00%
73 BIENES Y SERVICIOS PARA INVERSIÓN	36,700.00	0.00%
730204 Edición, Impresión, Reproducción, Publicaci	1,000.00	0.00%
730504 Maquinarias y Equipos (Arrendamiento)	11,000.00	0.00%
730606 Honorarios por Contratos Civiles de Servi	16,700.00	0.00%
730811 Insumos, Materiales y Suministros para Cons	2,000.00	0.00%
730820 Menaje y Accesorios Descartables	6,000.00	0.00%
84 BIENES DE LARGA DURACIÓN	4,000.00	0.00%
840104 Maquinarias y Equipos (de Larga Duración)	4,000.00	0.00%
PARTICIPACIÓN CIUDADANA	5,281,176.83	0.50%
CASAS SOMOS QUITO	526,069.09	0.05%
71 GASTOS EN PERSONAL PARA INVERSIÓN	211,623.21	0.02%
710203 Decimotercer Sueldo	13,245.00	0.00%
710204 Decimocuarto Sueldo	6,087.30	0.00%
710510 Servicios Personales por Contrato	158,940.00	0.02%
710601 Aporte Patronal	20,105.91	0.00%
710602 Fondo de Reserva	13,245.00	0.00%
73 BIENES Y SERVICIOS PARA INVERSIÓN	300,364.98	0.03%

66

CUADRO NRO. 6
MUNICIPIO DEL DISTRITO METROPOLITANO DE QUITO
PRÓFORMA PRESUPUESTARIA 2020
GASTOS A NIVEL DE ÍTEM PRESUPUESTARIO

Área / Sector / Dependencia	Proforma 2020	% Participación
730101 Agua Potable	5,200.00	0.00%
730104 Energía Eléctrica	13,119.10	0.00%
730105 Telecomunicaciones	400.00	0.00%
730203 Almacenamiento, Embalaje, Desembalaje, Erva	1,000.00	0.00%
730204 Edición, Impresión, Reproducción, Publicaci	3,000.00	0.00%
730205 Espectáculos Culturales y Sociales	6,000.00	0.00%
730402 Edificios, Locales, Residencias y Cableado	6,000.00	0.00%
730505 Vehículos (Arrendamiento)	800.00	0.00%
730613 Capacitación para la Ciudadanía en General	251,445.88	0.02%
730704 Mantenimiento y Reparación de Equipos y Sis	2,000.00	0.00%
730804 Materiales de Oficina	2,000.00	0.00%
730807 Materiales de Impresión, Fotografía, Reprod	3,000.00	0.00%
730811 Insumos, Materiales y Suministros para Cons	2,000.00	0.00%
730812 Materiales Didácticos	400.00	0.00%
730820 Menaje y Accesorios Descartables	2,000.00	0.00%
731403 Mobiliarios	2,000.00	0.00%
84 BIENES DE LARGA DURACIÓN	14,080.90	0.00%
840103 Mobiliarios (Bienes de Larga Duración)	7,080.07	0.00%
840104 Maquinarias y Equipos (de Larga Duración)	4,000.83	0.00%
840107 Equipos, Sistemas y Paquetes Informáticos	3,000.00	0.00%
COLONIAS VACACIONALES "RECREANDO QUITO"	53,287.98	0.01%
73 BIENES Y SERVICIOS PARA INVERSIÓN	53,287.98	0.01%
730205 Espectáculos Culturales y Sociales	5,000.00	0.00%
730235 Servicio de Alimentación	17,287.98	0.00%
730505 Vehículos (Arrendamiento)	8,000.00	0.00%
730613 Capacitación para la Ciudadanía en General	4,500.00	0.00%
730802 Vestuario, Lencería, Prendas de Protección,	15,000.00	0.00%
730812 Materiales Didácticos	3,500.00	0.00%
INFRAESTRUCTURA COMUNITARIA	686,141.29	0.07%
73 BIENES Y SERVICIOS PARA INVERSIÓN	150,000.00	0.01%
730504 Maquinarias y Equipos (Arrendamiento)	100,000.00	0.01%
730601 Consultoría, Asesoría e Investigación Espec	20,000.00	0.00%
730811 Insumos, Materiales y Suministros para Cons	30,000.00	0.00%
75 OBRAS PÚBLICAS	536,141.29	0.05%
750104 Urbanización y Embellecimiento	402,100.22	0.04%
750105 Transporte y Vías	134,041.07	0.01%
PRESUPUESTOS PARTICIPATIVOS	3,856,003.12	0.38%
73 BIENES Y SERVICIOS PARA INVERSIÓN	11,520.00	0.00%
730613 Capacitación para la Ciudadanía en General	11,520.00	0.00%
75 OBRAS PÚBLICAS	3,844,483.12	0.38%
750104 Urbanización y Embellecimiento	2,411,464.60	0.23%
750105 Transporte y Vías	1,533,018.52	0.15%
SISTEMA DE PARTICIPACIÓN CIUDADANA	49,900.35	0.00%
73 BIENES Y SERVICIOS PARA INVERSIÓN	49,900.35	0.00%
730204 Edición, Impresión, Reproducción, Publicaci	3,500.00	0.00%
730205 Espectáculos Culturales y Sociales	7,500.00	0.00%
730235 Servicio de Alimentación	4,500.00	0.00%
730504 Maquinarias y Equipos (Arrendamiento)	10,900.35	0.00%
730505 Vehículos (Arrendamiento)	5,500.00	0.00%

CUADRO NRO. 6
MUNICIPIO DEL DISTRITO METROPOLITANO DE QUITO
PROFORMA PRESUPUESTARIA 2020
GASTOS A NIVEL DE ÍTEM PRESUPUESTARIO

Area / Sector / Dependencia	Proforma 2020	% Participación
730613 Capacitación para la Ciudadanía en General	6,500.00	0.00%
730807 Materiales de Impresión, Fotografía, Reprod	3,000.00	0.00%
730811 Insumos, Materiales y Suministros para Cons	8,500.00	0.00%
VOLUNTARIADO "QUITO ACCIÓN"	9,775.00	0.00%
73 BIENES Y SERVICIOS PARA INVERSIÓN	9,775.00	0.00%
730205 Espectáculos Culturales y Sociales	4,775.00	0.00%
730235 Servicio de Alimentación	1,000.00	0.00%
730505 Vehículos (Arrendamiento)	1,000.00	0.00%
730802 Vestuario, Lencería, Prendas de Protección,	1,000.00	0.00%
730811 Insumos, Materiales y Suministros para Cons	2,000.00	0.00%
PROMOCIÓN Y PROTECCIÓN DE DERECHOS	46,000.00	0.00%
PROMOCIÓN DE DERECHOS DE GRUPOS DE ATENC	46,000.00	0.00%
73 BIENES Y SERVICIOS PARA INVERSIÓN	46,000.00	0.00%
730505 Vehículos (Arrendamiento)	10,000.00	0.00%
730606 Honorarios por Contratos Civiles de Servi	30,000.00	0.00%
730613 Capacitación para la Ciudadanía en General	6,000.00	0.00%
QUITO SIN MIEDO	5,500.00	0.00%
PREVENCIÓN SITUACIONAL Y CONVIVENCIA PAC	5,500.00	0.00%
73 BIENES Y SERVICIOS PARA INVERSIÓN	5,500.00	0.00%
730806 Herramientas y Equipos Menores	-1,000.00	0.00%
730811 Insumos, Materiales y Suministros para Cons	4,500.00	0.00%
731406 Herramientas y equipos menores	2,000.00	0.00%
SALUD AL DIA	121,888.94	0.01%
MANEJO DE FAUNA URBANA EN EL DMQ	25,416.02	0.00%
73 BIENES Y SERVICIOS PARA INVERSIÓN	20,416.02	0.00%
730204 Edición, Impresión, Reproducción, Publicaci	1,472.46	0.00%
730606 Honorarios por Contratos Civiles de Servi	18,943.56	0.00%
84 BIENES DE LARGA DURACIÓN	5,000.00	0.00%
840103 Mobiliarios (Bienes de Larga Duración)	3,000.00	0.00%
840113 Equipo Médico	2,000.00	0.00%
SEGURIDAD ALIMENTARIA Y DE CALIDAD	47,033.80	0.00%
73 BIENES Y SERVICIOS PARA INVERSIÓN	47,033.80	0.00%
730204 Edición, Impresión, Reproducción, Publicaci	1,000.00	0.00%
730205 Espectáculos Culturales y Sociales	6,000.00	0.00%
730505 Vehículos (Arrendamiento)	42,180.48	0.00%
730517 Vehículos Terrestres (Arrendamiento)	-21,090.24	0.00%
730606 Honorarios por Contratos Civiles de Servi	18,943.56	0.00%
SISTEMA INTEGRAL DE PROMOCIÓN DE LA SALU	49,219.12	0.00%
73 BIENES Y SERVICIOS PARA INVERSIÓN	49,219.12	0.00%
730205 Espectáculos Culturales y Sociales	6,030.00	0.00%
730606 Honorarios por Contratos Civiles de Servi	37,887.12	0.00%
730812 Materiales Didácticos	5,302.00	0.00%
ADM ZONAL EQUINOCCIA	7,478,540.15	0.71%
ARTE, CULTURA Y PATRIMONIO	112,000.00	0.01%
AGENDA CULTURAL METROPOLITANA	45,000.00	0.00%
73 BIENES Y SERVICIOS PARA INVERSIÓN	45,000.00	0.00%
730205 Espectáculos Culturales y Sociales	45,000.00	0.00%
TERRITORIO Y CULTURA	67,000.00	0.01%
73 BIENES Y SERVICIOS PARA INVERSIÓN	67,000.00	0.01%

CUADRO NRO. 6
MUNICIPIO DEL DISTRITO METROPOLITANO DE QUITO
PROFORMA PRESUPUESTARIA 2020
GASTOS A NIVEL DE ÍTEM PRESUPUESTARIO

Área / Sector / Dependencia	Proforma 2020	% Participación
730205 Espectáculos Culturales y Sociales	67,000.00	0.01%
CERO RESIDUOS	83,759.01	0.01%
IMPLEMENTACIÓN DE CENTROS DE APROVECHAMI	83,759.01	0.01%
73 BIENES Y SERVICIOS PARA INVERSIÓN	27,759.01	0.00%
730404 Maquinarias y Equipos (Instalación, Manteni	2,000.00	0.00%
730505 Vehículos (Arrendamiento)	6,000.00	0.00%
730605 Estudio y Diseño de Proyectos	15,000.00	0.00%
730606 Honorarios por Contratos Civiles de Servi	3,159.01	0.00%
730804 Materiales de Oficina	300.00	0.00%
730814 Suministros para Actividades Agropecuarias,	700.00	0.00%
731406 Herramientas y equipos menores	600.00	0.00%
75 OBRAS PÚBLICAS	50,000.00	0.00%
750107 Construcciones y Edificaciones	50,000.00	0.00%
84 BIENES DE LARGA DURACIÓN	6,000.00	0.00%
840104 Maquinarias y Equipos (de Larga Duración)	4,000.00	0.00%
840107 Equipos, Sistemas y Paquetes Informáticos	2,000.00	0.00%
DESARROLLO TERRITORIAL	26,000.00	0.00%
PROMOCIÓN DE VOCACIONES PRODUCTIVAS TERR	26,000.00	0.00%
73 BIENES Y SERVICIOS PARA INVERSIÓN	24,500.00	0.00%
730204 Edición, Impresión, Reproducción, Publicaci	4,255.00	0.00%
730235 Servicio de Alimentación	2,300.00	0.00%
730503 Mobiliario (Arrendamiento)	6,745.00	0.00%
730505 Vehículos (Arrendamiento)	2,700.00	0.00%
730613 Capacitación para la Ciudadanía en General	7,000.00	0.00%
730814 Suministros para Actividades Agropecuarias,	1,500.00	0.00%
84 BIENES DE LARGA DURACIÓN	1,500.00	0.00%
840107 Equipos, Sistemas y Paquetes Informáticos	1,500.00	0.00%
FORTEALECIMIENTO INSTITUCIONAL	2,790,270.32	0.27%
GASTOS ADMINISTRATIVOS	776,000.00	0.07%
53 BIENES Y SERVICIOS DE CONSUMO	774,500.00	0.07%
530101 Agua Potable	8,500.00	0.00%
530104 Energía Eléctrica	17,000.00	0.00%
530105 Telecomunicaciones	8,500.00	0.00%
530201 Transporte de Personal	31,800.00	0.00%
530204 Edición, Impresión, Reproducción, Publicaci	2,000.00	0.00%
530208 Servicio de Seguridad y Vigilancia	400,000.00	0.04%
530209 Servicios de Aseo, Lavado de Vestimenta de	94,000.00	0.01%
530402 Edificios, Locales, Residencias y Cableado	100,000.00	0.01%
530404 Maquinarias y Equipos (Instalación, Manteni	3,000.00	0.00%
530405 Vehículos (Servicio para Mantenimiento y Re	3,000.00	0.00%
530505 Vehículos (Arrendamiento)	94,000.00	0.01%
530803 Combustibles y Lubricantes	4,000.00	0.00%
530804 Materiales de Oficina	2,500.00	0.00%
530807 Materiales de Impresión, Fotografía, Reprod	5,000.00	0.00%
530811 Insumos, Materiales y Suministros para Cons	200.00	0.00%
530813 Repuestos y Accesorios	1,000.00	0.00%
57 OTROS GASTOS CORRIENTES	1,500.00	0.00%
570102 Tasas Generales, Impuestos, Contribuciones,	1,400.00	0.00%
570203 Comisiones Bancarias	100.00	0.00%

CUADRO NRO. 6
MUNICIPIO DEL DISTRITO METROPOLITANO DE QUITO
PROFORMA PRESUPUESTARIA 2020
GASTOS A NIVEL DE ÍTEM PRESUPUESTARIO

Area / Sector / Dependencia	Proforma 2020	% Participación
REMUNERACIÓN DE PERSONAL	2,014,270.32	0.19%
51 GASTOS EN PERSONAL	2,014,270.32	0.19%
510105 Remuneraciones Unificadas	1,394,112.00	0.13%
510106 Salarios Unificados	81,483.72	0.01%
510203 Decimotercer Sueldo	122,966.31	0.01%
510204 Decimocuarto Sueldo	43,422.74	0.00%
510304 Compensación por Transporte	1,452.00	0.00%
510306 Alimentación	11,616.00	0.00%
510401 Por Cargas Familiares	407.42	0.00%
510408 Subsidio de Antigüedad	2,444.51	0.00%
510507 Honorarios	10,035.54	0.00%
510509 Horas Extraordinarias y Suplementarias	8,831.00	0.00%
510512 Subrogación	6,108.14	0.00%
510513 Encargos	5,216.28	0.00%
510601 Aporte Patronal	186,255.44	0.02%
510602 Fondo de Reserva	122,966.31	0.01%
510707 Compensación por Vacaciones no Gozadas	16,952.91	0.00%
GESTIÓN DE RIESGOS	39,888.56	0.00%
ATENCIÓN Y RESPUESTA DE EMERGENCIAS	3,888.56	0.00%
73 BIENES Y SERVICIOS PARA INVERSIÓN	3,888.56	0.00%
730203 Almacenamiento, Embalaje, Desembalaje, Erva	888.56	0.00%
730811 Insumos, Materiales y Suministros para Cons	3,000.00	0.00%
REDUCCIÓN DE RIESGOS DE DESASTRES EN EL	36,000.00	0.00%
73 BIENES Y SERVICIOS PARA INVERSIÓN	14,500.00	0.00%
730204 Edición, Impresión, Reproducción, Publicaci	2,000.00	0.00%
730209 Servicios de Aseo, Lavado de Vestimenta de	1,000.00	0.00%
730504 Maquinarias y Equipos (Arrendamiento)	5,500.00	0.00%
730802 Vestuario, Lencería, Prendas de Protección,	5,000.00	0.00%
730805 Materiales de Aseo	1,000.00	0.00%
84 BIENES DE LARGA DURACIÓN	21,500.00	0.00%
840104 Maquinarias y Equipos (de Larga Duración)	15,500.00	0.00%
840107 Equipos, Sistemas y Paquetes Informáticos	6,000.00	0.00%
PARTICIPACIÓN CIUDADANA	4,216,232.20	0.40%
CASAS SOMOS QUITO	462,561.41	0.04%
71 GASTOS EN PERSONAL PARA INVERSIÓN	210,055.89	0.02%
710203 Decimotercer Sueldo	13,144.00	0.00%
710204 Decimocuarto Sueldo	6,087.30	0.00%
710510 Servicios Personales por Contrato	157,728.00	0.02%
710601 Aporte Patronal	19,952.59	0.00%
710602 Fondo de Reserva	13,144.00	0.00%
73 BIENES Y SERVICIOS PARA INVERSIÓN	191,505.52	0.02%
730203 Almacenamiento, Embalaje, Desembalaje, Erva	1,878.64	0.00%
730204 Edición, Impresión, Reproducción, Publicaci	1,000.00	0.00%
730205 Espectáculos Culturales y Sociales	28,000.00	0.00%
730402 Edificios, Locales, Residencias y Cableado	80,000.00	0.01%
730403 Mobiliarios (Instalación, Mantenimiento y R	20,000.00	0.00%
730613 Capacitación para la Ciudadanía en General	47,000.00	0.00%
730804 Materiales de Oficina	626.88	0.00%
730807 Materiales de Impresión, Fotografía, Reprod	10,000.00	0.00%

CUADRO NRO. 6
MUNICIPIO DEL DISTRITO METROPOLITANO DE QUITO
PROFORMA PRESUPUESTARIA 2020
GASTOS A NIVEL DE ÍTEM PRESUPUESTARIO

Área / Sector / Dependencia	Proforma 2020	% Participación
730820 Menaje y Accesorios Descartables	1,000.00	0.00%
731408 Bienes Artísticos, Culturales, Bienes Depor	2,000.00	0.00%
84 BIENES DE LARGA DURACIÓN	61,000.00	0.01%
840103 Mobiliarios (Bienes de Larga Duración)	25,000.00	0.00%
840104 Maquinarias y Equipos (de Larga Duración)	16,000.00	0.00%
840107 Equipos, Sistemas y Paquetes Informáticos	20,000.00	0.00%
COLONIAS VACACIONALES "RECREANDO QUITO"	84,485.03	0.01%
73 BIENES Y SERVICIOS PARA INVERSIÓN	84,485.03	0.01%
730205 Espectáculos Culturales y Sociales	1,360.00	0.00%
730235 Servicio de Alimentación	46,000.00	0.00%
730505 Vehículos (Arrendamiento)	14,000.00	0.00%
730802 Vestuario, Lencería, Prendas de Protección,	15,125.03	0.00%
730812 Materiales Didácticos	8,000.00	0.00%
INFRAESTRUCTURA COMUNITARIA	533,012.98	0.05%
73 BIENES Y SERVICIOS PARA INVERSIÓN	75,000.00	0.01%
730418 Mantenimiento de Áreas Verdes y Arreglo de	55,000.00	0.01%
730811 Insumos, Materiales y Suministros para Cons	20,000.00	0.00%
75 OBRAS PÚBLICAS	458,012.98	0.04%
750104 Urbanización y Embellecimiento	238,012.98	0.02%
750105 Transporte y Vías	220,000.00	0.02%
PRESUPUESTOS PARTICIPATIVOS	3,073,498.34	0.29%
73 BIENES Y SERVICIOS PARA INVERSIÓN	380,678.15	0.04%
730205 Espectáculos Culturales y Sociales	125,141.75	0.01%
730237 Remediación, Restauración y Descontaminació	235,978.45	0.02%
730613 Capacitación para la Ciudadanía en General	16,557.95	0.00%
730814 Suministros para Actividades Agropecuarias,	3,000.00	0.00%
75 OBRAS PÚBLICAS	2,692,820.19	0.26%
750104 Urbanización y Embellecimiento	1,342,354.49	0.13%
750105 Transporte y Vías	1,350,465.70	0.13%
SISTEMA DE PARTICIPACIÓN CIUDADANA	51,880.20	0.00%
73 BIENES Y SERVICIOS PARA INVERSIÓN	51,880.20	0.00%
730204 Edición, Impresión, Reproducción, Publicaci	1,400.00	0.00%
730205 Espectáculos Culturales y Sociales	16,395.41	0.00%
730235 Servicio de Alimentación	1,845.00	0.00%
730504 Maquinarias y Equipos (Arrendamiento)	16,739.79	0.00%
730505 Vehículos (Arrendamiento)	1,300.00	0.00%
730606 Honorarios por Contratos Civiles de Servi	11,200.00	0.00%
730613 Capacitación para la Ciudadanía en General	3,000.00	0.00%
VOLUNTARIADO "QUITO ACCIÓN"	10,794.24	0.00%
73 BIENES Y SERVICIOS PARA INVERSIÓN	10,794.24	0.00%
730205 Espectáculos Culturales y Sociales	7,894.24	0.00%
730235 Servicio de Alimentación	1,600.00	0.00%
730505 Vehículos (Arrendamiento)	1,000.00	0.00%
730812 Materiales Didácticos	300.00	0.00%
PROMOCIÓN Y PROTECCIÓN DE DERECHOS	46,000.00	0.00%
PROMOCIÓN DE DERECHOS DE GRUPOS DE ATENC	46,000.00	0.00%
73 BIENES Y SERVICIOS PARA INVERSIÓN	46,000.00	0.00%
730205 Espectáculos Culturales y Sociales	31,800.00	0.00%
730613 Capacitación para la Ciudadanía en General	14,200.00	0.00%

CUADRO NRO. 6
MUNICIPIO DEL DISTRITO METROPOLITANO DE QUITO
PROFORMA PRESUPUESTARIA 2020
GASTOS A NIVEL DE ÍTEM PRESUPUESTARIO

Area / Sector / Dependencia	Proforma 2020	% Participación
QUITO SIN MIEDO	5,500.00	0.00%
PREVENCIÓN SITUACIONAL Y CONVIVENCIA PAC	5,500.00	0.00%
73 BIENES Y SERVICIOS PARA INVERSIÓN	5,500.00	0.00%
730811 Insumos, Materiales y Suministros para Cons	5,500.00	0.00%
SALUD AL DIA	158,890.06	0.02%
MANEJO DE FAUNA URBANA EN EL DMQ	25,416.02	0.00%
73 BIENES Y SERVICIOS PARA INVERSIÓN	23,943.56	0.00%
730204 Edición, Impresión, Reproducción, Publicaci	2,000.00	0.00%
730205 Espectáculos Culturales y Sociales	3,000.00	0.00%
730606 Honorarios por Contratos Civiles de Servi	18,943.56	0.00%
84 BIENES DE LARGA DURACIÓN	1,472.46	0.00%
840103 Mobiliarios (Bienes de Larga Duración)	1,472.46	0.00%
SEGURIDAD ALIMENTARIA Y DE CALIDAD	85,920.92	0.01%
73 BIENES Y SERVICIOS PARA INVERSIÓN	85,920.92	0.01%
730204 Edición, Impresión, Reproducción, Publicaci	5,000.00	0.00%
730205 Espectáculos Culturales y Sociales	3,000.00	0.00%
730505 Vehiculos (Arrendamiento)	21,090.24	0.00%
730606 Honorarios por Contratos Civiles de Servi	56,830.68	0.01%
SISTEMA INTEGRAL DE PROMOCIÓN DE LA SALU	47,553.12	0.00%
73 BIENES Y SERVICIOS PARA INVERSIÓN	47,553.12	0.00%
730205 Espectáculos Culturales y Sociales	5,424.00	0.00%
730606 Honorarios por Contratos Civiles de Servi	37,887.12	0.00%
730812 Materiales Didácticos	4,242.00	0.00%
ADM ZONAL MANUELA SA	6,997,263.20	0.67%
ARTE, CULTURA Y PATRIMONIO	102,000.00	0.01%
AGENDA CULTURAL METROPOLITANA	40,000.00	0.00%
73 BIENES Y SERVICIOS PARA INVERSIÓN	40,000.00	0.00%
730205 Espectáculos Culturales y Sociales	40,000.00	0.00%
TERRITORIO Y CULTURA	62,000.00	0.01%
73 BIENES Y SERVICIOS PARA INVERSIÓN	62,000.00	0.01%
730205 Espectáculos Culturales y Sociales	62,000.00	0.01%
DESARROLLO TERRITORIAL	34,200.00	0.00%
PROMOCIÓN DE VOCACIONES PRODUCTIVAS TERR	34,200.00	0.00%
73 BIENES Y SERVICIOS PARA INVERSIÓN	34,200.00	0.00%
730205 Espectáculos Culturales y Sociales	12,500.00	0.00%
730613 Capacitación para la Ciudadanía en General	15,700.00	0.00%
730804 Materiales de Oficina	1,000.00	0.00%
730814 Suministros para Actividades Agropecuarias,	5,000.00	0.00%
FORTALECIMIENTO INSTITUCIONAL	3,009,815.70	0.28%
GASTOS ADMINISTRATIVOS	929,890.00	0.09%
53 BIENES Y SERVICIOS DE CONSUMO	927,120.00	0.09%
530101 Agua Potable	22,220.00	0.00%
530104 Energía Eléctrica	41,900.00	0.00%
530105 Telecomunicaciones	5,000.00	0.00%
530207 Difusión, Información y Publicidad	1,000.00	0.00%
530208 Servicio de Seguridad y Vigilancia	528,000.00	0.05%
530209 Servicios de Aseo, Lavado de Vestimenta de	196,000.00	0.02%
530402 Edificios, Locales, Residencias y Cableado	100,000.00	0.01%
530502 Edificios, Locales y Residencias, Parqueade	18,000.00	0.00%

CUADRO NRO. 6
MUNICIPIO DEL DISTRITO METROPOLITANO DE QUITO
PROFORMA PRESUPUESTARIA 2020
GASTOS A NIVEL DE ÍTEM PRESUPUESTARIO

Area / Sector / Dependencia	Proforma 2020	% Participación
530803 Combustibles y Lubricantes	10,000.00	0.00%
530804 Materiales de Oficina	1,000.00	0.00%
530805 Materiales de Aseo	1,000.00	0.00%
530813 Repuestos y Accesorios	3,000.00	0.00%
57 OTROS GASTOS CORRIENTES	2,770.00	0.00%
570102 Tasas Generales, Impuestos, Contribuciones,	2,500.00	0.00%
570203 Comisiones Bancarias	170.00	0.00%
570206 Costas Judiciales, Trámites Notariales,	100.00	0.00%
REMUNERACIÓN DE PERSONAL	2,079,925.70	0.20%
51 GASTOS EN PERSONAL	2,079,925.70	0.20%
510105 Remuneraciones Unificadas	1,345,260.00	0.13%
510106 Salarios Unificados	127,767.24	0.01%
510203 Decimotercer Sueldo	124,295.27	0.01%
510204 Decimocuarto Sueldo	46,263.48	0.00%
510304 Compensación por Transporte	2,244.00	0.00%
510306 Alimentación	17,952.00	0.00%
510401 Por Cargas Familiares	638.84	0.00%
510408 Subsidio de Antigüedad	3,833.02	0.00%
510507 Honorarios	15,161.78	0.00%
510509 Horas Extraordinarias y Suplementarias	32,163.01	0.00%
510510 Servicios Personales por Contrato	18,516.00	0.00%
510512 Subrogación	8,830.42	0.00%
510513 Encargos	5,507.83	0.00%
510601 Aporte Patronal	188,041.38	0.02%
510602 Fondo de Reserva	124,295.27	0.01%
510707 Compensación por Vacaciones no Gozadas	19,156.16	0.00%
GESTIÓN DE RIESGOS	70,000.00	0.01%
ATENCIÓN Y RESPUESTA DE EMERGENCIAS	17,000.00	0.00%
73 BIENES Y SERVICIOS PARA INVERSIÓN	12,000.00	0.00%
730205 Espectáculos Culturales y Sociales	0.00	0.00%
730505 Vehículos (Arrendamiento)	7,000.00	0.00%
730802 Vestuario, Lencería, Prendas de Protección,	5,000.00	0.00%
84 BIENES DE LARGA DURACIÓN	5,000.00	0.00%
840104 Maquinarias y Equipos (de Larga Duración)	5,000.00	0.00%
REDUCCIÓN DE RIESGOS DE DESASTRES EN EL	53,000.00	0.01%
73 BIENES Y SERVICIOS PARA INVERSIÓN	36,500.00	0.00%
730202 Fletes y Maniobras	2,000.00	0.00%
730204 Edición, Impresión, Reproducción, Publicaci	8,000.00	0.00%
730811 Insumos, Materiales y Suministros para Cons	23,000.00	0.00%
730820 Menaje y Accesorios Descartables	2,000.00	0.00%
731403 Mobiliarios	1,500.00	0.00%
84 BIENES DE LARGA DURACIÓN	16,500.00	0.00%
840103 Mobiliarios (Bienes de Larga Duración)	5,500.00	0.00%
840104 Maquinarias y Equipos (de Larga Duración)	11,000.00	0.00%
PARTICIPACIÓN CIUDADANA	3,524,817.00	0.34%
CASAS SOMOS QUITO	426,622.08	0.04%
71 GASTOS EN PERSONAL PARA INVERSIÓN	183,887.84	0.02%
710203 Decimotercer Sueldo	11,510.00	0.00%
710204 Decimocuarto Sueldo	5,275.66	0.00%

CUADRO NRO. 6
MUNICIPIO DEL DISTRITO METROPOLITANO DE QUITO
PROFORMA PRESUPUESTARIA 2020
GASTOS A NIVEL DE ÍTEM PRESUPUESTARIO

Area / Sector / Dependencia	Proforma 2020	% Participación
710510 Servicios Personales por Contrato	138,120.00	0.01%
710601 Aporte Patronal	17,472.18	0.00%
710602 Fondo de Reserva	11,510.00	0.00%
73 BIENES Y SERVICIOS PARA INVERSIÓN	241,534.24	0.02%
730204 Edición, Impresión, Reproducción, Publicaci	1,000.00	0.00%
730402 Edificios, Locales, Residencias y Cableado	52,000.00	0.00%
730613 Capacitación para la Ciudadanía en General	186,734.24	0.02%
730804 Materiales de Oficina	500.00	0.00%
730812 Materiales Didácticos	1,000.00	0.00%
731406 Herramientas y equipos menores	300.00	0.00%
84 BIENES DE LARGA DURACIÓN	1,200.00	0.00%
840103 Mobiliarios (Bienes de Larga Duración)	500.00	0.00%
840106 Herramientas	700.00	0.00%
COLONIAS VACACIONALES "RECREANDO QUITO"	99,331.05	0.01%
73 BIENES Y SERVICIOS PARA INVERSIÓN	99,331.05	0.01%
730235 Servicio de Alimentación	48,000.00	0.00%
730505 Vehículos (Arrendamiento)	13,000.00	0.00%
730613 Capacitación para la Ciudadanía en General	7,000.00	0.00%
730802 Vestuario, Lencería, Prendas de Protección,	25,331.05	0.00%
730812 Materiales Didácticos	6,000.00	0.00%
INFRAESTRUCTURA COMUNITARIA	422,796.74	0.04%
75 OBRAS PÚBLICAS	422,796.74	0.04%
750104 Urbanización y Embellecimiento	347,040.00	0.03%
750105 Transporte y Vías	75,756.74	0.01%
PRESUPUESTOS PARTICIPATIVOS	2,438,302.38	0.23%
73 BIENES Y SERVICIOS PARA INVERSIÓN	76,639.36	0.01%
730205 Espectáculos Culturales y Sociales	5,000.00	0.00%
730604 Fiscalización e Inspecciones Técnicas	63,199.36	0.01%
730613 Capacitación para la Ciudadanía en General	5,000.00	0.00%
730812 Materiales Didácticos	3,440.00	0.00%
75 OBRAS PÚBLICAS	2,361,663.02	0.23%
750104 Urbanización y Embellecimiento	1,603,179.20	0.15%
750105 Transporte y Vías	758,483.82	0.07%
SISTEMA DE PARTICIPACIÓN CIUDADANA	133,764.75	0.01%
71 GASTOS EN PERSONAL PARA INVERSIÓN	57,273.18	0.01%
710203 Decimotercer Sueldo	3,560.00	0.00%
710204 Decimocuarto Sueldo	2,029.10	0.00%
710510 Servicios Personales por Contrato	42,720.00	0.00%
710601 Aporte Patronal	5,404.08	0.00%
710602 Fondo de Reserva	3,560.00	0.00%
73 BIENES Y SERVICIOS PARA INVERSIÓN	76,491.57	0.01%
730205 Espectáculos Culturales y Sociales	46,491.57	0.00%
730613 Capacitación para la Ciudadanía en General	15,000.00	0.00%
730802 Vestuario, Lencería, Prendas de Protección,	10,000.00	0.00%
730812 Materiales Didácticos	5,000.00	0.00%
VOLUNTARIADO "QUITO ACCIÓN"	4,000.00	0.00%
73 BIENES Y SERVICIOS PARA INVERSIÓN	4,000.00	0.00%
730613 Capacitación para la Ciudadanía en General	4,000.00	0.00%
PROMOCIÓN Y PROTECCIÓN DE DERECHOS	60,300.00	0.01%

CUADRO NRO. 6
MUNICIPIO DEL DISTRITO METROPOLITANO DE QUITO
PROFORMA PRESUPUESTARIA 2020
GASTOS A NIVEL DE ÍTEM PRESUPUESTARIO

Área / Sector / Dependencia	Proforma 2020	% Participación
PROMOCIÓN DE DERECHOS DE GRUPOS DE ATENC	60,300.00	0.01%
73 BIENES Y SERVICIOS PARA INVERSIÓN	60,300.00	0.01%
730204 Edición, Impresión, Reproducción, Publicaci	8,000.00	0.00%
730205 Espectáculos Culturales y Sociales	10,000.00	0.00%
730235 Servicio de Alimentación	4,900.00	0.00%
730606 Honorarios por Contratos Civiles de Servi	14,400.00	0.00%
730613 Capacitación para la Ciudadanía en General	5,000.00	0.00%
730802 Vestuario, Lencería, Prendas de Protección,	15,000.00	0.00%
730812 Materiales Didácticos	3,000.00	0.00%
QUITO SIN MIEDO	50,500.00	0.00%
PREVENCIÓN DE LA VIOLENCIA INTRAFAMILIAR	45,000.00	0.00%
73 BIENES Y SERVICIOS PARA INVERSIÓN	45,000.00	0.00%
730203 Almacenamiento, Embalaje, Desembalaje, Enva	60.00	0.00%
730402 Edificios, Locales, Residencias y Cableado	20,000.00	0.00%
730811 Insumos, Materiales y Suministros para Cons	11,770.00	0.00%
730812 Materiales Didácticos	3,000.00	0.00%
731403 Mobiliarios	9,940.00	0.00%
731404 Maquinarias y Equipos	230.00	0.00%
PREVENCIÓN SITUACIONAL Y CONVIVENCIA PAC	5,500.00	0.00%
73 BIENES Y SERVICIOS PARA INVERSIÓN	5,500.00	0.00%
730811 Insumos, Materiales y Suministros para Cons	5,500.00	0.00%
SALUD AL DIA	145,630.50	0.01%
MANEJO DE FAUNA URBANA EN EL DMQ	25,416.02	0.00%
73 BIENES Y SERVICIOS PARA INVERSIÓN	23,943.56	0.00%
730204 Edición, Impresión, Reproducción, Publicaci	2,000.00	0.00%
730205 Espectáculos Culturales y Sociales	3,000.00	0.00%
730606 Honorarios por Contratos Civiles de Servi	18,943.56	0.00%
84 BIENES DE LARGA DURACIÓN	1,472.46	0.00%
840103 Mobiliarios (Bienes de Larga Duración)	1,472.46	0.00%
SEGURIDAD ALIMENTARIA Y DE CALIDAD	66,977.36	0.01%
73 BIENES Y SERVICIOS PARA INVERSIÓN	66,977.36	0.01%
730204 Edición, Impresión, Reproducción, Publicaci	2,000.00	0.00%
730205 Espectáculos Culturales y Sociales	6,000.00	0.00%
730505 Vehículos (Arrendamiento)	21,090.24	0.00%
730606 Honorarios por Contratos Civiles de Servi	37,887.12	0.00%
SISTEMA INTEGRAL DE PROMOCIÓN DE LA SALU	53,237.12	0.01%
73 BIENES Y SERVICIOS PARA INVERSIÓN	53,237.12	0.01%
730205 Espectáculos Culturales y Sociales	9,400.00	0.00%
730606 Honorarios por Contratos Civiles de Servi	37,887.12	0.00%
730812 Materiales Didácticos	5,950.00	0.00%
ADM ZONAL QUITUMBE	8,031,644.51	0.77%
ARTE, CULTURA Y PATRIMONIO	112,000.00	0.01%
AGENDA CULTURAL METROPOLITANA	40,000.00	0.00%
73 BIENES Y SERVICIOS PARA INVERSIÓN	40,000.00	0.00%
730205 Espectáculos Culturales y Sociales	40,000.00	0.00%
TERRITORIO Y CULTURA	72,000.00	0.01%
73 BIENES Y SERVICIOS PARA INVERSIÓN	72,000.00	0.01%
730205 Espectáculos Culturales y Sociales	66,000.00	0.01%
730613 Capacitación para la Ciudadanía en General	6,000.00	0.00%

CUADRO NRO. 6
MUNICIPIO DEL DISTRITO METROPOLITANO DE QUITO
PROFORMA PRESUPUESTARIA 2020
GASTOS A NIVEL DE ÍTEM PRESUPUESTARIO

Area / Sector / Dependencia	Proforma 2020	% Participación
DESARROLLO TERRITORIAL	30,050.00	0.00%
PROMOCIÓN DE VOCACIONES PRODUCTIVAS TERR	30,050.00	0.00%
73 BIENES Y SERVICIOS PARA INVERSIÓN	30,050.00	0.00%
730204 Edición, Impresión, Reproducción, Publicaci	1,500.00	0.00%
730205 Espectáculos Culturales y Sociales	15,500.00	0.00%
730613 Capacitación para la Ciudadanía en General	5,000.00	0.00%
730814 Suministros para Actividades Agropecuarias,	8,050.00	0.00%
FORTALECIMIENTO INSTITUCIONAL	2,299,388.53	0.22%
GASTOS ADMINISTRATIVOS	786,980.66	0.08%
53 BIENES Y SERVICIOS DE CONSUMO	786,980.66	0.08%
530101 Agua Potable	7,000.00	0.00%
530104 Energía Eléctrica	13,050.00	0.00%
530105 Telecomunicaciones	9,210.66	0.00%
530106 Servicio de Correo	5,800.00	0.00%
530201 Transporte de Personal	53,170.00	0.01%
530208 Servicio de Seguridad y Vigilancia	330,000.00	0.03%
530209 Servicios de Aseo, Lavado de Vestimenta de	147,000.00	0.01%
530402 Edificios, Locales, Residencias y Cableado	44,500.00	0.00%
530403 Mobiliarios (Instalación, Mantenimiento y R	1,500.00	0.00%
530404 Maquinarias y Equipos (Instalación, Manteni	12,000.00	0.00%
530405 Vehículos (Servicio para Mantenimiento y Re	14,000.00	0.00%
530505 Vehículos (Arrendamiento)	87,500.00	0.01%
530704 Mantenimiento y Reparación de Equipos y Sis	7,000.00	0.00%
530803 Combustibles y Lubricantes	15,000.00	0.00%
530804 Materiales de Oficina	2,000.00	0.00%
530805 Materiales de Aseo	250.00	0.00%
530807 Materiales de Impresión, Fotografía, Reprod	8,000.00	0.00%
530811 Insumos, Materiales y Suministros para Cons	2,000.00	0.00%
530813 Repuestos y Accesorios	28,000.00	0.00%
REMUNERACIÓN DE PERSONAL	1,512,405.87	0.14%
51 GASTOS EN PERSONAL	1,512,405.87	0.14%
510105 Remuneraciones Unificadas	1,014,468.00	0.10%
510106 Salarios Unificados	84,454.80	0.01%
510203 Decimotercer Sueldo	91,576.90	0.01%
510204 Decimocuarto Sueldo	34,494.70	0.00%
510304 Compensación por Transporte	1,452.00	0.00%
510306 Alimentación	11,816.00	0.00%
510401 Por Cargas Familiares	422.27	0.00%
510408 Subsidio de Antigüedad	2,533.64	0.00%
510507 Honorarios	3,791.81	0.00%
510509 Horas Extraordinarias y Suplementarias	17,767.06	0.00%
510512 Subrogación	3,779.56	0.00%
510513 Encargos	9,413.12	0.00%
510601 Aporte Patronal	138,591.46	0.01%
510602 Fondo de Reserva	91,576.90	0.01%
510707 Compensación por Vacaciones no Gozadas	6,467.65	0.00%
GESTIÓN DE RIESGOS	63,200.00	0.01%
ATENCIÓN Y RESPUESTA DE EMERGENCIAS	11,000.00	0.00%
73 BIENES Y SERVICIOS PARA INVERSIÓN	8,000.00	0.00%

CUADRO NRO. 6
MUNICIPIO DEL DISTRITO METROPOLITANO DE QUITO
PROFORMA PRESUPUESTARIA 2020
GASTOS A NIVEL DE ÍTEM PRESUPUESTARIO

Area / Sector / Dependencia	Proforma 2020	% Participación
730802 Vestuario, Lencería, Prendas de Protección,	6,000.00	0.00%
84 BIENES DE LARGA DURACIÓN	5,000.00	0.00%
840103 Mobiliarios (Bienes de Larga Duración)	5,000.00	0.00%
REDUCCIÓN DE RIESGOS DE DESASTRES EN EL	52,200.00	0.00%
73 BIENES Y SERVICIOS PARA INVERSIÓN	52,200.00	0.00%
730418 Mantenimiento de Áreas Verdes y Arreglo de	18,942.00	0.00%
730606 Honorarios por Contratos Civiles de Servi	30,258.00	0.00%
730820 Menaje y Accesorios Descartables	3,000.00	0.00%
PARTICIPACIÓN CIUDADANA	5,279,078.82	0.50%
CASAS SOMOS QUITO	282,127.82	0.03%
71 GASTOS EN PERSONAL PARA INVERSIÓN	128,417.10	0.01%
710203 Decimotercer Sueldo	8,040.00	0.00%
710204 Decimocuarto Sueldo	3,652.38	0.00%
710510 Servicios Personales por Contrato	86,480.00	0.01%
710601 Aporte Patronal	12,204.72	0.00%
710602 Fondo de Reserva	8,040.00	0.00%
73 BIENES Y SERVICIOS PARA INVERSIÓN	155,910.72	0.01%
730204 Edición, Impresión, Reproducción, Publicaci	2,500.00	0.00%
730205 Espectáculos Culturales y Sociales	1,500.00	0.00%
730402 Edificios, Locales, Residencias y Cableado	7,500.00	0.00%
730404 Maquinarias y Equipos (Instalación, Manteni	1,500.00	0.00%
730613 Capacitación para la Ciudadanía en General	139,810.72	0.01%
730804 Materiales de Oficina	600.00	0.00%
730812 Materiales Didácticos	1,000.00	0.00%
730820 Menaje y Accesorios Descartables	1,500.00	0.00%
84 BIENES DE LARGA DURACIÓN	7,800.00	0.00%
840103 Mobiliarios (Bienes de Larga Duración)	4,500.00	0.00%
840104 Maquinarias y Equipos (de Larga Duración)	3,300.00	0.00%
COLONIAS VACACIONALES "RECREANDO QUITO"	135,633.84	0.01%
73 BIENES Y SERVICIOS PARA INVERSIÓN	135,633.84	0.01%
730205 Espectáculos Culturales y Sociales	10,000.00	0.00%
730235 Servicio de Alimentación	67,633.84	0.01%
730505 Vehículos (Arrendamiento)	15,000.00	0.00%
730613 Capacitación para la Ciudadanía en General	5,000.00	0.00%
730802 Vestuario, Lencería, Prendas de Protección,	30,000.00	0.00%
730804 Materiales de Oficina	1,000.00	0.00%
730812 Materiales Didácticos	7,000.00	0.00%
INFRAESTRUCTURA COMUNITARIA	707,371.46	0.07%
73 BIENES Y SERVICIOS PARA INVERSIÓN	80,000.00	0.01%
730418 Mantenimiento de Áreas Verdes y Arreglo de	60,000.00	0.01%
730605 Estudio y Diseño de Proyectos	20,000.00	0.00%
75 OBRAS PÚBLICAS	627,371.46	0.06%
750104 Urbanización y Embellecimiento	455,528.60	0.04%
750105 Transporte y Vías	171,842.86	0.02%
PRESUPUESTOS PARTICIPATIVOS	4,079,687.95	0.39%
73 BIENES Y SERVICIOS PARA INVERSIÓN	154,430.80	0.01%
730204 Edición, Impresión, Reproducción, Publicaci	7,860.00	0.00%
730205 Espectáculos Culturales y Sociales	58,766.00	0.01%
730235 Servicio de Alimentación	6,388.00	0.00%

CUADRO NRO. 6
MUNICIPIO DEL DISTRITO METROPOLITANO DE QUITO
PROFORMA PRESUPUESTARIA 2020
GASTOS A NIVEL DE ÍTEM PRESUPUESTARIO

Area / Sector / Dependencia	Proforma 2020	% Participación
730505 Vehículos (Arrendamiento)	9,532.00	0.00%
730613 Capacitación para la Ciudadanía en General	46,895.20	0.00%
730802 Vestuario, Lencería, Prendas de Protección,	1,580.80	0.00%
730804 Materiales de Oficina	2,860.00	0.00%
730811 Insumos, Materiales y Suministros para Cons	12,308.80	0.00%
730812 Materiales Didácticos	8,260.00	0.00%
75 OBRAS PÚBLICAS	3,925,257.15	0.38%
750104 Urbanización y Embellecimiento	1,481,700.00	0.14%
750105 Transporte y Vías	2,443,557.15	0.23%
SISTEMA DE PARTICIPACIÓN CIUDADANA	44,956.85	0.00%
71 GASTOS EN PERSONAL PARA INVERSIÓN	13,084.03	0.00%
710203 Decimotercer Sueldo	817.00	0.00%
710204 Decimocuarto Sueldo	405.82	0.00%
710510 Servicios Personales por Contrato	9,804.00	0.00%
710601 Aporte Patronal	1,240.21	0.00%
710602 Fondo de Reserva	817.00	0.00%
73 BIENES Y SERVICIOS PARA INVERSIÓN	31,872.82	0.00%
730204 Edición, Impresión, Reproducción, Publicaci	2,800.00	0.00%
730205 Espectáculos Culturales y Sociales	13,000.00	0.00%
730235 Servicio de Alimentación	6,172.82	0.00%
730505 Vehículos (Arrendamiento)	3,400.00	0.00%
730613 Capacitación para la Ciudadanía en General	4,500.00	0.00%
730804 Materiales de Oficina	2,000.00	0.00%
VOLUNTARIADO "QUITO ACCIÓN"	19,299.00	0.00%
73 BIENES Y SERVICIOS PARA INVERSIÓN	19,299.00	0.00%
730205 Espectáculos Culturales y Sociales	5,800.00	0.00%
730235 Servicio de Alimentación	3,700.00	0.00%
730505 Vehículos (Arrendamiento)	2,799.00	0.00%
730613 Capacitación para la Ciudadanía en General	1,000.00	0.00%
730802 Vestuario, Lencería, Prendas de Protección,	2,000.00	0.00%
730804 Materiales de Oficina	400.00	0.00%
730811 Insumos, Materiales y Suministros para Cons	3,000.00	0.00%
730812 Materiales Didácticos	800.00	0.00%
PROMOCIÓN Y PROTECCIÓN DE DERECHOS	74,700.00	0.01%
PROMOCIÓN DE DERECHOS DE GRUPOS DE ATENC	74,700.00	0.01%
73 BIENES Y SERVICIOS PARA INVERSIÓN	74,700.00	0.01%
730205 Espectáculos Culturales y Sociales	26,000.00	0.00%
730235 Servicio de Alimentación	3,000.00	0.00%
730505 Vehículos (Arrendamiento)	4,000.00	0.00%
730606 Honorarios por Contratos Civiles de Servi	28,700.00	0.00%
730613 Capacitación para la Ciudadanía en General	7,000.00	0.00%
730802 Vestuario, Lencería, Prendas de Protección,	2,500.00	0.00%
730804 Materiales de Oficina	1,000.00	0.00%
730812 Materiales Didácticos	2,500.00	0.00%
QUITO SIN MIEDO	5,500.00	0.00%
PREVENCIÓN SITUACIONAL Y CONVIVENCIA PAC	5,500.00	0.00%
73 BIENES Y SERVICIOS PARA INVERSIÓN	5,500.00	0.00%
730811 Insumos, Materiales y Suministros para Cons	5,500.00	0.00%
SALUD AL DÍA	167,731.06	0.02%

54

CUADRO NRO. 6
MUNICIPIO DEL DISTRITO METROPOLITANO DE QUITO
PROFORMA PRESUPUESTARIA 2020
GASTOS A NIVEL DE ÍTEM PRESUPUESTARIO

Area / Sector / Dependencia	Proforma 2020	% Participación
MANEJO DE FAUNA URBANA EN EL DMQ	25,416.02	0.00%
73 BIENES Y SERVICIOS PARA INVERSIÓN	23,943.56	0.00%
730204 Edición, Impresión, Reproducción, Publicaci	2,000.00	0.00%
730205 Espectáculos Culturales y Sociales	3,000.00	0.00%
730606 Honorarios por Contratos Civiles de Servi	18,943.56	0.00%
84 BIENES DE LARGA DURACIÓN	1,472.46	0.00%
840103 Mobiliarios (Bienes de Larga Duración)	1,472.46	0.00%
SEGURIDAD ALIMENTARIA Y DE CALIDAD	90,920.92	0.01%
73 BIENES Y SERVICIOS PARA INVERSIÓN	90,920.92	0.01%
730204 Edición, Impresión, Reproducción, Publicaci	10,000.00	0.00%
730205 Espectáculos Culturales y Sociales	3,000.00	0.00%
730505 Vehículos (Arrendamiento)	21,090.24	0.00%
730606 Honorarios por Contratos Civiles de Servi	56,830.68	0.01%
SISTEMA INTEGRAL DE PROMOCIÓN DE LA SALU	51,394.12	0.00%
73 BIENES Y SERVICIOS PARA INVERSIÓN	51,394.12	0.00%
730205 Espectáculos Culturales y Sociales	8,730.00	0.00%
730606 Honorarios por Contratos Civiles de Servi	37,887.12	0.00%
730812 Materiales Didácticos	4,777.00	0.00%
ADM ZONAL TUMBACO	6,012,359.08	0.57%
ARTE, CULTURA Y PATRIMONIO	107,000.00	0.01%
AGENDA CULTURAL METROPOLITANA	45,000.00	0.00%
73 BIENES Y SERVICIOS PARA INVERSIÓN	45,000.00	0.00%
730205 Espectáculos Culturales y Sociales	45,000.00	0.00%
TERRITORIO Y CULTURA	62,000.00	0.01%
73 BIENES Y SERVICIOS PARA INVERSIÓN	62,000.00	0.01%
730205 Espectáculos Culturales y Sociales	62,000.00	0.01%
DESARROLLO TERRITORIAL	15,000.00	0.00%
PROMOCIÓN DE VOCACIONES PRODUCTIVAS TERR	15,000.00	0.00%
73 BIENES Y SERVICIOS PARA INVERSIÓN	15,000.00	0.00%
730606 Honorarios por Contratos Civiles de Servi	12,500.00	0.00%
730811 Insumos, Materiales y Suministros para Cons	1,000.00	0.00%
730814 Suministros para Actividades Agropecuarias,	1,500.00	0.00%
FORTEALECIMIENTO INSTITUCIONAL	2,402,910.95	0.23%
GASTOS ADMINISTRATIVOS	665,530.00	0.06%
53 BIENES Y SERVICIOS DE CONSUMO	664,400.00	0.06%
530101 Agua Potable	12,000.00	0.00%
530104 Energía Eléctrica	17,000.00	0.00%
530105 Telecomunicaciones	6,000.00	0.00%
530201 Transporte de Personal	60,000.00	0.01%
530208 Servicio de Seguridad y Vigilancia	211,000.00	0.02%
530209 Servicios de Aseo, Lavado de Vestimenta de	82,000.00	0.01%
530246 Servicios de Identificación, Marcación, Aut	2,000.00	0.00%
530402 Edificios, Locales, Residencias y Cableado	100,000.00	0.01%
530502 Edificios, Locales y Residencias, Parqueade	47,000.00	0.00%
530505 Vehículos (Arrendamiento)	113,000.00	0.01%
530704 Mantenimiento y Reparación de Equipos y Sis	3,000.00	0.00%
530803 Combustibles y Lubricantes	8,400.00	0.00%
530804 Materiales de Oficina	2,000.00	0.00%
530805 Materiales de Aseo	1,000.00	0.00%

CUADRO NRO. 6
MUNICIPIO DEL DISTRITO METROPOLITANO DE QUITO
PROFORMA PRESUPUESTARIA 2020
GASTOS A NIVEL DE ÍTEM PRESUPUESTARIO

Area / Sector / Dependencia	Proforma 2020	% Participación
57 OTROS GASTOS CORRIENTES	1,130.00	0.00%
570102 Tasas Generales, Impuestos, Contribuciones,	1,000.00	0.00%
570203 Comisiones Bancarias	100.00	0.00%
570206 Costas Judiciales, Trámites Notariales,	30.00	0.00%
REMUNERACIÓN DE PERSONAL	1,737,380.95	0.17%
51 GASTOS EN PERSONAL	1,737,380.95	0.17%
510105 Remuneraciones Unificadas	1,051,848.00	0.10%
510106 Salarios Unificados	177,309.12	0.02%
510203 Decimotercer Sueldo	102,972.76	0.01%
510204 Decimocuarto Sueldo	40,582.00	0.00%
510304 Compensación por Transporte	3,036.00	0.00%
510306 Alimentación	24,288.00	0.00%
510401 Por Cargas Familiares	886.55	0.00%
510408 Subsidio de Antigüedad	5,319.27	0.00%
510507 Honorarios	5,936.71	0.00%
510509 Horas Extraordinarias y Suplementarias	27,525.55	0.00%
510510 Servicios Personales por Contrato	6,516.00	0.00%
510512 Subrogación	3,027.59	0.00%
510513 Encargos	16,555.19	0.00%
510601 Aporte Patronal	155,426.10	0.01%
510602 Fondo de Reserva	102,972.76	0.01%
510707 Compensación por Vacaciones no Gozadas	13,179.35	0.00%
GESTIÓN DE RIESGOS	43,700.00	0.00%
ATENCIÓN Y RESPUESTA DE EMERGENCIAS	4,500.00	0.00%
73 BIENES Y SERVICIOS PARA INVERSIÓN	4,500.00	0.00%
730802 Vestuario, Lencería, Prendas de Protección,	2,500.00	0.00%
731406 Herramientas y equipos menores	2,000.00	0.00%
REDUCCIÓN DE RIESGOS DE DESASTRES EN EL	39,200.00	0.00%
73 BIENES Y SERVICIOS PARA INVERSIÓN	34,700.00	0.00%
730606 Honorarios por Contratos Civiles de Servi	29,000.00	0.00%
730811 Insumos, Materiales y Suministros para Cons	4,700.00	0.00%
730820 Menaje y Accesorios Descartables	1,000.00	0.00%
84 BIENES DE LARGA DURACIÓN	4,500.00	0.00%
840103 Mobiliarios (Bienes de Larga Duración)	4,500.00	0.00%
PARTICIPACIÓN CIUDADANA	3,246,170.63	0.31%
CASAS SOMOS QUITO	236,280.69	0.02%
71 GASTOS EN PERSONAL PARA INVERSIÓN	100,681.73	0.01%
710203 Decimotercer Sueldo	6,305.00	0.00%
710204 Decimocuarto Sueldo	2,840.74	0.00%
710507 Honorarios	0.00	0.00%
710510 Servicios Personales por Contrato	75,660.00	0.01%
710601 Aporte Patronal	9,570.99	0.00%
710602 Fondo de Reserva	6,305.00	0.00%
73 BIENES Y SERVICIOS PARA INVERSIÓN	131,588.96	0.01%
730204 Edición, Impresión, Reproducción, Publicaci	2,000.00	0.00%
730205 Espectáculos Culturales y Sociales	2,000.00	0.00%
730402 Edificios, Locales, Residencias y Cableado	2,000.00	0.00%
730404 Maquinarias y Equipos (Instalación, Manteni	2,000.00	0.00%
730613 Capacitación para la Ciudadanía en General	118,588.96	0.01%

CUADRO NRO. 6
MUNICIPIO DEL DISTRITO METROPOLITANO DE QUITO
PROFORMA PRESUPUESTARIA 2020
GASTOS A NIVEL DE ÍTEM PRESUPUESTARIO

Área / Sector / Dependencia	Proforma 2020	% Participación
730804 Materiales de Oficina	1,000.00	0.00%
730807 Materiales de Impresión, Fotografía, Reprod	4,000.00	0.00%
84 BIENES DE LARGA DURACIÓN	4,000.00	0.00%
840104 Maquinarias y Equipos (de Larga Duración)	4,000.00	0.00%
COLONIAS VACACIONALES "RECREANDO QUITO"	74,022.20	0.01%
73 BIENES Y SERVICIOS PARA INVERSIÓN	74,022.20	0.01%
730205 Espectáculos Culturales y Sociales	3,750.00	0.00%
730235 Servicio de Alimentación	37,000.00	0.00%
730505 Vehículos (Arrendamiento)	14,000.00	0.00%
730613 Capacitación para la Ciudadanía en General	1,700.00	0.00%
730802 Vestuario, Lencería, Prendas de Protección,	9,675.00	0.00%
730812 Materiales Didácticos	7,897.20	0.00%
INFRAESTRUCTURA COMUNITARIA	424,151.86	0.04%
75 OBRAS PÚBLICAS	424,151.86	0.04%
750104 Urbanización y Embellecimiento	55,000.00	0.01%
750105 Transporte y Vías	80,000.00	0.01%
750107 Construcciones y Edificaciones	289,151.86	0.03%
PRESUPUESTOS PARTICIPATIVOS	2,443,419.42	0.23%
73 BIENES Y SERVICIOS PARA INVERSIÓN	100,000.00	0.01%
730811 Insumos, Materiales y Suministros para Cons	100,000.00	0.01%
75 OBRAS PÚBLICAS	2,343,419.42	0.22%
750104 Urbanización y Embellecimiento	690,860.69	0.07%
750105 Transporte y Vías	1,352,379.64	0.13%
750107 Construcciones y Edificaciones	300,179.09	0.03%
SISTEMA DE PARTICIPACIÓN CIUDADANA	56,396.46	0.01%
71 GASTOS EN PERSONAL PARA INVERSIÓN	19,027.42	0.00%
710203 Decimotercer Sueldo	1,200.00	0.00%
710204 Decimocuarto Sueldo	405.82	0.00%
710510 Servicios Personales por Contrato	14,400.00	0.00%
710601 Aporte Patronal	1,821.60	0.00%
710602 Fondo de Reserva	1,200.00	0.00%
73 BIENES Y SERVICIOS PARA INVERSIÓN	37,369.04	0.00%
730204 Edición, Impresión, Reproducción, Publicaci	2,000.00	0.00%
730205 Espectáculos Culturales y Sociales	4,000.00	0.00%
730235 Servicio de Alimentación	1,000.00	0.00%
730505 Vehículos (Arrendamiento)	9,353.44	0.00%
730613 Capacitación para la Ciudadanía en General	21,015.60	0.00%
VOLUNTARIADO "QUITO ACCIÓN"	11,900.00	0.00%
73 BIENES Y SERVICIOS PARA INVERSIÓN	11,900.00	0.00%
730205 Espectáculos Culturales y Sociales	3,000.00	0.00%
730235 Servicio de Alimentación	500.00	0.00%
730505 Vehículos (Arrendamiento)	4,400.00	0.00%
730613 Capacitación para la Ciudadanía en General	3,000.00	0.00%
730811 Insumos, Materiales y Suministros para Cons	1,000.00	0.00%
PROMOCIÓN Y PROTECCIÓN DE DERECHOS	60,300.00	0.01%
PROMOCIÓN DE DERECHOS DE GRUPOS DE ATENC	60,300.00	0.01%
73 BIENES Y SERVICIOS PARA INVERSIÓN	60,300.00	0.01%
730204 Edición, Impresión, Reproducción, Publicaci	2,000.00	0.00%
730205 Espectáculos Culturales y Sociales	11,360.00	0.00%

CUADRO NRO. 6
MUNICIPIO DEL DISTRITO METROPOLITANO DE QUITO
PROFORMA PRESUPUESTARIA 2020
GASTOS A NIVEL DE ÍTEM PRESUPUESTARIO

Área / Sector / Dependencia	Proforma 2020	% Participación
730235 Servicio de Alimentación	1,500.00	0.00%
730505 Vehículos (Arrendamiento)	15,540.00	0.00%
730606 Honorarios por Contratos Civiles de Servi	14,400.00	0.00%
730613 Capacitación para la Ciudadanía en General	8,000.00	0.00%
730811 Insumos, Materiales y Suministros para Cons	3,000.00	0.00%
730812 Materiales Didácticos	4,000.00	0.00%
730820 Menaje y Accesorios Descartables	500.00	0.00%
QUITO SIN MIEDO	5,500.00	0.00%
PREVENCIÓN SITUACIONAL Y CONVIVENCIA PAC	5,500.00	0.00%
73 BIENES Y SERVICIOS PARA INVERSIÓN	4,500.00	0.00%
730807 Materiales de Impresión, Fotografía, Reprod	1,000.00	0.00%
730811 Insumos, Materiales y Suministros para Cons	3,500.00	0.00%
84 BIENES DE LARGA DURACIÓN	1,000.00	0.00%
840107 Equipos, Sistemas y Paquetes Informáticos	1,000.00	0.00%
SALUD AL DIA	131,777.50	0.01%
MANEJO DE FAUNA URBANA EN EL DMQ	25,416.02	0.00%
73 BIENES Y SERVICIOS PARA INVERSIÓN	23,943.56	0.00%
730204 Edición, Impresión, Reproducción, Publicaci	2,000.00	0.00%
730205 Espectáculos Culturales y Sociales	3,000.00	0.00%
730606 Honorarios por Contratos Civiles de Servi	18,943.56	0.00%
84 BIENES DE LARGA DURACIÓN	1,472.46	0.00%
840103 Mobiliarios (Bienes de Larga Duración)	1,472.46	0.00%
SEGURIDAD ALIMENTARIA Y DE CALIDAD	62,977.36	0.01%
73 BIENES Y SERVICIOS PARA INVERSIÓN	62,977.36	0.01%
730204 Edición, Impresión, Reproducción, Publicaci	1,000.00	0.00%
730205 Espectáculos Culturales y Sociales	3,000.00	0.00%
730505 Vehículos (Arrendamiento)	21,090.24	0.00%
730606 Honorarios por Contratos Civiles de Servi	37,887.12	0.00%
SISTEMA INTEGRAL DE PROMOCIÓN DE LA SALU	43,384.12	0.00%
73 BIENES Y SERVICIOS PARA INVERSIÓN	43,384.12	0.00%
730205 Espectáculos Culturales y Sociales	3,908.00	0.00%
730606 Honorarios por Contratos Civiles de Servi	37,887.12	0.00%
730812 Materiales Didácticos	1,589.00	0.00%
SECRE.GEN.COOR.TERRI	2,497,586.91	0.24%
FORTALECIMIENTO INSTITUCIONAL	976,658.35	0.08%
REMUNERACIÓN DE PERSONAL	976,658.35	0.08%
51 GASTOS EN PERSONAL	976,658.35	0.08%
510105 Remuneraciones Unificadas	485,220.00	0.05%
510203 Decimotercer Sueldo	59,379.00	0.01%
510204 Decimocuarto Sueldo	12,986.24	0.00%
510507 Honorarios	3,057.43	0.00%
510509 Horas Extraordinarias y Suplementarias	4,021.74	0.00%
510510 Servicios Personales por Contrato	227,328.00	0.02%
510512 Subrogación	12,953.11	0.00%
510513 Encargos	11,936.24	0.00%
510601 Aporte Patronal	90,137.32	0.01%
510602 Fondo de Reserva	59,379.00	0.01%
510707 Compensación por Vacaciones no Gozadas	10,260.27	0.00%
PARTICIPACIÓN CIUDADANA	1,520,928.56	0.15%

CUADRO NRO. 6
MUNICIPIO DEL DISTRITO METROPOLITANO DE QUITO
PROFORMA PRESUPUESTARIA 2020
GASTOS A NIVEL DE ÍTEM PRESUPUESTARIO

Area / Sector / Dependencia	Proforma 2020	% Participación
CASAS SOMOS QUITO	79,627.29	0.01%
71 GASTOS EN PERSONAL PARA INVERSIÓN	37,325.49	0.00%
710203 Decimotercer Sueldo	2,353.00	0.00%
710204 Decimocuarto Sueldo	811.64	0.00%
710510 Servicios Personales por Contrato	28,236.00	0.00%
710601 Aporte Patronal	3,571.85	0.00%
710602 Fondo de Reserva	2,353.00	0.00%
73 BIENES Y SERVICIOS PARA INVERSIÓN	42,301.80	0.00%
730606 Honorarios por Contratos Civiles de Servi	38,845.80	0.00%
730613 Capacitación para la Ciudadanía en General	3,456.00	0.00%
COLONIAS VACACIONALES "RECREANDO QUITO"	24,825.76	0.00%
73 BIENES Y SERVICIOS PARA INVERSIÓN	24,825.76	0.00%
730205 Espectáculos Culturales y Sociales	6,322.42	0.00%
730235 Servicio de Alimentación	6,160.00	0.00%
730613 Capacitación para la Ciudadanía en General	12,343.34	0.00%
FORTALECIMIENTO A PARROQUIAS RURALES Y C	1,360,548.22	0.13%
58 TRANSFERENCIAS Y DONACIONES CORRIENTES	0.00	0.00%
580608 A Juntas Parroquiales Rurales	0.00	0.00%
73 BIENES Y SERVICIOS PARA INVERSIÓN	1,360,548.22	0.13%
730205 Espectáculos Culturales y Sociales	1,346,248.22	0.13%
730249 Eventos Públicos Promocionales	5,000.00	0.00%
730505 Vehículos (Arrendamiento)	1,300.00	0.00%
730517 Vehículos Terrestres (Arrendamiento)	0.00	0.00%
730613 Capacitación para la Ciudadanía en General	8,000.00	0.00%
MEGAMINGAS EN BARRIOS DEL DMQ	10,000.00	0.00%
73 BIENES Y SERVICIOS PARA INVERSIÓN	10,000.00	0.00%
730811 Insumos, Materiales y Suministros para Cons	10,000.00	0.00%
SISTEMA DE PARTICIPACIÓN CIUDADANA	27,632.79	0.00%
73 BIENES Y SERVICIOS PARA INVERSIÓN	27,632.79	0.00%
730205 Espectáculos Culturales y Sociales	4,772.79	0.00%
730207 Difusión, Información y Publicidad	7,500.00	0.00%
730606 Honorarios por Contratos Civiles de Servi	15,360.00	0.00%
VOLUNTARIADO "QUITO ACCIÓN"	18,294.50	0.00%
73 BIENES Y SERVICIOS PARA INVERSIÓN	18,294.50	0.00%
730205 Espectáculos Culturales y Sociales	1,800.00	0.00%
730235 Servicio de Alimentación	4,000.00	0.00%
730613 Capacitación para la Ciudadanía en General	11,694.50	0.00%
730824 Insumos, Bienes y Materiales para la Producción de	800.00	0.00%
U.ES.TURISTICA MARIS	1,193,686.16	0.11%
ARTE, CULTURA Y PATRIMONIO	109,318.76	0.01%
AGENDA CULTURAL METROPOLITANA	69,318.76	0.01%
73 BIENES Y SERVICIOS PARA INVERSIÓN	69,318.76	0.01%
730205 Espectáculos Culturales y Sociales	69,318.76	0.01%
TERRITORIO Y CULTURA	40,000.00	0.00%
73 BIENES Y SERVICIOS PARA INVERSIÓN	40,000.00	0.00%
730205 Espectáculos Culturales y Sociales	30,000.00	0.00%
730249 Eventos Públicos Promocionales	10,000.00	0.00%
DESARROLLO TERRITORIAL	50,450.00	0.00%
PROMOCIÓN DE VOCACIONES PRODUCTIVAS TERR	50,450.00	0.00%

CUADRO NRO. 6
MUNICIPIO DEL DISTRITO METROPOLITANO DE QUITO
PROFORMA PRESUPUESTARIA 2020
GASTOS A NIVEL DE ÍTEM PRESUPUESTARIO

Area / Sector / Dependencia	Proforma 2020	% Participación
73 BIENES Y SERVICIOS PARA INVERSIÓN	40,450.00	0.00%
730204 Edición, Impresión, Reproducción, Publicaci	2,450.00	0.00%
730249 Eventos Públicos Promocionales	18,000.00	0.00%
730613 Capacitación para la Ciudadanía en General	20,000.00	0.00%
75 OBRAS PÚBLICAS	10,000.00	0.00%
750104 Urbanización y Embellecimiento	10,000.00	0.00%
FORTALECIMIENTO INSTITUCIONAL	890,502.14	0.09%
GASTOS ADMINISTRATIVOS	217,550.00	0.02%
53 BIENES Y SERVICIOS DE CONSUMO	217,550.00	0.02%
530104 Energía Eléctrica	4,200.00	0.00%
530105 Telecomunicaciones	250.00	0.00%
530201 Transporte de Personal	24,200.00	0.00%
530208 Servicio de Seguridad y Vigilancia	33,000.00	0.00%
530209 Servicios de Aseo, Lavado de Vestimenta de	11,000.00	0.00%
530402 Edificios, Locales, Residencias y Cableado	50,000.00	0.00%
530502 Edificios, Locales y Residencias, Parquede	80,000.00	0.01%
530505 Vehículos (Arrendamiento)	6,800.00	0.00%
530704 Mantenimiento y Reparación de Equipos y Sis	700.00	0.00%
530803 Combustibles y Lubricantes	1,000.00	0.00%
530804 Materiales de Oficina	800.00	0.00%
530805 Materiales de Aseo	400.00	0.00%
530807 Materiales de Impresión, Fotografía, Reprod	5,000.00	0.00%
530813 Repuestos y Accesorios	200.00	0.00%
REMUNERACIÓN DE PERSONAL	672,952.14	0.06%
51 GASTOS EN PERSONAL	672,952.14	0.06%
510105 Remuneraciones Unificadas	487,680.00	0.05%
510203 Decimotercer Sueldo	40,640.00	0.00%
510204 Decimocuarto Sueldo	13,797.88	0.00%
510507 Honorarios	2,843.71	0.00%
510509 Horas Extraordinarias y Suplementarias	6,964.56	0.00%
510512 Subrogación	6,704.68	0.00%
510513 Encargos	7,409.36	0.00%
510501 Aporte Patronal	61,691.52	0.01%
510602 Fondo de Reserva	40,640.00	0.00%
510707 Compensación por Vacaciones no Gozadas	4,580.43	0.00%
GESTIÓN DE RIESGOS	8,000.00	0.00%
ATENCIÓN Y RESPUESTA DE EMERGENCIAS	8,000.00	0.00%
73 BIENES Y SERVICIOS PARA INVERSIÓN	4,400.00	0.00%
730204 Edición, Impresión, Reproducción, Publicaci	2,400.00	0.00%
730802 Vestuario, Lencería, Prendas de Protección,	2,000.00	0.00%
84 BIENES DE LARGA DURACIÓN	3,600.00	0.00%
840103 Mobiliarios (Bienes de Larga Duración)	1,000.00	0.00%
840104 Maquinarias y Equipos (de Larga Duración)	2,600.00	0.00%
PARTICIPACIÓN CIUDADANA	69,471.70	0.01%
CASAS SOMÓS QUITO	58,723.23	0.01%
71 GASTOS EN PERSONAL PARA INVERSIÓN	13,084.03	0.00%
710203 Decimotercer Sueldo	817.00	0.00%
710204 Decimocuarto Sueldo	405.82	0.00%
710510 Servicios Personales por Contrato	9,804.00	0.00%

CUADRO NRO. 6
MUNICIPIO DEL DISTRITO METROPOLITANO DE QUITO
PROFORMA PRESUPUESTARIA 2020
GASTOS A NIVEL DE ÍTEM PRESUPUESTARIO

Area / Sector / Dependencia	Proforma 2020	% Participación
710601 Aporte Patronal	1,240.21	0.00%
710602 Fondo de Reserva	817.00	0.00%
73 BIENES Y SERVICIOS PARA INVERSIÓN	41,139.20	0.00%
730208 Servicio de Seguridad y Vigilancia	25,000.00	0.00%
730209 Servicios de Aseo, Lavado de Vestimenta de	5,000.00	0.00%
730402 Edificios, Locales, Residencias y Cableado	3,000.00	0.00%
730613 Capacitación para la Ciudadanía en General	7,500.00	0.00%
730804 Materiales de Oficina	839.20	0.00%
84 BIENES DE LARGA DURACIÓN	4,500.00	0.00%
840103 Mobiliarios (Bienes de Larga Duración)	1,000.00	0.00%
840107 Equipos, Sistemas y Paquetes Informáticos	3,500.00	0.00%
SISTEMA DE PARTICIPACIÓN CIUDADANA	1,748.47	0.00%
73 BIENES Y SERVICIOS PARA INVERSIÓN	1,748.47	0.00%
730205 Espectáculos Culturales y Sociales	348.47	0.00%
730613 Capacitación para la Ciudadanía en General	1,400.00	0.00%
VOLUNTARIADO "QUITO ACCIÓN"	9,000.00	0.00%
73 BIENES Y SERVICIOS PARA INVERSIÓN	9,000.00	0.00%
730205 Espectáculos Culturales y Sociales	9,000.00	0.00%
PROMOCIÓN Y PROTECCIÓN DE DERECHOS	46,000.00	0.00%
PROMOCIÓN DE DERECHOS DE GRUPOS DE ATENC	46,000.00	0.00%
73 BIENES Y SERVICIOS PARA INVERSIÓN	46,000.00	0.00%
730204 Edición, Impresión, Reproducción, Publicaci	3,000.00	0.00%
730249 Eventos Públicos Promocionales	23,000.00	0.00%
730505 Vehículos (Arrendamiento)	6,000.00	0.00%
730606 Honorarios por Contratos Civiles de Servici	14,000.00	0.00%
QUITO SIN MIEDO	1,000.00	0.00%
PREVENCIÓN SITUACIONAL Y CONVIVENCIA PAC	1,000.00	0.00%
73 BIENES Y SERVICIOS PARA INVERSIÓN	1,000.00	0.00%
730805 Materiales de Aseo	500.00	0.00%
730811 Insumos, Materiales y Suministros para Cons	500.00	0.00%
SALUD AL DIA	18,943.56	0.00%
SEGURIDAD ALIMENTARIA Y DE CALIDAD	18,943.56	0.00%
73 BIENES Y SERVICIOS PARA INVERSIÓN	18,943.56	0.00%
730606 Honorarios por Contratos Civiles de Servici	18,943.56	0.00%
UNIDAD ESP.REGULA BA	1,648,137.61	0.16%
FORTALECIMIENTO INSTITUCIONAL	648,137.61	0.06%
REMUNERACIÓN DE PERSONAL	648,137.61	0.06%
51 GASTOS EN PERSONAL	648,137.61	0.06%
510105 Remuneraciones Unificadas	438,156.00	0.04%
510203 Decimotercer Sueldo	39,013.00	0.00%
510204 Decimocuarto Sueldo	8,522.22	0.00%
510507 Honorarios	3,782.44	0.00%
510510 Servicios Personales por Contrato	30,000.00	0.00%
510512 Subrogación	3,556.91	0.00%
510513 Encargos	19,252.42	0.00%
510601 Aporte Patronal	59,221.73	0.01%
510602 Fondo de Reserva	39,013.00	0.00%
510707 Compensación por Vacaciones no Gozadas	7,819.89	0.00%
REGULACIÓN DEL USO Y GESTIÓN DEL SUELO	1,000,000.00	0.10%

47

CUADRO NRO. 6
MUNICIPIO DEL DISTRITO METROPOLITANO DE QUITO
PROFORMA PRESUPUESTARIA 2020
GASTOS A NIVEL DE ÍTEM PRESUPUESTARIO

Area / Sector / Dependencia	Proforma 2020	% Participación
REGULA TU BARRIO	1,000,000.00	0.10%
73 BIENES Y SERVICIOS PARA INVERSIÓN	966,500.00	0.09%
730204 Edición, Impresión, Reproducción, Publicaci	4,000.00	0.00%
730207 Difusión, Información y Publicidad	4,000.00	0.00%
730404 Maquinarias y Equipos (Instalación, Manteni	8,000.00	0.00%
730505 Vehículos (Arrendamiento)	115,000.00	0.01%
730601 Consultoría, Asesoría e Investigación Espec	202,000.00	0.02%
730606 Honorarios por Contratos Civiles de Servi	542,000.00	0.05%
730702 Arrendamiento y Licencias de Uso de Paquete	22,500.00	0.00%
730704 Mantenimiento y Reparación de Equipos y Sis	8,000.00	0.00%
730804 Materiales de Oficina	10,000.00	0.00%
730807 Materiales de Impresión, Fotografía, Reprod	51,000.00	0.00%
84 BIENES DE LARGA DURACIÓN	33,500.00	0.00%
840104 Maquinarias y Equipos (de Larga Duración)	20,000.00	0.00%
840107 Equipos, Sistemas y Paquetes Informáticos	13,500.00	0.00%
MOVILIDAD	220,876,580.20	21.11%
AG CONTROL TRANSITO	65,423,815.06	6.25%
FORTALECIMIENTO INSTITUCIONAL	41,526,355.06	3.97%
GASTOS ADMINISTRATIVOS	3,367,100.00	0.32%
53 BIENES Y SERVICIOS DE CONSUMO	3,367,100.00	0.32%
530105 Telecomunicaciones	273,995.59	0.03%
530204 Edición, Impresión, Reproducción, Publicaci	161,055.12	0.02%
530208 Servicio de Seguridad y Vigilancia	1,576,573.21	0.15%
530209 Servicios de Asao, Lavado de Vestimenta de	413,177.28	0.04%
530235 Servicio de Alimentación	282,141.90	0.03%
530502 Edificios, Locales y Residencias, Parqueade	660,156.90	0.06%
REMUNERACIÓN DE PERSONAL	38,159,255.06	3.65%
51 GASTOS EN PERSONAL	38,159,255.06	3.65%
510105 Remuneraciones Unificadas	27,593,136.00	2.64%
510106 Salarios Unificados	14,515.92	0.00%
510203 Decimotercer Sueldo	2,342,671.66	0.22%
510204 Decimocuarto Sueldo	1,021,448.94	0.10%
510304 Compensación por Transporte	264.00	0.00%
510306 Alimentación	2,112.00	0.00%
510401 Por Cargas Familiares	72.58	0.00%
510408 Subsidio de Antigüedad	435.48	0.00%
510507 Honorarios	257,002.00	0.02%
510509 Horas Extraordinarias y Suplementarias	227,902.93	0.02%
510510 Servicios Personales por Contrato	504,408.00	0.05%
510512 Subrogación	36,799.16	0.00%
510513 Encargos	70,517.40	0.01%
510601 Aporte Patronal	3,556,103.00	0.34%
510602 Fondo de Reserva	2,342,671.66	0.22%
510707 Compensación por Vacaciones no Gozadas	189,194.33	0.02%
MOVILIDAD SEGURA	23,871,715.92	2.28%
AUDITORÍA DE SEGURIDAD VIAL	276,668.55	0.03%
73 BIENES Y SERVICIOS PARA INVERSIÓN	16,573.35	0.00%
730612 Capacitación a Servidores Públicos	16,573.35	0.00%
84 BIENES DE LARGA DURACIÓN	260,095.20	0.02%

CUADRO NRO. 6
MUNICIPIO DEL DISTRITO METROPOLITANO DE QUITO
PROFORMA PRESUPUESTARIA 2020
GASTOS A NIVEL DE ÍTEM PRESUPUESTARIO

Area / Sector / Dependencia	Proforma 2020	% Participación
840104 Maquinarias y Equipos (de Larga Duración)	205,595.20	0.02%
840107 Equipos, Sistemas y Paquetes Informáticos	54,500.00	0.01%
EDUCACIÓN Y SEGURIDAD VIAL	35,031.81	0.00%
73 BIENES Y SERVICIOS PARA INVERSIÓN	21,231.81	0.00%
730204 Edición, Impresión, Reproducción, Publicaci	3,571.36	0.00%
730612 Capacitación a Servidores Públicos	5,600.00	0.00%
730802 Vestuario, Lencería, Prendas de Protección,	640.00	0.00%
730811 Insumos, Materiales y Suministros para Cons	2,150.00	0.00%
730812 Materiales Didácticos	8,862.45	0.00%
731403 Mobiliarios	408.00	0.00%
84 BIENES DE LARGA DURACIÓN	13,800.00	0.00%
840104 Maquinarias y Equipos (de Larga Duración)	5,000.00	0.00%
840107 Equipos, Sistemas y Paquetes Informáticos	8,800.00	0.00%
FORTALECIMIENTO DEL CONTROL DEL TRÁNSITO	19,795,285.53	1.89%
73 BIENES Y SERVICIOS PARA INVERSIÓN	6,420,812.47	0.61%
730105 Telecomunicaciones	68,000.00	0.01%
730204 Edición, Impresión, Reproducción, Publicaci	553,399.62	0.05%
730208 Servicio de Seguridad y Vigilancia	454,826.78	0.04%
730235 Servicio de Alimentación	3,500.00	0.00%
730404 Maquinarias y Equipos (Instalación, Manteni	267,847.34	0.03%
730405 Vehículos (Servicio para Mantenimiento y Re	751,887.45	0.07%
730505 Vehículos (Arrendamiento)	11,082.00	0.00%
730601 Consultoría, Asesoría e Investigación Espec	56,754.51	0.01%
730612 Capacitación a Servidores Públicos	16,000.00	0.00%
730702 Arrendamiento y Licencias de Uso de Paquete	80,355.93	0.01%
730802 Vestuario, Lencería, Prendas de Protección,	1,787,832.17	0.17%
730803 Combustibles y Lubricantes	76,552.07	0.01%
730804 Materiales de Oficina	53,600.00	0.01%
730811 Insumos, Materiales y Suministros para Cons	79,729.60	0.01%
730813 Repuestos y Accesorios	2,154,545.00	0.21%
731404 Maquinarias y Equipos	5,000.00	0.00%
77 OTROS GASTOS DE INVERSIÓN	5,000,000.46	0.48%
770102 Tasas Generales, Impuestos, Contribuciones,	5,000,000.46	0.48%
78 TRANSFERENCIAS Y DONACIONES PARA INVERSIÓN	5,081,379.10	0.49%
780204 Transferencias o Donaciones al Sector Priv	5,081,379.10	0.49%
84 BIENES DE LARGA DURACIÓN	3,292,993.50	0.31%
840104 Maquinarias y Equipos (de Larga Duración)	2,996,193.50	0.29%
840107 Equipos, Sistemas y Paquetes Informáticos	296,800.00	0.03%
MODERNIZACIÓN DE LOS SERVICIOS DE LA AGE	3,764,730.03	0.36%
73 BIENES Y SERVICIOS PARA INVERSIÓN	1,874,669.41	0.18%
730105 Telecomunicaciones	552,603.44	0.05%
730204 Edición, Impresión, Reproducción, Publicaci	317,500.00	0.03%
730404 Maquinarias y Equipos (Instalación, Manteni	97,969.33	0.01%
730405 Vehículos (Servicio para Mantenimiento y Re	43,306.67	0.00%
730701 Desarrollo, Actualización, Asistencia Técni	298,200.00	0.03%
730702 Arrendamiento y Licencias de Uso de Paquete	300,805.33	0.03%
730704 Mantenimiento y Reparación de Equipos y Sis	189,097.81	0.02%
730804 Materiales de Oficina	14,374.83	0.00%
730813 Repuestos y Accesorios	45,912.00	0.00%

CUADRO NRO. 6
MUNICIPIO DEL DISTRITO METROPOLITANO DE QUITO
PROFORMA PRESUPUESTARIA 2020
GASTOS A NIVEL DE ÍTEM PRESUPUESTARIO

Área / Sector / Dependencia	Proforma 2020	% Participación
731403 Mobiliarios	15,000.00	0.00%
84 BIENES DE LARGA DURACIÓN	1,890,060.62	0.18%
840103 Mobiliarios (Bienes de Larga Duración)	174,739.60	0.02%
840104 Maquinarias y Equipos (de Larga Duración)	78,400.00	0.01%
840107 Equipos, Sistemas y Paquetes Informáticos	1,636,921.02	0.16%
MOVILIDAD SOSTENIBLE	25,744.08	0.00%
PASEO DOMINICAL	25,744.08	0.00%
73 BIENES Y SERVICIOS PARA INVERSIÓN	25,744.08	0.00%
730402 Edificios, Locales, Residencias y Cableado	5,400.00	0.00%
730505 Vehículos (Arrendamiento)	14,840.08	0.00%
730811 Insumos, Materiales y Suministros para Cons	2,304.00	0.00%
731404 Maquinarias y Equipos	3,200.00	0.00%
EPM MOVILIDAD Y OBRA	87,835,265.43	8.39%
TRANSFERENCIA	87,835,265.43	8.39%
MOVILIDAD Y OBRAS PÚBLICAS	87,835,265.43	8.39%
78 TRANSFERENCIAS Y DONACIONES PARA INVERSIÓN	87,835,265.43	8.38%
780103 A Empresas Públicas	87,835,265.43	8.39%
SECRETARÍA MOVILIDAD	7,936,194.71	0.76%
FORTALECIMIENTO INSTITUCIONAL	2,156,194.71	0.21%
GASTOS ADMINISTRATIVOS	57,250.00	0.01%
53 BIENES Y SERVICIOS DE CONSUMO	57,250.00	0.01%
530204 Edición, Impresión, Reproducción, Publicaci	1,750.00	0.00%
530249 Eventos Públicos Promocionales	5,500.00	0.00%
530402 Edificios, Locales, Residencias y Cableado	50,000.00	0.00%
REMUNERACIÓN DE PERSONAL	2,098,944.71	0.20%
51 GASTOS EN PERSONAL	2,098,944.71	0.20%
510105 Remuneraciones Unificadas	1,279,057.44	0.12%
510106 Salarios Unificados	51,510.12	0.00%
510203 Decimotercer Sueldo	124,580.63	0.01%
510204 Decimocuarto Sueldo	38,552.90	0.00%
510304 Compensación por Transporte	924.00	0.00%
510306 Alimentación	7,392.00	0.00%
510401 Por Cargas Familiares	257.55	0.00%
510408 Subsidio de Antigüedad	1,545.30	0.00%
510507 Honorarios	6,094.01	0.00%
510509 Horas Extraordinarias y Suplementarias	86,531.43	0.01%
510510 Servicios Personales por Contrato	164,400.00	0.02%
510512 Subrogación	4,385.56	0.00%
510513 Encargos	4,771.13	0.00%
510601 Aporte Patronal	188,855.85	0.02%
510602 Fondo de Reserva	124,580.63	0.01%
510707 Compensación por Vacaciones no Gozadas	15,506.16	0.00%
MOVILIDAD SEGURA	600,000.00	0.06%
EDUCACIÓN VIAL	600,000.00	0.06%
73 BIENES Y SERVICIOS PARA INVERSIÓN	600,000.00	0.06%
730207 Difusión, Información y Publicidad	600,000.00	0.06%
MOVILIDAD SOSTENIBLE	2,740,000.00	0.26%
MEJORAMIENTO DE LA CIRCULACIÓN DEL TRÁFI	1,680,000.00	0.16%
73 BIENES Y SERVICIOS PARA INVERSIÓN	1,083,520.00	0.10%

CUADRO NRO. 6
MUNICIPIO DEL DISTRITO METROPOLITANO DE QUITO
PROFORMA PRESUPUESTARIA 2020
GASTOS A NIVEL DE ÍTEM PRESUPUESTARIO

Area / Sector / Dependencia	Proforma 2020	% Participación
730601 Consultoría, Asesoría e Investigación Espec	640,000.00	0.06%
730605 Estudio y Diseño de Proyectos	420,000.00	0.04%
730606 Honorarios por Contratos Civiles de Servi	23,520.00	0.00%
84 BIENES DE LARGA DURACIÓN	596,460.00	0.06%
840107 Equipos, Sistemas y Paquetes Informáticos	596,460.00	0.06%
MEJORAMIENTO DEL SERVICIO DE TRANSPORTE	60,000.00	0.01%
73 BIENES Y SERVICIOS PARA INVERSIÓN	60,000.00	0.01%
730601 Consultoría, Asesoría e Investigación Espec	60,000.00	0.01%
PROMOCIÓN DE LOS MODOS DE TRANSPORTE NO	1,000,000.00	0.10%
73 BIENES Y SERVICIOS PARA INVERSIÓN	1,000,000.00	0.10%
730207 Difusión, Información y Publicidad	200,000.00	0.02%
730601 Consultoría, Asesoría e Investigación Espec	800,000.00	0.08%
SISTEMA DE TRANSPORTE PÚBLICO EFICIENTE	2,440,000.00	0.23%
MEJORAMIENTO DEL SERVICIO DEL SISTEMA ME	2,440,000.00	0.23%
73 BIENES Y SERVICIOS PARA INVERSIÓN	2,440,000.00	0.23%
730601 Consultoría, Asesoría e Investigación Espec	740,000.00	0.07%
730605 Estudio y Diseño de Proyectos	1,100,000.00	0.11%
730606 Honorarios por Contratos Civiles de Servi	600,000.00	0.06%
EMPRESA DE TRANSPORTE DE PASAJEROS	31,000,000.00	2.96%
TRANSFERENCIA	31,000,000.00	2.96%
EPM TRANSPORTE DE PASAJEROS	31,000,000.00	2.96%
78 TRANSFERENCIAS Y DONACIONES PARA INVERSIÓN	31,000,000.00	2.96%
780103 A Empresas Públicas	31,000,000.00	2.96%
EMPRESA METRO DE QUITO	28,681,305.00	2.74%
TRANSFERENCIA	28,681,305.00	2.74%
METRO DE QUITO	28,681,305.00	2.74%
78 TRANSFERENCIAS Y DONACIONES PARA INVERSIÓN	28,681,305.00	2.74%
780103 A Empresas Públicas	28,681,305.00	2.74%
SEGURIDAD Y GOBERNABILIDAD	33,584,504.62	3.21%
CUERPO AGENTES CONT	26,299,259.31	2.51%
FORTALECIMIENTO INSTITUCIONAL	21,796,059.31	2.08%
GASTOS ADMINISTRATIVOS	551,790.00	0.05%
53 BIENES Y SERVICIOS DE CONSUMO	647,400.00	0.05%
530101 Agua Potable	50,000.00	0.00%
530104 Energía Eléctrica	50,000.00	0.00%
530105 Telecomunicaciones	20,000.00	0.00%
530202 Fletes y Maniobras	500.00	0.00%
530204 Edición, Impresión, Reproducción, Publicaci	200.00	0.00%
530209 Servicios de Aseo, Lavado de Vestimenta de	234,000.00	0.02%
530402 Edificios, Locales, Residencias y Cableado	100,000.00	0.01%
530403 Mobiliarios (Instalación, Mantenimiento y R	17,000.00	0.00%
530404 Maquinarias y Equipos (Instalación, Manteni	10,000.00	0.00%
530801 Alimentos y Bebidas	200.00	0.00%
530803 Combustibles y Lubricantes	5,000.00	0.00%
530804 Materiales de Oficina	13,000.00	0.00%
530805 Materiales de Aseo	3,500.00	0.00%
530807 Materiales de Impresión, Fotografía, Reprod	44,000.00	0.00%
57 OTROS GASTOS CORRIENTES	4,390.00	0.00%
570201 Seguros	4,000.00	0.00%

CUADRO NRO. 6
MUNICIPIO DEL DISTRITO METROPOLITANO DE QUITO
PROFORMA PRESUPUESTARIA 2020
GASTOS A NIVEL DE ÍTEM PRESUPUESTARIO

Area / Sector / Dependencia	Proforma 2020	% Participación
570206 Costas Judiciales, Trámites Notariales,	390.00	0.00%
73 BIENES Y SERVICIOS PARA INVERSIÓN	0.00	0.00%
730101 Agua Potable	0.00	0.00%
730104 Energía Eléctrica	0.00	0.00%
730105 Telecomunicaciones	0.00	0.00%
730202 Fletes y Maniobras	0.00	0.00%
730204 Edición, Impresión, Reproducción, Publicaci	0.00	0.00%
730209 Servicios de Aseo, Lavado de Vestimenta de	0.00	0.00%
730402 Edificios, Locales, Residencias y Cableado	0.00	0.00%
730403 Mobiliarios (Instalación, Mantenimiento y R	0.00	0.00%
730404 Maquinarias y Equipos (Instalación, Manteni	0.00	0.00%
730801 Alimentos y Bebidas	0.00	0.00%
730803 Combustibles y Lubricantes	0.00	0.00%
730804 Materiales de Oficina	0.00	0.00%
730805 Materiales de Aseo	0.00	0.00%
730807 Materiales de Impresión, Fotografía, Reprod	0.00	0.00%
77 OTROS GASTOS DE INVERSIÓN	0.00	0.00%
770201 Seguros	0.00	0.00%
770206 Costas Judiciales; Trámites Notariales, Leg	0.00	0.00%
REMUNERACIÓN DE PERSONAL	21,184,269.31	2.02%
51 GASTOS EN PERSONAL	21,184,269.31	2.02%
510105 Remuneraciones Unificadas	13,706,180.00	1.31%
510106 Salarios Unificados	37,255.92	0.00%
510203 Decimotercer Sueldo	1,300,077.66	0.12%
510204 Decimocuarto Sueldo	589,656.46	0.06%
510304 Compensación por Transporte	660.00	0.00%
510306 Alimentación	5,280.00	0.00%
510401 Por Cargas Familiares	186.28	0.00%
510408 Subsidio de Antigüedad	1,117.68	0.00%
510507 Honorarios	34,227.13	0.00%
510509 Horas Extraordinarias y Suplementarias	245,070.02	0.02%
510510 Servicios Personales por Contrato	1,857,516.00	0.18%
510512 Subrogación	19,015.07	0.00%
510513 Encargos	38,030.15	0.00%
510601 Aporte Patronal	1,973,331.61	0.19%
510602 Fondo de Reserva	1,300,077.66	0.12%
510707 Compensación por Vacaciones no Gozadas	76,607.67	0.01%
GESTIÓN DE RIESGOS	259,000.00	0.02%
ATENCIÓN Y RESPUESTA DE EMERGENCIAS	250,000.00	0.02%
73 BIENES Y SERVICIOS PARA INVERSIÓN	150,000.00	0.01%
730802 Vestuario, Lencería, Prendas de Protección,	150,000.00	0.01%
84 BIENES DE LARGA DURACIÓN	100,000.00	0.01%
840104 Maquinarias y Equipos (de Larga Duración)	50,000.00	0.00%
840106 Herramientas	50,000.00	0.00%
REDUCCIÓN DE RIESGOS DE DESASTRES EN EL	9,000.00	0.00%
73 BIENES Y SERVICIOS PARA INVERSIÓN	9,000.00	0.00%
730204 Edición, Impresión, Reproducción, Publicaci	9,000.00	0.00%
QUITO SIN MIEDO	4,304,200.00	0.41%
IMPLEMENTACIÓN DE UN NUEVO MODELO DE GES	337,500.00	0.03%

CUADRO NRO. 6
MUNICIPIO DEL DISTRITO METROPOLITANO DE QUITO
PROFORMA PRESUPUESTARIA 2020
GASTOS A NIVEL DE ÍTEM PRESUPUESTARIO

Area / Sector / Dependencia	Proforma 2020	% Participación
73 BIENES Y SERVICIOS PARA INVERSIÓN	187,500.00	0.02%
730601 Consultoría, Asesoría e Investigación Espec	67,500.00	0.01%
730612 Capacitación a Servidores Públicos	100,000.00	0.01%
730701 Desarrollo, Actualización, Asistencia Técni	20,000.00	0.00%
84 BIENES DE LARGA DURACIÓN	150,000.00	0.01%
840107 Equipos, Sistemas y Paquetes Informáticos	150,000.00	0.01%
PREVENCIÓN SITUACIONAL Y CONVIVENCIA PAC	3,966,700.00	0.38%
73 BIENES Y SERVICIOS PARA INVERSIÓN	2,989,000.00	0.29%
730105 Telecomunicaciones	90,000.00	0.01%
730203 Almacenamiento, Embalaje, Desembalaje, Enva	3,000.00	0.00%
730204 Edición, Impresión, Reproducción, Publicaci	121,000.00	0.01%
730248 Eventos Oficiales	54,000.00	0.01%
730404 Maquinarias y Equipos (Instalación, Manteni	79,000.00	0.01%
730405 Vehículos (Servicio para Mantenimiento y Re	175,000.00	0.02%
730415 Bienes Biológicos	16,000.00	0.00%
730502 Edificios, Locales, Residencias, Parqueader	7,000.00	0.00%
730601 Consultoría, Asesoría e Investigación Espec	30,000.00	0.00%
730612 Capacitación a Servidores Públicos	140,000.00	0.01%
730802 Vestuario, Lencería, Prendas de Protección,	1,280,114.00	0.12%
730803 Combustibles y Lubricantes	200,000.00	0.02%
730805 Materiales de Aseo	1,613.00	0.00%
730808 Instrumental Médico Quirúrgico	950.00	0.00%
730809 Medicamentos	1,250.00	0.00%
730812 Materiales Didácticos	4,000.00	0.00%
730813 Repuestos y Accesorios	514,000.00	0.05%
730820 Menaje y Accesorios Descartables	100.00	0.00%
730823 Egresos para Sanidad Agropecuaria	124,000.00	0.01%
730826 Dispositivos Médicos de Uso General	67,000.00	0.01%
730832 Dispositivos Médicos para Odontología	7,200.00	0.00%
731404 Maquinarias y Equipos	73,418.00	0.01%
731406 Herramientas y equipos menores	355.00	0.00%
75 OBRAS PÚBLICAS	350,000.00	0.03%
750109 Construcciones Agropecuarias	350,000.00	0.03%
77 OTROS GASTOS DE INVERSIÓN	46,000.00	0.00%
770102 Tasas Generales, Impuestos, Contribuciones,	45,000.00	0.00%
770206 Costas Judiciales; Trámites Notariales, Leg	1,000.00	0.00%
84 BIENES DE LARGA DURACIÓN	581,700.00	0.08%
840104 Maquinarias y Equipos (de Larga Duración)	381,700.00	0.04%
840107 Equipos, Sistemas y Paquetes Informáticos	50,000.00	0.00%
840512 Semovientes	150,000.00	0.01%
S.G. SEGURIDAD GOBER	7,295,245.31	0.70%
FORTALECIMIENTO INSTITUCIONAL	4,706,303.62	0.45%
REMUNERACIÓN DE PERSONAL	4,706,303.62	0.45%
51 GASTOS EN PERSONAL	4,706,303.62	0.45%
510105 Remuneraciones Unificadas	2,870,136.00	0.27%
510106 Salarios Unificados	121,074.48	0.01%
510203 Decimotercer Sueldo	285,517.54	0.03%
510204 Decimocuarto Sueldo	92,526.96	0.01%
510304 Compensación por Transporte	2,244.00	0.00%

CUADRO NRO. 6
MUNICIPIO DEL DISTRITO METROPOLITANO DE QUITO
PROFORMA PRESUPUESTARIA 2020
GASTOS A NIVEL DE ÍTEM PRESUPUESTARIO

Área / Sector / Dependencia	Proforma 2020	% Participación
510306 Alimentación	17,952.00	0.00%
510401 Por Cargas Familiares	605.37	0.00%
510408 Subsidio de Antigüedad	3,632.23	0.00%
510507 Honorarios	37,975.72	0.00%
510509 Horas Extraordinarias y Suplementarias	70,078.18	0.01%
510510 Servicios Personales por Contrato	435,000.00	0.04%
510512 Subrogación	6,990.70	0.00%
510513 Encargos	5,981.41	0.00%
510601 Aporte Patronal	432,810.25	0.04%
510602 Fondo de Reserva	285,517.54	0.03%
510707 Compensación por Vacaciones no Gozadas	38,261.24	0.00%
GESTIÓN DE RIESGOS	1,635,000.00	0.16%
ANÁLISIS DE RIESGOS NATURALES Y ANTRÓPIC	605,000.00	0.06%
73 BIENES Y SERVICIOS PARA INVERSIÓN	55,000.00	0.01%
730204 Edición, Impresión, Reproducción, Publicaci	55,000.00	0.01%
78 TRANSFERENCIAS Y DONACIONES PARA INVERSIÓN	550,000.00	0.05%
780104 A Gobiernos Autónomos Descentralizados	250,000.00	0.02%
780204 Transferencias o Donaciones al Sector Priva	300,000.00	0.03%
REDUCCIÓN DE RIESGOS DE DESASTRES EN EL	1,030,000.00	0.10%
78 TRANSFERENCIAS Y DONACIONES PARA INVERSIÓN	1,030,000.00	0.10%
780103 A Empresas Públicas	1,000,000.00	0.10%
780204 Transferencias o Donaciones al Sector Priva	30,000.00	0.00%
QUITO SIN MIEDO	953,941.89	0.09%
PREVENCIÓN DE LA VIOLENCIA INTRAFAMILIAR	417,536.15	0.04%
73 BIENES Y SERVICIOS PARA INVERSIÓN	351,936.15	0.03%
730204 Edición, Impresión, Reproducción, Publicaci	28,000.00	0.00%
730205 Espectáculos Culturales y Sociales	55,000.00	0.01%
730207 Difusión, Información y Publicidad	20,000.00	0.00%
730243 Garantía Extendida de Bienes	5,117.15	0.00%
730402 Edificios, Locales, Residencias y Cableado	45,000.00	0.00%
730502 Edificios, Locales, Residencias, Parqueader	188,299.00	0.02%
730704 Mantenimiento y Reparación de Equipos y Sis	1,740.00	0.00%
730812 Materiales Didácticos	7,000.00	0.00%
730813 Repuestos y Accesorios	1,780.00	0.00%
84 BIENES DE LARGA DURACIÓN	65,600.00	0.01%
840107 Equipos, Sistemas y Paquetes Informáticos	65,600.00	0.01%
PREVENCIÓN SITUACIONAL Y CONVIVENCIA PAC	386,905.54	0.04%
73 BIENES Y SERVICIOS PARA INVERSIÓN	161,000.00	0.02%
730204 Edición, Impresión, Reproducción, Publicaci	10,000.00	0.00%
730205 Espectáculos Culturales y Sociales	0.00	0.00%
730607 Servicios Técnicos Especializados	131,000.00	0.01%
730811 Insumos, Materiales y Suministros para Cons	20,000.00	0.00%
78 TRANSFERENCIAS Y DONACIONES PARA INVERSIÓN	225,905.54	0.02%
780103 A Empresas Públicas	216,905.54	0.02%
780204 Transferencias o Donaciones al Sector Priva	9,000.00	0.00%
SISTEMA DE INDICADORES DE SEGURIDAD CIUD	149,500.00	0.01%
73 BIENES Y SERVICIOS PARA INVERSIÓN	149,500.00	0.01%
730205 Espectáculos Culturales y Sociales	149,500.00	0.01%
TERRITORIO HABITAT Y VIVIENDA	44,013,227.65	4.21%

CUADRO NRO. 6
MUNICIPIO DEL DISTRITO METROPOLITANO DE QUITO
PROFORMA PRESUPUESTARIA 2020
GASTOS A NIVEL DE ÍTEM PRESUPUESTARIO

Area / Sector / Dependencia	Proforma 2020	% Participación
EPM AGUA POTABLE	13,000,000.00	1.24%
TRANSFERENCIA	13,000,000.00	1.24%
EPM AGUA POTABLE	13,000,000.00	1.24%
78 TRANSFERENCIAS Y DONACIONES PARA INVERSIÓN	13,000,000.00	1.24%
780103 A Empresas Públicas	13,000,000.00	1.24%
EPM HABITAT Y VIVEND	2,500,000.00	0.24%
TRANSFERENCIA	2,500,000.00	0.24%
EPM HABITAT Y VIVENDA	2,500,000.00	0.24%
78 TRANSFERENCIAS Y DONACIONES PARA INVERSIÓN	2,500,000.00	0.24%
780103 A Empresas Públicas	2,500,000.00	0.24%
INST.METR.PATRIMONIO	25,815,598.21	2.47%
FORTALECIMIENTO INSTITUCIONAL	3,791,248.12	0.36%
GASTOS ADMINISTRATIVOS	859,145.00	0.08%
53 BIENES Y SERVICIOS DE CONSUMO	856,625.00	0.08%
530101 Agua Potable	3,600.00	0.00%
530104 Energía Eléctrica	16,000.00	0.00%
530105 Telecomunicaciones	10,600.00	0.00%
530204 Edición, Impresión, Reproducción, Publicaci	7,000.00	0.00%
530208 Servicio de Seguridad y Vigilancia	570,990.34	0.05%
530209 Servicios de Aseo, Lavado de Vestimenta de	168,000.00	0.02%
530301 Pasajes al Interior	1,000.00	0.00%
530302 Pasajes al Exterior	5,000.00	0.00%
530303 Viáticos y Subsistencias en el Interior	500.00	0.00%
530304 Viáticos y Subsistencias en el Exterior	1,500.00	0.00%
530402 Edificios, Locales, Residencias y Cableado	50.00	0.00%
530403 Mobiliarios (Instalación, Mantenimiento y R	50.00	0.00%
530404 Maquinarias y Equipos (Instalación, Manteni	23,874.22	0.00%
530405 Vehículos (Servicio para Mantenimiento y Re	7,000.00	0.00%
530502 Edificios, Locales y Residencias, Parqueade	11,201.44	0.00%
530704 Mantenimiento y Reparación de Equipos y Sis	7,250.00	0.00%
530801 Alimentos y Bebidas	50.00	0.00%
530802 "Vestuario, Lencería, Prendas de Protección	100.00	0.00%
530803 Combustibles y Lubricantes	7,000.00	0.00%
530804 Materiales de Oficina	1,000.00	0.00%
530805 Materiales de Aseo	200.00	0.00%
530807 Materiales de Impresión, Fotografía, Reprod	100.00	0.00%
530811 Insumos, Materiales y Suministros para Cons	2,874.00	0.00%
530812 Materiales Didácticos	1,000.00	0.00%
530813 Repuestos y Accesorios	10,000.00	0.00%
530814 Suministros para Actividades Agropecuarias,	115.00	0.00%
530820 Menaje y Accesorios Descartables	80.00	0.00%
530826 Dispositivos Médicos de Uso General	20.00	0.00%
530832 Dispositivos Médicos para Odontología	400.00	0.00%
531404 Maquinarias y Equipos	70.00	0.00%
57 OTROS GASTOS CORRIENTES	2,520.00	0.00%
570102 Tasas Generales, Impuestos, Contribuciones,	2,500.00	0.00%
570203 Comisiones Bancarias	20.00	0.00%
REMUNERACIÓN DE PERSONAL	2,932,103.12	0.28%
51 GASTOS EN PERSONAL	2,932,103.12	0.28%

CUADRO NRO. 6
MUNICIPIO DEL DISTRITO METROPOLITANO DE QUITO
PROFORMA PRESUPUESTARIA 2020
GASTOS A NIVEL DE ÍTEM PRESUPUESTARIO

Área / Sector / Dependencia	Proforma 2020	% Participación
510105 Remuneraciones Unificadas	2,051,604.00	0.20%
510203 Decimotercer Sueldo	182,536.00	0.02%
510204 Decimocuarto Sueldo	50,727.50	0.00%
510507 Honorarios	3,661.27	0.00%
510509 Horas Extraordinarias y Suplementarias	13,297.33	0.00%
510510 Servicios Personales por Contrato	138,828.00	0.01%
510512 Subrogación	6,034.04	0.00%
510513 Encargos	6,068.08	0.00%
510601 Aporte Patronal	277,089.65	0.03%
510602 Fondo de Reserva	182,536.00	0.02%
510707 Compensación por Vacaciones no Gozadas	19,721.25	0.00%
PROTEGER EL PATRIMONIO HISTÓRICO Y CULTURAL DEL DMQ	22,024,350.09	2.10%
CONSERVACIÓN DE EDIFICACIONES PATRIMONIA	9,969,260.00	0.95%
73 BIENES Y SERVICIOS PARA INVERSIÓN	373,700.00	0.04%
730230 Digitalización de Información y Datos Públi	78,400.00	0.01%
730605 Estudio y Diseño de Proyectos	295,300.00	0.03%
75 OBRAS PÚBLICAS	9,295,560.00	0.89%
750104 Urbanización y Embellecimiento	9,295,560.00	0.89%
78 TRANSFERENCIAS Y DONACIONES PARA INVERSIÓN	300,000.00	0.03%
780204 Transferencias o Donaciones al Sector Priva	300,000.00	0.03%
CONSERVACIÓN DE LA ARQUITECTURA RELIGIOS	2,131,000.00	0.20%
75 OBRAS PÚBLICAS	2,131,000.00	0.20%
750104 Urbanización y Embellecimiento	2,131,000.00	0.20%
CONSERVACIÓN DEL ESPACIO PÚBLICO EN EL C	6,045,989.92	0.58%
73 BIENES Y SERVICIOS PARA INVERSIÓN	290,639.56	0.03%
730101 Agua Potable	16,000.00	0.00%
730104 Energía Eléctrica	15,000.00	0.00%
730208 Servicio de Seguridad y Vigilancia	230,000.00	0.02%
730606 Honorarios por Contratos Civiles de Servi	29,639.56	0.00%
75 OBRAS PÚBLICAS	5,750,350.36	0.55%
750104 Urbanización y Embellecimiento	5,750,350.36	0.55%
77 OTROS GASTOS DE INVERSIÓN	5,000.00	0.00%
770206 Costas Judiciales; Trámites Notariales, Leg	5,000.00	0.00%
CONSERVACIÓN DEL PATRIMONIO ARQUEOLÓGIC	1,029,844.00	0.10%
73 BIENES Y SERVICIOS PARA INVERSIÓN	589,844.00	0.06%
730402 Edificios, Locales, Residencias y Cableado	60,000.00	0.01%
730418 Mantenimiento de Áreas Verdes y Arreglo de	42,294.00	0.00%
730425 Instalación, Readecuación, Montaje de Exposicio	75,000.00	0.01%
730601 Consultoría, Asesoría e Investigación Espec	326,100.00	0.03%
730605 Estudio y Diseño de Proyectos	20,000.00	0.00%
730606 Honorarios por Contratos Civiles de Servi	36,450.00	0.00%
730609 Investigaciones Profesionales y Análisis de	30,000.00	0.00%
75 OBRAS PÚBLICAS	370,000.00	0.04%
750104 Urbanización y Embellecimiento	370,000.00	0.04%
84 BIENES DE LARGA DURACIÓN	70,000.00	0.01%
840103 Mobiliarios (Bienes de Larga Duración)	70,000.00	0.01%
CONSERVACIÓN DEL PATRIMONIO DE BIENES MU	1,893,500.00	0.18%
75 OBRAS PÚBLICAS	1,893,500.00	0.18%
750104 Urbanización y Embellecimiento	1,893,500.00	0.18%

38

CUADRO NRO. 6
MUNICIPIO DEL DISTRITO METROPOLITANO DE QUITO
PROFORMA PRESUPUESTARIA 2020
GASTOS A NIVEL DE ÍTEM PRESUPUESTARIO

Área / Sector / Dependencia	Proforma 2020	% Participación
SISTEMA DE INFORMACIÓN DEL PATRIMONIO CUJ	954,756.17	0.09%
71 GASTOS EN PERSONAL PARA INVERSIÓN	24,350.09	0.00%
710203 Decimotercer Sueldo	1,543.00	0.00%
710204 Decimocuarto Sueldo	405.82	0.00%
710510 Servicios Personales por Contrato	18,516.00	0.00%
710601 Aporte Patronal	2,342.27	0.00%
710602 Fondo de Reserva	1,543.00	0.00%
73 BIENES Y SERVICIOS PARA INVERSIÓN	930,406.08	0.09%
730205 Espectáculos Culturales y Sociales	170,000.00	0.02%
730207 Difusión, Información y Publicidad	40,000.00	0.00%
730601 Consultoría, Asesoría e Investigación Espec	430,000.00	0.04%
730606 Honorarios por Contratos Civiles de Servi	250,406.08	0.02%
730613 Capacitación para la Ciudadanía en General	40,000.00	0.00%
SECRE TERRIT HABITAT	2,697,629.44	0.26%
FORTALECIMIENTO INSTITUCIONAL	1,678,143.68	0.16%
GASTOS ADMINISTRATIVOS	9,500.00	0.00%
53 BIENES Y SERVICIOS DE CONSUMO	9,500.00	0.00%
530402 Edificios, Locales, Residencias y Cableado	5,000.00	0.00%
530418 Mantenimiento de Áreas Verdes y Arreglo de	2,000.00	0.00%
530704 Mantenimiento y Reparación de Equipos y Sis	500.00	0.00%
530813 Repuestos y Accesorios	2,000.00	0.00%
REMUNERACIÓN DE PERSONAL	1,668,643.68	0.16%
51 GASTOS EN PERSONAL	1,668,643.68	0.16%
510105 Remuneraciones Unificadas	1,226,304.00	0.12%
510106 Salarios Unificados	7,232.52	0.00%
510203 Decimotercer Sueldo	103,889.71	0.01%
510204 Decimocuarto Sueldo	26,784.12	0.00%
510304 Compensación por Transporte	132.00	0.00%
510306 Alimentación	1,056.00	0.00%
510401 Por Cargas Familiares	36.16	0.00%
510408 Subsidio de Antigüedad	216.98	0.00%
510507 Honorarios	8,806.02	0.00%
510509 Horas Extraordinarias y Suplementarias	2,833.00	0.00%
510510 Servicios Personales por Contrato	13,140.00	0.00%
510512 Subrogación	3,542.65	0.00%
510513 Encargos	3,085.30	0.00%
510601 Aporte Patronal	157,668.42	0.02%
510602 Fondo de Reserva	103,889.71	0.01%
510707 Compensación por Vacaciones no Gozadas	10,027.09	0.00%
REGULACIÓN DEL USO Y GESTIÓN DEL SUELO	1,018,485.76	0.10%
ACTUALIZACIÓN DE LOS INSTRUMENTOS DE PLA	800,000.00	0.08%
73 BIENES Y SERVICIOS PARA INVERSIÓN	760,000.00	0.07%
730207 Difusión, Información y Publicidad	14,000.00	0.00%
730606 Honorarios por Contratos Civiles de Servi	713,000.00	0.07%
730702 Arrendamiento y Licencias de Uso de Paquete	7,000.00	0.00%
730704 Mantenimiento y Reparación de Equipos y Sis	14,000.00	0.00%
730807 Materiales de Impresión, Fotografía, Reprod	7,000.00	0.00%
730813 Repuestos y Accesorios	5,000.00	0.00%
84 BIENES DE LARGA DURACIÓN	40,000.00	0.00%

37

CUADRO NRO. 6
MUNICIPIO DEL DISTRITO METROPOLITANO DE QUITO
PROFORMA PRESUPUESTARIA 2020
GASTOS A NIVEL DE ÍTEM PRESUPUESTARIO

Área / Sector / Dependencia	Proforma 2020	% Participación
840107 Equipos, Sistemas y Paquetes Informáticos	40,000.00	0.00%
IMPLEMENTACIÓN DE LABORATORIOS URBANOS	20,000.00	0.00%
73 BIENES Y SERVICIOS PARA INVERSIÓN	20,000.00	0.00%
730204 Edición, Impresión, Reproducción, Publicaci	10,000.00	0.00%
730205 Espectáculos Culturales y Sociales	10,000.00	0.00%
SISTEMA DE INFORMACIÓN DE ORDENAMIENTO T	199,485.76	0.02%
73 BIENES Y SERVICIOS PARA INVERSIÓN	199,485.76	0.02%
730601 Consultoría, Asesoría e Investigación Espec	60,000.00	0.01%
730606 Honorarios por Contratos Civiles de Servi	139,485.76	0.01%
ECONÓMICOS	11,444,382.61	1.09%
AGENCIA DE COORDINACIÓN DISTRITAL DE COMERCIO	6,531,767.13	0.62%
AG.COR.DIST.COMERCIO	5,101,767.13	0.58%
FOMENTO DEL DESARROLLO ECONÓMICO LOCAL	3,840,443.00	0.37%
MEJORAMIENTO DEL SERVICIO DEL SISTEMA DE	1,033,563.92	0.10%
73 BIENES Y SERVICIOS PARA INVERSIÓN	589,000.00	0.06%
730207 Difusión, Información y Publicidad	255,000.00	0.02%
730224 Servicio de Implementación de Bancos de Inf	15,000.00	0.00%
730249 Eventos Públicos Promocionales	100,000.00	0.01%
730402 Edificios, Locales, Residencias y Cableado	50,000.00	0.00%
730404 Maquinarias y Equipos (Instalación, Manteni	5,000.00	0.00%
730601 Consultoría, Asesoría e Investigación Espec	134,000.00	0.01%
730613 Capacitación para la Ciudadanía en General	30,000.00	0.00%
84 BIENES DE LARGA DURACIÓN	444,563.92	0.04%
840104 Maquinarias y Equipos (de Larga Duración)	434,563.92	0.04%
840107 Equipos, Sistemas y Paquetes Informáticos	10,000.00	0.00%
REPOTENCIACION DE INFRAESTRUCTURA DE MER	2,806,879.08	0.27%
73 BIENES Y SERVICIOS PARA INVERSIÓN	0.00	0.00%
730207 Difusión, Información y Publicidad	0.00	0.00%
730224 Servicio de Implementación de Bancos de Inf	0.00	0.00%
730249 Eventos Públicos Promocionales	0.00	0.00%
730402 Edificios, Locales, Residencias y Cableado	0.00	0.00%
730404 Maquinarias y Equipos (Instalación, Manteni	0.00	0.00%
730601 Consultoría, Asesoría e Investigación Espec	0.00	0.00%
730613 Capacitación para la Ciudadanía en General	0.00	0.00%
75 OBRAS PÚBLICAS	2,806,879.08	0.27%
750107 Construcciones y Edificaciones	2,806,879.08	0.27%
84 BIENES DE LARGA DURACIÓN	0.00	0.00%
840104 Maquinarias y Equipos (de Larga Duración)	0.00	0.00%
840107 Equipos, Sistemas y Paquetes Informáticos	0.00	0.00%
FORTALECIMIENTO INSTITUCIONAL	2,261,324.13	0.22%
GASTOS ADMINISTRATIVOS	60,400.00	0.01%
53 BIENES Y SERVICIOS DE CONSUMO	54,400.00	0.01%
530104 Energía Eléctrica	1,000.00	0.00%
530105 Telecomunicaciones	1,500.00	0.00%
530204 Edición, Impresión, Reproducción, Publicaci	1,000.00	0.00%
530230 Digitalización de Información y Datos Públi	5,400.00	0.00%
530404 Maquinarias y Equipos (Instalación, Manteni	7,500.00	0.00%
530405 Vehículos (Servicio para Mantenimiento y Re	7,500.00	0.00%
530406 Herramientas (Mantenimiento y Reparación)	500.00	0.00%

36

CUADRO NRO. 6
MUNICIPIO DEL DISTRITO METROPOLITANO DE QUITO
PROFORMA PRESUPUESTARIA 2020
GASTOS A NIVEL DE ÍTEM PRESUPUESTARIO

Area / Sector / Dependencia	Proforma 2020	% Participación
530704 Mantenimiento y Reparación de Equipos y Sis	8,500.00	0.00%
530803 Combustibles y Lubricantes	2,000.00	0.00%
530804 Materiales de Oficina	1,000.00	0.00%
530805 Materiales de Aseo	1,000.00	0.00%
530807 Materiales de Impresión, Fotografía, Reprod	10,000.00	0.00%
530811 Insumos, Materiales y Suministros para Cons	7,500.00	0.00%
57 OTROS GASTOS CORRIENTES	6,000.00	0.00%
570102 Tasas Generales, Impuestos, Contribuciones,	2,000.00	0.00%
570206 Costas Judiciales, Trámites Notariales,	4,000.00	0.00%
REMUNERACIÓN DE PERSONAL	2,200,924.13	0.21%
51 GASTOS EN PERSONAL	2,200,924.13	0.21%
510105 Remuneraciones Unificadas	1,290,288.00	0.12%
510106 Salarios Unificados	254,801.88	0.02%
510203 Decimotercer Sueldo	132,557.49	0.01%
510204 Decimocuarto Sueldo	47,888.76	0.00%
510304 Compensación por Transporte	4,224.00	0.00%
510306 Alimentación	33,792.00	0.00%
510401 Por Cargas Familiares	1,274.01	0.00%
510408 Subsidio de Antigüedad	7,644.06	0.00%
510507 Honorarios	10,426.63	0.00%
510509 Horas Extraordinarias y Suplementarias	2,885.84	0.00%
510510 Servicios Personales por Contrato	45,600.00	0.00%
510512 Subrogación	2,459.24	0.00%
510513 Encargos	4,818.47	0.00%
510601 Aporte Patronal	189,948.26	0.02%
510602 Fondo de Reserva	132,557.49	0.01%
510707 Compensación por Vacaciones no Gozadas	29,650.00	0.00%
EPM MERCADO MAYORIST	430,000.00	0.04%
TRANSFERENCIA	430,000.00	0.04%
EPM MERCADO MAYORISTA	430,000.00	0.04%
78 TRANSFERENCIAS Y DONACIONES PARA INVERSIÓN	430,000.00	0.04%
780103 A Empresas Públicas	430,000.00	0.04%
DESARROLLO PRODUCTIVO Y COMPETITIVIDAD	4,912,615.48	0.47%
CONQUITO	1,642,926.00	0.16%
TRANSFERENCIA	1,642,926.00	0.16%
CONQUITO	1,642,926.00	0.16%
78 TRANSFERENCIAS Y DONACIONES PARA INVERSIÓN	1,642,926.00	0.16%
780204 Transferencias o Donaciones al Sector Privado	1,642,926.00	0.16%
EPM GESTION DE DESTI	2,333,500.00	0.22%
TRANSFERENCIA	2,333,500.00	0.22%
EPM GESTION DE DESTINO TURISTICO	2,333,500.00	0.22%
78 TRANSFERENCIAS Y DONACIONES PARA INVERSIÓN	2,333,500.00	0.22%
780103 A Empresas Públicas	2,333,500.00	0.22%
SECRE DESARROLLO PRO	936,189.48	0.09%
CLÚSTER PRODUCTIVOS	42,000.00	0.00%
CADENAS PRODUCTIVAS DE VALOR	42,000.00	0.00%
73 BIENES Y SERVICIOS PARA INVERSIÓN	6,000.00	0.00%
730606 Honorarios por Contratos Civiles de Servicio	6,000.00	0.00%
78 TRANSFERENCIAS Y DONACIONES PARA INVERSIÓN	36,000.00	0.00%

CUADRO NRO. 6
MUNICIPIO DEL DISTRITO METROPOLITANO DE QUITO
PROFORMA PRESUPUESTARIA 2020
GASTOS A NIVEL DE ÍTEM PRESUPUESTARIO

Área / Sector / Dependencia	Proforma 2020	% Participación
780204 Transferencias o Donaciones al Sector Privado	38,000.00	0.00%
FORTALECIMIENTO DE LA COMPETITIVIDAD	143,574.00	0.01%
QUITO COMPETITIVA Y DE INVERSIONES	143,574.00	0.01%
73 BIENES Y SERVICIOS PARA INVERSIÓN	93,574.00	0.01%
730249 Eventos Públicos Promocionales	6,000.00	0.00%
730601 Consultoría, Asesoría e Investigación Especial	83,000.00	0.01%
730608 Honorarios por Contratos Civiles de Servicios	4,574.00	0.00%
78 TRANSFERENCIAS Y DONACIONES PARA INVERSIÓN	50,000.00	0.00%
780204 Transferencias o Donaciones al Sector Privado	50,000.00	0.00%
FORTALECIMIENTO INSTITUCIONAL	662,615.48	0.06%
REMUNERACIÓN DE PERSONAL	662,615.48	0.06%
51 GASTOS EN PERSONAL	662,615.48	0.06%
510105 Remuneraciones Unificadas	413,436.00	0.04%
510106 Salarios Unificados	15,016.08	0.00%
510203 Decimotercer Sueldo	40,754.34	0.00%
510204 Decimocuarto Sueldo	7,710.58	0.00%
510304 Compensación por Transporte	264.00	0.00%
510306 Alimentación	2,112.00	0.00%
510401 Por Cargas Familiares	75.08	0.00%
510408 Subsidio de Antigüedad	450.48	0.00%
510507 Honorarios	8,804.95	0.00%
510509 Horas Extraordinarias y Suplementarias	1,369.54	0.00%
510510 Servicios Personales por Contrato	60,600.00	0.01%
510512 Subrogación	2,076.64	0.00%
510513 Encargos	1,653.28	0.00%
510601 Aporte Patronal	61,790.01	0.01%
510602 Fondo de Reserva	40,754.34	0.00%
510707 Compensación por Vacaciones no Gozadas	5,748.16	0.00%
LOGÍSTICA EFICIENTE	88,000.00	0.01%
SISTEMAS AGROALIMENTARIOS SOSTENIBLES	88,000.00	0.01%
73 BIENES Y SERVICIOS PARA INVERSIÓN	45,000.00	0.00%
730249 Eventos Públicos Promocionales	1,000.00	0.00%
730601 Consultoría, Asesoría e Investigación Especial	44,000.00	0.00%
78 TRANSFERENCIAS Y DONACIONES PARA INVERSIÓN	43,000.00	0.00%
780204 Transferencias o Donaciones al Sector Privado	43,000.00	0.00%
GENERALES	201,769,889.04	19.28%
ADMINISTRACION GENERAL	172,376,077.53	16.47%
ADMINISTRACION GENERAL	16,203,767.47	1.55%
FORTALECIMIENTO INSTITUCIONAL	15,613,767.47	1.49%
GASTOS ADMINISTRATIVOS	88,700.00	0.01%
51 GASTOS EN PERSONAL	64,700.00	0.01%
510502 Remuneración Unificada para Pasantes e Internos	42,500.00	0.00%
510601 Aporte Patronal	22,200.00	0.00%
53 BIENES Y SERVICIOS DE CONSUMO	24,000.00	0.00%
530105 Telecomunicaciones	1,700.00	0.00%
530235 Servicio de Alimentación	1,000.00	0.00%
530301 Pasajes al Interior	4,000.00	0.00%
530303 Viáticos y Subsistencias en el Interior	6,200.00	0.00%
530304 Viáticos y Subsistencias en el Exterior	5,100.00	0.00%

CUADRO NRO. 6
MUNICIPIO DEL DISTRITO METROPOLITANO DE QUITO
PROFORMA PRESUPUESTARIA 2020
GASTOS A NIVEL DE ÍTEM PRESUPUESTARIO

Area / Sector / Dependencia	Proforma 2020	% Participación
530801 Alimentos y Bebidas	6,000.00	0.00%
REMUNERACIÓN DE PERSONAL	15,525,067.47	1.48%
51 GASTOS EN PERSONAL	14,498,665.72	1.39%
510105 Remuneraciones Unificadas	8,669,544.00	0.83%
510106 Salarios Unificados	762,350.88	0.07%
510203 Decimotercer Sueldo	877,696.24	0.08%
510204 Decimocuarto Sueldo	316,133.78	0.03%
510304 Compensación por Transporte	13,464.00	0.00%
510306 Alimentación	107,712.00	0.01%
510401 Por Cargas Familiares	3,811.75	0.00%
510408 Subsidio de Antigüedad	22,870.53	0.00%
510507 Honorarios	44,364.78	0.00%
510509 Horas Extraordinarias y Suplementarias	216,182.93	0.02%
510510 Servicios Personales por Contrato	1,100,460.00	0.11%
510512 Subrogación	22,647.10	0.00%
510513 Encargos	21,294.20	0.00%
510601 Aporte Patronal	1,328,531.14	0.13%
510602 Fondo de Reserva	877,696.24	0.08%
510707 Compensación por Vacaciones no Gozadas	115,206.15	0.01%
99 OTROS PASIVOS	1,025,101.75	0.10%
990101 Obligaciones de Ejercicios Anteriores por Egresos de Personal	1,025,101.75	0.10%
GESTIÓN INSTITUCIONAL EFICIENTE E INNOVADORA	590,000.00	0.06%
MODERNIZACIÓN DE LA ADMINISTRACIÓN	290,000.00	0.03%
73 BIENES Y SERVICIOS PARA INVERSIÓN	290,000.00	0.03%
730606 Honorarios por Contratos Civiles de Servi	170,000.00	0.02%
730612 Capacitación a Servidores Públicos	120,000.00	0.01%
PROYECTOS ESPECIALES DE EJECUCIÓN DEL NU	300,000.00	0.03%
73 BIENES Y SERVICIOS PARA INVERSIÓN	300,000.00	0.03%
730606 Honorarios por Contratos Civiles de Servi	50,000.00	0.00%
730701 Desarrollo, Actualización, Asistencia Técni	250,000.00	0.02%
DM ADMINISTRATIVA	14,117,000.00	1.35%
FORTALECIMIENTO INSTITUCIONAL	14,117,000.00	1.35%
GASTOS ADMINISTRATIVOS	14,117,000.00	1.35%
53 BIENES Y SERVICIOS DE CONSUMO	11,909,400.00	1.14%
530101 Agua Potable	200,000.00	0.02%
530104 Energía Eléctrica	600,000.00	0.06%
530105 Telecomunicaciones	150,000.00	0.01%
530106 Servicio de Correo	100,000.00	0.01%
530201 Transporte de Personal	400,000.00	0.04%
530202 Fletes y Maniobras	1,000.00	0.00%
530203 Almacenamiento, Embalaje, Desembalaje, Erva	8,000.00	0.00%
530204 Edición, Impresión, Reproducción, Publicaci	1,000.00	0.00%
530207 Difusión, Información y Publicidad	7,500.00	0.00%
530208 Servicio de Seguridad y Vigilancia	5,000,000.00	0.48%
530209 Servicios de Aseo, Lavado de Vestimenta de	3,200,000.00	0.31%
530249 Eventos Públicos Promocionales	60,000.00	0.01%
530301 Pasajes al Interior	2,000.00	0.00%
530402 Edificios, Locales, Residencias y Cableado	325,000.00	0.03%
530403 Mobiliarios (Instalación, Mantenimiento y R	5,000.00	0.00%

CUADRO NRO. 6
MUNICIPIO DEL DISTRITO METROPOLITANO DE QUITO
PROFORMA PRESUPUESTARIA 2020
GASTOS A NIVEL DE ÍTEM PRESUPUESTARIO

Área / Sector / Dependencia	Proforma 2020	% Participación
530404 Maquinarias y Equipos (Instalación, Manteni	184,512.00	0.02%
530405 Vehículos (Servicio para Mantenimiento y Re	266,406.00	0.03%
530504 Maquinarias y Equipos (Arrendamientos)	76,802.00	0.01%
530505 Vehículos (Arrendamiento)	0.00	0.00%
530704 Mantenimiento y Reparación de Equipos y Sis	1,000.00	0.00%
530801 Alimentos y Bebidas	6,400.00	0.00%
530803 Combustibles y Lubricantes	150,000.00	0.01%
530804 Materiales de Oficina	150,000.00	0.01%
530805 Materiales de Aseo	14,000.00	0.00%
530807 Materiales de Impresión, Fotografía, Reprod	600,000.00	0.06%
530808 Instrumental Médico Quirúrgico	1,000.00	0.00%
530809 Medicamentos	1,000.00	0.00%
530811 Insumos, Materiales y Suministros para Cons	34,000.00	0.00%
530813 Repuestos y Accesorios	361,780.00	0.03%
531403 Mobiliario	3,000.00	0.00%
57 OTROS GASTOS CORRIENTES	2,207,600.00	0.21%
570102 Tasas Generales, Impuestos, Contribuciones,	29,000.00	0.00%
570201 Seguros	2,175,000.00	0.21%
570206 Costas Judiciales, Trámites Notariales,	3,600.00	0.00%
DM BIENES INMUEBLES	6,590,608.71	0.63%
FORTALECIMIENTO INSTITUCIONAL	167,500.00	0.02%
GASTOS ADMINISTRATIVOS	167,500.00	0.02%
53 BIENES Y SERVICIOS DE CONSUMO	157,000.00	0.02%
530502 Edificios, Locales y Residencias, Parqueade	157,000.00	0.02%
57 OTROS GASTOS CORRIENTES	10,500.00	0.00%
570206 Costas Judiciales, Trámites Notariales,	10,500.00	0.00%
GESTIÓN INSTITUCIONAL EFICIENTE E INNOVADORA	6,423,108.71	0.61%
MODERNIZACIÓN DE LA GESTIÓN DE BIENES IN	6,423,108.71	0.61%
73 BIENES Y SERVICIOS PARA INVERSIÓN	427,694.00	0.04%
730701 Desarrollo, Actualización, Asistencia Técni	427,694.00	0.04%
84 BIENES DE LARGA DURACIÓN	5,995,414.71	0.57%
840301 Terrenos (Expropiación)	5,995,414.71	0.57%
DM DE CATASTRO	1,737,463.36	0.17%
FORTALECIMIENTO INSTITUCIONAL	40,000.00	0.00%
GASTOS ADMINISTRATIVOS	40,000.00	0.00%
53 BIENES Y SERVICIOS DE CONSUMO	40,000.00	0.00%
530204 Edición, Impresión, Reproducción, Publicaci	12,000.00	0.00%
530230 Digitalización de Información y Datos Públi	28,000.00	0.00%
GESTIÓN INSTITUCIONAL EFICIENTE E INNOVADORA	1,697,463.36	0.16%
GESTIÓN CATASTRAL	1,697,463.36	0.16%
73 BIENES Y SERVICIOS PARA INVERSIÓN	1,697,463.36	0.16%
730505 Vehículos (Arrendamiento)	32,957.19	0.00%
730601 Consultoría, Asesoría e Investigación Espec	34,669.69	0.00%
730606 Honorarios por Contratos Civiles de Servi	629,836.48	0.06%
730610 Servicios de Cartografía	1,000,000.00	0.10%
DM DE INFORMÁTICA	5,453,200.00	0.52%
GESTIÓN INSTITUCIONAL EFICIENTE E INNOVADORA	5,453,200.00	0.52%
CIUDAD INTELIGENTE	2,553,200.00	0.24%
73 BIENES Y SERVICIOS PARA INVERSIÓN	938,200.00	0.09%

CUADRO NRO. 6
MUNICIPIO DEL DISTRITO METROPOLITANO DE QUITO
PROFORMA PRESUPUESTARIA 2020
GASTOS A NIVEL DE ÍTEM PRESUPUESTARIO

Área / Sector / Dependencia	Proforma 2020	% Participación
730105 Telecomunicaciones	43,200.00	0.00%
730402 Edificios, Locales, Residencias y Cableado	50,000.00	0.00%
730702 Arrendamiento y Licencias de Uso de Paquete	545,000.00	0.05%
730704 Mantenimiento y Reparación de Equipos y Sis	300,000.00	0.03%
84 BIENES DE LARGA DURACIÓN	1,615,000.00	0.15%
840104 Maquinarias y Equipos (de Larga Duración)	1,115,000.00	0.11%
840107 Equipos, Sistemas y Paquetes Informáticos	500,000.00	0.05%
INNOVACION Y FORTALECIMIENTO DE LA INFRA	2,900,000.00	0.28%
73 BIENES Y SERVICIOS PARA INVERSIÓN	645,824.83	0.06%
730502 Edificios, Locales, Residencias, Parqueader	12,600.00	0.00%
730702 Arrendamiento y Licencias de Uso de Paquete	309,000.00	0.03%
730704 Mantenimiento y Reparación de Equipos y Sis	324,224.83	0.03%
84 BIENES DE LARGA DURACIÓN	2,254,175.17	0.22%
840107 Equipos, Sistemas y Paquetes Informáticos	2,254,175.17	0.22%
DM FINANCIERA	107,482,271.32	10.27%
FORTALECIMIENTO INSTITUCIONAL	61,877,135.39	5.91%
GASTOS ADMINISTRATIVOS	61,877,135.39	5.91%
53 BIENES Y SERVICIOS DE CONSUMO	652,420.00	0.06%
530204 Edición, Impresión, Reproducción, Publicaci	2,100.00	0.00%
530502 Edificios, Locales y Residencias, Parqueade	320.00	0.00%
530602 Servicio de Auditoría	650,000.00	0.06%
56 GASTOS FINANCIEROS	47,854,383.22	4.57%
560201 Sector Público Financiero	1,327,109.60	0.13%
560301 A Organismos Multilaterales	45,017,521.62	4.30%
560304 Al Sector Privado No Financiero	1,509,762.00	0.14%
57 OTROS GASTOS CORRIENTES	4,940,322.17	0.47%
570102 Tasas Generales, Impuestos, Contribuciones,	2,400.00	0.00%
570203 Comisiones Bancarias	781,922.17	0.07%
570206 Costas Judiciales, Trámites Notariales,	6,000.00	0.00%
570219 Devolución de Multas	4,150,000.00	0.40%
58 TRANSFERENCIAS Y DONACIONES CORRIENTES	8,030,000.00	0.77%
580103 A Empresas Públicas	1,680,000.00	0.16%
580204 Al Sector Privado no Financiero	6,350,000.00	0.61%
99 OTROS PASIVOS	400,000.00	0.04%
990103 Obligaciones de Ejercicios Anteriores por Otros Egresos	400,000.00	0.04%
GESTIÓN INSTITUCIONAL EFICIENTE E INNOVADORA	45,605,135.93	4.36%
GESTIÓN FINANCIERA	45,605,135.93	4.36%
73 BIENES Y SERVICIOS PARA INVERSIÓN	500,000.00	0.05%
730701 Desarrollo, Actualización, Asistencia Técni	500,000.00	0.05%
96 AMORTIZACIÓN DE LA DEUDA PÚBLICA	45,105,135.93	4.31%
960201 Al Sector Público Financiero	16,309,720.71	1.56%
960301 A Organismos Multilaterales	28,795,415.22	2.75%
DM GESTION DOCUMENTA	516,317.00	0.05%
FORTALECIMIENTO INSTITUCIONAL	16,000.00	0.00%
GASTOS ADMINISTRATIVOS	16,000.00	0.00%
53 BIENES Y SERVICIOS DE CONSUMO	16,000.00	0.00%
530230 Digitalización de Información y Datos Públi	16,000.00	0.00%
GESTIÓN INSTITUCIONAL EFICIENTE E INNOVADORA	500,317.00	0.05%
MÓDERNIZACIÓN DE LA GESTIÓN DOCUMENTAL Y	500,317.00	0.05%

CUADRO NRO. 6
MUNICIPIO DEL DISTRITO METROPOLITANO DE QUITO
PROFORMA PRESUPUESTARIA 2020
GASTOS A NIVEL DE ÍTEM PRESUPUESTARIO

Área / Sector / Dependencia	Proforma 2020	% Participación
73 BIENES Y SERVICIOS PARA INVERSIÓN	470,317.00	0.04%
730202 Fletes y Maniobras	20,000.00	0.00%
730402 Edificios, Locales, Residencias y Cableado	186,317.00	0.02%
730601 Consultoría, Asesoría e Investigación Espec	100,000.00	0.01%
730811 Insumos, Materiales y Suministros para Cons	10,000.00	0.00%
731403 Mobiliarios	154,000.00	0.01%
84 BIENES DE LARGA DURACIÓN	30,000.00	0.00%
840107 Equipos, Sistemas y Paquetes Informáticos	30,000.00	0.00%
DM RECURSOS HUMANOS	12,853,000.00	1.23%
FORTALECIMIENTO INSTITUCIONAL	12,853,000.00	1.23%
GASTOS ADMINISTRATIVOS	12,853,000.00	1.23%
51 GASTOS EN PERSONAL	8,483,000.00	0.81%
510606 Asignación Global de Jubilación Patronal	3,483,000.00	0.33%
510706 Beneficio por Jubilación	5,000,000.00	0.48%
53 BIENES Y SERVICIOS DE CONSUMO	1,200,000.00	0.11%
530402 Edificios, Locales, Residencias y Cableado	25,000.00	0.00%
530606 Honorarios por Contratos Civiles de Servi	12,000.00	0.00%
530612 Capacitación a Servidores Públicos	15,000.00	0.00%
530702 Arrendamiento y Licencias de Uso de Paquete	160,000.00	0.02%
530704 Mantenimiento y Reparación de Equipos y Sis	25,000.00	0.00%
530802 Vestuario, Lencería, Prendas de Protección	955,000.00	0.08%
530811 Insumos, Materiales y Suministros para Cons	8,000.00	0.00%
57 OTROS GASTOS CORRIENTES	55,000.00	0.01%
570206 Costas Judiciales, Trámites Notariales,	5,000.00	0.00%
570215 Indemnizaciones por Sentencias Judiciales	50,000.00	0.00%
58 TRANSFERENCIAS Y DONACIONES CORRIENTES	3,115,000.00	0.30%
580209 A Jubilados Patronales	3,115,000.00	0.30%
DM SERVICIO CIUDADANOS	606,092.28	0.06%
FORTALECIMIENTO INSTITUCIONAL	122,661.24	0.01%
GASTOS ADMINISTRATIVOS	122,661.24	0.01%
51 GASTOS EN PERSONAL	83,476.08	0.01%
510502 Remuneración Unificada para Pasantes e Inte	54,670.00	0.01%
510601 Aporte Patronal	28,806.08	0.00%
53 BIENES Y SERVICIOS DE CONSUMO	39,185.16	0.00%
530105 Telecomunicaciones	12,285.16	0.00%
530204 Edición, Impresión, Reproducción, Publicaci	4,900.00	0.00%
530403 Mobiliarios (Instalación, Mantenimiento y R	2,000.00	0.00%
530503 Mobiliario (Arrendamiento)	20,000.00	0.00%
GESTIÓN INSTITUCIONAL EFICIENTE E INNOVADORA	483,431.04	0.05%
INNOVACIÓN DE LOS SERVICIOS DE ATENCIÓN	483,431.04	0.05%
73 BIENES Y SERVICIOS PARA INVERSIÓN	261,931.04	0.03%
730105 Telecomunicaciones	46,709.00	0.00%
730201 Transporte de Personal	5,000.00	0.00%
730402 Edificios, Locales, Residencias y Cableado	175,322.04	0.02%
730503 Mobiliario (Arrendamiento)	20,000.00	0.00%
730704 Mantenimiento y Reparación de Equipos y Sis	12,000.00	0.00%
731403 Mobiliarios	2,900.00	0.00%
84 BIENES DE LARGA DURACIÓN	221,500.00	0.02%
840103 Mobiliarios (Bienes de Larga Duración)	161,000.00	0.02%

CUADRO NRO. 6
MUNICIPIO DEL DISTRITO METROPOLITANO DE QUITO
PROFORMA PRESUPUESTARIA 2020
GASTOS A NIVEL DE ÍTEM PRESUPUESTARIO

Area / Sector / Dependencia	Proforma 2020	% Participación
840104 Maquinarias y Equipos (de Larga Duración)	60,500.00	0.01%
DM TRIBUTARIA	166,000.00	0.02%
FORTALECIMIENTO INSTITUCIONAL	1,000.00	0.00%
GASTOS ADMINISTRATIVOS	1,000.00	0.00%
53 BIENES Y SERVICIOS DE CONSUMO	1,000.00	0.00%
530704 Mantenimiento y Reparación de Equipos y Sis	1,000.00	0.00%
GESTIÓN INSTITUCIONAL EFICIENTE E INNOVADORA	165,000.00	0.02%
GESTIÓN TRIBUTARIA EFICIENTE	165,000.00	0.02%
73 BIENES Y SERVICIOS PARA INVERSIÓN	145,000.00	0.01%
730606 Honorarios por Contratos Civiles de Servi	85,000.00	0.01%
730607 Servicios Técnicos Especializados	10,000.00	0.00%
730612 Capacitación a Servidores Públicos	20,000.00	0.00%
730701 Desarrollo, Actualización, Asistencia Técni	30,000.00	0.00%
84 BIENES DE LARGA DURACIÓN	20,000.00	0.00%
840107 Equipos, Sistemas y Paquetes Informáticos	20,000.00	0.00%
REGISTRO PROPIEDAD	6,650,357.39	0.64%
FORTALECIMIENTO INSTITUCIONAL	5,572,588.72	0.53%
GASTOS ADMINISTRATIVOS	794,292.19	0.08%
51 GASTOS EN PERSONAL	142,372.19	0.01%
510502 Remuneración Unificada para Pasantes e Inte	142,372.19	0.01%
53 BIENES Y SERVICIOS DE CONSUMO	651,100.00	0.06%
530101 Agua Potable	6,000.00	0.00%
530104 Energía Eléctrica	37,500.00	0.00%
530106 Servicio de Correo	500.00	0.00%
530201 Transporte de Personal	81,500.00	0.01%
530207 Difusión, Información y Publicidad	1,200.00	0.00%
530208 Servicio de Seguridad y Vigilancia	134,000.00	0.01%
530209 Servicios de Aseo, Lavado de Vestimenta de	93,000.00	0.01%
530404 Maquinarias y Equipos (Instalación, Manteni	1,000.00	0.00%
530502 Edificios, Locales y Residencias, Parqueade	250,000.00	0.02%
530801 Alimentos y Bebidas	3,600.00	0.00%
530803 Combustibles y Lubricantes	1,700.00	0.00%
530804 Materiales de Oficina	8,000.00	0.00%
530805 Materiales de Aseo	850.00	0.00%
530807 Materiales de Impresión, Fotografía, Reprod	26,000.00	0.00%
530811 Insumos, Materiales y Suministros para Cons	200.00	0.00%
530813 Repuestos y Accesorios	5,000.00	0.00%
530823 Egresos para Sanidad Agropecuaria	250.00	0.00%
531403 Mobiliario	800.00	0.00%
57 OTROS GASTOS CORRIENTES	820.00	0.00%
570102 Tasas Generales, Impuestos, Contribuciones,	100.00	0.00%
570203 Comisiones Bancarias	500.00	0.00%
570206 Costas Judiciales, Trámites Notariales,	220.00	0.00%
REMUNERACIÓN DE PERSONAL	4,778,306.53	0.46%
51 GASTOS EN PERSONAL	4,778,306.53	0.46%
510105 Remuneraciones Unificadas	3,287,178.36	0.31%
510203 Decimotercer Sueldo	293,188.53	0.03%
510204 Decimocuarto Sueldo	109,571.40	0.01%
510507 Honorarios	18,457.03	0.00%

CUADRO NRO. 6
MUNICIPIO DEL DISTRITO METROPOLITANO DE QUITO
PROFORMA PRESUPUESTARIA 2020
GASTOS A NIVEL DE ÍTEM PRESUPUESTARIO

Area / Sector / Dependencia	Proforma 2020	% Participación
510509 Horas Extraordinarias y Suplementarias	10,243.32	0.00%
510510 Servicios Personales por Contrato	231,084.00	0.02%
510512 Subrogación	16,920.57	0.00%
510513 Encargos	11,841.14	0.00%
510601 Aporte Patronal	445,060.19	0.04%
510602 Fondo de Reserva	293,188.53	0.03%
510707 Compensación por Vacaciones no Gozadas	61,573.46	0.01%
GESTIÓN INSTITUCIONAL EFICIENTE E INNOVADORA	1,077,758.67	0.10%
MODERNIZACIÓN INTEGRAL DEL REGISTRO DE L	1,077,758.67	0.10%
73 BIENES Y SERVICIOS PARA INVERSIÓN	310,125.00	0.03%
730204 Edición, Impresión, Reproducción, Publicaci	13,000.00	0.00%
730207 Difusión, Información y Publicidad	8,000.00	0.00%
730222 Servicios y Derechos en Producción y Progra	48,000.00	0.00%
730404 Maquinarias y Equipos (Instalación, Manteni	200.00	0.00%
730602 Servicio de Auditoria	10,000.00	0.00%
730701 Desarrollo, Actualización, Asistencia Técni	202,800.00	0.02%
730704 Mantenimiento y Reparación de Equipos y Sis	28,125.00	0.00%
84 BIENES DE LARGA DURACIÓN	767,633.67	0.07%
840104 Maquinarias y Equipos (de Larga Duración)	10,000.00	0.00%
840107 Equipos, Sistemas y Paquetes Informáticos	757,633.67	0.07%
AGENCIA METROPOLITANA DE CONTROL	10,556,559.41	1.01%
AGENC.METROP.CONTROL	10,556,559.41	1.01%
FORTALECIMIENTO INSTITUCIONAL	6,556,559.41	0.63%
GASTOS ADMINISTRATIVOS	1,304,287.54	0.12%
53 BIENES Y SERVICIOS DE CONSUMO	1,303,487.54	0.12%
530101 Agua Potable	4,150.69	0.00%
530104 Energía Eléctrica	11,716.85	0.00%
530105 Telecomunicaciones	5,000.00	0.00%
530106 Servicio de Correo	273,000.00	0.03%
530201 Transporte de Personal	59,900.00	0.01%
530202 Fletes y Maniobras	4,370.00	0.00%
530204 Edición, Impresión, Reproducción, Publicaci	10,000.00	0.00%
530205 Espectáculos Culturales y Sociales	10,000.00	0.00%
530208 Servicio de Seguridad y Vigilancia	180,000.00	0.02%
530209 Servicios de Aseo, Lavado de Vestimenta de	68,000.00	0.01%
530402 Edificios, Locales, Residencias y Cableado	6,000.00	0.00%
530404 Maquinarias y Equipos (Instalación, Manteni	1,300.00	0.00%
530502 Edificios, Locales y Residencias, Parqueade	160,000.00	0.02%
530505 Vehículos (Arrendamiento)	400,000.00	0.04%
530704 Mantenimiento y Reparación de Equipos y Sis	10,000.00	0.00%
530801 Alimentos y Bebidas	200.00	0.00%
530802 "Vestuario, Lencería, Prendas de Protección	20,000.00	0.00%
530803 Combustibles y Lubricantes	8,000.00	0.00%
530804 Materiales de Oficina	35,000.00	0.00%
530805 Materiales de Aseo	1,500.00	0.00%
530807 Materiales de Impresión, Fotografía, Reprod	30,000.00	0.00%
530811 Insumos, Materiales y Suministros para Cons	250.00	0.00%
530813 Repuestos y Accesorios	3,000.00	0.00%
531404 Maquinarias y Equipos	1,000.00	0.00%

CUADRO NRO. 6
MUNICIPIO DEL DISTRITO METROPOLITANO DE QUITO
PROFORMA PRESUPUESTARIA 2020
GASTOS A NIVEL DE ÍTEM PRESUPUESTARIO

Area / Sector / Dependencia	Proforma 2020	% Participación
531407 Equipos, Sistemas y Paquetes Informáticos	1,100.00	0.00%
57 OTROS GASTOS CORRIENTES	800.00	0.00%
570102 Tasas Generales, Impuestos, Contribuciones,	800.00	0.00%
REMUNERACIÓN DE PERSONAL	5,252,271.87	0.50%
51 GASTOS EN PERSONAL	5,252,271.87	0.50%
510105 Remuneraciones Unificadas	2,368,584.00	0.23%
510106 Salarios Unificados	36,946.32	0.00%
510203 Decimotercer Sueldo	328,121.86	0.03%
510204 Decimocuarto Sueldo	103,078.28	0.01%
510304 Compensación por Transporte	660.00	0.00%
510306 Alimentación	5,280.00	0.00%
510401 Por Cargas Familiares	184.73	0.00%
510408 Subsidio de Antigüedad	1,108.39	0.00%
510507 Honorarios	10,426.63	0.00%
510509 Horas Extraordinarias y Suplementarias	2,895.84	0.00%
510510 Servicios Personales por Contrato	1,531,932.00	0.15%
510512 Subrogación	2,459.24	0.00%
510513 Encargos	4,918.47	0.00%
510601 Aporte Patronal	497,904.25	0.05%
510602 Fondo de Reserva	328,121.86	0.03%
510707 Compensación por Vacaciones no Gozadas	29,650.00	0.00%
GESTIÓN INSTITUCIONAL EFICIENTE E INNOVADORA	4,000,000.00	0.38%
CONTROL DE CUMPLIMIENTO DE LA NORMATIVA	3,466,854.29	0.33%
71 GASTOS EN PERSONAL PARA INVERSIÓN	32,200.00	0.00%
710502 Remuneración Unificada para Pasantes	21,105.60	0.00%
710601 Aporte Patronal	11,094.40	0.00%
73 BIENES Y SERVICIOS PARA INVERSIÓN	3,347,473.59	0.32%
730105 Telecomunicaciones	24,000.00	0.00%
730106 Servicio de Correo	500,000.00	0.05%
730204 Edición, Impresión, Reproducción, Publicaci	17,000.00	0.00%
730207 Difusión, Información y Publicidad	399,519.96	0.04%
730230 Digitalización de Información y Datos Públi	173,752.32	0.02%
730249 Eventos Públicos Promocionales	40,000.00	0.00%
730303 Viáticos y Subsistencias en el Interior	8,000.00	0.00%
730505 Vehículos (Arrendamiento)	1,923,400.16	0.18%
730601 Consultoría, Asesoría e Investigación Espec	146,689.00	0.01%
730606 Honorarios por Contratos Civiles de Servi	27,157.15	0.00%
730701 Desarrollo, Actualización, Asistencia Técni	30,000.00	0.00%
730702 Arrendamiento y Licencias de Uso de Paquete	5,000.00	0.00%
730802 Vestuario, Lencería, Prendas de Protección,	52,955.00	0.01%
84 BIENES DE LARGA DURACIÓN	87,180.70	0.01%
840104 Maquinarias y Equipos (de Larga Duración)	15,400.00	0.00%
840105 Vehículos	62,800.00	0.01%
840107 Equipos, Sistemas y Paquetes Informáticos	8,980.70	0.00%
CONTROL Y BUEN USO DEL ESPACIO PÚBLICO "	533,145.71	0.05%
73 BIENES Y SERVICIOS PARA INVERSIÓN	209,645.71	0.02%
730105 Telecomunicaciones	29,200.00	0.00%
730601 Consultoría, Asesoría e Investigación Espec	25,000.00	0.00%
730606 Honorarios por Contratos Civiles de Servi	107,142.86	0.01%

CUADRO NRO. 6
MUNICIPIO DEL DISTRITO METROPOLITANO DE QUITO
PROFORMA PRESUPUESTARIA 2020
GASTOS A NIVEL DE ÍTEM PRESUPUESTARIO

Área / Sector / Dependencia	Proforma 2020	% Participación
730704 Mantenimiento y Reparación de Equipos y Sis	40,300.00	0.00%
730802 Vestuario, Lencería, Prendas de Protección,	6,002.85	0.00%
731403 Mobiliarios	2,000.00	0.00%
84 BIENES DE LARGA DURACIÓN	323,500.00	0.03%
840104 Maquinarias y Equipos (de Larga Duración)	320,000.00	0.03%
840107 Equipos, Sistemas y Paquetes Informáticos	3,500.00	0.00%
COMUNICACION	4,801,417.60	0.46%
SECRETARIA COMUNICAC	4,801,417.60	0.46%
FORTALECIMIENTO INSTITUCIONAL	1,811,417.60	0.17%
REMUNERACIÓN DE PERSONAL	1,811,417.60	0.17%
51 GASTOS EN PERSONAL	1,811,417.60	0.17%
510105 Remuneraciones Unificadas	777,108.00	0.07%
510106 Salarios Unificados	67,482.12	0.01%
510203 Decimotercer Sueldo	106,712.51	0.01%
510204 Decimocuarto Sueldo	32,465.60	0.00%
510304 Compensación por Transporte	1,188.00	0.00%
510306 Alimentación	9,504.00	0.00%
510401 Por Cargas Familiares	337.41	0.00%
510408 Subsidio de Antigüedad	2,024.46	0.00%
510507 Honorarios	5,784.98	0.00%
510509 Horas Extraordinarias y Suplementarias	88,535.36	0.01%
510510 Servicios Personales por Contrato	435,960.00	0.04%
510512 Subrogación	1,678.99	0.00%
510513 Encargos	3,357.98	0.00%
510601 Aporte Patronal	161,652.18	0.02%
510602 Fondo de Reserva	106,712.51	0.01%
510707 Compensación por Vacaciones no Gozadas	10,913.50	0.00%
GESTIÓN INSTITUCIONAL EFICIENTE E INNOVADORA	2,990,000.00	0.29%
DIFUSIÓN DE LA GESTIÓN INSTITUCIONAL	2,990,000.00	0.29%
73 BIENES Y SERVICIOS PARA INVERSIÓN	2,968,700.00	0.28%
730207 Difusión, Información y Publicidad	2,329,200.00	0.22%
730222 Servicios y Derechos en Producción y Progra	379,000.00	0.04%
730241 Servicios de Monitoreo de la Información en	39,200.00	0.00%
730248 Eventos Oficiales	150,000.00	0.01%
730404 Maquinarias y Equipos (Instalación, Manteni	10,000.00	0.00%
730701 Desarrollo, Actualización, Asistencia Técni	60,500.00	0.01%
730702 Arrendamiento y Licencias de Uso de Paquete	800.00	0.00%
84 BIENES DE LARGA DURACIÓN	21,300.00	0.00%
840104 Maquinarias y Equipos (de Larga Duración)	18,800.00	0.00%
840401 Patentes, Derechos de Autor, Marcas Registr	4,500.00	0.00%
COORDINACIÓN DE ALCALDIA Y SECRETARIA DEL CONCEJO	12,223,789.80	1.17%
ALCALDIA METROPOLITA	4,188,423.17	0.40%
FORTALECIMIENTO INSTITUCIONAL	4,188,423.17	0.40%
GASTOS ADMINISTRATIVOS	42,272.73	0.00%
53 BIENES Y SERVICIOS DE CONSUMO	42,272.73	0.00%
530235 Servicio de Alimentación	42,272.73	0.00%
REMUNERACIÓN DE PERSONAL	4,146,150.44	0.40%
51 GASTOS EN PERSONAL	4,146,150.44	0.40%
510105 Remuneraciones Unificadas	2,126,172.00	0.20%

CUADRO NRO. 6
MUNICIPIO DEL DISTRITO METROPOLITANO DE QUITO
PROFORMA PRESUPUESTARIA 2020
GASTOS A NIVEL DE ÍTEM PRESUPUESTARIO

Area / Sector / Dependencia	Proforma 2020	% Participación
510106 Salarios Unificados	102,586.32	0.01%
510203 Decimotercer Sueldo	251,329.86	0.02%
510204 Decimocuarto Sueldo	58,438.08	0.01%
510304 Compensación por Transporte	1,848.00	0.00%
510306 Alimentación	14,784.00	0.00%
510401 Por Cargas Familiares	512.93	0.00%
510408 Subsidio de Antigüedad	3,077.59	0.00%
510507 Honorarios	15,104.24	0.00%
510509 Horas Extraordinarias y Suplementarias	28,282.68	0.00%
510510 Servicios Personales por Contrato	787,200.00	0.08%
510512 Subrogación	8,299.35	0.00%
510513 Encargos	83,700.19	0.01%
510601 Aporte Patronal	381,005.80	0.04%
510602 Fondo de Reserva	251,329.86	0.02%
510707 Compensación por Vacaciones no Gozadas	32,479.54	0.00%
CONCEJO METROPOLITAN	5,515,967.08	0.53%
FORTALECIMIENTO INSTITUCIONAL	5,515,967.08	0.53%
GASTOS ADMINISTRATIVOS	37,510.00	0.00%
51 GASTOS EN PERSONAL	12,810.00	0.00%
510502 Remuneración Unificada para Pasantes e Inte	8,366.48	0.00%
510601 Aporte Patronal	4,443.52	0.00%
53 BIENES Y SERVICIOS DE CONSUMO	24,700.00	0.00%
530204 Edición, Impresión, Reproducción, Publicaci	0.00	0.00%
530230 Digitalización de Información y Datos Públi	24,700.00	0.00%
530807 Materiales de Impresión, Fotografía, Reprod	0.00	0.00%
REMUNERACIÓN DE PERSONAL	5,478,457.08	0.52%
51 GASTOS EN PERSONAL	5,478,457.08	0.52%
510105 Remuneraciones Unificadas	2,811,067.68	0.27%
510106 Salarios Unificados	169,828.80	0.02%
510203 Decimotercer Sueldo	331,608.04	0.03%
510204 Decimocuarto Sueldo	77,511.62	0.01%
510304 Compensación por Transporte	3,036.00	0.00%
510306 Alimentación	24,288.00	0.00%
510401 Por Cargas Familiares	848.14	0.00%
510408 Subsidio de Antigüedad	5,094.86	0.00%
510507 Honorarios	22,033.47	0.00%
510509 Horas Extraordinarias y Suplementarias	130,278.49	0.01%
510510 Servicios Personales por Contrato	998,400.00	0.10%
510512 Subrogación	5,240.82	0.00%
510513 Encargos	10,481.63	0.00%
510601 Aporte Patronal	502,531.86	0.05%
510602 Fondo de Reserva	331,608.04	0.03%
510707 Compensación por Vacaciones no Gozadas	54,598.63	0.01%
DM RELACIONES INTERN	403,692.25	0.04%
FORTALECIMIENTO INSTITUCIONAL	237,692.25	0.02%
GASTOS ADMINISTRATIVOS	45,000.00	0.00%
53 BIENES Y SERVICIOS DE CONSUMO	45,000.00	0.00%
530106 Servicio de Correo	100.00	0.00%
530204 Edición, Impresión, Reproducción, Publicaci	300.00	0.00%

CUADRO NRO. 6
MUNICIPIO DEL DISTRITO METROPOLITANO DE QUITO
PROFORMA PRESUPUESTARIA 2020
GASTOS A NIVEL DE ÍTEM PRESUPUESTARIO

Area / Sector / Dependencia	Proforma 2020	% Participación
530239 Membrecías	0.00	0.00%
530248 Eventos Oficiales	0.00	0.00%
530302 Pasajes al Exterior	30,000.00	0.00%
530801 Alimentos y Bebidas	14,400.00	0.00%
530804 Materiales de Oficina	200.00	0.00%
REMUNERACIÓN DE PERSONAL	182,692.25	0.02%
51 GASTOS EN PERSONAL	182,692.25	0.02%
510105 Remuneraciones Unificadas	90,924.00	0.01%
510106 Salarios Unificados	7,566.36	0.00%
510203 Decimotercer Sueldo	11,713.53	0.00%
510204 Decimocuarto Sueldo	3,652.38	0.00%
510304 Compensación por Transporte	132.00	0.00%
510306 Alimentación	1,056.00	0.00%
510401 Por Cargas Familiares	37.83	0.00%
510408 Subsidio de Antigüedad	226.99	0.00%
510507 Honorarios	1,077.17	0.00%
510509 Horas Extraordinarias y Suplementarias	758.71	0.00%
510510 Servicios Personales por Contrato	42,072.00	0.00%
510512 Subrogación	1,765.10	0.00%
510513 Encargos	530.20	0.00%
510801 Aporte Patronal	17,743.31	0.00%
510802 Fondo de Reserva	11,713.53	0.00%
510707 Compensación por Vacaciones no Gozadas	1,723.14	0.00%
GESTIÓN INSTITUCIONAL EFICIENTE E INNOVADORA	166,000.00	0.02%
RELACIONES Y COOPERACIÓN INTERNACIONAL P	166,000.00	0.02%
73 BIENES Y SERVICIOS PARA INVERSIÓN	166,000.00	0.02%
730204 Edición, Impresión, Reproducción, Publicaci	14,000.00	0.00%
730239 Membrecías	21,000.00	0.00%
730248 Eventos Oficiales	122,000.00	0.01%
730307 Gastos para la Atención a Delegados Extranj	9,000.00	0.00%
IMPU	697,456.58	0.07%
FORTALECIMIENTO INSTITUCIONAL	520,707.31	0.05%
REMUNERACIÓN DE PERSONAL	520,707.31	0.05%
51 GASTOS EN PERSONAL	520,707.31	0.05%
510105 Remuneraciones Unificadas	381,984.00	0.04%
510203 Decimotercer Sueldo	32,506.00	0.00%
510204 Decimocuarto Sueldo	6,898.94	0.00%
510507 Honorarios	1,390.79	0.00%
510509 Horas Extraordinarias y Suplementarias	3,815.88	0.00%
510510 Servicios Personales por Contrato	8,088.00	0.00%
510512 Subrogación	439.33	0.00%
510513 Encargos	878.65	0.00%
510801 Aporte Patronal	49,344.11	0.00%
510802 Fondo de Reserva	32,506.00	0.00%
510707 Compensación por Vacaciones no Gozadas	2,855.61	0.00%
GESTIÓN INSTITUCIONAL EFICIENTE E INNOVADORA	176,749.27	0.02%
PLANEACIÓN DE DESARROLLO	176,749.27	0.02%
73 BIENES Y SERVICIOS PARA INVERSIÓN	77,280.29	0.01%
730204 Edición, Impresión, Reproducción, Publicaci	38,630.15	0.00%

CUADRO NRO. 6
MUNICIPIO DEL DISTRITO METROPOLITANO DE QUITO
PROFORMA PRESUPUESTARIA 2020
GASTOS A NIVEL DE ÍTEM PRESUPUESTARIO

Area / Sector / Dependencia	Proforma 2020	% Participación
730613 Capacitación para la Ciudadanía en General	38,630.14	0.00%
78 TRANSFERENCIAS Y DONACIONES PARA INVERSIÓN	99,488.98	0.01%
780304 Transferencias o Donaciones de Inversión al	99,488.98	0.01%
PROCURADURIA METROPO	5,000.00	0.00%
FORTALECIMIENTO INSTITUCIONAL	5,000.00	0.00%
GASTOS ADMINISTRATIVOS	5,000.00	0.00%
57 OTROS GASTOS CORRIENTES	5,000.00	0.00%
570206 Costas Judiciales, Trámites Notariales,	5,000.00	0.00%
QUITO HONESTO	1,413,250.73	0.14%
TRANSFERENCIA	1,413,250.73	0.14%
QUITO HONESTO	1,413,250.73	0.14%
58 TRANSFERENCIAS Y DONACIONES CORRIENTES	1,413,250.73	0.14%
580103 A Empresas Públicas	1,413,250.73	0.14%
PLANIFICACIÓN	1,812,044.70	0.17%
ICAM	210,528.03	0.02%
GESTIÓN INSTITUCIONAL EFICIENTE E INNOVADORA	210,528.03	0.02%
CAPACITACIÓN, FORMACIÓN Y DESARROLLO DEL	210,528.03	0.02%
73 BIENES Y SERVICIOS PARA INVERSIÓN	210,528.03	0.02%
730612 Capacitación a Servidores Públicos	210,528.03	0.02%
INSTITUTO DE LA CIUDA	300,000.00	0.03%
TRANSFERENCIA	300,000.00	0.03%
INSTITUTO DE LA CIUDAD	300,000.00	0.03%
78 TRANSFERENCIAS Y DONACIONES PARA INVERSIÓN	300,000.00	0.03%
780304 Transferencias o Donaciones de Inversión al	300,000.00	0.03%
S.G. PLANIFICACIÓN	1,301,516.67	0.12%
FORTALECIMIENTO INSTITUCIONAL	1,181,516.67	0.11%
REMUNERACIÓN DE PERSONAL	1,181,516.67	0.11%
51 GASTOS EN PERSONAL	1,181,516.67	0.11%
510105 Remuneraciones Unificadas	580,712.00	0.06%
510106 Salarios Unificados	22,068.36	0.00%
510203 Decimotercer Sueldo	72,086.03	0.01%
510204 Decimocuarto Sueldo	16,638.62	0.00%
510304 Compensación por Transporte	396.00	0.00%
510306 Alimentación	3,188.00	0.00%
510401 Por Cargas Familiares	110.34	0.00%
510408 Subsidio de Antigüedad	662.05	0.00%
510507 Honorarios	2,154.48	0.00%
510509 Horas Extraordinarias y Suplementarias	946.53	0.00%
510510 Servicios Personales por Contrato	252,372.00	0.02%
510512 Subrogación	7,048.22	0.00%
510513 Encargos	1,686.45	0.00%
510601 Aporte Patronal	109,331.43	0.01%
510602 Fondo de Reserva	72,086.03	0.01%
510707 Compensación por Vacaciones no Gozadas	30,020.13	0.00%
GESTIÓN INSTITUCIONAL EFICIENTE E INNOVADORA	120,000.00	0.01%
IMPLEMENTACIÓN DE UN PLAN PARA MEJORAR L	40,000.00	0.00%
73 BIENES Y SERVICIOS PARA INVERSIÓN	40,000.00	0.00%
730601 Consultoría, Asesoría e Investigación Espec	40,000.00	0.00%
MEJORA CONTINUA DE PROCESOS	60,000.00	0.01%

CUADRO NRO. 6
MUNICIPIO DEL DISTRITO METROPOLITANO DE QUITO
PROFORMA PRESUPUESTARIA 2020
GASTOS A NIVEL DE ÍTEM PRESUPUESTARIO

Area / Sector / Dependencia	Proforma 2020	% Participación
73 BIENES Y SERVICIOS PARA INVERSIÓN	60,000.00	0.01%
730601 Consultoría, Asesoría e Investigación Espec	60,000.00	0.01%
PLANIFICACIÓN, SEGUIMIENTO Y EVALUACIÓN	20,000.00	0.00%
73 BIENES Y SERVICIOS PARA INVERSIÓN	20,000.00	0.00%
730606 Honorarios por Contratos Civiles de Servi	20,000.00	0.00%
SOCIALES	140,685,202.46	13.44%
CULTURA	21,130,469.13	2.02%
CEN.CULT.BENJAMIN CA	130,000.00	0.01%
ARTE, CULTURA Y PATRIMONIO	130,000.00	0.01%
SISTEMA DE CENTROS CULTURALES	130,000.00	0.01%
73 BIENES Y SERVICIOS PARA INVERSIÓN	130,000.00	0.01%
730204 Edición, Impresión, Reproducción, Publicaci	40,000.00	0.00%
730205 Espectáculos Culturales y Sociales	75,000.00	0.01%
730613 Capacitación para la Ciudadanía en General	15,000.00	0.00%
CENTRO CULTURAL METR	430,000.00	0.04%
ARTE, CULTURA Y PATRIMONIO	430,000.00	0.04%
FORTALECIMIENTO DE LA RED METROPOLITANA	190,000.00	0.02%
73 BIENES Y SERVICIOS PARA INVERSIÓN	145,930.00	0.01%
730204 Edición, Impresión, Reproducción, Publicaci	15,000.00	0.00%
730239 Membrecías	5,080.00	0.00%
730302 Pasajes al Exterior	2,500.00	0.00%
730402 Edificios, Locales, Residencias y Cableado	10,000.00	0.00%
730602 Servicio de Auditoría	5,000.00	0.00%
730605 Estudio y Diseño de Proyectos	15,000.00	0.00%
730804 Materiales de Oficina	2,500.00	0.00%
730812 Materiales Didácticos	30,000.00	0.00%
731403 Mobiliarios	25,000.00	0.00%
731404 Maquinarias y Equipos	10,200.00	0.00%
731407 Equipos, Sistemas y Paquetes Informáticos	18,650.00	0.00%
731409 Libros y Colecciones	7,000.00	0.00%
84 BIENES DE LARGA DURACIÓN	44,070.00	0.00%
840103 Mobiliarios (Bienes de Larga Duración)	15,000.00	0.00%
840104 Maquinarias y Equipos (de Larga Duración)	24,070.00	0.00%
840107 Equipos, Sistemas y Paquetes Informáticos	5,000.00	0.00%
SISTEMA DE CENTROS CULTURALES	240,000.00	0.02%
73 BIENES Y SERVICIOS PARA INVERSIÓN	230,000.00	0.02%
730205 Espectáculos Culturales y Sociales	196,000.00	0.02%
730402 Edificios, Locales, Residencias y Cableado	20,000.00	0.00%
730425 Instalación, Readecuación, Montaje de Expositio	14,000.00	0.00%
84 BIENES DE LARGA DURACIÓN	10,000.00	0.00%
840107 Equipos, Sistemas y Paquetes Informáticos	10,000.00	0.00%
FUNDACION MUSEOS DE	5,839,596.00	0.56%
TRANSFERENCIA	5,839,596.00	0.56%
FUNDACION MUSEOS DE LA CIUDAD	5,839,596.00	0.56%
78 TRANSFERENCIAS Y DONACIONES PARA INVERSIÓN	5,839,596.00	0.56%
780204 Transferencias o Donaciones al Sector Priv	5,839,596.00	0.56%
FUNDACION TEATRO NAC	4,035,016.69	0.39%
TRANSFERENCIA	4,035,016.69	0.39%
FUNDACION TEATRO NACIONAL SUCRE	4,035,016.69	0.39%

CUADRO NRO. 6
MUNICIPIO DEL DISTRITO METROPOLITANO DE QUITO
PROFORMA PRESUPUESTARIA 2020
GASTOS A NIVEL DE ÍTEM PRESUPUESTARIO

Area / Sector / Dependencia	Proforma 2020	% Participación
78 TRANSFERENCIAS Y DONACIONES PARA INVERSIÓN	4,035,016.69	0.39%
780204 Transferencias o Donaciones al Sector Privado	4,035,016.69	0.39%
SECRETARIA CULTURA	10,695,856.44	1.02%
ARTE, CULTURA Y PATRIMONIO	6,845,922.44	0.65%
AGENDA CULTURAL METROPOLITANA	3,841,598.58	0.37%
71 GASTOS EN PERSONAL PARA INVERSIÓN	281,598.58	0.03%
710203 Decimotercer Sueldo	17,702.00	0.00%
710204 Decimocuarto Sueldo	6,898.94	0.00%
710510 Servicios Personales por Contrato	212,424.00	0.02%
710601 Aporte Patronal	26,871.64	0.00%
710602 Fondo de Reserva	17,702.00	0.00%
73 BIENES Y SERVICIOS PARA INVERSIÓN	3,560,000.00	0.34%
730205 Espectáculos Culturales y Sociales	2,492,000.00	0.24%
730504 Maquinarias y Equipos (Arrendamiento)	1,068,000.00	0.10%
AMPLIACION DE LA OFERTA CULTURAL A TRAVE	100,000.00	0.01%
73 BIENES Y SERVICIOS PARA INVERSIÓN	100,000.00	0.01%
730605 Estudio y Diseño de Proyectos	50,000.00	0.00%
730606 Honorarios por Contratos Civiles de Servi	50,000.00	0.00%
PROMOCION DE DERECHOS CULTURALES	590,000.00	0.06%
73 BIENES Y SERVICIOS PARA INVERSIÓN	525,000.00	0.05%
730204 Edición, Impresión, Reproducción, Publicaci	28,000.00	0.00%
730205 Espectáculos Culturales y Sociales	292,500.00	0.03%
730207 Difusión, Información y Publicidad	7,000.00	0.00%
730218 Servicios de Publicidad y Propaganda en Med	0.00	0.00%
730235 Servicio de Alimentación	1,000.00	0.00%
730402 Edificios, Locales, Residencias y Cableado	20,000.00	0.00%
730425 Instalación, Readequación, Montaje de Expositio	15,000.00	0.00%
730606 Honorarios por Contratos Civiles de Servi	65,000.00	0.01%
730613 Capacitación para la Ciudadanía en General	95,000.00	0.01%
730812 Materiales Didácticos	1,500.00	0.00%
78 TRANSFERENCIAS Y DONACIONES PARA INVERSIÓN	55,000.00	0.01%
780204 Transferencias o Donaciones al Sector Privado	55,000.00	0.01%
84 BIENES DE LARGA DURACIÓN	10,000.00	0.00%
840104 Maquinarias y Equipos (de Larga Duración)	10,000.00	0.00%
SERVICIOS CULTURALES COMUNITARIOS Y DEPO	1,314,323.86	0.13%
71 GASTOS EN PERSONAL PARA INVERSIÓN	564,323.86	0.05%
710203 Decimotercer Sueldo	35,372.00	0.00%
710204 Decimocuarto Sueldo	15,421.16	0.00%
710510 Servicios Personales por Contrato	424,464.00	0.04%
710601 Aporte Patronal	53,684.70	0.01%
710602 Fondo de Reserva	35,372.00	0.00%
73 BIENES Y SERVICIOS PARA INVERSIÓN	665,105.00	0.06%
730204 Edición, Impresión, Reproducción, Publicaci	7,000.00	0.00%
730205 Espectáculos Culturales y Sociales	211,700.00	0.02%
730207 Difusión, Información y Publicidad	7,500.00	0.00%
730209 Servicios de Aseo, Lavado de Vestimenta de	51,570.40	0.00%
730402 Edificios, Locales, Residencias y Cableado	184,154.40	0.02%
730403 Mobiliarios (Instalación, Mantenimiento y R	12,804.62	0.00%
730404 Maquinarias y Equipos (Instalación, Manteni	48,352.30	0.00%

CUADRO NRO. 6
MUNICIPIO DEL DISTRITO METROPOLITANO DE QUITO
PROFORMA PRESUPUESTARIA 2020
GASTOS A NIVEL DE ÍTEM PRESUPUESTARIO

Área / Sector / Dependencia	Proforma 2020	% Participación
730418 Mantenimiento de Áreas Verdes y Arreglo de	20,913.28	0.00%
730606 Honorarios por Contratos Civiles de Servi	2,240.00	0.00%
730613 Capacitación para la Ciudadanía en General	95,870.00	0.01%
730704 Mantenimiento y Reparación de Equipos y Sis	2,500.00	0.00%
730811 Insumos, Materiales y Suministros para Cons	5,340.00	0.00%
730812 Materiales Didácticos	7,000.00	0.00%
731409 Libros y Colecciones	2,000.00	0.00%
731411 Partes y Repuestos (No Depreciables)	6,160.00	0.00%
75 OBRAS PÚBLICAS	10,000.00	0.00%
750501 Obras de Infraestructura	10,000.00	0.00%
84 BIENES DE LARGA DURACIÓN	74,895.00	0.01%
840103 Mobiliarios (Bienes de Larga Duración)	6,000.00	0.00%
840104 Maquinarias y Equipos (de Larga Duración)	54,840.00	0.01%
840106 Herramientas	4,000.00	0.00%
840107 Equipos, Sistemas y Paquetes Informáticos	10,055.00	0.00%
TERRITORIO Y CULTURA	1,000,000.00	0.10%
73 BIENES Y SERVICIOS PARA INVERSIÓN	758,900.00	0.07%
730204 Edición, Impresión, Reproducción, Publicaci	33,700.00	0.00%
730205 Espectáculos Culturales y Sociales	505,200.00	0.05%
730402 Edificios, Locales, Residencias y Cableado	60,000.00	0.01%
730404 Maquinarias y Equipos (Instalación, Manteni	8,000.00	0.00%
730504 Maquinarias y Equipos (Arrendamiento)	113,000.00	0.01%
730606 Honorarios por Contratos Civiles de Servi	24,000.00	0.00%
730811 Insumos, Materiales y Suministros para Cons	3,000.00	0.00%
730813 Repuestos y Accesorios	10,000.00	0.00%
731403 Mobiliarios	2,000.00	0.00%
78 TRANSFERENCIAS Y DONACIONES PARA INVERSIÓN	161,100.00	0.02%
780102 A Entidades Descentralizadas y Autónomas (T	0.00	0.00%
780103 A Empresas Públicas	161,100.00	0.02%
84 BIENES DE LARGA DURACIÓN	80,000.00	0.01%
840103 Mobiliarios (Bienes de Larga Duración)	5,000.00	0.00%
840104 Maquinarias y Equipos (de Larga Duración)	60,000.00	0.01%
840107 Equipos, Sistemas y Paquetes Informáticos	5,000.00	0.00%
840108 Bienes Artísticos y Culturales	10,000.00	0.00%
FORTALECIMIENTO INSTITUCIONAL	3,848,934.00	0.37%
GASTOS ADMINISTRATIVOS	37,200.00	0.00%
53 BIENES Y SERVICIOS DE CONSUMO	37,200.00	0.00%
530204 Edición, Impresión, Reproducción, Publicaci	8,000.00	0.00%
530205 Espectáculos Culturales y Sociales	9,200.00	0.00%
530402 Edificios, Locales, Residencias y Cableado	15,000.00	0.00%
530813 Repuestos y Accesorios	5,000.00	0.00%
73 BIENES Y SERVICIOS PARA INVERSIÓN	0.00	0.00%
730204 Edición, Impresión, Reproducción, Publicaci	0.00	0.00%
730205 Espectáculos Culturales y Sociales	0.00	0.00%
730402 Edificios, Locales, Residencias y Cableado	0.00	0.00%
730813 Repuestos y Accesorios	0.00	0.00%
REMUNERACIÓN DE PERSONAL	3,812,734.00	0.36%
51 GASTOS EN PERSONAL	3,812,734.00	0.36%
510105 Remuneraciones Unificadas	2,492,376.00	0.24%

CUADRO NRO. 6
MUNICIPIO DEL DISTRITO METROPOLITANO DE QUITO
PROFORMA PRESUPUESTARIA 2020
GASTOS A NIVEL DE ÍTEM PRESUPUESTARIO

Área / Sector / Dependencia	Proforma 2020	% Participación
510106 Salarios Unificados	96,068.16	0.01%
510203 Decimotercer Sueldo	230,143.68	0.02%
510204 Decimocuarto Sueldo	88,468.76	0.01%
510304 Compensación por Transporte	1,584.00	0.00%
510308 Alimentación	12,672.00	0.00%
510401 Por Cargas Familiares	480.34	0.00%
510408 Subsidio de Antigüedad	2,882.04	0.00%
510507 Honorarios	17,424.58	0.00%
510509 Horas Extraordinarias y Suplementarias	73,869.96	0.01%
510510 Servicios Personales por Contrato	173,280.00	0.02%
510512 Subrogación	4,680.32	0.00%
510513 Encargos	9,360.64	0.00%
510601 Aporte Patronal	348,877.76	0.03%
510602 Fondo de Reserva	230,143.68	0.02%
510707 Compensación por Vacaciones no Gozadas	30,422.08	0.00%
EDUCACION, RECREACION Y DEPORTE	60,254,322.37	5.78%
COLEGIO BENALCAZAR	2,173,382.06	0.21%
FORTALECIMIENTO INSTITUCIONAL	1,913,382.06	0.18%
GASTOS ADMINISTRATIVOS	358,200.00	0.03%
53 BIENES Y SERVICIOS DE CONSUMO	357,200.00	0.03%
530101 Agua Potable	15,000.00	0.00%
530104 Energía Eléctrica	28,000.00	0.00%
530105 Telecomunicaciones	20,000.00	0.00%
530203 Almacenamiento, Embalaje, Desembalaje, Enva	2,000.00	0.00%
530204 Edición, Impresión, Reproducción, Publicaci	7,000.00	0.00%
530205 Espectáculos Culturales y Sociales	8,000.00	0.00%
530208 Servicio de Seguridad y Vigilancia	105,000.00	0.01%
530209 Servicios de Aseo, Lavado de Vestimenta de	121,000.00	0.01%
530402 Edificios, Locales, Residencias y Cableado	30,000.00	0.00%
530404 Maquinarias y Equipos (Instalación, Manteni	5,000.00	0.00%
530405 Vehículos (Servicio para Mantenimiento y Re	4,000.00	0.00%
530704 Mantenimiento y Reparación de Equipos y Sis	3,000.00	0.00%
530803 Combustibles y Lubricantes	1,000.00	0.00%
530804 Materiales de Oficina	500.00	0.00%
530805 Materiales de Aseo	800.00	0.00%
530807 Materiales de Impresión, Fotografía, Reprod	1,000.00	0.00%
530811 Insumos, Materiales y Suministros para Cons	1,000.00	0.00%
530812 Materiales Didácticos	2,000.00	0.00%
530813 Repuestos y Accesorios	900.00	0.00%
530827 Uniformes Deportivos	2,000.00	0.00%
57 OTROS GASTOS CORRIENTES	1,000.00	0.00%
570102 Tasas Generales, Impuestos, Contribuciones,	1,000.00	0.00%
REMUNERACIÓN DE PERSONAL	1,555,182.06	0.15%
51 GASTOS EN PERSONAL	1,555,182.06	0.15%
510105 Remuneraciones Unificadas	211,856.00	0.02%
510106 Salarios Unificados	16,747.20	0.00%
510108 Remuneración Mensual Unificada de Docentes del Ma	943,105.56	0.09%
510203 Decimotercer Sueldo	97,625.73	0.01%
510204 Decimocuarto Sueldo	37,741.26	0.00%

CUADRO NRO. 6
MUNICIPIO DEL DISTRITO METROPOLITANO DE QUITO
PROFORMA PRESUPUESTARIA 2020
GASTOS A NIVEL DE ÍTEM PRESUPUESTARIO

Area / Sector / Dependencia	Proforma 2020	% Participación
510304 Compensación por Transporte	264.00	0.00%
510306 Alimentación	2,112.00	0.00%
510401 Por Cargas Familiares	83.74	0.00%
510408 Subsidio de Antigüedad	502.42	0.00%
510507 Honorarios	2,574.82	0.00%
510512 Subrogación	1,176.28	0.00%
510513 Encargos	2,352.56	0.00%
510601 Aporte Patronal	133,965.54	0.01%
510602 Fondo de Reserva	97,625.73	0.01%
510707 Compensación por Vacaciones no Gozadas	7,649.22	0.00%
SISTEMA EDUCATIVO MUNICIPAL	260,000.00	0.02%
FORTALECIMIENTO PEDAGÓGICO	260,000.00	0.02%
73 BIENES Y SERVICIOS PARA INVERSIÓN	137,000.00	0.01%
730106 Servicio de Correo	3,500.00	0.00%
730204 Edición, Impresión, Reproducción, Publicaci	7,000.00	0.00%
730239 Membrecias	63,500.00	0.01%
730301 Pasajes al Interior	10,000.00	0.00%
730303 Viáticos y Subsistencias en el Interior	10,000.00	0.00%
730612 Capacitación a Servidores Públicos	40,000.00	0.00%
731409 Libros y Colecciones	3,000.00	0.00%
84 BIENES DE LARGA DURACIÓN	123,000.00	0.01%
840104 Maquinarias y Equipos (de Larga Duración)	48,200.00	0.00%
840107 Equipos, Sistemas y Paquetes Informáticos	74,800.00	0.01%
ESCUELA ESPEJO	2,936,802.25	0.28%
FORTALECIMIENTO INSTITUCIONAL	2,926,802.25	0.28%
GASTOS ADMINISTRATIVOS	478,680.00	0.05%
53 BIENES Y SERVICIOS DE CONSUMO	478,680.00	0.05%
530101 Agua Potable	14,000.00	0.00%
530104 Energía Eléctrica	18,000.00	0.00%
530105 Telecomunicaciones	1,400.00	0.00%
530208 Servicio de Seguridad y Vigilancia	200,000.00	0.02%
530209 Servicios de Aseo, Lavado de Vestimenta de	180,000.00	0.02%
530402 Edificios, Locales, Residencias y Cableado	42,180.00	0.00%
530405 Vehículos (Servicio para Mantenimiento y Re	900.00	0.00%
530803 Combustibles y Lubricantes	400.00	0.00%
530804 Materiales de Oficina	2,800.00	0.00%
530805 Materiales de Aseo	1,000.00	0.00%
530807 Materiales de Impresión, Fotografía, Reprod	18,000.00	0.00%
REMUNERACIÓN DE PERSONAL	2,448,122.25	0.23%
51 GASTOS EN PERSONAL	2,448,122.25	0.23%
510105 Remuneraciones Unificadas	174,228.00	0.02%
510106 Salarios Unificados	29,502.60	0.00%
510108 Remuneración Mensual Unificada de Docentes del Ma	1,646,892.00	0.16%
510203 Decimotercer Sueldo	154,218.55	0.01%
510204 Decimocuarto Sueldo	58,032.26	0.01%
510304 Compensación por Transporte	528.00	0.00%
510306 Alimentación	4,224.00	0.00%
510401 Por Cargas Familiares	147.51	0.00%
510408 Subsidio de Antigüedad	885.08	0.00%

CUADRO NRO. 6
MUNICIPIO DEL DISTRITO METROPOLITANO DE QUITO
PROFORMA PRESUPUESTARIA 2020
GASTOS A NIVEL DE ÍTEM PRESUPUESTARIO

Área / Sector / Dependencia	Proforma 2020	% Participación
510507 Honorarios	2,932.17	0.00%
510512 Subrogación	1,374.81	0.00%
510513 Encargos	2,749.61	0.00%
510601 Aporte Patronal	209,252.87	0.02%
510602 Fondo de Reserva	154,218.55	0.01%
510707 Compensación por Vacaciones no Gozadas	8,936.24	0.00%
SISTEMA EDUCATIVO MUNICIPAL	10,000.00	0.00%
FORTALECIMIENTO PEDAGOGICO	10,000.00	0.00%
75 OBRAS PÚBLICAS	10,000.00	0.00%
750107 Construcciones y Edificaciones	10,000.00	0.00%
FERNANDEZ MADRID	2,030,703.67	0.19%
FORTALECIMIENTO INSTITUCIONAL	2,024,703.67	0.19%
GASTOS ADMINISTRATIVOS	268,870.00	0.03%
53 BIENES Y SERVICIOS DE CONSUMO	268,370.00	0.03%
530101 Agua Potable	2,700.00	0.00%
530104 Energía Eléctrica	15,000.00	0.00%
530105 Telecomunicaciones	2,000.00	0.00%
530202 Fletes y Maniobras	180.00	0.00%
530204 Edición, Impresión, Reproducción, Publicaci	130.00	0.00%
530205 Espectáculos Culturales y Sociales	7,000.00	0.00%
530208 Servicio de Seguridad y Vigilancia	98,580.00	0.01%
530209 Servicios de Aseo, Lavado de Vestimenta de	113,000.00	0.01%
530405 Vehículos (Servicio para Mantenimiento y Re	1,000.00	0.00%
530704 Mantenimiento y Reparación de Equipos y Sis	3,000.00	0.00%
530803 Combustibles y Lubricantes	15,000.00	0.00%
530804 Materiales de Oficina	3,000.00	0.00%
530805 Materiales de Aseo	300.00	0.00%
530807 Materiales de Impresión, Fotografía, Reprod	6,000.00	0.00%
530812 Materiales Didácticos	500.00	0.00%
530813 Repuestos y Accesorios	1,000.00	0.00%
57 OTROS GASTOS CORRIENTES	500.00	0.00%
570102 Tasas Generales, Impuestos, Contribuciones,	500.00	0.00%
REMUNERACIÓN DE PERSONAL	1,755,833.67	0.17%
51 GASTOS EN PERSONAL	1,755,833.67	0.17%
510105 Remuneraciones Unificadas	240,336.00	0.02%
510106 Salarios Unificados	58,459.92	0.01%
510108 Remuneración Mensual Unificada de Docentes del Ma	1,008,876.00	0.10%
510203 Decimotercer Sueldo	108,972.66	0.01%
510204 Decimocuarto Sueldo	41,393.64	0.00%
510304 Compensación por Transporte	924.00	0.00%
510306 Alimentación	7,392.00	0.00%
510401 Por Cargas Familiares	282.30	0.00%
510408 Subsidio de Antigüedad	1,753.80	0.00%
510507 Honorarios	5,259.63	0.00%
510509 Horas Extraordinarias y Suplementarias	1,105.57	0.00%
510512 Subrogación	1,905.31	0.00%
510513 Encargos	7,810.62	0.00%
510601 Aporte Patronal	149,965.06	0.01%
510602 Fondo de Reserva	108,972.66	0.01%

CUADRO NRO. 6
MUNICIPIO DEL DISTRITO METROPOLITANO DE QUITO
PROFORMA PRESUPUESTARIA 2020
GASTOS A NIVEL DE ÍTEM PRESUPUESTARIO

Área / Sector / Dependencia	Proforma 2020	% Participación
510707 Compensación por Vacaciones no Gozadas	12,384.50	0.00%
SISTEMA EDUCATIVO MUNICIPAL	6,000.00	0.00%
FORTALECIMIENTO PEDAGÓGICO	6,000.00	0.00%
73 BIENES Y SERVICIOS PARA INVERSIÓN	6,000.00	0.00%
730606 Honorarios por Contratos Civiles de Servi	6,000.00	0.00%
SECRE EDUC RECRE DEP	40,895,850.49	3.91%
FORTALECIMIENTO INSTITUCIONAL	8,346,935.54	0.80%
GASTOS ADMINISTRATIVOS	469,800.00	0.04%
53 BIENES Y SERVICIOS DE CONSUMO	469,800.00	0.04%
530207 Difusión, Información y Publicidad	2,000.00	0.00%
530402 Edificios, Locales, Residencias y Cableado	445,300.00	0.04%
530403 Mobiliarios (Instalación, Mantenimiento y R	4,000.00	0.00%
530404 Maquinarias y Equipos (Instalación, Manteni	14,000.00	0.00%
530819 Accesorios e Insumos Químicos y Orgánicos	4,500.00	0.00%
REMUNERACIÓN DE PERSONAL	7,877,135.54	0.75%
51 GASTOS EN PERSONAL	7,877,135.54	0.75%
510105 Remuneraciones Unificadas	1,203,444.00	0.11%
510106 Salarios Unificados	216,840.24	0.02%
510108 Remuneración Mensual Unificada de Docentes del Ma	4,008,084.00	0.38%
510203 Decimotercer Sueldo	488,627.02	0.05%
510204 Decimocuarto Sueldo	196,822.70	0.02%
510304 Compensación por Transporte	3,696.00	0.00%
510306 Alimentación	29,569.00	0.00%
510401 Por Cargas Familiares	1,084.20	0.00%
510408 Subsidio de Antigüedad	6,505.21	0.00%
510507 Honorarios	17,426.21	0.00%
510509 Horas Extraordinarias y Suplementarias	16,304.03	0.00%
510510 Servicios Personales por Contrato	435,156.00	0.04%
510512 Subrogación	7,202.16	0.00%
510513 Encargos	30,404.33	0.00%
510601 Aporte Patronal	680,530.36	0.07%
510602 Fondo de Reserva	488,627.02	0.05%
510707 Compensación por Vacaciones no Gozadas	46,814.06	0.00%
PRACTICAS SALUDABLES	18,497,934.84	1.77%
QUITO A LA CANCHA	15,607,934.84	1.49%
73 BIENES Y SERVICIOS PARA INVERSIÓN	859,328.00	0.08%
730604 Fiscalización e Inspecciones Técnicas	627,328.00	0.06%
730606 Honorarios por Contratos Civiles de Servi	230,000.00	0.02%
730702 Arrendamiento y Licencias de Uso de Paquete	2,000.00	0.00%
75 OBRAS PÚBLICAS	14,742,672.00	1.41%
750107 Construcciones y Edificaciones	14,742,672.00	1.41%
84 BIENES DE LARGA DURACIÓN	5,934.84	0.00%
840107 Equipos, Sistemas y Paquetes Informáticos	5,934.84	0.00%
QUITO SI LA MUEVE	2,890,000.00	0.28%
73 BIENES Y SERVICIOS PARA INVERSIÓN	2,740,000.00	0.26%
730205 Espectáculos Culturales y Sociales	2,647,786.78	0.25%
730606 Honorarios por Contratos Civiles de Servi	92,213.22	0.01%
78 TRANSFERENCIAS Y DONACIONES PARA INVERSIÓN	150,000.00	0.01%
780204 Transferencias o Donaciones al Sector Priv	150,000.00	0.01%

CUADRO NRO. 6
MUNICIPIO DEL DISTRITO METROPOLITANO DE QUITO
PROFORMA PRESUPUESTARIA 2020
GASTOS A NIVEL DE ÍTEM PRESUPUESTARIO

Área / Sector / Dependencia	Proforma 2020	% Participación
SISTEMA EDUCATIVO MUNICIPAL	14,050,980.11	1.34%
AMPLIACIÓN DE LA OFERTA DE ATENCIÓN PSIC	55,000.00	0.01%
73 BIENES Y SERVICIOS PARA INVERSIÓN	55,000.00	0.01%
730804 Materiales de Oficina	25,000.00	0.00%
730812 Materiales Didácticos	30,000.00	0.00%
AMPLIACIÓN DE LA OFERTA EDUCATIVA VIRTUA	1,708,000.00	0.16%
73 BIENES Y SERVICIOS PARA INVERSIÓN	1,708,000.00	0.16%
730204 Edición, Impresión, Reproducción, Publicaci	5,000.00	0.00%
730205 Espectáculos Culturales y Sociales	16,000.00	0.00%
730207 Difusión, Información y Publicidad	10,000.00	0.00%
730606 Honorarios por Contratos Civiles de Servi	1,430,013.75	0.14%
730612 Capacitación a Servidores Públicos	21,000.00	0.00%
730701 Desarrollo, Actualización, Asistencia Técni	176,986.25	0.02%
730802 Vestuario, Lencería, Prendas de Protección,	16,500.00	0.00%
730804 Materiales de Oficina	14,000.00	0.00%
731407 Equipos, Sistemas y Paquetes Informáticos	18,500.00	0.00%
EDUCACIÓN EXTRAORDINARIA PRESENCIAL Y SE	152,760.00	0.01%
73 BIENES Y SERVICIOS PARA INVERSIÓN	152,760.00	0.01%
730205 Espectáculos Culturales y Sociales	15,000.00	0.00%
730207 Difusión, Información y Publicidad	10,000.00	0.00%
730613 Capacitación para la Ciudadanía en General	8,600.00	0.00%
730802 Vestuario, Lencería, Prendas de Protección,	86,800.00	0.01%
730804 Materiales de Oficina	23,360.00	0.00%
730807 Materiales de Impresión, Fotografía, Reprod	2,000.00	0.00%
730812 Materiales Didácticos	7,000.00	0.00%
FORTALECIMIENTO DE LA CALIDAD DEL SERVIC	2,513,720.11	0.24%
73 BIENES Y SERVICIOS PARA INVERSIÓN	2,397,239.45	0.23%
730105 Telecomunicaciones	1,000.00	0.00%
730204 Edición, Impresión, Reproducción, Publicaci	206,770.83	0.02%
730205 Espectáculos Culturales y Sociales	186,500.00	0.02%
730402 Edificios, Locales, Residencias y Cableado	374,273.69	0.04%
730609 Investigaciones Profesionales y Análisis de	150,000.00	0.01%
730612 Capacitación a Servidores Públicos	584,209.28	0.06%
730701 Desarrollo, Actualización, Asistencia Técni	300,000.00	0.03%
730704 Mantenimiento y Reparación de Equipos y Sis	127,680.00	0.01%
730812 Materiales Didácticos	463,565.65	0.04%
731408 Bienes Artísticos, Culturales, Bienes Depor	3,240.00	0.00%
77 OTROS GASTOS DE INVERSIÓN	2,000.00	0.00%
770206 Costas Judiciales; Trámites Notariales, Leg	2,000.00	0.00%
84 BIENES DE LARGA DURACIÓN	114,480.66	0.01%
840107 Equipos, Sistemas y Paquetes Informáticos	114,480.66	0.01%
MODELO PSICOPEDAGÓGICO INTEGRAL PARA I	35,000.00	0.00%
73 BIENES Y SERVICIOS PARA INVERSIÓN	35,000.00	0.00%
730201 Transporte de Personal	5,000.00	0.00%
730613 Capacitación para la Ciudadanía en General	10,000.00	0.00%
730812 Materiales Didácticos	20,000.00	0.00%
REPOTENCIACIÓN DE LA INFRAESTRUCTURA EDU	9,586,500.00	0.92%
73 BIENES Y SERVICIOS PARA INVERSIÓN	1,939,030.00	0.19%
730402 Edificios, Locales, Residencias y Cableado	1,308,464.84	0.13%

CUADRO NRO. 6
MUNICIPIO DEL DISTRITO METROPOLITANO DE QUITO
PROFORMA PRESUPUESTARIA 2020
GASTOS A NIVEL DE ÍTEM PRESUPUESTARIO

Area / Sector / Dependencia	Proforma 2020	% Participación
730605 Estudio y Diseño de Proyectos	471,065.16	0.05%
730806 Honorarios por Contratos Civiles de Servi	150,000.00	0.01%
730702 Arrendamiento y Licencias de Uso de Paquete	8,500.00	0.00%
75 OBRAS PÚBLICAS	7,648,470.00	0.73%
750107 Construcciones y Edificaciones	7,648,470.00	0.73%
UN.ED.OSWALDO LOMBEY	1,304,163.52	0.12%
FORTALECIMIENTO INSTITUCIONAL	1,289,163.52	0.12%
GASTOS ADMINISTRATIVOS	229,350.00	0.02%
53 BIENES Y SERVICIOS DE CONSUMO	229,350.00	0.02%
530101 Agua Potable	5,600.00	0.00%
530104 Energía Eléctrica	6,600.00	0.00%
530105 Telecomunicaciones	500.00	0.00%
530204 Edición, Impresión, Reproducción, Publicaci	1,500.00	0.00%
530208 Servicio de Seguridad y Vigilancia	108,305.00	0.01%
530209 Servicios de Aseo, Lavado de Vestimenta de	69,000.00	0.01%
530402 Edificios, Locales, Residencias y Cableado	13,345.00	0.00%
530404 Maquinarias y Equipos (Instalación, Manteni	1,000.00	0.00%
530704 Mantenimiento y Reparación de Equipos y Sis	3,000.00	0.00%
530804 Materiales de Oficina	3,000.00	0.00%
530805 Materiales de Aseo	2,000.00	0.00%
530807 Materiales de Impresión, Fotografía, Reprod	8,000.00	0.00%
530812 Materiales Didácticos	2,000.00	0.00%
531403 Mobiliario	1,500.00	0.00%
531404 Maquinarias y Equipos	4,000.00	0.00%
REMUNERACIÓN DE PERSONAL	1,059,813.52	0.10%
51 GASTOS EN PERSONAL	1,059,813.52	0.10%
510105 Remuneraciones Unificadas	118,740.00	0.01%
510106 Salarios Unificados	13,618.32	0.00%
510108 Remuneración Mensual Unificada de Docentes del Ma	662,100.00	0.06%
510203 Decimotercer Sueldo	66,204.86	0.01%
510204 Decimocuarto Sueldo	26,784.12	0.00%
510304 Compensación por Transporte	264.00	0.00%
510306 Alimentación	2,112.00	0.00%
510401 Por Cargas Familiares	68.09	0.00%
510408 Subsidio de Antigüedad	408.55	0.00%
510507 Honorarios	1,556.93	0.00%
510512 Subrogación	973.94	0.00%
510513 Encargos	3,947.87	0.00%
510601 Aporte Patronal	90,499.39	0.01%
510602 Fondo de Reserva	66,204.86	0.01%
510707 Compensación por Vacaciones no Gozadas	6,330.59	0.00%
SISTEMA EDUCATIVO MUNICIPAL	15,000.00	0.00%
FORTALECIMIENTO PEDAGOGICO	15,000.00	0.00%
73 BIENES Y SERVICIOS PARA INVERSIÓN	8,960.00	0.00%
730404 Maquinarias y Equipos (Instalación, Manteni	800.00	0.00%
730802 Vestuario, Lencería, Prendas de Protección,	6,475.00	0.00%
730813 Repuestos y Accesorios	425.00	0.00%
731404 Maquinarias y Equipos	1,260.00	0.00%
84 BIENES DE LARGA DURACIÓN	6,040.00	0.00%

CUADRO NRO. 6
MUNICIPIO DEL DISTRITO METROPOLITANO DE QUITO
PROFORMA PRESUPUESTARIA 2020
GASTOS A NIVEL DE ÍTEM PRESUPUESTARIO

Area / Sector / Dependencia	Proforma 2020	% Participación
840104 Maquinarias y Equipos (de Larga Duración)	6,040.00	0.00%
UNI.EDU JULIO MORENO	1,327,070.02	0.13%
FORTALECIMIENTO INSTITUCIONAL	1,316,810.02	0.13%
GASTOS ADMINISTRATIVOS	154,377.00	0.01%
53 BIENES Y SERVICIOS DE CONSUMO	154,377.00	0.01%
530101 Agua Potable	8,000.00	0.00%
530104 Energía Eléctrica	9,000.00	0.00%
530203 Almacenamiento, Embalaje, Desembalaje, Enva	1,120.00	0.00%
530208 Servicio de Seguridad y Vigilancia	60,000.00	0.01%
530209 Servicios de Aseo, Lavado de Vestimenta de	41,000.00	0.00%
530402 Edificios, Locales, Residencias y Cableado	10,000.00	0.00%
530704 Mantenimiento y Reparación de Equipos y Sis	1,200.00	0.00%
530804 Materiales de Oficina	4,000.00	0.00%
530805 Materiales de Aseo	2,555.84	0.00%
530807 Materiales de Impresión, Fotografía, Reprod	9,500.00	0.00%
530812 Materiales Didácticos	1,000.00	0.00%
531403 Mobiliario	7,001.16	0.00%
REMUNERACIÓN DE PERSONAL	1,162,433.02	0.11%
51 GASTOS EN PERSONAL	1,162,433.02	0.11%
510105 Remuneraciones Unificadas	70,368.00	0.01%
510106 Salarios Unificados	6,808.16	0.00%
510108 Remuneración Mensual Unificada de Docentes del Ma	765,312.00	0.07%
510203 Decimotercer Suelo	70,207.43	0.01%
510204 Decimocuarto Suelo	27,595.76	0.00%
510304 Compensación por Transporte	132.00	0.00%
510306 Alimentación	1,058.00	0.00%
510401 Por Cargas Familiares	34.05	0.00%
510408 Subsidio de Antigüedad	204.27	0.00%
510507 Honorarios	3,932.26	0.00%
510512 Subrogación	2,580.37	0.00%
510513 Encargos	35,160.74	0.00%
510601 Aporte Patronal	95,061.15	0.01%
510602 Fondo de Reserva	70,207.43	0.01%
510707 Compensación por Vacaciones no Gozadas	13,772.40	0.00%
SISTEMA EDUCATIVO MUNICIPAL	10,260.00	0.00%
FORTALECIMIENTO PEDAGOGICO	10,260.00	0.00%
73 BIENES Y SERVICIOS PARA INVERSIÓN	10,260.00	0.00%
730612 Capacitación a Servidores Públicos	10,260.00	0.00%
UNID.ED MILENIO BICE	1,936,464.21	0.19%
FORTALECIMIENTO INSTITUCIONAL	1,906,464.21	0.18%
GASTOS ADMINISTRATIVOS	357,000.00	0.03%
53 BIENES Y SERVICIOS DE CONSUMO	358,700.00	0.03%
530101 Agua Potable	10,000.00	0.00%
530104 Energía Eléctrica	9,000.00	0.00%
530105 Telecomunicaciones	500.00	0.00%
530106 Servicio de Correo	1,000.00	0.00%
530204 Edición, Impresión, Reproducción, Publicaci	3,000.00	0.00%
530205 Espectáculos Culturales y Sociales	3,000.00	0.00%
530208 Servicio de Seguridad y Vigilancia	150,000.00	0.01%

CUADRO NRO. 6
MUNICIPIO DEL DISTRITO METROPOLITANO DE QUITO
PROFORMA PRESUPUESTARIA 2020
GASTOS A NIVEL DE ÍTEM PRESUPUESTARIO

Area / Sector / Dependencia	Proforma 2020	% Participación
530209 Servicios de Aseo, Lavado de Vestimenta de	120,000.00	0.01%
530402 Edificios, Locales, Residencias y Cableado	33,700.00	0.00%
530403 Mobiliarios (Instalación, Mantenimiento y R	5,000.00	0.00%
530404 Maquinarias y Equipos (Instalación, Manteni	2,000.00	0.00%
530405 Vehículos (Servicio para Mantenimiento y Re	600.00	0.00%
530704 Mantenimiento y Reparación de Equipos y Sis	4,000.00	0.00%
530801 Alimentos y Bebidas	500.00	0.00%
530803 Combustibles y Lubricantes	400.00	0.00%
530804 Materiales de Oficina	2,000.00	0.00%
530807 Materiales de Impresión, Fotografía, Reprod	5,000.00	0.00%
530811 Insumos, Materiales y Suministros para Cons	2,500.00	0.00%
530813 Repuestos y Accesorios	1,000.00	0.00%
531407 Equipos, Sistemas y Paquetes Informáticos	1,000.00	0.00%
531409 Libros y Colecciones	2,500.00	0.00%
57 OTROS GASTOS CORRIENTES	300.00	0.00%
570102 Tasas Generales, Impuestos, Contribuciones,	300.00	0.00%
REMUNERACIÓN DE PERSONAL	1,549,464.21	0.15%
51 GASTOS EN PERSONAL	1,549,464.21	0.15%
510105 Remuneraciones Unificadas	120,984.00	0.01%
510106 Salarios Unificados	32,457.72	0.00%
510108 Remuneración Mensual Unificada de Docentes del Ma	1,003,428.00	0.10%
510203 Decimotercer Sueldo	96,405.81	0.01%
510204 Decimocuarto Sueldo	40,582.00	0.00%
510304 Compensación por Transporte	528.00	0.00%
510306 Alimentación	4,224.00	0.00%
510401 Por Cargas Familiares	162.29	0.00%
510408 Subsidio de Antigüedad	973.73	0.00%
510507 Honorarios	3,824.90	0.00%
510512 Subrogación	1,616.59	0.00%
510513 Encargos	6,233.19	0.00%
510601 Aporte Patronal	131,130.31	0.01%
510602 Fondo de Reserva	96,405.81	0.01%
510707 Compensación por Vacaciones no Gozadas	10,507.86	0.00%
SISTEMA EDUCATIVO MUNICIPAL	30,000.00	0.00%
FORTALECIMIENTO PEDAGOGICO	30,000.00	0.00%
73 BIENES Y SERVICIOS PARA INVERSIÓN	30,000.00	0.00%
730612 Capacitación a Servidores Públicos	30,000.00	0.00%
UNID. EDUC. QUITUMBE	2,006,183.74	0.18%
FORTALECIMIENTO INSTITUCIONAL	1,824,183.74	0.18%
GASTOS ADMINISTRATIVOS	318,100.00	0.03%
53 BIENES Y SERVICIOS DE CONSUMO	318,100.00	0.03%
530101 Agua Potable	16,000.00	0.00%
530104 Energía Eléctrica	9,000.00	0.00%
530105 Telecomunicaciones	4,100.00	0.00%
530204 Edición, Impresión, Reproducción, Publicaci	2,000.00	0.00%
530208 Servicio de Seguridad y Vigilancia	167,000.00	0.02%
530209 Servicios de Aseo, Lavado de Vestimenta de	110,000.00	0.01%
530402 Edificios, Locales, Residencias y Cableado	4,000.00	0.00%
530403 Mobiliarios (Instalación, Mantenimiento y R	600.00	0.00%

CUADRO NRO. 6
MUNICIPIO DEL DISTRITO METROPOLITANO DE QUITO
PROFORMA PRESUPUESTARIA 2020
GASTOS A NIVEL DE ÍTEM PRESUPUESTARIO

Area / Sector / Dependencia	Proforma 2020	% Participación
530404 Maquinarias y Equipos (Instalación, Manteni	500.00	0.00%
530804 Materiales de Oficina	1,000.00	0.00%
530807 Materiales de Impresión, Fotografía, Reprod	3,000.00	0.00%
530811 Insumos, Materiales y Suministros para Cons	400.00	0.00%
531403 Mobiliario	500.00	0.00%
REMUNERACIÓN DE PERSONAL	1,606,083.74	0.15%
51 GASTOS EN PERSONAL	1,606,083.74	0.15%
510105 Remuneraciones Unificadas	206,208.00	0.02%
510106 Salarios Unificados	34,477.20	0.00%
510108 Remuneración Mensual Unificada de Docentes del Ma	957,708.48	0.09%
510203 Decimotercer Sueldo	99,866.14	0.01%
510204 Decimocuarto Sueldo	35,712.16	0.00%
510304 Compensación por Transporte	528.00	0.00%
510306 Alimentación	4,224.00	0.00%
510401 Por Cargas Familiares	172.39	0.00%
510408 Subsidio de Antigüedad	1,034.32	0.00%
510507 Honorarios	2,796.77	0.00%
510512 Subrogación	1,645.41	0.00%
510513 Encargos	14,090.81	0.00%
510601 Aporte Patronal	137,058.79	0.01%
510602 Fondo de Reserva	99,866.14	0.01%
510707 Compensación por Vacaciones no Gozadas	10,695.13	0.00%
SISTEMA EDUCATIVO MUNICIPAL	84,000.00	0.01%
FORTALECIMIENTO PEDAGOGICO	84,000.00	0.01%
84 BIENES DE LARGA DURACIÓN	84,000.00	0.01%
840104 Maquinarias y Equipos (de Larga Duración)	84,000.00	0.01%
UNID. EDUC. SAN FRNCIS	2,182,834.29	0.21%
FORTALECIMIENTO INSTITUCIONAL	1,440,834.29	0.14%
GASTOS ADMINISTRATIVOS	202,511.51	0.02%
59 BIENES Y SERVICIOS DE CONSUMO	202,511.51	0.02%
530101 Agua Potable	6,000.00	0.00%
530104 Energía Eléctrica	5,811.51	0.00%
530105 Telecomunicaciones	700.00	0.00%
530208 Servicio de Seguridad y Vigilancia	122,000.00	0.01%
530209 Servicios de Aseo, Lavado de Vestimenta de	63,000.00	0.01%
530804 Materiales de Oficina	2,000.00	0.00%
530807 Materiales de Impresión, Fotografía, Reprod	3,000.00	0.00%
REMUNERACIÓN DE PERSONAL	1,238,322.78	0.12%
51 GASTOS EN PERSONAL	1,238,322.78	0.12%
510105 Remuneraciones Unificadas	75,084.00	0.01%
510106 Salarios Unificados	22,239.60	0.00%
510108 Remuneración Mensual Unificada de Docentes del Ma	829,608.00	0.08%
510203 Decimotercer Sueldo	77,244.30	0.01%
510204 Decimocuarto Sueldo	30,436.50	0.00%
510304 Compensación por Transporte	396.00	0.00%
510306 Alimentación	3,168.00	0.00%
510401 Por Cargas Familiares	111.20	0.00%
510408 Subsidio de Antigüedad	667.19	0.00%
510507 Honorarios	2,287.33	0.00%

CUADRO NRO. 6
MUNICIPIO DEL DISTRITO METROPOLITANO DE QUITO
PROFORMA PRESUPUESTARIA 2020
GASTOS A NIVEL DE ÍTEM PRESUPUESTARIO

Area / Sector / Dependencia	Proforma 2020	% Participación
510512 Subrogación	1,276.30	0.00%
510513 Encargos	5,552.60	0.00%
510601 Aporte Patronal	104,701.53	0.01%
510602 Fondo de Reserva	77,244.30	0.01%
510707 Compensación por Vacaciones no Gozadas	8,295.93	0.00%
SISTEMA EDUCATIVO MUNICIPAL	742,000.00	0.07%
FORTEALECIMIENTO PEDAGOGICO	742,000.00	0.07%
73 BIENES Y SERVICIOS PARA INVERSIÓN	502,708.47	0.05%
730402 Edificios, Locales, Residencias y Cableado	502,708.47	0.05%
84 BIENES DE LARGA DURACIÓN	239,291.53	0.02%
840103 Mobiliarios (Bienes de Larga Duración)	124,571.42	0.01%
840107 Equipos, Sistemas y Paquetes Informáticos	114,720.11	0.01%
UNID.EDUC.SUCRE	3,458,868.12	0.33%
FORTEALECIMIENTO INSTITUCIONAL	3,458,868.12	0.33%
GASTOS ADMINISTRATIVOS	597,857.00	0.06%
53 BIENES Y SERVICIOS DE CONSUMO	596,857.00	0.06%
530101 Agua Potable	24,300.00	0.00%
530104 Energía Eléctrica	24,700.00	0.00%
530105 Telecomunicaciones	5,000.00	0.00%
530203 Almacenamiento, Embalaje, Desembalaje, Enva	800.00	0.00%
530204 Edición, Impresión, Reproducción, Publicaci	10,000.00	0.00%
530205 Espectáculos Culturales y Sociales	41,000.00	0.00%
530208 Servicio de Seguridad y Vigilancia	184,800.00	0.02%
530209 Servicios de Aseo, Lavado de Vestimenta de	179,021.00	0.02%
530235 Servicio de Alimentación	800.00	0.00%
530402 Edificios, Locales, Residencias y Cableado	30,936.00	0.00%
530403 Mobiliarios (Instalación, Mantenimiento y R	17,000.00	0.00%
530404 Maquinarias y Equipos (Instalación, Manteni	6,000.00	0.00%
530405 Vehículos (Servicio para Mantenimiento y Re	2,000.00	0.00%
530704 Mantenimiento y Reparación de Equipos y Sis	3,000.00	0.00%
530803 Combustibles y Lubricantes	500.00	0.00%
530804 Materiales de Oficina	4,000.00	0.00%
530805 Materiales de Aseo	1,000.00	0.00%
530807 Materiales de Impresión, Fotografía, Reprod	40,000.00	0.00%
530811 Insumos, Materiales y Suministros para Cons	8,000.00	0.00%
530812 Materiales Didácticos	3,000.00	0.00%
530813 Repuestos y Accesorios	3,000.00	0.00%
530827 Uniformes Deportivos	4,000.00	0.00%
531403 Mobiliario	4,000.00	0.00%
57 OTROS GASTOS CORRIENTES	1,000.00	0.00%
570102 Tasas Generales, Impuestos, Contribuciones,	1,000.00	0.00%
REMUNERACIÓN DE PERSONAL	2,861,011.12	0.27%
51 GASTOS EN PERSONAL	2,861,011.12	0.27%
510105 Remuneraciones Unificadas	168,360.00	0.02%
510106 Salarios Unificados	122,313.36	0.01%
510108 Remuneración Mensual Unificada de Docentes del Ma	1,847,772.00	0.18%
510203 Decimotercer Sueldo	178,203.78	0.02%
510204 Decimocuarto Sueldo	66,960.30	0.01%
510304 Compensación por Transporte	1,848.00	0.00%

CUADRO NRO. 6
MUNICIPIO DEL DISTRITO METROPOLITANO DE QUITO
PROFORMA PRESUPUESTARIA 2020
GASTOS A NIVEL DE ÍTEM PRESUPUESTARIO

Area / Sector / Dependencia	Proforma 2020	% Participación
510306 Alimentación	14,784.00	0.00%
510401 Por Cargas Familiares	611.57	0.00%
510408 Subsidio de Antigüedad	3,669.40	0.00%
510507 Honorarios	6,639.29	0.00%
510509 Horas Extraordinarias y Suplementarias	1,663.77	0.00%
510512 Subrogación	2,925.97	0.00%
510513 Encargos	12,851.93	0.00%
510601 Aporte Patronal	242,185.19	0.02%
510602 Fondo de Reserva	178,203.78	0.02%
510707 Compensación por Vacaciones no Gozadas	12,018.78	0.00%
INCLUSION SOCIAL	34,413,202.31	3.29%
COMPINA	750,000.00	0.07%
TRANSFERENCIA	750,000.00	0.07%
COMPINA	750,000.00	0.07%
78 TRANSFERENCIAS Y DONACIONES PARA INVERSIÓN	750,000.00	0.07%
780103 A Empresas Públicas	750,000.00	0.07%
SECRE INCLUSION SOCI	3,406,296.25	0.33%
ATENCION A GRUPOS VULNERABLES	377,839.58	0.04%
INCLUSION EDUCATIVA	377,839.58	0.04%
78 TRANSFERENCIAS Y DONACIONES PARA INVERSIÓN	377,839.58	0.04%
780204 Transferencias o Donaciones al Sector Privado	74,179.58	0.01%
780206 Becas	303,660.00	0.03%
FORTALECIMIENTO INSTITUCIONAL	961,879.89	0.09%
REMUNERACIÓN DE PERSONAL	961,879.89	0.09%
51 GASTOS EN PERSONAL	961,879.89	0.09%
510105 Remuneraciones Unificadas	656,868.00	0.06%
510203 Decimotercer Sueldo	59,289.00	0.01%
510204 Decimocuarto Sueldo	15,421.16	0.00%
510507 Honorarios	3,825.77	0.00%
510509 Horas Extraordinarias y Suplementarias	9,165.79	0.00%
510510 Servicios Personales por Contrato	54,600.00	0.01%
510512 Subrogación	5,025.43	0.00%
510513 Encargos	1,729.74	0.00%
510601 Aporte Patronal	90,000.70	0.01%
510602 Fondo de Reserva	59,289.00	0.01%
510707 Compensación por Vacaciones no Gozadas	6,665.30	0.00%
PROMOCIÓN Y PROTECCIÓN DE DERECHOS	2,066,576.78	0.20%
GARANTÍA DE PROTECCIÓN DE DERECHOS	471,108.13	0.05%
71 GASTOS EN PERSONAL PARA INVERSIÓN	124,608.13	0.01%
710203 Decimotercer Sueldo	7,873.00	0.00%
710204 Decimocuarto Sueldo	2,434.92	0.00%
710510 Servicios Personales por Contrato	94,476.00	0.01%
710601 Aporte Patronal	11,951.21	0.00%
710602 Fondo de Reserva	7,873.00	0.00%
73 BIENES Y SERVICIOS PARA INVERSIÓN	224,000.00	0.02%
730205 Espectáculos Culturales y Sociales	7,000.00	0.00%
730235 Servicio de Alimentación	172,000.00	0.02%
730402 Edificios, Locales, Residencias y Cableado	2,500.00	0.00%
730606 Honorarios por Contratos Civiles de Servicio	30,000.00	0.00%

CUADRO NRO. 6
MUNICIPIO DEL DISTRITO METROPOLITANO DE QUITO
PROFÓRMA PRESUPUESTARIA 2020
GASTOS A NIVEL DE ÍTEM PRESUPUESTARIO

Área / Sector / Dependencia	Proforma 2020	% Participación
730613 Capacitación para la Ciudadanía en General	8,000.00	0.00%
730820 Menaje y Accesorios Descartables	4,000.00	0.00%
731404 Maquinarias y Equipos	500.00	0.00%
78 TRANSFERENCIAS Y DONACIONES PARA INVERSIÓN	100,000.00	0.01%
780204 Transferencias o Donaciones al Sector Privado	100,000.00	0.01%
84 BIENES DE LARGA DURACIÓN	22,500.00	0.00%
840103 Mobiliarios (Bienes de Larga Duración)	8,000.00	0.00%
840104 Maquinarias y Equipos (de Larga Duración)	4,500.00	0.00%
840107 Equipos, Sistemas y Paquetes Informáticos	7,000.00	0.00%
840113 Equipo Médico	2,000.00	0.00%
IMPLEMENTACIÓN CASA DE LA INCLUSIÓN A FA	647,400.12	0.06%
73 BIENES Y SERVICIOS PARA INVERSIÓN	587,400.00	0.06%
730101 Agua Potable	1,000.00	0.00%
730104 Energía Eléctrica	3,000.00	0.00%
730105 Telecomunicaciones	7,000.00	0.00%
730208 Servicio de Seguridad y Vigilancia	30,000.00	0.00%
730224 Servicio de Implementación de Bancos de Inf	7,400.00	0.00%
730235 Servicio de Alimentación	3,000.00	0.00%
730402 Edificios, Locales, Residencias y Cableado	340,000.00	0.03%
730606 Honorarios por Contratos Civiles de Servi	154,916.70	0.01%
730613 Capacitación para la Ciudadanía en General	35,000.00	0.00%
730820 Menaje y Accesorios Descartables	1,000.00	0.00%
731403 Mobiliarios	4,083.30	0.00%
731404 Maquinarias y Equipos	1,000.00	0.00%
84 BIENES DE LARGA DURACIÓN	60,000.12	0.01%
840103 Mobiliarios (Bienes de Larga Duración)	15,000.00	0.00%
840104 Maquinarias y Equipos (de Larga Duración)	25,000.12	0.00%
840107 Equipos, Sistemas y Paquetes Informáticos	20,000.00	0.00%
PROMOCIÓN DE DERECHOS DE GRUPOS DE ATENC	948,068.53	0.09%
71 GASTOS EN PERSONAL PARA INVERSIÓN	90,468.53	0.01%
710203 Decimotercer Sueldo	5,673.00	0.00%
710204 Decimocuarto Sueldo	2,434.92	0.00%
710510 Servicios Personales por Contrato	68,076.00	0.01%
710601 Aporte Patronal	8,611.61	0.00%
710602 Fondo de Reserva	5,673.00	0.00%
73 BIENES Y SERVICIOS PARA INVERSIÓN	739,100.00	0.07%
730204 Edición, Impresión, Reproducción, Publicaci	50,000.00	0.00%
730205 Espectáculos Culturales y Sociales	476,600.00	0.05%
730207 Difusión, Información y Publicidad	30,000.00	0.00%
730235 Servicio de Alimentación	20,000.00	0.00%
730607 Servicios Técnicos Especializados	91,500.00	0.01%
730613 Capacitación para la Ciudadanía en General	71,000.00	0.01%
84 BIENES DE LARGA DURACIÓN	118,500.00	0.01%
840104 Maquinarias y Equipos (de Larga Duración)	118,500.00	0.01%
UNIDAD PATRONATO MUN	30,256,906.06	2.89%
TRANSFERENCIA	30,256,906.06	2.89%
UNIDAD PATRONATO MUNICIPAL SAN JOSE	30,256,906.06	2.89%
78 TRANSFERENCIAS Y DONACIONES PARA INVERSIÓN	30,256,906.06	2.89%
780103 A Empresas Públicas	30,256,906.06	2.89%

CUADRO NRO. 6
MUNICIPIO DEL DISTRITO METROPOLITANO DE QUITO
PROFORMA PRESUPUESTARIA 2020
GASTOS A NIVEL DE ÍTEM PRESUPUESTARIO

Area / Sector / Dependencia	Proforma 2020	% Participación
SALUD	24,887,208.65	2.38%
SECRETARIA SALUD	3,495,390.12	0.33%
FORTALECIMIENTO INSTITUCIONAL	2,079,717.79	0.20%
GASTOS ADMINISTRATIVOS	100,000.00	0.01%
53 BIENES Y SERVICIOS DE CONSUMO	100,000.00	0.01%
530402 Edificios, Locales, Residencias y Cableado	100,000.00	0.01%
REMUNERACIÓN DE PERSONAL	1,979,717.79	0.19%
51 GASTOS EN PERSONAL	1,979,717.79	0.19%
510105 Remuneraciones Unificadas	766,215.36	0.07%
510106 Salarios Unificados	44,890.20	0.00%
510203 Decimotercer Sueldo	123,336.13	0.01%
510204 Decimocuarto Sueldo	29,624.86	0.00%
510304 Compensación por Transporte	792.00	0.00%
510306 Alimentación	6,336.00	0.00%
510401 Por Cargas Familiares	224.45	0.00%
510408 Subsidio de Antigüedad	1,346.71	0.00%
510507 Honorarios	4,835.69	0.00%
510509 Horas Extraordinarias y Suplementarias	1,997.44	0.00%
510510 Servicios Personales por Contrato	668,928.00	0.06%
510512 Subrogación	9,353.16	0.00%
510513 Encargos	2,706.32	0.00%
510601 Aporte Patronal	186,999.80	0.02%
510602 Fondo de Reserva	123,336.13	0.01%
510707 Compensación por Vacaciones no Gozadas	8,795.54	0.00%
POLÍTICA SOCIAL INTEGRAL	72,000.00	0.01%
POLÍTICAS PÚBLICAS DE SALUD PARA EL DM	72,000.00	0.01%
73 BIENES Y SERVICIOS PARA INVERSIÓN	72,000.00	0.01%
730248 Eventos Oficiales	3,500.00	0.00%
730249 Eventos Públicos Promocionales	3,500.00	0.00%
730605 Estudio y Diseño de Proyectos	65,000.00	0.01%
SALUD AL DÍA	1,343,672.33	0.13%
MANEJO DE FAUNA URBANA EN EL DMQ	326,100.00	0.03%
73 BIENES Y SERVICIOS PARA INVERSIÓN	307,370.00	0.03%
730204 Edición, Impresión, Reproducción, Publicaci	10,000.00	0.00%
730209 Servicios de Aseo, Lavado de Vestimenta de	16,680.00	0.00%
730225 Servicio de Incineración de Documentos Públ	300.00	0.00%
730404 Maquinarias y Equipos (Instalación, Manteni	2,930.01	0.00%
730606 Honorarios por Contratos Civiles de Servi	163,192.00	0.02%
730701 Desarrollo, Actualización, Asistencia Técni	20,000.00	0.00%
730802 Vestuario, Lencería, Prendas de Protección,	2,000.00	0.00%
730805 Materiales de Aseo	5,000.00	0.00%
730807 Materiales de Impresión, Fotografía, Reprod	1,000.00	0.00%
730809 Medicamentos	400.00	0.00%
730810 Dispositivos Médicos para Laboratorio Clíni	2,000.00	0.00%
730813 Repuestos y Accesorios	1,500.00	0.00%
730823 Egresos para Sanidad Agropecuaria	40,642.99	0.00%
730826 Dispositivos Médicos de Uso General	41,725.00	0.00%
84 BIENES DE LARGA DURACIÓN	18,730.00	0.00%
840104 Maquinarias y Equipos (de Larga Duración)	18,730.00	0.00%

CUADRO NRO. 6
MUNICIPIO DEL DISTRITO METROPOLITANO DE QUITO
PROFORMA PRESUPUESTARIA 2020
GASTOS A NIVEL DE ÍTEM PRESUPUESTARIO

Area / Sector / Dependencia	Proforma 2020	% Participación
MEJORAMIENTO DEL MODELO DE GESTIÓN DE SA	700,000.00	0.07%
84 BIENES DE LARGA DURACIÓN	700,000.00	0.07%
840107 Equipos, Sistemas y Paquetes Informáticos	700,000.00	0.07%
PREVENCIÓN DE LA MALNUTRICIÓN EN EL DMQ	251,272.44	0.02%
73 BIENES Y SERVICIOS PARA INVERSIÓN	251,272.44	0.02%
730606 Honorarios por Contratos Civiles de Servi	251,272.44	0.02%
SEGURIDAD ALIMENTARIA Y DE CALIDAD	66,299.89	0.01%
73 BIENES Y SERVICIOS PARA INVERSIÓN	66,299.89	0.01%
730404 Maquinarias y Equipos (Instalación, Manteni	2,500.00	0.00%
730606 Honorarios por Contratos Civiles de Servi	7,799.89	0.00%
730804 Materiales de Oficina	1,000.00	0.00%
730810 Dispositivos Médicos para Laboratorio Clíni	55,000.00	0.01%
UNIDAD SALUD CENTRO	6,117,112.42	0.58%
FORTALECIMIENTO INSTITUCIONAL	4,048,668.61	0.39%
GASTOS ADMINISTRATIVOS	201,016.00	0.02%
53 BIENES Y SERVICIOS DE CONSUMO	201,016.00	0.02%
530101 Agua Potable	7,016.00	0.00%
530104 Energía Eléctrica	11,000.00	0.00%
530105 Telecomunicaciones	4,000.00	0.00%
530208 Servicio de Seguridad y Vigilancia	97,000.00	0.01%
530209 Servicios de Aseo, Lavado de Vestimenta de	78,000.00	0.01%
530803 Combustibles y Lubricantes	4,000.00	0.00%
REMUNERACIÓN DE PERSONAL	3,847,652.61	0.37%
51 GASTOS EN PERSONAL	3,847,652.61	0.37%
510105 Remuneraciones Unificadas	1,556,724.00	0.15%
510106 Salarios Unificados	114,411.00	0.01%
510203 Decimotercer Sueldo	239,114.25	0.02%
510204 Decimocuarto Sueldo	71,018.50	0.01%
510304 Compensación por Transporte	1,584.00	0.00%
510306 Alimentación	12,672.00	0.00%
510401 Por Cargas Familiares	572.06	0.00%
510408 Subsidio de Antigüedad	3,432.33	0.00%
510507 Honorarios	12,543.73	0.00%
510509 Horas Extraordinarias y Suplementarias	1,290.85	0.00%
510510 Servicios Personales por Contrato	1,198,236.00	0.11%
510512 Subrogación	3,635.40	0.00%
510513 Encargos	7,270.80	0.00%
510601 Aporte Patronal	362,403.38	0.03%
510602 Fondo de Reserva	239,114.25	0.02%
510707 Compensación por Vacaciones no Gozadas	23,630.06	0.00%
SALUD AL DIA	2,088,443.81	0.20%
ADOLESCENTES INFORMADOS EN SEXUALIDAD RE	80,000.00	0.01%
73 BIENES Y SERVICIOS PARA INVERSIÓN	80,000.00	0.01%
730205 Espectáculos Culturales y Sociales	60,000.00	0.01%
730235 Servicio de Alimentación	18,000.00	0.00%
730812 Materiales Didácticos	2,000.00	0.00%
ATENCIÓN Y PREVENCIÓN DE LA ENFERMEDAD	660,876.49	0.06%
73 BIENES Y SERVICIOS PARA INVERSIÓN	564,876.49	0.05%
730204 Edición, Impresión, Reproducción, Publicaci	25,000.00	0.00%

CUADRO NRO. 6
MUNICIPIO DEL DISTRITO METROPOLITANO DE QUITO
PROFORMA PRESUPUESTARIA 2020
GASTOS A NIVEL DE ÍTEM PRESUPUESTARIO

Area / Sector / Dependencia	Proforma 2020	% Participación
730226 Servicios Médicos Hospitalarios y Complemen	32,000.00	0.00%
730235 Servicio de Alimentación	10,000.00	0.00%
730402 Edificios, Locales, Residencias y Cableado	80,876.49	0.01%
730403 Mobiliarios (Instalación, Mantenimiento y R	5,000.00	0.00%
730404 Maquinarias y Equipos (Instalación, Manteni	50,000.00	0.00%
730405 Vehículos (Servicio para Mantenimiento y Re	25,000.00	0.00%
730704 Mantenimiento y Reparación de Equipos y Sis	20,000.00	0.00%
730802 Vestuario, Lencería, Prendas de Protección,	4,000.00	0.00%
730804 Materiales de Oficina	6,000.00	0.00%
730805 Materiales de Aseo	15,000.00	0.00%
730807 Materiales de Impresión, Fotografía, Reprod	20,000.00	0.00%
730809 Medicamentos	60,000.00	0.01%
730810 Dispositivos Médicos para Laboratorio Clíni	115,000.00	0.01%
730811 Insumos, Materiales y Suministros para Cons	2,000.00	0.00%
730813 Repuestos y Accesorios	18,000.00	0.00%
730826 Dispositivos Médicos de Uso General	33,000.00	0.00%
730832 Dispositivos Médicos para Odontología	40,000.00	0.00%
731404 Maquinarias y Equipos	4,000.00	0.00%
84 BIENES DE LARGA DURACIÓN	96,000.00	0.01%
840104 Maquinarias y Equipos (de Larga Duración)	50,000.00	0.00%
840107 Equipos, Sistemas y Paquetes Informáticos	46,000.00	0.00%
PREVENCIÓN DE LA MALNUTRICIÓN EN EL DMQ	1,327,587.32	0.13%
73 BIENES Y SERVICIOS PARA INVERSIÓN	1,216,987.32	0.12%
730105 Telecomunicaciones	12,000.00	0.00%
730201 Transporte de Personal	38,000.00	0.00%
730204 Edición, Impresión, Reproducción, Publicaci	27,170.00	0.00%
730205 Espectáculos Culturales y Sociales	31,150.00	0.00%
730207 Difusión, Información y Publicidad	20,000.00	0.00%
730404 Maquinarias y Equipos (Instalación, Manteni	6,840.00	0.00%
730405 Vehículos (Servicio para Mantenimiento y Re	4,800.00	0.00%
730606 Honorarios por Contratos Civiles de Servi	861,358.82	0.08%
730701 Desarrollo, Actualización, Asistencia Té	55,000.00	0.01%
730704 Mantenimiento y Reparación de Equipos y Sis	18,152.00	0.00%
730802 Vestuario, Lencería, Prendas de Protección,	16,800.00	0.00%
730803 Combustibles y Lubricantes	5,750.00	0.00%
730804 Materiales de Oficina	3,000.00	0.00%
730805 Materiales de Aseo	7,000.00	0.00%
730810 Dispositivos Médicos para Laboratorio Clíni	67,831.00	0.01%
730826 Dispositivos Médicos de Uso General	39,815.50	0.00%
731408 Bienes Artísticos, Culturales, Bienes Depor	4,500.00	0.00%
77 OTROS GASTOS DE INVERSIÓN	600.00	0.00%
770102 Tasas Generales, Impuestos, Contribuciones,	600.00	0.00%
84 BIENES DE LARGA DURACIÓN	110,000.00	0.01%
840103 Mobiliarios (Bienes de Larga Duración)	4,000.00	0.00%
840104 Maquinarias y Equipos (de Larga Duración)	84,000.00	0.01%
840107 Equipos, Sistemas y Paquetes Informáticos	22,000.00	0.00%
UNIDAD SALUD NORTE	6,645,500.43	0.63%
FORTALECIMIENTO INSTITUCIONAL	3,712,617.86	0.35%
GASTOS ADMINISTRATIVOS	346,380.00	0.03%

CUADRO NRO. 6
MUNICIPIO DEL DISTRITO METROPOLITANO DE QUITO
PROFORMA PRESUPUESTARIA 2020
GASTOS A NIVEL DE ÍTEM PRESUPUESTARIO

Area / Sector / Dependencia	Proforma 2020	% Participación
53 BIENES Y SERVICIOS DE CONSUMO	340,580.00	0.03%
530101 Agua Potable	9,000.00	0.00%
530104 Energía Eléctrica	18,000.00	0.00%
530105 Telecomunicaciones	6,000.00	0.00%
530201 Transporte de Personal	30,000.00	0.00%
530203 Almacenamiento, Embalaje, Desembalaje, Erva	600.00	0.00%
530207 Difusión, Información y Publicidad	500.00	0.00%
530208 Servicio de Seguridad y Vigilancia	92,000.00	0.01%
530209 Servicios de Aseo, Lavado de Vestimenta de	133,380.00	0.01%
530405 Vehículos (Servicio para Mantenimiento y Re	10,000.00	0.00%
530505 Vehículos (Arrendamiento)	100.00	0.00%
530803 Combustibles y Lubricantes	7,000.00	0.00%
530804 Materiales de Oficina	6,000.00	0.00%
530805 Materiales de Aseo	11,000.00	0.00%
530807 Materiales de Impresión, Fotografía, Reprod	5,000.00	0.00%
530811 Insumos, Materiales y Suministros para Cons	7,000.00	0.00%
530813 Repuestos y Accesorios	5,000.00	0.00%
57 OTROS GASTOS CORRIENTES	5,800.00	0.00%
570102 Tasas Generales, Impuestos, Contribuciones,	5,700.00	0.00%
570203 Comisiones Bancarias	100.00	0.00%
REMUNERACIÓN DE PERSONAL	3,366,237.66	0.32%
51 GASTOS EN PERSONAL	3,366,237.66	0.32%
510105 Remuneraciones Unificadas	2,298,072.00	0.22%
510106 Salarios Unificados	151,835.40	0.01%
510203 Decimotercer Sueldo	208,670.95	0.02%
510204 Decimocuarto Sueldo	55,597.34	0.01%
510304 Compensación por Transporte	2,376.00	0.00%
510306 Alimentación	19,008.00	0.00%
510401 Por Cargas Familiares	759.18	0.00%
510408 Subsidio de Antigüedad	4,555.06	0.00%
510507 Honorarios	8,977.46	0.00%
510508 Horas Extraordinarias y Suplementarias	1,840.70	0.00%
510510 Servicios Personales por Contrato	54,144.00	0.01%
510512 Subrogación	3,760.77	0.00%
510513 Encargos	7,521.53	0.00%
510601 Aporte Patronal	316,003.33	0.03%
510602 Fondo de Reserva	208,670.95	0.02%
510707 Compensación por Vacaciones no Gozadas	24,444.99	0.00%
SALUD AL DÍA	2,932,882.77	0.28%
ATENCIÓN Y PREVENCIÓN DE LA ENFERMEDAD	1,782,882.77	0.17%
73 BIENES Y SERVICIOS PARA INVERSIÓN	967,627.77	0.09%
730204 Edición, Impresión, Reproducción, Publicaci	3,000.00	0.00%
730205 Espectáculos Culturales y Sociales	6,500.00	0.00%
730226 Servicios Médicos Hospitalarios y Complemen	45,000.00	0.00%
730402 Edificios, Locales, Residencias y Cableado	129,000.00	0.01%
730404 Maquinarias y Equipos (Instalación, Manteni	50,000.00	0.00%
730606 Honorarios por Contratos Civiles de Servi	68,961.00	0.01%
730802 Vestuario, Lencería, Prendas de Protección,	18,500.00	0.00%
730807 Materiales de Impresión, Fotografía, Reprod	4,000.00	0.00%

CUADRO NRO. 6
MUNICIPIO DEL DISTRITO METROPOLITANO DE QUITO
PROFORMA PRESUPUESTARIA 2020
GASTOS A NIVEL DE ÍTEM PRESUPUESTARIO

Area / Sector / Dependencia	Proforma 2020	% Participación
730809 Medicamentos	130,998.14	0.01%
730810 Dispositivos Médicos para Laboratorio Clínico	193,316.22	0.02%
730812 Materiales Didácticos	11,352.41	0.00%
730813 Repuestos y Accesorios	40,000.00	0.00%
730826 Dispositivos Médicos de Uso General	230,000.00	0.02%
730832 Dispositivos Médicos para Odontología	37,000.00	0.00%
78 TRANSFERENCIAS Y DONACIONES PARA INVERSIÓN	80,448.00	0.01%
780206 Becas	80,448.00	0.01%
84 BIENES DE LARGA DURACIÓN	734,807.00	0.07%
840103 Mobiliarios (Bienes de Larga Duración)	1,500.00	0.00%
840104 Maquinarias y Equipos (de Larga Duración)	30,000.00	0.00%
840107 Equipos, Sistemas y Paquetes Informáticos	50,000.00	0.00%
840113 Equipo Médico	650,757.00	0.06%
840115 Equipo Odontológico	2,550.00	0.00%
PREVENCIÓN INTEGRAL DE ADICCIONES	1,150,000.00	0.11%
73 BIENES Y SERVICIOS PARA INVERSIÓN	1,075,000.00	0.10%
730202 Fletes y Maniobras	6,500.00	0.00%
730204 Edición, Impresión, Reproducción, Publicación	105,000.00	0.01%
730205 Espectáculos Culturales y Sociales	95,000.00	0.01%
730207 Difusión, Información y Publicidad	80,000.00	0.01%
730208 Servicio de Seguridad y Vigilancia	54,000.00	0.01%
730248 Eventos Oficiales	20,000.00	0.00%
730249 Eventos Públicos Promocionales	115,000.00	0.01%
730417 Infraestructura	270,000.00	0.03%
730612 Capacitación a Servidores Públicos	105,000.00	0.01%
730613 Capacitación para la Ciudadanía en General	120,000.00	0.01%
730804 Materiales de Oficina	10,000.00	0.00%
730805 Materiales de Aseo	1,750.00	0.00%
730812 Materiales Didácticos	90,000.00	0.01%
731403 Mobiliarios	750.00	0.00%
731404 Maquinarias y Equipos	2,000.00	0.00%
84 BIENES DE LARGA DURACIÓN	75,000.00	0.01%
840103 Mobiliarios (Bienes de Larga Duración)	6,000.00	0.00%
840104 Maquinarias y Equipos (de Larga Duración)	19,000.00	0.00%
840107 Equipos, Sistemas y Paquetes Informáticos	50,000.00	0.00%
UNIDAD SALUD SUR	8,629,205.68	0.82%
FORTALECIMIENTO INSTITUCIONAL	5,684,205.68	0.54%
GASTOS ADMINISTRATIVOS	826,250.00	0.08%
53 BIENES Y SERVICIOS DE CONSUMO	820,700.00	0.08%
530101 Agua Potable	12,200.00	0.00%
530104 Energía Eléctrica	15,000.00	0.00%
530105 Telecomunicaciones	18,000.00	0.00%
530201 Transporte de Personal	70,000.00	0.01%
530203 Almacenamiento, Embalaje, Desembalaje, Envío	3,000.00	0.00%
530204 Edición, Impresión, Reproducción, Publicación	35,000.00	0.00%
530207 Difusión, Información y Publicidad	5,000.00	0.00%
530208 Servicio de Seguridad y Vigilancia	150,000.00	0.01%
530225 Servicio de Incineración de Documentos Públicos, Sustancias Estupefacientes	1,500.00	0.00%
530402 Edificios, Locales, Residencias y Cableado	15,000.00	0.00%

CUADRO NRO. 6
MUNICIPIO DEL DISTRITO METROPOLITANO DE QUITO
PROFORMA PRESUPUESTARIA 2020
GASTOS A NIVEL DE ÍTEM PRESUPUESTARIO

Area / Sector / Dependencia	Proforma 2020	% Participación
530403 Mobiliarios (Instalación, Mantenimiento y R	5,000.00	0.00%
530404 Maquinarias y Equipos (Instalación, Manteni	170,000.00	0.02%
530405 Vehículos (Servicio para Mantenimiento y Re	16,000.00	0.00%
530704 Mantenimiento y Reparación de Equipos y Sis	8,000.00	0.00%
530803 Combustibles y Lubricantes	10,000.00	0.00%
530804 Materiales de Oficina	10,000.00	0.00%
530805 Materiales de Aseo	30,000.00	0.00%
530807 Materiales de Impresión, Fotografía, Reprod	40,000.00	0.00%
530811 Insumos, Materiales y Suministros para Cons	10,000.00	0.00%
530813 Repuestos y Accesorios	180,000.00	0.02%
530820 Menaje y Accesorios Descartables	3,000.00	0.00%
531403 Mobiliario	5,000.00	0.00%
531404 Maquinarias y Equipos	2,000.00	0.00%
531406 Herramientas y Equipos menores	7,000.00	0.00%
57 OTROS GASTOS CORRIENTES	5,550.00	0.00%
570102 Tasas Generales, Impuestos, Contribuciones,	5,000.00	0.00%
570203 Comisiones Bancarias	550.00	0.00%
REMUNERACIÓN DE PERSONAL	4,857,955.68	0.46%
51 GASTOS EN PERSONAL	4,857,955.68	0.46%
510105 Remuneraciones Unificadas	3,409,428.00	0.33%
510106 Salarios Unificados	158,226.24	0.02%
510203 Decimotercer Sueldo	300,907.52	0.03%
510204 Decimocuarto Sueldo	83,193.10	0.01%
510304 Compensación por Transporte	2,640.00	0.00%
510306 Alimentación	21,120.00	0.00%
510401 Por Cargas Familiares	791.13	0.00%
510408 Subsidio de Antigüedad	4,746.79	0.00%
510507 Honorarios	12,516.01	0.00%
510509 Horas Extraordinarias y Suplementarias	14,033.49	0.00%
510510 Servicios Personales por Contrato	43,236.00	0.00%
510512 Subrogación	5,286.67	0.00%
510513 Encargos	10,573.35	0.00%
510801 Aporte Patronal	455,986.48	0.04%
510602 Fondo de Reserva	300,907.52	0.03%
510707 Compensación por Vacaciones no Gozadas	34,363.38	0.00%
SALUD AL DÍA	2,945,000.00	0.28%
ATENCIÓN Y PREVENCIÓN DE LA ENFERMEDAD	945,000.00	0.09%
73 BIENES Y SERVICIOS PARA INVERSIÓN	517,872.00	0.05%
730208 Servicios de Aseo, Lavado de Vestimenta de	160,000.00	0.02%
730802 Vestuario, Lencería, Prendas de Protección,	5,000.00	0.00%
730808 Instrumental Médico Quirúrgico	6,872.00	0.00%
730809 Medicamentos	70,000.00	0.01%
730810 Dispositivos Médicos para Laboratorio Clíni	140,000.00	0.01%
730826 Dispositivos Médicos de Uso General	100,000.00	0.01%
730832 Dispositivos Médicos para Odontología	36,000.00	0.00%
78 TRANSFERENCIAS Y DONACIONES PARA INVERSIÓN	382,128.00	0.04%
780206 Becas	382,128.00	0.04%
84 BIENES DE LARGA DURACIÓN	45,000.00	0.00%
840113 Equipo Médico	25,000.00	0.00%



CUADRO NRO. 6
MUNICIPIO DEL DISTRITO METROPOLITANO DE QUITO
PROFORMA PRESUPUESTARIA 2020
GASTOS A NIVEL DE ÍTEM PRESUPUESTARIO

Area / Sector / Dependencia	Proforma 2020	% Participación
840115 Equipo Odontológico	20,000.00	0.00%
REMDELACIÓN DE LA UNIDAD METROPOLITANA DE SALUD SUR	2,000,000.00	0.19%
73 BIENES Y SERVICIOS PARA INVERSIÓN	2,000,000.00	0.19%
730604 Fiscalización e Inspecciones Técnicas	0.00	0.00%
730605 Estudio y Diseño de Proyectos	2,000,000.00	0.19%
75 OBRAS PÚBLICAS	0.00	0.00%
750108 Hospitales, Centros de Asistencia Social y Salud	0.00	0.00%
Total MDMQ	726,171,200.00	69.39%

MUNICIPIO DEL DISTRITO METROPOLITANO DE QUITO
PROFORMA PRESUPUESTARIA 2020
PROYECTO METRO DE QUITO

Area / Sector / Dependencia	Proforma 2020	% Participación
COMUNALES	320,373,913.00	30.61%
MOVILIDAD	320,373,913.00	30.61%
SECRETARIA MOVILIDAD	320,373,913.00	30.61%
SISTEMA DE TRANSPORTE PÚBLICO EFICIENTE	320,373,913.00	30.61%
PRIMERA LÍNEA DEL METRO DE QUITO	320,373,913.00	30.61%
73 BIENES Y SERVICIOS PARA INVERSIÓN	27,593,944.21	2.64%
730601 Consultoría, Asesoría e Investigación Espec	27,593,944.21	2.64%
75 OBRAS PÚBLICAS	255,910,151.83	24.45%
750105 Transporte y Vías	255,910,151.83	24.45%
84 BIENES DE LARGA DURACIÓN	36,869,816.96	3.52%
840105 Vehículos	35,719,816.96	3.41%
840301 Terrenos (Expropiación)	1,150,000.00	0.11%
Total METRO de Quito	320,373,913.00	30.61%
Total General	1,046,545,113.00	100%

Fuente: SIPARI
 Elaborado por: Unidad de Presupuesto

ELABORADO POR:		
	REVISADO POR: SOLANGE AGUILAR JIMÉNEZ	AUTORIZADO POR: EDGAR LASCANO CORRALES
UNIDAD DE PRESUPUESTOS MDMQ		