

# INFORME DE EVALUACIÓN AÑO 2020

MUNICIPIO DEL DISTRITO METROPOLITANO DE

QUITO

SECRETARÍA GENERAL DE PLANIFICACIÓN

DIRECCIÓN METROPOLITANA DE COORDINACIÓN

SEGUIMIENTO Y EVALUACIÓN

## TABLA DE CONTENIDO

I.	MARCO NORMATIVO .....	3
II.	METODOLOGÍA DE SEGUIMIENTO Y EVALUACIÓN .....	8
1.	EFICACIA.....	9
2.	EFICIENCIA .....	9
3.	EVALUACIÓN DE AVANCE ACUMULADO DE META.....	10
4.	EVALUACIÓN DE AVANCE PROGRAMÁTICO DE PROYECTO Y EJECUCIÓN PRESUPUESTARIA.....	11
5.	SISTEMA DE INFORMACIÓN .....	12
III.	EVALUACIÓN DE LA GESTIÓN 2020 .....	14
1.	EFICACIA Y EFICIENCIA .....	16
2.	EJECUCIÓN PRESUPUESTARIA 2020 .....	20
3.	METAS DE INDICADORES DE GESTIÓN .....	28
4.	AVANCE PROGRAMÁTICO, AVANCE DE METAS Y EJECUCIÓN PRESUPUESTARIA .....	102
IV.	CONCLUSIONES Y RECOMENDACIONES .....	189
V.	ANEXOS .....	191

## INFORME DE EVALUACIÓN 2020

El objeto del documento es evaluar en términos de eficiencia como de eficacia la gestión de las instituciones que conforman el Municipio del Distrito Metropolitano de Quito, con el fin de informar sobre el uso de los recursos y la ejecución de la Planificación Operativa Anual, en el cumplimiento de las competencias municipales.

El presente documento, expone en primer lugar la normativa mediante el cual se desarrolló la gestión municipal.

En la segunda parte, se presenta la metodología en lo concerniente a la evaluación, las fórmulas de cálculo de los avances alcanzados en un año, los criterios de evaluación y la semaforización respectiva.

En la tercera parte se realiza la evaluación de la gestión del Municipio del Distrito Metropolitano de Quito en términos de eficacia y eficiencia en la ejecución de actividades programadas en proyectos de inversión. Además, se desarrolla la evaluación de la ejecución total del presupuesto 2020; de metas de indicadores de gestión; y, la evaluación de metas, avance programático y ejecución presupuestaria de los proyectos de inversión contemplados en la planificación operativa del año 2020.

Finalmente, se establece las conclusiones y recomendaciones con respecto a los resultados de la evaluación realizada.

Secretaría General de Planificación  
**Municipio del Distrito Metropolitano de Quito**

## I. MARCO NORMATIVO

## 1.1 SEGUIMIENTO Y EVALUACIÓN

### Constitución de la República del Ecuador

Art. 227.- La administración pública constituye un servicio a la colectividad que se rige por los principios de eficacia, eficiencia, calidad, jerarquía, desconcentración, descentralización, coordinación, participación, planificación, transparencia y evaluación.

Art. 297.- Todo programa financiado con recursos públicos tendrá objetivos, metas y un plazo predeterminado para ser evaluado, en el marco de lo establecido en el Plan Nacional de Desarrollo.

### Código Orgánico de Planificación y Finanzas Públicas

Art. 6 literal 4: “Seguimiento y evaluación de la planificación y las finanzas públicas.-El seguimiento y evaluación de la planificación y las finanzas públicas consiste en compilar, sistematizar y analizar la información sobre lo actuado en dichas materias para proporcionar elementos objetivos que permitan adoptar medidas correctivas y emprender nuevas acciones públicas. Para este propósito, se debe monitorear y evaluar la ejecución presupuestaria y el desempeño de las entidades, organismos y empresas del sector público en función del cumplimiento de las metas de la programación fiscal y del Plan Nacional de Desarrollo”.

### Normas de Control Interno de la Contraloría General del Estado

**100-01 Control Interno:** (...) El control interno está orientado a cumplir con el ordenamiento jurídico, técnico y administrativo, promover eficiencia y eficacia de las operaciones de la entidad y garantizar la confiabilidad y oportunidad de la información, así como la adopción de medidas oportunas para corregir las deficiencias de control.

**401-03 Supervisión:** Los directivos de la entidad, establecerán procedimientos de supervisión de los procesos y operaciones, para asegurar que cumplan con las normas y regulaciones y medir la eficacia y eficiencia de los objetivos institucionales, sin perjuicio del seguimiento posterior del control interno. La supervisión de los procesos y operaciones se los realizará constantemente para asegurar que se desarrollen de acuerdo con lo establecido en las políticas, regulaciones y procedimientos en concordancia con el ordenamiento jurídico; comprobar la calidad de sus productos y servicios y el cumplimiento de los objetivos de la institución. Permitirá, además, determinar oportunamente si las acciones existentes son apropiadas o no y proponer cambios con la finalidad de obtener mayor eficiencia y eficacia en las operaciones y contribuir a la mejora continua de los procesos de la entidad.

Numeral 200-02: “Las entidades del sector público y las personas jurídicas de derecho privado que dispongan de recursos públicos, implantarán, pondrán en funcionamiento y actualizarán el sistema de planificación, así como el establecimiento de indicadores de gestión que permitan evaluar el cumplimiento de los fines, objetivos y la eficiencia de la gestión institucional”.

### **Ordenanza Metropolitana 0041 del 13 de febrero del 2015**

Artículo único.- numeral 8. Evaluación.- La evaluación será continua y permanente por parte de toda la administración del Distrito Metropolitano de Quito y del Consejo Metropolitano de Planificación, con base en el Sistema de Monitoreo, Evaluación y Retroalimentación que se instaure para el efecto y que permitirá efectuar correctivos, o tomar medidas que aseguren el cumplimiento de sus objetivos y metas. Los reportes que se emitan serán compilados, sistematizados y remitidos hasta el 30 de diciembre de cada año, hacia el Alcalde o Alcaldesa Metropolitano, quien instruirá al respecto a las unidades técnicas, legales y de control para que se ponga en práctica los correctivos y medidas derivadas de la evaluación.

## **1.2 EMERGENCIA SANITARIA POR EL COVID-19**

El 11 de marzo de 2020, la Organización Mundial de la Salud (OMS) declaró el coronavirus como pandemia y el Ministerio de Salud Pública mediante Acuerdo Ministerial No. 00126-2020, declaró el Estado de Emergencia Sanitaria en todos los establecimientos del Sistema Nacional de Salud, en los servicios de laboratorio, unidades de epidemiología y control, ambulancias aéreas, servicios de médicos y paramédicos, hospitalización y consulta externa por la inminente posibilidad del efecto provocado por el coronavirus COVID-19, y prevenir un posible contagio masivo en la población.

Mediante Resolución No. A-020 de 12 de marzo de 2020, el Alcalde del Distrito Metropolitano de Quito declaró en estado de emergencia grave a todo el territorio del DMQ, en razón de la declaratoria del COVID-19 como pandemia por la OMS, y de la emergencia sanitaria nacional decretada por el Presidente de la República.

Con Decreto Ejecutivo Nro. 1017 de 16 de marzo de 2020, el Presidente declaró el estado de excepción de calamidad pública en todo el territorio nacional por los casos de coronavirus confirmados y la declaratoria de pandemia de COVID-19 por parte de la OMS.

Mediante Resolución No. A-049 de 16 de julio de 2020, el Alcalde del Distrito Metropolitano de Quito emitió los "Lineamientos respecto de la planificación del gasto y, programación de caja y fondos para afrontar las circunstancias de excepción derivadas de la pandemia del COVID-19", con un ámbito de aplicación para todos los órganos y entidades administrativas del Municipio. Entre lo establecido, se menciona en la Disposición Transitoria Segunda, lo siguiente:

- Reducción inmediata del veinte y cinco por ciento (25%) de los presupuestos codificados. La reducción no incluye espacios presupuestarios correspondientes a remuneraciones y otros rubros determinados en el régimen jurídico aplicables.
- Eliminación de los presupuestos, inclusive de los participativos, de acuerdo con el régimen jurídico aplicable, las obras que: (i) no se encuentren en el portal de compras públicas; (ii) no cuenten con estudios definitivos y actualizaciones, (iii) cuyos estudios están en proceso y, (iv) se refieran a liberación de recursos. En lo pertinente reprogramación de estas obras para el ejercicio económico 2021.

Mediante Resolución No. A-051 de 24 de julio de 2020, el Alcalde del Distrito Metropolitano de Quito resolvió sustituir tres literales de la Resolución No. A-049, en lo referente a la participación de la Comisión Metropolitana de lucha contra la Corrupción – Quito Honesto desde el inicio de la fase preparatoria de los procedimientos de contratación pública, excepciones a la anulación de certificaciones presupuestarias y excepciones en lo relacionado con el manejo de fauna urbana en el DMQ; proyecto Quito a la cancha, y, programas de inversión de los Sectores de Coordinación Territorial y Participación Ciudadana.

### **1.3 PRESUPUESTO Y PLAN OPERATIVO 2020**

Mediante Ordenanza PMU No. 002-2019, sancionada el 5 de diciembre de 2019, el Concejo Metropolitano de Quito aprobó el Presupuesto General del Municipio del Distrito Metropolitano de Quito para el ejercicio económico 2020, por un monto total de recursos municipales de USD. 1.077.704.600,87.

Adicionalmente, en la mencionada Ordenanza se aprobó el Anteproyecto del Plan Operativo Anual 2020 con la estructura programática que incluye Objetivos Operativos, Indicadores y Metas del objetivo, programas y proyectos y su respectivo presupuesto para el año en curso.

Con Oficio Circular No. GADDMQ-AG-2020-0011-C, de fecha 27 de enero de 2020, la Administración General del Municipio del Distrito Metropolitano de Quito remitió a los sectores y dependencias municipales las “Normas técnicas para la ejecución y traspasos presupuestarios del ejercicio económico 2020”.

### **1.4 REFORMA PRESUPUESTARIA Y PLAN OPERATIVO 2020**

Mediante la Ordenanza PMU No. 003-2020, sancionada el 19 de noviembre de 2020, el Concejo Metropolitano de Quito aprobó la Reforma Presupuestaria del Presupuesto General del Municipio del Distrito Metropolitano de Quito para el ejercicio económico 2020, estableciéndose un monto total de recursos municipales por USD. 829.584.623,24.

Además, formó parte integrante de la mencionada Ordenanza el Anteproyecto de la Reforma al Plan Operativo Anual 2020, con la estructura programática que incluye objetivos operativos, indicador del objetivo, metas del objetivo, programas, proyectos y presupuesto.

#### **1.4.1 OBJETIVOS OPERATIVOS 2020**

Mediante oficio Nro. GADDMQ-SGP-2020-0422-O, la Secretaría General solicitó remitir el avance de las Metas de los Objetivos Operativos de enero a junio del año 2020. Además, se requirió que lo solicitado sea aprobado por de la secretaría o ente rector.

Mediante oficio Nro. GADDMQ-SGP-2021-0151-O, la Secretaría General de Planificación solicitó remitir el valor ejecutado de julio a diciembre del año 2020 de las Metas de los Objetivos Operativos, conforme con lo aprobado en la Ordenanza PMU No. 003-2020, sancionada el 19 de noviembre de 2020. Además, se requirió que lo solicitado sea aprobado por de la secretaría o ente rector.

#### **1.5 LIQUIDACIÓN PRESUPUESTARIA**

El Reglamento del Código Orgánico de Planificación y Finanzas Públicas - COPLAFIP, en su artículo 129 establece que la “Liquidación presupuestaria de las instituciones que conforman el sector público se expedirá hasta el 31 de marzo del siguiente ejercicio fiscal. Para el caso de las entidades que no forman parte del Presupuesto General del Estado remitirán el acuerdo o resolución de liquidación al Ministerio de Finanzas, hasta el 30 de abril del siguiente ejercicio fiscal”.

\*\*\*



## II. METODOLOGÍA DE SEGUIMIENTO Y EVALUACIÓN

## METODOLOGÍA DE SEGUIMIENTO Y EVALUACIÓN

### 1. EFICACIA

Mide el grado de cumplimiento de las actividades planificadas de un proyecto dentro de un período determinado.

La eficacia nos permite comparar las actividades programadas, con la cantidad efectivamente realizada dentro del tiempo originalmente planificado.

Fórmula de cálculo	Dónde
$\text{Eficacia} = \frac{Ac * Tp}{Ap * Tr}$	Ac= Actividades cumplidas Ap= Actividades programadas Tr= Tiempo real (número de días) Tp= Tiempo programado (número de días)

Los criterios y semaforización de la eficacia se detallan a continuación:

EFICACIA		
MUY EFICAZ	E = 1	
EFICAZ	E > 1 ≤ 1.20	
	E < 1 ≥ 0.80	
INEFICAZ	E > 1.20 ≤ 1.30	
	E ≥ 0.60 < 0.80	
MUY INEFICAZ	E > 1.30	
	E < 0.60	

### 2. EFICIENCIA

Mide el grado de cumplimiento de las actividades planificadas de un proyecto dentro de un período determinado y al menor costo posible.

Es la asignación y utilización de los recursos del presupuesto municipal en términos de la producción de bienes y servicios públicos al menor costo posible para mejorar la calidad de vida de las personas que viven en el Distrito Metropolitano de Quito.

Fórmula de cálculo	Dónde
$\text{Eficiencia} = \frac{Ac * Tp * Cp}{Ap * Tr * Cr}$	Ac = Actividades cumplidas Ap = Actividades programadas Tp = Tiempo programado (número de días) Tr = Tiempo real (número de días)

Fórmula de cálculo	Dónde
<p>Reemplazo:</p> $\text{Eficiencia} = \text{Eficacia} * \left(\frac{C_p}{C_r}\right)$	<p>Cp = Costos programados (Codificado) Cr = Costos reales (Devengado)</p>

Los criterios y semaforización de la eficiencia se detallan a continuación.

EFICIENCIA		
MUY EFICIENTE	E = 1	
EFICIENTE	E > 1 ≤ 1.20	
	E < 1 ≥ 0.80	
INEFICIENTE	E > 1.20 ≤ 1.30	
	E ≥ 0.60 < 0.80	
MUY INEFICIENTE	E > 1.30	
	E < 0.60	

### 3. EVALUACIÓN DE AVANCE ACUMULADO DE META

De acuerdo al porcentaje de avance acumulado se establecen los siguientes criterios de evaluación y semaforización para metas tanto de objetivos operativos como de proyectos.

Cuadro Nro. 1: Criterio de evaluación y semaforización – Metas

Criterio	% Avance		Semaforización
Muy satisfactorio	85	< 120	
Satisfactorio	70	< 85	
Insatisfactorio	55	< 70	
Muy insatisfactorio	>120	< 55	

#### 3.1 AVANCE ACUMULADO DE META

EL avance acumulado depende del tipo de meta. A continuación se detallan las fórmulas de cálculo correspondientes:

Cuadro Nro. 2: Fórmulas de % Avance acumulado de metas

Tipo de meta	Fórmula de cálculo	Dónde
Acumulada	$\%AA = \frac{\sum E}{\sum P} \times 100$	P=Planificado E= Ejecutado AA= Avance Acumulado n = Número de meses planificados
Permanente	$\%AA = \frac{\text{Promedio E}}{\sum P} \times 100$ $\text{Promedio} = \frac{\sum E}{n}$	
Permanente de disminución	$\%AA = \frac{\sum_{i=1}^n (Pi - (Ei - Pi))}{n \cdot \text{MAX}(P)} \times 100$	
Reducción	$\%AA = \frac{LB - E}{LB - P} \times 100$	AA= Avance Acumulado LB= Línea base P=Planificado E=Ejecutado Si el resultado es negativo se considera 0% de avance

#### 4. EVALUACIÓN DE AVANCE PROGRAMÁTICO DE PROYECTO Y EJECUCIÓN PRESUPUESTARIA

De acuerdo al porcentaje de avance programático de proyecto y porcentaje de ejecución presupuestaria se establecen los siguientes criterios de evaluación y semaforización.

Cuadro Nro. 3:  
Criterio de evaluación y semaforización – Avance programático y ejecución presupuestaria

Criterio	% Avance		Semaforización
Muy satisfactorio	85	≤ 100	
Satisfactorio	70	< 85	
Insatisfactorio	55	< 70	
Muy insatisfactorio	0	< 55	

##### 4.1 AVANCE PROGRAMÁTICO DE PROYECTO

Corresponde al avance porcentual de cada producto del proyecto como resultado del avance porcentual de cada actividad planificada.

En el caso de proyectos que contemplan obras, el avance porcentual del producto es el resultado del avance porcentual cada obra dado por el avance porcentual de cada actividad planificada.

#### 4.1.1 AVANCE PORCENTUAL DE ACTIVIDAD

Toda actividad tiene un avance porcentual planificado del 100% que corresponde a un periodo anual de 12 meses. El cálculo del avance porcentual depende del tipo de actividad. A continuación, se detalla lo mencionado:

Cuadro Nro. 4: Fórmulas de avance porcentual de actividad

Actividad	Fórmula de cálculo del porcentaje de avance	Avance	Registro Mi Ciudad
Específica	% <b>Avance acumulado</b> = Avance acumulado ejecutado	% = Avance acumulado ejecutado	Ingreso manual del porcentaje de avance
Permanente	% <b>Avance mensual</b> = Avance planificado anual / 12 meses	8,33% = 100% / 12 meses	"Check" en el casillero del mes al que corresponde el avance.
Trimestral	% <b>Avance Trimestral</b> = Avance planificado anual / 4 trimestres	25%% = 100% / 4 trimestres	

#### 4.2. EJECUCIÓN PRESUPUESTARIA

El porcentaje de ejecución presupuestaria se obtiene al dividir el presupuesto devengado sobre el presupuesto codificado.

Cuadro Nro. 5: Fórmula de % de ejecución presupuestaria

Fórmula de cálculo
$\% \text{ Ejecución Presupuestaria} = (\text{Presupuesto Devengado} / \text{Presupuesto Codificado}) * 100$

#### 5. SISTEMA DE INFORMACIÓN

La metodología mencionada anteriormente se aplica en el Sistema de Planificación, Programación y Seguimiento "Mi Ciudad", en el cual cada institución del Municipio registra, tanto el Plan Operativo Anual como el avance de metas y programático de los proyectos.

La ejecución presupuestaria de las dependencias municipales corresponde a los datos de la cédula presupuestaria del sistema SIPARI, la cual es ingresa en el sistema por parte de la Dirección Metropolitana de Coordinación, Seguimiento y Evaluación; y en el caso de las

empresas públicas y entes adscritos corresponde información de la cédula presupuestaria generada desde sus sistemas financieros y que se ingresa en el sistema en el formato en Excel establecido para el efecto.

\*\*\*

### **III. EVALUACIÓN DE LA GESTIÓN 2020**

## EVALUACIÓN DE LA GESTIÓN 2020

La evaluación contempla los resultados obtenidos de la gestión de las entidades municipales de acuerdo a la planificación operativa anual – POA 2020, la cual fue parte integrante de la Ordenanza PMU No. 003-2020 que reformó la Ordenanza PMU No. 002-2019, con la que se aprobó el Presupuesto General del Municipio del Distrito Metropolitano de Quito para el ejercicio económico 2020.

La estructura programática del POA 2020 incluyó: Objetivos operativos, indicadores del objetivo, meta del objetivo, programas, proyectos y presupuesto.

Cabe señalar, que los indicadores del objetivo operativo son indicadores de gestión que fueron formulados por las dependencias municipales y entidades adscritas al MDMQ, y permiten determinar el cumplimiento de las metas y objetivos establecidos en el Plan Estratégico – Plan Metropolitano de Desarrollo y Ordenamiento Territorial 2015 – 2025 y los Planes Operativos Anuales.

Por otra parte, los proyectos del POA 2020 se conforman por metas, productos, obras y actividades; este nivel del POA fue aprobado por las autoridades de las entidades municipales, y en el caso de las empresas públicas metropolitanas y entes adscritos fue aprobada y/o conocida por su máxima instancia competente.

La evaluación de la gestión 2020 del Municipio del Distrito Metropolitano de Quito comprende la evaluación en el contexto de eficacia y eficiencia en la ejecución de actividades programadas en los proyectos de inversión. Además, se realiza la evaluación de la ejecución total del presupuesto 2020, del avance de metas de los indicadores de gestión de los objetivos operativos; y finalmente, se desarrolla la evaluación del avance programático, avance de metas y ejecución presupuestaria de los proyectos de inversión contemplados en la planificación operativa del año 2020.

Los datos evaluados que exponen fueron generados desde el Sistema de Planificación, Programación y Seguimiento “Mi Ciudad”; y, en el caso de las metas de los objetivos operativos, las instituciones remitieron la información en concordancia con lo solicitado por la Secretaría General de Planificación mediante los oficios Nro. GADDMQ-SGP-2020-0422-O y Nro. GADDMQ-SGP-2021-0151-O.

A continuación, se desarrolla lo mencionado.



## 1. EFICACIA Y EFICIENCIA

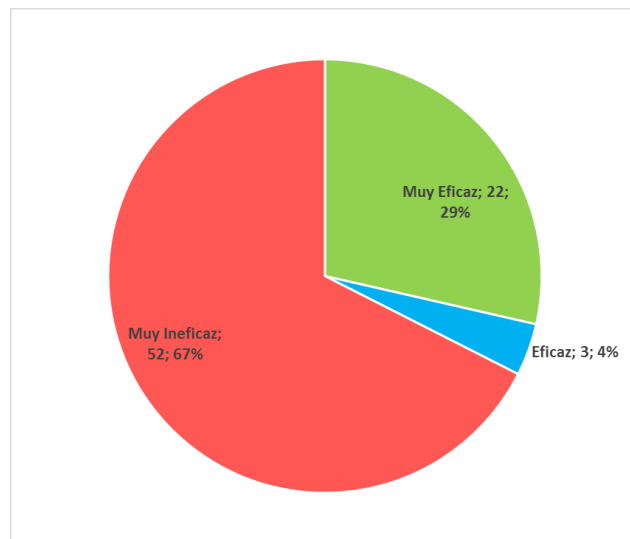
La información que se presentan a continuación, agrupa los resultados de la evaluación en las dimensiones de eficacia y eficiencia en la ejecución de actividades de proyectos de inversión, de las instituciones que conforman el Municipio del Distrito Metropolitano de Quito.

Cuadro Nro. 6: Eficacia y eficiencia

Eficacia	Nro. Instituciones	Eficiencia	
Muy Eficaz	22	Muy Eficiente	2
Eficaz	3	Eficiente	6
Ineficaz	0	Ineficiente	1
Muy Ineficaz	52	Muy Ineficiente	54
		No Aplica	14
<b>Total:</b>	<b>77</b>	<b>Total:</b>	<b>77</b>

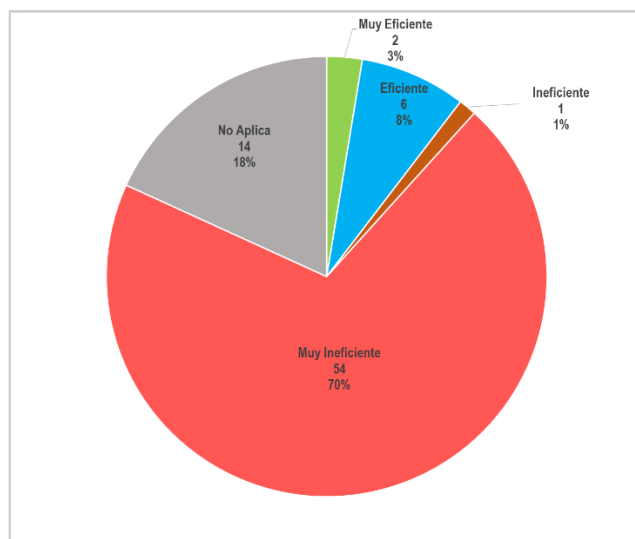
Fuente: Mi Ciudad

Gráfico 1: Eficacia



Elaborado por: SGP - DMCSE

Gráfico 2: Eficiencia



Elaborado por: SGP - DMCSE

A continuación, se presenta la eficacia y eficiencia en la ejecución de actividades de proyectos de inversión por entidad perteneciente al MDMQ.

Cuadro Nro. 7: Eficacia y eficiencia – Por entidad

SECTOR	DEPENDENCIA	EFICACIA	EFICIENCIA
ADMINISTRACIÓN GENERAL	DM DE CATASTRO	Muy Ineficaz	Muy Ineficiente
	DM DE GESTIÓN DOCUMENTAL Y ARCHIVO	Muy Ineficaz	Muy Ineficiente
	DM DE INFORMÁTICA	Muy Ineficaz	Muy Ineficiente
	DM DE LA GESTIÓN DE BIENES INMUEBLES	Eficaz	Muy Ineficiente
	DM DE RECURSOS HUMANOS	Muy Ineficaz	No Aplica
	DM DE SERVICIOS CIUDADANOS	Muy Ineficaz	Muy Ineficiente
	DM FINANCIERA	Muy Eficaz	Eficiente
	DM FINANCIERA TRIBUTARIA	Eficaz	Muy Ineficiente
	REGISTRO DE LA PROPIEDAD	Muy Ineficaz	Muy Ineficiente
AGENCIA DE COORDINACIÓN DISTRITAL DE COMERCIO	AGENCIA DE COORDINACIÓN DISTRITAL DE COMERCIO	Muy Ineficaz	Muy Ineficiente
	EMPRESA PÚBLICA MERCADO MAYORISTA	Muy Ineficaz	Muy Ineficiente
AGENCIA METROPOLITANA DE CONTROL	AGENCIA METROPOLITANA DE CONTROL	Muy Ineficaz	Muy Ineficiente
AMBIENTE	EMPRESA PÚBLICA METROPOLITANA DE ASEO	Muy Eficaz	Eficiente
	EMPRESA PÚBLICA METROPOLITANA DE GESTIÓN INTEGRAL DE RESIDUOS SOLIDOS	Muy Ineficaz	Muy Ineficiente
	SECRETARÍA DE AMBIENTE	Muy Ineficaz	Muy Ineficiente
COMUNICACIÓN	SECRETARÍA DE COMUNICACIÓN	Muy Ineficaz	Muy Ineficiente
COORDINACIÓN DE ALCALDÍA Y	ALCALDÍA METROPOLITANA	Muy Ineficaz	No Aplica
	AUDITORÍA METROPOLITANA	Muy Eficaz	No Aplica

SECTOR	DEPENDENCIA	EFICACIA	EFICIENCIA
SECRETARÍA DEL CONCEJO	CONCEJO METROPOLITANO	Muy Eficaz	No Aplica
	DIRECCIÓN METROPOLITANA DE RELACIONES INTERNACIONALES	Muy Ineficaz	Muy Ineficiente
	INSTITUTO METROPOLITANO DE PLANIFICACIÓN URBANA	Muy Ineficaz	Muy Ineficiente
	PROCURADURÍA METROPOLITANA	Muy Eficaz	No Aplica
	QUITO HONESTO	Muy Eficaz	No Aplica
COORDINACIÓN TERRITORIAL Y PARTICIPACIÓN CIUDADANA	AZ CALDERÓN	Muy Ineficaz	Muy Ineficiente
	AZ ELOY ALFARO (SUR)	Muy Ineficaz	Muy Ineficiente
	AZ EQUINOCCIO (LA DELICIA)	Muy Ineficaz	Muy Ineficiente
	AZ EUGENIO ESPEJO (NORTE)	Muy Ineficaz	Muy Ineficiente
	AZ MANUELA SÁENZ (CENTRO)	Muy Ineficaz	Muy Ineficiente
	AZ QUITUMBE	Muy Ineficaz	Muy Ineficiente
	AZ TUMBACO	Muy Ineficaz	Muy Ineficiente
	AZ VALLE DE LOS CHILLOS	Muy Ineficaz	Muy Ineficiente
	SECRETARÍA GENERAL DE COORDINACIÓN TERRITORIAL Y PARTICIPACIÓN CIUDADANA	Muy Ineficaz	Muy Ineficiente
	UNIDAD ESPECIAL REGULA TU BARRIO	Muy Eficaz	Muy Ineficiente
	UNIDAD ESPECIAL TURÍSTICA LA MARISCAL	Muy Eficaz	Eficiente
CULTURA	CENTRO CULTURAL BENJAMIN CARRIÓN	Eficaz	No Aplica
	CENTRO CULTURAL METROPOLITANO	Muy Ineficaz	Muy Ineficiente
	FUNDACIÓN MUSEOS DE LA CIUDAD	Muy Ineficaz	Muy Ineficiente
	FUNDACIÓN TEATRO NACIONAL SUCRE	Muy Ineficaz	Muy Ineficiente
	SECRETARÍA DE CULTURA	Muy Ineficaz	Muy Ineficiente
DESARROLLO PRODUCTIVO Y COMPETITIVIDAD	CONQUITO	Muy Eficaz	Eficiente
	EMPRESA PÚBLICA METROPOLITANA DE GESTIÓN DE DESTINO TURÍSTICO	Muy Eficaz	Eficiente
	EMPRESA PÚBLICA METROPOLITANA DE RASTRO QUITO	Muy Ineficaz	Muy Ineficiente
	EMPRESA PÚBLICA METROPOLITANA DE SERVICIOS AEROPORTUARIOS Y GESTIÓN DE ZONAS FRANCAS Y RÉGIMENES ESP	Muy Ineficaz	Muy Ineficiente
	SECRETARÍA DE DESARROLLO PRODUCTIVO Y COMPETITIVIDAD	Muy Eficaz	Muy Eficiente
EDUCACIÓN, RECREACIÓN Y DEPORTE	COLEGIO BENALCÁZAR	Muy Eficaz	Muy Ineficiente
	COLEGIO FERNÁNDEZ MADRID	Muy Eficaz	No Aplica
	SECRETARÍA DE EDUCACIÓN, RECREACIÓN Y DEPORTE	Muy Ineficaz	Muy Ineficiente
	UNIDAD EDUCATIVA BICENTENARIO	Muy Eficaz	Muy Ineficiente
	UNIDAD EDUCATIVA ESPEJO	Muy Ineficaz	No Aplica
	UNIDAD EDUCATIVA JULIO E. MORENO	Muy Eficaz	No Aplica
	UNIDAD EDUCATIVA OSWALDO LOMBAYDA	Muy Eficaz	No Aplica
	UNIDAD EDUCATIVA QUITUMBE	Muy Eficaz	Ineficiente
	UNIDAD EDUCATIVA SAN FRANCISCO DE QUITO	Muy Ineficaz	No Aplica
	UNIDAD EDUCATIVA SUCRE	Muy Ineficaz	No Aplica

SECTOR	DEPENDENCIA	EFICACIA	EFICIENCIA
INCLUSIÓN SOCIAL	CONSEJO DE PROTECCIÓN DE DERECHOS DEL DMQ	Muy Ineficaz	Muy Ineficiente
	SECRETARÍA DE INCLUSIÓN SOCIAL	Muy Ineficaz	Muy Ineficiente
	UNIDAD PATRONATO MUNICIPAL SAN JOSÉ	Muy Eficaz	Muy Ineficiente
MOVILIDAD	AGENCIA METROPOLITANA DE CONTROL DE TRANSPORTE TERRESTRE, TRANSITO Y SEGURIDAD VIAL	Muy Ineficaz	Muy Ineficiente
	EMPRESA PÚBLICA METROPOLITANA DE MOVILIDAD Y OBRAS PÚBLICAS	Muy Ineficaz	Muy Ineficiente
	EMPRESA PÚBLICA METROPOLITANA DE TRANSPORTE DE PASAJEROS	Muy Eficaz	Eficiente
	EMPRESA PÚBLICA METROPOLITANA DEL METRO DE QUITO	Muy Ineficaz	Muy Ineficiente
	SECRETARÍA DE MOVILIDAD	Muy Ineficaz	Muy Ineficiente
PLANIFICACIÓN	CORPORACIÓN INSTITUTO DE LA CIUDAD	Muy Ineficaz	Muy Ineficiente
	INSTITUTO DE CAPACITACIÓN MUNICIPAL	Muy Eficaz	Muy Eficiente
	SECRETARÍA GENERAL DE PLANIFICACIÓN	Muy Ineficaz	Muy Ineficiente
SALUD	SECRETARÍA DE SALUD	Muy Ineficaz	Muy Ineficiente
	UNIDAD MUNICIPAL DE SALUD CENTRO	Muy Ineficaz	Muy Ineficiente
	UNIDAD MUNICIPAL DE SALUD NORTE	Muy Ineficaz	Muy Ineficiente
	UNIDAD MUNICIPAL DE SALUD SUR	Muy Eficaz	Muy Ineficiente
SEGURIDAD Y GOBERNABILIDAD	CUERPO DE AGENTES DE CONTROL METROPOLITANO	Muy Ineficaz	Muy Ineficiente
	CUERPO DE BOMBEROS DE QUITO	Muy Eficaz	Muy Ineficiente
	EMPRESA PÚBLICA METROPOLITANA DE LOGÍSTICA PARA LA SEGURIDAD Y LA CONVIVENCIA CIUDADANA	Muy Ineficaz	Muy Ineficiente
	SECRETARÍA GENERAL DE SEGURIDAD Y GOBERNABILIDAD	Muy Ineficaz	Muy Ineficiente
TERRITORIO HÁBITAT Y VIVIENDA	EMPRESA PÚBLICA METROPOLITANA DE AGUA POTABLE Y SANEAMIENTO	Muy Ineficaz	Muy Ineficiente
	EMPRESA PÚBLICA METROPOLITANA DE HÁBITAT Y VIVIENDA	Muy Ineficaz	No Aplica
	INSTITUTO METROPOLITANO DE PATRIMONIO	Muy Ineficaz	Muy Ineficiente
	SECRETARÍA DE TERRITORIO, HÁBITAT Y VIVIENDA	Muy Ineficaz	Muy Ineficiente

Fuente: Mi Ciudad

\*\*\*

## 2. EJECUCIÓN PRESUPUESTARIA 2020

### 2.1 EJECUCIÓN PRESUPUESTARIA – RECURSOS MUNICIPALES

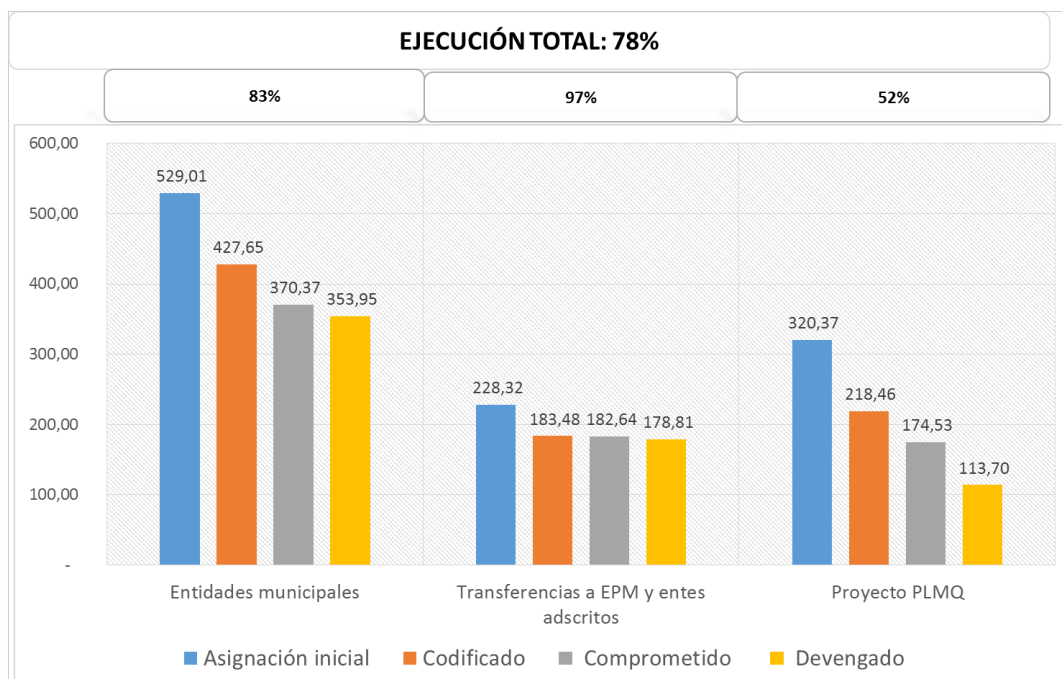
El año 2020 tuvo una asignación inicial de recursos municipales por USD. 1.077.704.600,87; monto que mediante Ordenanza PMU No. 003-2020 se modificó a USD. 829.584.623,24; equivalente, a una reducción presupuestaria del 23,02%.

Cuadro Nro. 8: Ejecución presupuestaria de Recursos Municipales  
En dólares

Descripción	Asignación inicial	Trasposos	Reforma	Codificado	Comprometido	Devengado	% Ejec.	Criterio de evaluación
Entidades municipales	529.010.523,00	-584.922,83	-100.780.569,05	427.645.031,12	370.371.655,80	353.947.926,90	83%	Satisfactorio
Transferencias a EPM y entes adscritos	228.320.164,87	584.922,83	- 45.422.341,39	183.482.746,31	182.644.129,10	178.810.695,77	97%	Muy Satisfactorio
<b>Subtotal:</b>	<b>757.330.687,87</b>	<b>0,00</b>	<b>-146.202.910,44</b>	<b>611.127.777,43</b>	<b>553.015.784,90</b>	<b>532.758.622,67</b>	<b>87%</b>	<b>Muy Satisfactorio</b>
Proyecto PLMQ	320.373.913,00	0,00	-101.917.067,19	218.456.845,81	174.529.581,86	113.704.211,45	52%	Muy insatisfactorio
<b>Total:</b>	<b>1.077.704.600,87</b>	<b>0,00</b>	<b>-248.119.977,63</b>	<b>829.584.623,24</b>	<b>727.545.366,76</b>	<b>646.462.834,12</b>	<b>78%</b>	<b>Satisfactorio</b>

Fuente: SIPARI.

Gráfico 3: Ejecución presupuestaria de Recursos Municipales  
En millones de dólares



Elaboración: SGP -DMCSE

#### 2.1.1 POR TIPO DE GASTO

La ejecución presupuestaria de recursos municipales asignados a fortalecimiento (corriente) fue del 90% y en inversión del 61%; que términos de evaluación corresponde a una ejecución muy satisfactoria e insatisfactoria, respectivamente.

La ejecución incluye las transferencias realizadas a las empresas públicas metropolitanas y entes adscritos tanto para fortalecimiento como para inversión, monto que fue de USD. 178.810.695,77 equivalente al 97% del codificado y que representa muy satisfactorio en términos de la evaluación.

Cuadro Nro. 9: Ejecución presupuestaria de Recursos Municipales – Por tipo de gasto  
En dólares

Desc.	Tipo de gasto	Asignación inicial	Trasposos	Reforma	Codificado	Comprom.	Devengado	% ejec.	Criterio de Evaluac.
Entidades municipales	Fortalecimiento	281.735.213,02	-6.779.551,38	-26.419.951,35	248.535.710,29	228.279.924,22	223.568.654,34	90%	Muy satisfactorio
	Inversión	247.275.309,98	6.194.628,55	-74.360.617,70	179.109.320,83	142.091.731,58	130.379.272,56	73%	Satisfactorio
	Proyecto PLMQ	320.373.913,00	-	-101.917.067,19	218.456.845,81	174.529.581,86	113.704.211,45	52%	Muy insatisfactorio
	<b>Subtotal inversión</b>	<b>567.649.222,98</b>	<b>6.194.628,55</b>	<b>-176.277.684,89</b>	<b>397.566.166,64</b>	<b>316.621.313,44</b>	<b>244.083.484,01</b>	<b>61%</b>	<b>Insatisfactorio</b>
<b>TOTAL:</b>		<b>849.384.436,00</b>	<b>-584.922,83</b>	<b>-202.697.636,24</b>	<b>646.101.876,93</b>	<b>544.901.237,66</b>	<b>467.652.138,35</b>	<b>72%</b>	<b>Satisfactorio</b>
Transf. a EPM y entes adscritos	Fortalecimiento	1.413.250,73	279.554,29	4.605.288,31	6.298.093,33	6.298.093,33	6.298.093,33	100%	Muy satisfactorio
	Inversión	226.906.914,14	305.368,54	-50.027.629,70	177.184.652,98	176.346.035,77	172.512.602,44	97%	Muy satisfactorio
<b>TOTAL:</b>		<b>228.320.164,87</b>	<b>584.922,83</b>	<b>-45.422.341,39</b>	<b>183.482.746,31</b>	<b>182.644.129,10</b>	<b>178.810.695,77</b>	<b>97%</b>	<b>Muy satisfactorio</b>
<b>TOTAL GENERAL:</b>		<b>1.077.704.600,87</b>	<b>-</b>	<b>-248.119.977,63</b>	<b>829.584.623,24</b>	<b>727.545.366,76</b>	<b>646.462.834,12</b>	<b>78%</b>	<b>Satisfactorio</b>

Fuente: SIPARI.

## 2.1.2 TRANSFERENCIAS A EPM Y ENTES ADSCRITOS

En el año 2020, el Municipio del Distrito Metropolitano de Quito, a través de la Administración General, transfirió un total de USD. 178.810.695,77 de recursos municipales a las empresas públicas metropolitanas y entes adscritos; equivalente al 97,45% del presupuesto codificado de USD. 183.482.746,31 y corresponde a muy satisfactorio en términos de evaluación.

El detalle de las transferencias realizadas, se presentan el anexo 1.

## 2.2 EJECUCIÓN PRESUPUESTARIA - EPM Y ENTES ADSCRITOS

### 2.2.1 LIQUIDACIÓN PRESUPUESTARIA 2020

Al mes de abril del presente año, las empresas públicas metropolitanas y entes adscritos del MDMQ ingresaron en el sistema Mi Ciudad la ejecución presupuestaria del 2020, sin embargo, 6 instituciones no cuentan con el documento de conocimiento y/o aprobación por parte de la máxima instancia.

Las 6 instituciones restantes a través de correo electrónico mencionaron, lo siguiente:

- ✓ Empresa Pública Metropolitana de Agua Potable y Saneamiento, Empresa Pública Mercado Mayorista y Fundación Museos de la Ciudad: Confirmaron que la ejecución

presupuestaria 2020 ingresada en Mi Ciudad corresponde a la que será presentada para conocimiento y/o aprobación.

- ✓ La Empresa Pública Metropolitana de Movilidad y Obras Públicas y la Secretaría de Ambiente (Fondo Ambiental): Comunicaron que su ejecución ingresada en Mi Ciudad es provisional.
- ✓ La Empresa Pública Metropolitana de Hábitat y Vivienda no ha entregado la información correcta de ejecución, por lo cual en el presente documento los datos de presupuesto de esta entidad se presentan en cero.

## 2.2.2 DIFERENCIAS EN RECURSOS MUNICIPALES

En el año 2020, la Fundación Museos de la Ciudad – FMC y la Fundación Teatro Nacional Sucre – FTNS suscribieron convenios con el Municipio que modificaron en menos USD. 838.617,62 el presupuesto de recursos municipales.

Por lo indicado, el codificado de recursos municipales se modifica de USD. 183.482.746,31 (Ver cuadro Nro. 6) a USD. 182.644.129,10

Cuadro Nro. 10: Recursos Municipales EPM y entes adscritos – según Liquidación presupuestaria 2020  
En dólares

Descripción	Recursos Municipales - SIPARI	Convenios	Recursos Municipales
EPM y entes adscritos	183.482.746,31	- 838.617,21	182.644.129,10

Fuente: SIPARI y Mi Ciudad

## 2.2.3 EJECUCIÓN TRANSFERENCIAS RECIBIDAS POR EL MDMQ

Las empresas públicas metropolitanas y entes adscritos ejecutaron USD. 118.756.108,24 del monto transferido por el MDMQ en USD. 178.810.695,77; equivalente al 66,41% que corresponde a insatisfactorio en términos de evaluación.

Conforme lo señalaron varias instituciones existió un retraso en las transferencias por parte del Municipio lo que repercutió en la ejecución de los recursos. No obstante, es importante señalar que la liquidez del Municipio se afectó por la emergencia sanitaria declarada en marzo del 2020.

El detalle y la evaluación de la ejecución transferencias recibidas por el MDMQ, se presentan el anexo 2.

## 2.2.4 EJECUCIÓN – POR FUENTES DE FINANCIAMIENTO

A continuación, se presenta la ejecución presupuestaria de empresas públicas metropolitanas y entes adscritos por fuentes de financiamiento.

Cuadro Nro. 11: Ejecución presupuestaria de EPM y entes adscritos – Por fuente de financiamiento.  
En dólares

Descripción	Recursos Municipales		Recursos Propios		Fondo Ambiental		Total		% Ejec.
	Codificado	Devengado	Codificado	Devengado	Codificado	Devengado	Codificado	Devengado	
EPM y entes adscritos	182.644.129,10	118.756.108,24	462.725.933,46	367.632.217,31	2.015.776,05	1.020.038,76	647.385.838,61	487.408.364,31	75%

Fuente: SIPARI y Mi Ciudad

## 2.2.5 EJECUCIÓN POR TIPO DE GASTO

A continuación, se presenta la ejecución presupuestaria correspondiente a fortalecimiento (corriente) e inversión.

Cuadro Nro. 112: Ejecución presupuestaria – Por tipo de gasto  
En dólares

Descripción	Codificado	Comprometido	Devengado	% Ejec.	Criterio de evaluación
Fortalecimiento	256.328.094,27	229.367.497,16	222.273.571,57	87%	Muy satisfactorio
Inversión	391.057.744,34	314.920.405,37	265.134.792,74	68%	Insatisfactorio
<b>Total:</b>	<b>647.385.838,61</b>	<b>544.287.902,53</b>	<b>487.408.364,31</b>	<b>75%</b>	<b>Satisfactorio</b>

Fuente: Mi Ciudad

## 2.3 TOTAL EJECUCIÓN PRESUPUESTARIA 2020

Para lo enunciado, se considera:

- Presupuesto y ejecución de recursos municipales por parte de las entidades municipales;
- Presupuesto y ejecución de recursos municipales de las empresas públicas metropolitanas y entes adscritos conforme con lo mencionado en los puntos 2.3.1; 2.3.2; y, 2.3.3 del ítem 2.3 Ejecución Presupuestaria – EPM y entes adscritos; así como, el presupuesto y ejecución de recursos propios; y,
- Presupuesto de fondo ambiental que se ejecuta a través de la Secretaría de Ambiente

A continuación, se detalla el presupuesto sobre los cuales se presenta la ejecución de las entidades municipales, empresas públicas metropolitanas y entes adscritos.



### 2.3.1 EJECUCIÓN – POR FUENTES DE FINANCIAMIENTO

A continuación, se presenta la ejecución total por fuente de financiamiento:

Cuadro Nro. 124: Total ejecución presupuestaria 2020  
En dólares

Descripción	Presupuesto Codificado				Presupuesto Devengado			
	Recursos Municipales	Recursos Propios	Fondo Ambiental	Total	Recursos Municipales	Recursos Propios	Fondo Ambiental	Total
Entidades Dependientes	646.101.876,93	-	-	646.101.876,93	467.652.138,35	-	-	467.652.138,35
EPM y entes adscritos	182.644.129,10	462.725.933,46	-	645.370.062,56	118.756.108,24	367.632.217,31	-	486.388.325,55
Fondo Ambiental - Secretaría de Ambiente	-	-	2.015.776,05	2.015.776,05	-	-	1.020.038,76	1.020.038,76
<b>Total general:</b>	<b>828.746.006,03</b>	<b>462.725.933,46</b>	<b>2.015.776,05</b>	<b>1.293.487.715,54</b>	<b>586.408.246,59</b>	<b>367.632.217,31</b>	<b>1.020.038,76</b>	<b>955.060.502,66</b>

Fuente: Mi Ciudad

### 2.3.2 EJECUCIÓN -POR TIPO DE GASTO

Desde el punto de vista programático, la ejecución presupuestaria se divide en: Fortalecimiento (Gasto corriente) e Inversión. A continuación, se detalla su ejecución en el año 2020:

Cuadro Nro. 10: Ejecución presupuestaria 2020 – por Tipo de Proyecto  
(En dólares)

Descripción	Tipo de gasto	Codificado	Comprometido	Devengado	% Ejec.	Criterio de Evaluac.
Entidades municipales	Fortalecimiento	248.535.710,29	228.279.924,22	223.568.654,34	90%	Muy satisfactorio
EPM y entes adscritos	Fortalecimiento	256.328.094,27	229.367.497,16	222.273.571,57	87%	Muy satisfactorio
<b>Total Fortalecimiento</b>		<b>504.863.804,56</b>	<b>457.647.421,38</b>	<b>445.842.225,91</b>	<b>88%</b>	<b>Muy satisfactorio</b>
Entidades municipales	Inversión	179.109.320,83	142.091.731,58	130.379.272,56	73%	Satisfactorio
	Proyecto PLMQ	218.456.845,81	174.529.581,86	113.704.211,45	52%	Muy insatisfactorio
	Subtotal:	397.566.166,64	316.621.313,44	244.083.484,01	61%	Insatisfactorio
EPM y entes adscritos	Inversión	391.057.744,34	314.920.405,37	265.134.792,74	68%	Insatisfactorio
<b>Total Inversión</b>		<b>788.623.910,98</b>	<b>631.541.718,81</b>	<b>509.218.276,75</b>	<b>65%</b>	<b>Insatisfactorio</b>
<b>Total general</b>		<b>1.293.487.715,54</b>	<b>1.089.189.140,19</b>	<b>955.060.502,66</b>	<b>74%</b>	<b>Satisfactorio</b>

Fuente: Mi Ciudad

✓ **FORTALECIMIENTO**

Las acciones que se ejecutan y financian mediante recursos de Fortalecimiento Institucional y Empresarial se evalúan únicamente en términos de ejecución presupuestaria, y se presenta en el anexo 3.

✓ **INVERSIÓN – POR ENTIDAD EJECUTORA**

En el siguiente cuadro se presenta la evaluación de la ejecución presupuestaria de inversión de acuerdo a los 16 sectores que agrupan la gestión municipal.

Cuadro Nro. 135: Ejecución presupuestaria de inversión – Por entidad ejecutora  
En dólares

Dependencia ejecutora	Codificado	Comprometido	Devengado	% Ejec.	Criterio de eval.
Administración General	60.852.369,19	52.254.749,89	50.654.999,51	83%	Satisfactorio
Agencia de Coordinación Distrital de Comercio	1.451.985,76	1.019.259,63	641.540,43	44%	Muy insatisfactorio
Agencia Metropolitana de Control	3.538.534,37	2.498.420,32	2.498.420,30	71%	Satisfactorio
Ambiente	80.399.453,46	69.844.996,65	65.268.379,94	81%	Satisfactorio
Comunicación	3.705.848,96	3.462.049,83	3.399.435,27	92%	Muy satisfactorio
Coordinación de Alcaldía y SECRETARÍA del Concejo	191.268,98	105.416,54	104.909,78	55%	Insatisfactorio
Coordinación Territorial y Participación Ciudadana	39.131.821,59	37.105.557,80	36.226.239,34	93%	Muy satisfactorio
Cultura	11.226.433,55	9.477.051,10	9.232.552,20	82%	Satisfactorio
Desarrollo Productivo y Competitividad	8.880.773,51	8.178.797,65	7.978.887,20	90%	Muy satisfactorio
Educación, Recreación y Deporte	7.215.077,56	3.784.299,82	1.811.361,93	25%	Muy insatisfactorio
Inclusión Social	21.140.541,23	15.406.998,84	15.393.919,20	73%	Satisfactorio
Movilidad	213.602.697,05	171.896.720,76	130.311.033,60	61%	Insatisfactorio
Planificación	184.519,82	184.519,82	184.519,82	100%	Muy satisfactorio
Salud	22.586.697,17	13.967.574,06	9.417.044,86	42%	Muy insatisfactorio
Seguridad y Gobernabilidad	37.569.368,64	17.724.672,17	13.835.054,12	37%	Muy insatisfactorio
Territorio, Hábitat y Vivienda	58.489.674,33	50.101.052,07	48.555.767,80	83%	Satisfactorio
<b>Subtotal:</b>	<b>570.167.065,17</b>	<b>457.012.136,95</b>	<b>395.514.065,30</b>	<b>69%</b>	<b>Insatisfactorio</b>
Proyecto PLMQ	218.456.845,81	174.529.581,86	113.704.211,45	52%	Muy insatisfactorio
<b>Total:</b>	<b>788.623.910,98</b>	<b>631.541.718,81</b>	<b>509.218.276,75</b>	<b>65%</b>	<b>Insatisfactorio</b>

Fuente: Mi Ciudad

La evaluación de la ejecución presupuestaria de los proyectos inversión por entidad, se presentan en el anexo 4.

### 2.5.3 POR EJE DEL PMDOT

La evaluación de la ejecución del presupuesto por Eje del PMDOT 2015 – 2025, se presenta a continuación:

Cuadro Nro. 16: Ejecución – Por Eje del PMDOT

EJE	PROGRAMA	CODIFICADO	DEVENGADO	% Ejec.	CRITERIO DE EVALUACIÓN
1. QUITO CIUDAD SOLIDARIA	ARTE, CULTURA Y PATRIMONIO	11.917.352,69	9.834.911,20	82,53%	Satisfactorio
	ATENCIÓN A GRUPOS VULNERABLES	19.364.931,90	14.423.338,97	74,48%	Satisfactorio
	FORTALECIMIENTO EMPRESARIAL	210.992.628,17	184.622.841,90	87,50%	Muy satisfactorio
	FORTALECIMIENTO INSTITUCIONAL	293.871.176,39	261.219.384,01	88,89%	Muy satisfactorio
	GESTIÓN INSTITUCIONAL EFICIENTE E INNOVADORA	68.472.541,32	56.842.284,68	83,01%	Satisfactorio
	PARTICIPACIÓN CIUDADANA	37.636.682,77	35.171.783,35	93,45%	Muy satisfactorio
	PRACTICAS SALUDABLES	4.685.290,72	268.654,16	5,73%	Muy insatisfactorio
	PROMOCIÓN Y PROTECCIÓN DE DERECHOS	1.831.636,97	1.015.290,31	55,43%	Insatisfactorio
	QUITO SIN MIEDO	11.179.382,04	5.299.680,81	47,41%	Muy insatisfactorio
	SALUD AL DÍA	22.805.149,22	9.496.456,68	41,64%	Muy insatisfactorio
	SISTEMA EDUCATIVO MUNICIPAL	2.529.786,84	1.542.707,77	60,98%	Insatisfactorio
<b>TOTAL:</b>		<b>685.286.559,03</b>	<b>579.737.333,84</b>	<b>84,60%</b>	Satisfactorio
2. QUITO CIUDAD DE OPORTUNIDADES	CLÚSTER PRODUCTIVOS	6.096.419,05	5.577.328,30	91,49%	Muy satisfactorio
	DESARROLLO TERRITORIAL	156.568,74	121.945,47	77,89%	Satisfactorio
	FOMENTO DEL DESARROLLO ECONÓMICO LOCAL	3.155.129,63	2.148.374,37	68,09%	Insatisfactorio
	FORTALECIMIENTO DE LA COMPETITIVIDAD	948.459,75	795.462,39	83,87%	Satisfactorio
	LOGÍSTICA EFICIENTE	31.201,38	30.920,88	99,10%	Muy satisfactorio
<b>TOTAL:</b>		<b>10.387.778,55</b>	<b>8.674.031,41</b>	<b>83,50%</b>	Satisfactorio
3. QUITO CIUDAD INTELIGENTE	AGUA POTABLE	29.026.775,70	27.169.078,24	93,60%	Muy satisfactorio
	ÁREAS PROTEGIDAS Y CORREDORES ECOLÓGICOS	692.112,08	308.664,14	44,60%	Muy insatisfactorio
	CERO RESIDUOS	78.354.469,32	64.334.962,20	82,11%	Satisfactorio
	GESTIÓN DE RIESGOS	26.519.819,22	8.631.143,65	32,55%	Muy insatisfactorio
	MEJORAMIENTO Y MANTENIMIENTO DEL ESPACIO PÚBLICO	29.313.984,75	20.138.328,09	68,70%	Insatisfactorio
	MOVILIDAD SEGURA	15.364.976,22	10.084.537,03	65,63%	Insatisfactorio

EJE	PROGRAMA	CODIFICADO	DEVENGADO	% Ejec.	CRITERIO DE EVALUACIÓN
	MOVILIDAD SOSTENIBLE	7.687.442,17	1.903.260,24	24,76%	Muy insatisfactorio
	PLAN DE VIVIENDA	1.166.666,67	-	0,00%	Muy insatisfactorio
	PREVENCIÓN, CONTROL Y REGULACIÓN AMBIENTAL	343.481,72	230.022,65	66,97%	Insatisfactorio
	PROTEGER EL PATRIMONIO HISTÓRICO Y CULTURAL DEL DMQ	13.789.881,01	8.451.859,39	61,29%	Insatisfactorio
	QUITO CIUDAD LIMPIA	498.674,87	48.755,22	9,78%	Muy insatisfactorio
	RECUPERACIÓN DE COBERTURA VEGETAL EN EL DMQ	560.593,56	395.123,54	70,48%	Satisfactorio
	RED QUITO CONECTADO	41.409.091,75	24.479.663,87	59,12%	Insatisfactorio
	REGULACIÓN DEL USO Y GESTIÓN DEL SUELO	1.029.950,71	743.915,23	72,23%	Satisfactorio
	SANEAMIENTO	13.771.410,24	12.320.368,10	89,46%	Muy satisfactorio
	SISTEMA DE TRANSPORTE PÚBLICO EFICIENTE	338.284.047,97	187.409.455,82	55,40%	Insatisfactorio
	<b>TOTAL:</b>	<b>597.813.377,96</b>	<b>366.649.137,41</b>	<b>61,33%</b>	<b>Insatisfactorio</b>
	<b>Total general</b>	<b>1.293.487.715,54</b>	<b>955.060.502,66</b>	<b>73,84%</b>	<b>Satisfactorio</b>

\*\*\*

### 3. METAS DE INDICADORES DE GESTIÓN

A continuación, se expone la evaluación de la ejecución de las metas de los indicadores de gestión de los objetivos operativos, de acuerdo a cada sector, entidad y objetivo formulado.

## SECTOR 1: ADMINISTRACIÓN GENERAL

OBJETIVO OPERATIVO	INDICADOR DEL OBJETIVO / DE GESTIÓN	META DEL OBJETIVO OPERATIVO	ENTIDAD EJECUTORA	VALOR PLANIFICADO	VALOR EJECUTADO	%AVANCE	CRITERIO DE EVALUACIÓN DE META	PROGRAMA	PROYECTO
INCREMENTAR LA EFICIENCIA DEL ÁREA ADMINISTRATIVA MEDIANTE LA MEJORA A LOS PROCESOS ADMINISTRATIVOS Y DE CONTROL.	PORCENTAJE DE CUMPLIMIENTO DEL PAC	CUMPLIR EN UN 90% EL PAC DEL ÁREA ADMINISTRATIVA	DIRECCIÓN METROPOLITANA ADMINISTRATIVA	90,00%	87,18%	96,87%	MUY SATISFACTORIO	FORTALECIMIENTO INSTITUCIONAL	GASTOS ADMINISTRATIVOS
INCREMENTAR LA EFICIENCIA EN LOS SERVICIOS DE FORMACIÓN, MANTENIMIENTO Y CONSERVACIÓN DE LA INFORMACIÓN CATASTRAL	PORCENTAJE DE ACTUALIZACIÓN DE LA INFORMACIÓN CATASTRAL DEL DMQ	ACTUALIZAR EN UN 25% LA INFORMACIÓN CATASTRAL DEL DMQ	DIRECCIÓN METROPOLITANA DE CATASTRO	25,00%	23,61%	94,44%	MUY SATISFACTORIO		GESTIÓN CATASTRAL
INCREMENTAR LA APLICACIÓN DEL SISTEMA INTEGRAL DE GESTIÓN DOCUMENTAL EN LA ADMINISTRACIÓN MUNICIPAL PARA MEJORAR LOS PROCESOS Y GENERAR UNA CULTURA ORGANIZACIONAL.	PORCENTAJE DE IMPLEMENTACIÓN DEL REPOSITORIO DE LA DOCUMENTACIÓN DE LA ADMINISTRACIÓN MUNICIPAL	IMPLEMENTAR EL 100% DEL REPOSITORIO DE LA DOCUMENTACIÓN DE LA ADMINISTRACIÓN MUNICIPAL	DIRECCIÓN METROPOLITANA DE GESTIÓN DOCUMENTAL Y ARCHIVO	100,00%	87,40%	87,40%	MUY SATISFACTORIO		MODERNIZACIÓN DE LA GESTIÓN DOCUMENTAL Y ARCHIVO
INCREMENTAR EL NIVEL DE INTEGRACIÓN DE LOS SERVICIOS TECNOLÓGICOS QUE OFRECE EL MDMQ PARA USUARIOS INTERNOS Y EXTERNOS	PORCENTAJE DE INTEGRACIÓN DE LOS SERVICIOS TECNOLÓGICOS PARA LOS USUARIOS INTERNOS Y EXTERNOS DEL MDMQ	ALCANZAR EL 100% DE INTEGRACIÓN DE LOS SERVICIOS TECNOLÓGICOS PARA LOS USUARIOS INTERNOS Y EXTERNOS DEL MDMQ	DIRECCIÓN METROPOLITANA DE INFORMÁTICA	100,00%	113,12%	113,12%	MUY SATISFACTORIO		INNOVACIÓN Y FORTALECIMIENTO DE LA INFRAESTRUCTURA Y SERVICIOS TECNOLÓGICOS
INCREMENTAR LOS MECANISMOS PARA MEJORAR EL SISTEMA DE INFORMACIÓN DE LOS BIENES INMUEBLES MUNICIPALES	PORCENTAJE DE IMPLEMENTACIÓN DE MEJORAS EN EL SISTEMA DE INFORMACIÓN DE BIENES INMUEBLES	IMPLEMENTAR EL 100% DE MEJORAS EN EL SISTEMA DE INFORMACIÓN DE BIENES INMUEBLES	DIRECCIÓN METROPOLITANA DE LA GESTIÓN DE BIENES INMUEBLES	100,00%	30,00%	30,00%	MUY INSATISFACTORIO		CIUDAD INTELIGENTE
INCREMENTAR LA GESTIÓN DEL DESARROLLO DEL TALENTO HUMANO DEL MUNICIPIO DEL DISTRITO METROPOLITANO DE QUITO	PORCENTAJE DE PERSONAS CON CAPACIDADES ESPECIALES QUE PRESTAN SERVICIOS EN EL MDMQ	ALCANZAR LA RELACIÓN DEL 4% DE LA NÓMINA DE PERSONAS CON CAPACIDADES ESPECIALES	DIRECCIÓN METROPOLITANA DE RECURSOS HUMANOS	4,00%	3,85%	96,25%	MUY SATISFACTORIO		GESTIÓN TÉCNICA DEL TALENTO HUMANO
	PORCENTAJE DE APLICACIÓN DE LA NORMATIVA DE CLASIFICACIÓN, INGRESO Y RECLUTAMIENTO DE PERSONAL	CUMPLIR EN UN 100% LA APLICACIÓN DE LA NORMATIVA EN CUANTO A LA CLASIFICACIÓN, INGRESO Y		30,00%	20,00%	66,67%	INSATISFACTORIO		

OBJETIVO OPERATIVO	INDICADOR DEL OBJETIVO / DE GESTIÓN	META DEL OBJETIVO OPERATIVO	ENTIDAD EJECUTORA	VALOR PLANIFICADO	VALOR EJECUTADO	%AVANCE	CRITERIO DE EVALUACIÓN DE META	PROGRAMA	PROYECTO
		RECLUTAMIENTO DE PERSONAL							
INCREMENTAR LA CAPACIDAD OPERATIVA DE LOS CANALES DE ATENCIÓN A LA CIUDADANÍA QUE PERMITA REALIZAR UNA INTEGRACIÓN AL SISTEMA ÚNICO DE TRÁMITES EN LÍNEA	PORCENTAJE DE SATISFACCIÓN DE LOS USUARIOS DE LOS CANALES DE ATENCIÓN CIUDADANA	AUMENTAR EN UN 5% LA SATISFACCIÓN DE LOS USUARIOS DE LOS CANALES DE ATENCIÓN CIUDADANA	DIRECCIÓN METROPOLITANA DE SERVICIOS CIUDADANOS	5,00%	5,00%	100,00%	MUY SATISFACTORIO		INNOVACIÓN DE LOS SERVICIOS DE ATENCIÓN CIUDADANA
INCREMENTAR LA EFICACIA, EFICIENCIA Y TRANSPARENCIA EN LA GESTIÓN DE INGRESOS, GASTOS Y FINANCIAMIENTOS DEL MDMQ	PORCENTAJE DE COMPROMISO DE LAS TRANSFERENCIAS DE CAPITAL EFECTIVAS DE CAPITAL	COMPROMETER EN UN 100% LAS TRANSFERENCIAS DE CAPITAL EFECTIVAS	DIRECCIÓN METROPOLITANA FINANCIERA	100,00%	96,89%	96,89%	MUY SATISFACTORIO		GESTIÓN FINANCIERA
	PORCENTAJE DE EJECUCIÓN PRESUPUESTARIA DE GASTOS CORRIENTES	INCREMENTAR EN UN 5% LA EJECUCIÓN DEL PRESUPUESTO DE GASTOS CORRIENTES		5,00%	12,47%	249,40%	MUY INSATISFACTORIO		
	PORCENTAJE DE EJECUCIÓN PRESUPUESTARIA EN INVERSIÓN	INCREMENTAR EN UN 5% LA EJECUCIÓN DEL PRESUPUESTO DE INVERSIÓN		5,00%	8,33%	166,60%	MUY INSATISFACTORIO		
INCREMENTAR LA EFICIENCIA Y EFECTIVIDAD DE LOS PROCESOS DE LA GESTIÓN TRIBUTARIA ENFOCADOS A LA MEJORA DE LOS SERVICIOS BRINDADOS AL CONTRIBUYENTE.	PORCENTAJE DE ATENCIÓN DE LOS TRÁMITES ADMINISTRATIVOS TRIBUTARIOS INGRESADOS POR LA CIUDADANÍA.	ATENDER EL 80% DE LOS TRÁMITES ADMINISTRATIVOS TRIBUTARIOS INGRESADOS POR LA CIUDADANÍA	DIRECCIÓN METROPOLITANA FINANCIERA TRIBUTARIA	80,00%	92,37%	115,46%	MUY SATISFACTORIO		GESTIÓN TRIBUTARIA EFICIENTE
	PORCENTAJE DE INSCRIPCIÓN DE NUEVOS CONTRIBUYENTES PARA DISMINUIR LA BRECHA DE INSCRIPCIÓN	REDUCIR EN UN 5% LA BRECHA DE INSCRIPCIÓN DE NUEVOS CONTRIBUYENTES EN EL REGISTRO DE ACTIVIDADES ECONÓMICAS TRIBUTARIAS (RAET)		5,00%	3,94%	78,86%	SATISFACTORIO		
INCREMENTAR LA EFECTIVIDAD EN LA GESTIÓN DE LOS PROCESOS REGISTRALES MEDIANTE LA REDUCCIÓN DE REPROCESOS Y TIEMPOS DE ENTREGA	PORCENTAJE DE CUMPLIMIENTO DE LOS TIEMPOS DE ENTREGA DE LOS PROCESOS REGISTRALES	CUMPLIR EN UN 95% LOS TIEMPOS DE ENTREGA DE LOS PROCESOS REGISTRALES	REGISTRO DE LA PROPIEDAD	95,00%	102,11%	107,48%	MUY SATISFACTORIO		MODERNIZACIÓN INTEGRAL DEL REGISTRO DE LA PROPIEDAD

## SECTOR 2: AGENCIA DE COORDINACIÓN DISTRITAL DE COMERCIO

OBJETIVO OPERATIVO	INDICADOR DEL OBJETIVO / DE GESTIÓN	META DEL OBJETIVO OPERATIVO	ENTIDAD EJECUTORA	VALOR PLANIFICADO	VALOR EJECUTADO	% AVANCE	CRITERIO DE EVALUACIÓN DE META	PROGRAMA	PROYECTO
INCREMENTAR LA EFICIENCIA EN LOS PROCESOS, MECANISMOS Y ACTIVIDADES QUE CONTRIBUYAN AL MEJORAMIENTO DE LOS SERVICIOS RELACIONADOS CON LA CALIDAD, ASOCIATIVIDAD Y REGULACIÓN DEL SISTEMA DE COMERCIO DEL DMQ	PORCENTAJE DE LOCALES DE CENTROS COMERCIALES POPULARES CATASTRADOS	CATASTRAR EL 54,5% DE LOS CENTROS COMERCIALES POPULARES DEL DMQ.	AGENCIA DE COORDINACIÓN DISTRITAL DE COMERCIO	54,50%	54,50%	100,00%	MUY SATISFACTORIO	FOMENTO DEL DESARROLLO ECONÓMICO LOCAL	MEJORAMIENTO DEL SERVICIO DEL SISTEMA DE COMERCIALIZACIÓN
	PORCENTAJE DE IMPLEMENTACIÓN DEL PLAN INTEGRAL DE MEJORA DE SERVICIOS EN LOS MERCADOS DEL DMQ	IMPLEMENTAR EN UN 25% EL PLAN INTEGRAL DE MEJORA DE SERVICIOS EN LOS MERCADOS DEL DMQ		25,00%	20,00%	80,00%	SATISFACTORIO		
INCREMENTAR LA OPERATIVIDAD DE LOS MERCADOS Y FERIAS DEL DMQ MEDIANTE EL MEJORAMIENTO DE LA INFRAESTRUCTURA FÍSICA QUE PERMITA UN MEJOR DESARROLLO EN LAS ACTIVIDADES DE COMERCIALIZACIÓN	PORCENTAJE DE MERCADOS CON INFRAESTRUCTURA FÍSICA MEJORADA EN EL DMQ	MEJORAR EN UN 11% LA INFRAESTRUCTURA FÍSICA DE LOS MERCADOS DEL DMQ		11,10%	24,29%	218,86%	MUY INSATISFACTORIO		
INCREMENTAR LA EFICIENCIA EN LOS PROCESOS, MECANISMOS Y ACTIVIDADES QUE CONTRIBUYAN AL MEJORAMIENTO DE LOS SERVICIOS RELACIONADOS CON LA CALIDAD, ASOCIATIVIDAD Y REGULACIÓN DEL SISTEMA DE COMERCIO DEL DMQ	NÚMERO DE COMERCIANTES AUTÓNOMOS REGULARIZADOS CON PERMISO ÚNICO DE COMERCIO AUTÓNOMO	REGULARIZAR CON PERMISO ÚNICO DE COMERCIO AUTÓNOMO A 292 COMERCIANTES AUTÓNOMOS		292	254	86,99%	MUY SATISFACTORIO		
	NÚMERO DE PROCESOS MEJORADOS PARA LA REGULARIZACIÓN DEL COMERCIO DEL MERCADO MAYORISTA	MEJORAR UN PROCESO PARA LA REGULARIZACIÓN DEL COMERCIO EN EL MERCADO MAYORISTA DEL DMQ	1	0	0,00%	MUY INSATISFACTORIO			
INCREMENTAR LA OPERATIVIDAD DE LOS MERCADOS DEL DMQ MEDIANTE EL MEJORAMIENTO DE LA INFRAESTRUCTURA FÍSICA QUE PERMITA UN MEJOR DESARROLLO EN LAS ACTIVIDADES DE COMERCIALIZACIÓN.	NUMERO DE ÁREAS PARA INTERVENIR AL INTERIOR DEL MMQEP	REALIZAR 1 INTERVENCIONES EN LA INFRAESTRUCTURA FÍSICA DEL MERCADO MAYORISTA DEL DMQ	EMPRESA PÚBLICA MERCADO MAYORISTA	1	0	0,00%	MUY INSATISFACTORIO		REPOTENCIACIÓN DE INFRAESTRUCTURA DE MERCADOS

Fuente: Entidades Municipales, EPM y Entes Adscritas



**SECTOR 3: AGENCIA METROPOLITANA DE CONTROL**

OBJETIVO OPERATIVO	INDICADOR DEL OBJETIVO / DE GESTIÓN	META DEL OBJETIVO OPERATIVO	ENTIDAD EJECUTORA	VALOR PLANIFICADO	VALOR EJECUTADO	%AVANCE	CRITERIO DE EVALUACIÓN DE META	PROGRAMA	PROYECTO
INCREMENTAR EL BUEN USO DEL ESPACIO PÚBLICO DE LOS SECTORES PRIORIZADOS EN EL DMQ	PORCENTAJE DE IMPLEMENTACIÓN DEL SISTEMA DE MONITOREO INTELIGENTE DEL ESPACIO PÚBLICO EN EL DMQ	IMPLEMENTAR EL 100% DEL SISTEMA DE MONITOREO INTELIGENTE DEL ESPACIO PÚBLICO EN EL DMQ	AGENCIA METROPOLITANA DE CONTROL	100,00%	0,00%	0,00%	MUY INSATISFACTORIO	CONTROL DEL CUMPLIMIENTO DE LA NORMATIVA METROPOLITANA	CONTROL Y BUEN USO DEL ESPACIO PÚBLICO "QUITO ES MÍO"
INCREMENTAR EL BUEN USO DEL ESPACIO PÚBLICO DE LOS SECTORES PRIORIZADOS EN EL DMQ	NÚMERO DE ESPACIOS PÚBLICOS DEL DMQ QUE SE ENCUENTRAN EN BUEN USO.	LOGRAR EL BUEN USO DE 10 ESPACIOS PÚBLICOS DEL DMQ		10	10	100,00%	MUY SATISFACTORIO		
INCREMENTAR LA EFICIENCIA DEL PROCESO ADMINISTRATIVO SANCIONADOR MEDIANTE USO DE NUEVOS INSTRUMENTOS Y LÍNEAS DE ACCIÓN PARA AGILITAR Y CONTROLAR LOS ACTOS ADMINISTRATIVOS	PORCENTAJE DE IMPLEMENTACIÓN DE LAS LÍNEAS DE ACCIÓN PARA AGILITAR Y CONTROLAR LOS ACTOS ADMINISTRATIVOS	IMPLEMENTAR EL 100% DE LAS LÍNEAS DE ACCIÓN PARA AGILITAR Y CONTROLAR LOS ACTOS ADMINISTRATIVOS		100,00%	100,00%	100,00%	MUY SATISFACTORIO		CONTROL DEL CUMPLIMIENTO DE LA NORMATIVA METROPOLITANA
INCREMENTAR LA EFICIENCIA DEL PROCESO ADMINISTRATIVO SANCIONADOR MEDIANTE USO DE NUEVOS INSTRUMENTOS Y LÍNEAS DE ACCIÓN PARA AGILITAR Y CONTROLAR LOS ACTOS ADMINISTRATIVOS	NÚMERO DE EXPEDIENTES REPRESADOS ATENDIDOS EN LA AMC	REDUCIR DE 4500 A 3800 LOS EXPEDIENTES REPRESADOS EN LA AMC		700	2.433	347,57%	MUY INSATISFACTORIO		

Fuente: Entidades Municipales, EPM y Entes Adscritas

**SECTOR 4: AMBIENTE**

OBJETIVO OPERATIVO	INDICADOR DEL OBJETIVO / DE GESTIÓN	META DEL OBJETIVO OPERATIVO	ENTIDAD EJECUTORA	VALOR PLANIFICADO	VALOR EJECUTADO	%AVANCE	CRITERIO DE EVALUACIÓN DE META	PROGRAMA	PROYECTO
INCREMENTAR LA COBERTURA DE LA PRESTACIÓN DEL SERVICIO DE ASEO EN EL DMQ, EN EL MARCO DE UN AMBIENTE SANO, SALUDABLE Y DE MEJORA EN EL APROVECHAMIENTO DE LOS RESIDUOS	PORCENTAJE DE RECOLECCIÓN DE RESIDUOS SÓLIDOS URBANOS	INCREMENTAR AL 96,5% LA RECOLECCIÓN EN RELACIÓN A LA PRODUCCIÓN DE RESIDUOS SÓLIDOS EN EL DMQ	EMASEO	96,50%	96,48%	99,98%	MUY SATISFACTORIO	CERO RESIDUOS	MEJORAMIENTO DE LOS SERVICIOS DE ASEO
	PORCENTAJE DE OPERATIVIDAD DE LA FLOTA	INCREMENTAR AL MENOS AL 85% LA OPERATIVIDAD DE LA FLOTA		85,00%	94,85%	111,59%	MUY SATISFACTORIO		
	TONELADAS DE RESIDUOS RECICLABLES RECUPERADAS	RECOLECTAR 1.490 TONELADAS DE RESIDUOS RECICLABLES RECUPERADAS EN RUTAS DE RECOLECCIÓN DIFERENCIADA DEFINIDAS		1.490,00	1.566,12	105,11%	MUY SATISFACTORIO		
DISMINUIR EL INGRESO DE RESIDUOS AL RELLENO SANITARIO Y EL PASIVO AMBIENTAL DEL RELLENO SANITARIO	PORCENTAJE DE DISMINUCIÓN DE RESIDUOS AL RELLENO SANITARIO	DISMINUIR AL MENOS EL 3% DE VOLUMEN DE RSU DISPUESTO EN EL RELLENO SANITARIO RESPECTO AL AÑO ANTERIOR.	EMPRESA PÚBLICA METROPOLITANA DE GESTIÓN INTEGRAL DE RESIDUOS SÓLIDOS	3,00%	0,00%	0,00%	MUY INSATISFACTORIO	CERO RESIDUOS	GESTIÓN INTEGRAL DE RESIDUOS
	CANTIDAD DE LIXIVIADOS REDUCIDOS EN PISCINA	REDUCIR 35.000 M3/AÑO DE LIXIVIADOS ACUMULADOS EN PISCINA		0,00%	0,00%	0,00%	MUY INSATISFACTORIO		
INCREMENTAR LA VIDA ÚTIL DEL COMPLEJO AMBIENTAL	PORCENTAJE DE INCREMENTO DE ALMACENAMIENTO EN RELLENO SANITARIO	INCREMENTAR LA CAPACIDAD DE ALMACENAMIENTO DEL RELLENO SANITARIO EN 10%	EMPRESA PÚBLICA METROPOLITANA DE GESTIÓN INTEGRAL DE RESIDUOS SÓLIDOS	10,00%	1,30%	13,00%	MUY INSATISFACTORIO	CERO RESIDUOS	INFRAESTRUCTURA Y EQUIPAMIENTO PARA GESTIÓN DE RESIDUOS
INCREMENTAR LA CAPACIDAD DE DISPOSICIÓN FINAL DE ESCOMBROS	CANTIDAD DE ESCOMBROS DISPUESTOS EN EL DMQ.	LOGRAR 900.000 M3 DE ESCOMBROS DISPUESTOS EN EL DMQ.		100,00%	86,18%	86,18%	MUY SATISFACTORIO		GESTIÓN DE ESCOMBRERAS
INCREMENTAR LA SUPERFICIE DE ÁREAS DE CONSERVACIÓN EN SECTORES ESTRATÉGICOS DEL TERRITORIO.	PORCENTAJE DE SUPERFICIE INCREMENTADA	INCREMENTAR BAJO UNA FIGURA DE PROTECCIÓN AL MENOS EL 20 % DE LA SUPERFICIE DEFINIDAS COMO PRIORITARIAS	SECRETARÍA DE AMBIENTE	20,00%	3,00%	15,00%	MUY INSATISFACTORIO	ÁREAS PROTEGIDAS Y CORREDORES ECOLÓGICOS	RESTAURACIÓN AMBIENTAL DE LAS FUENTES DE AGUA RELACIONADAS CON LAS ÁREAS PROTEGIDAS DEL

OBJETIVO OPERATIVO	INDICADOR DEL OBJETIVO / DE GESTIÓN	META DEL OBJETIVO OPERATIVO	ENTIDAD EJECUTORA	VALOR PLANIFICADO	VALOR EJECUTADO	%AVANCE	CRITERIO DE EVALUACIÓN DE META	PROGRAMA	PROYECTO
		LLEGANDO AL 2020 AL 80%							DMQ EN LAS CABECERAS PARROQUIALES DEL NOROCCIDENTE Y NORORIENTE
INCREMENTAR LAS QUEBRADAS INTERVENIDAS.	PORCENTAJE DE INCREMENTO DE QUEBRADAS RECUPERADAS	RECUPERAR 24% QUEBRADAS PRIORIZADAS PARA SU RECUPERACIÓN LLEGANDO AL 40% AL 2020		24,00%	6,00%	25,00%	MUY INSATISFACTORIO		MANEJO AMBIENTAL DE LAS QUEBRADAS PRIORIZADAS EN EL DMQ
INCREMENTAR LA PARTICIPACIÓN DE ORGANIZACIONES PÚBLICAS Y PRIVADAS EN BUENAS PRÁCTICAS AMBIENTALES	PORCENTAJE DE IMPLEMENTACIÓN DEL PROGRAMA DE BUENAS PRÁCTICAS AMBIENTALES	IMPLEMENTAR 100% DEL PROGRAMA DE BUENAS PRÁCTICAS AMBIENTALES EN 125 INSTITUCIONES EDUCATIVAS, 15 BARRIOS Y 600 ACTIVIDADES ECONÓMICAS		100,00%	100,00%	100,00%	MUY SATISFACTORIO	CERO RESIDUOS	PACTO CIUDADANO POR UN QUITO LIBRE DE BASURA
INCREMENTAR LA SUPERFICIE DE ÁREAS DEGRADADAS EN PROCESO DE RECUPERACIÓN.	NÚMERO DE HECTÁREAS EN PROCESO DE RECUPERACIÓN	INCREMENTAR 1250 HECTÁREAS DE SUPERFICIE DEGRADADA EN PROCESO DE RECUPERACIÓN		1.250	1.242	99,36%	MUY SATISFACTORIO	RECUPERACIÓN DE COBERTURA VEGETAL EN EL DMQ	RESTAURACIÓN ECOLÓGICA PARA EL MEJORAMIENTO DE LOS SERVICIOS AMBIENTALES CON LA RECUPERACIÓN DE LA COBERTURA VEGETAL NATIVA EN ÁREAS PRIORITARIAS
INCREMENTAR EL PORCENTAJE DE INTERVENCIÓN EN EL CORREDOR DE LA RED VERDE URBANA.	PORCENTAJE DE CONSOLIDACIÓN DE CORREDORES DE LA RED VERDE URBANA	CONSOLIDAR LOS 3 CORREDORES DE LA RED VERDE URBANA		100,00%	100,00%	100,00%	MUY SATISFACTORIO		ARBOLADO URBANO Y CONFORMACIÓN DE INTERCONEXIÓN DE LOS CORREDORES DE LA RED VERDE URBANA
INCREMENTAR EL CONTROL AMBIENTAL EN LA EXPLOTACIÓN MINERA DE ÁRIDOS PÉTREOS EN EL DMQ.	PORCENTAJE DE EXPLOTACIÓN MINERA DE ÁRIDOS PÉTREOS CON REGULACIÓN AMBIENTAL	LOGRAR QUE EL 80% DE EXPLOTACIÓN MINERA DE ÁRIDOS PÉTREOS CUMPLAN CON LA REGULACIÓN AMBIENTAL		80,00%	4,00%	5,00%	MUY INSATISFACTORIO	PREVENCIÓN, CONTROL Y REGULACIÓN AMBIENTAL	REPARACIÓN AMBIENTAL INTEGRAL DE PASIVOS AMBIENTALES PRODUCTO DE MINERÍA EN LA PARROQUIA DE

OBJETIVO OPERATIVO	INDICADOR DEL OBJETIVO / DE GESTIÓN	META DEL OBJETIVO OPERATIVO	ENTIDAD EJECUTORA	VALOR PLANIFICADO	VALOR EJECUTADO	%AVANCE	CRITERIO DE EVALUACIÓN DE META	PROGRAMA	PROYECTO
									POMASQUI EN EL DISTRITO METROPOLITANO DE QUITO
INCREMENTAR LA REGULACIÓN DE LAS ACTIVIDADES ECONÓMICAS QUE GENERAN O PUEDAN GENERAR IMPACTO AMBIENTAL SOBRE LOS RECURSOS NATURALES EN EL DMQ.	PORCENTAJE DE INCREMENTO DE REGULACIÓN AMBIENTAL.	INCREMENTAR AL 70% LA REGULACIÓN AMBIENTAL DE ACTIVIDADES ECONÓMICAS.		70,00%	55,09%	<b>78,70%</b>	SATISFACTORIO		MEJORAMIENTO DE LA GESTIÓN DE LA CALIDAD AMBIENTAL EN EL DISTRITO METROPOLITANO DE QUITO.
REDUCIR LA CONTAMINACIÓN ATMOSFÉRICA ORIGINADA POR EL TRANSPORTE AUTOMOTOR.	PORCENTAJE DE EMISIONES REDUCIDAS GRADUALMENTE	LOGRAR QUE EL 60% DEL TRANSPORTE AUTOMOTRIZ REDUCA GRADUALMENTE LAS EMISIONES AL AIRE		60,00%	89,00%	<b>148,33%</b>	MUY INSATISFACTORIO		REDUCCIÓN DE EMISIONES AL AIRE
INCREMENTAR EL MONITOREO DE LOS RECURSOS, AIRE, AGUA, RUIDO Y SUELO A TRAVÉS DE LA RED METROPOLITANA DE MONITOREO AMBIENTAL - REMMAQ , PARA LA OBTENCIÓN Y DISPONIBILIDAD DE DATOS E INFORMACIÓN PRECISA Y OPORTUNA.	PORCENTAJE DE MONITOREO ANUAL CON INFORMACIÓN PRECISA DE LA CALIDAD DE LOS RECURSOS EN LOS SITIOS PRIORITARIOS.	REALIZAR EL 100% DEL MONITOREO ANUAL CON INFORMACIÓN PRECISA DE LA CALIDAD DE LOS RECURSOS EN LOS SITIOS PRIORITARIOS.		100,00%	100,00%	<b>100,00%</b>	MUY SATISFACTORIO	QUITO CIUDAD LIMPIA	MONITOREO DE LA CALIDAD DE LOS RECURSOS NATURALES EN EL DMQ (AIRE, AGUA , SUELO , RUIDO)
REDUCIR LA HUELLA DE CARBONO DEL DMQ EN LOS SECTORES CONTEMPLADOS EN EL PLAN DE ACCIÓN CLIMÁTICO, Y AUMENTAR LA CAPACIDAD DE ADAPTACIÓN Y RESILIENCIA EN LAS ÁREAS VULNERABLES.	PORCENTAJE DE REDUCCIÓN DE LA HUELLA DE CARBONO EN EL DMQ	REDUCIR EL 10% DE LA HUELLA DE CARBONO DEL DMQ, EN RELACIÓN AL CRECIMIENTO PROYECTADO		10,00%	3,00%	<b>30,00%</b>	MUY INSATISFACTORIO		ACCIÓN CLIMÁTICA PARA LA REDUCCIÓN DE LA HUELLA DE CARBONO Y LA VULNERABILIDAD EN EL DMQ.

Fuente: Entidades Municipales, EPM y Entes Adscritas

**SECTOR 5: COMUNICACIÓN**

OBJETIVO OPERATIVO	INDICADOR DEL OBJETIVO / DE GESTIÓN	META DEL OBJETIVO OPERATIVO	ENTIDAD EJECUTORA	VALOR PLANIFICADO	VALOR EJECUTADO	%AVANCE	CRITERIO DE EVALUACIÓN DE META	PROGRAMA	PROYECTO
INCREMENTAR LA EFICIENCIA EN LOS PROCESOS COMUNICACIONALES PARA LA DIFUSIÓN DE LA INFORMACIÓN DEL MDMQ	PORCENTAJE DE PRODUCTOS COMUNICACIONALES DIFUNDIDOS	DIFUNDIR EL 100% DE PRODUCTOS COMUNICACIONALES GENERADOS	SECRETARÍA DE COMUNICACIÓN	100,00%	286,83%	<b>286,83%</b>	MUY INSATISFACTORIO	GESTIÓN INSTITUCIONAL EFICIENTE E INNOVADORA	DIFUSIÓN DE LA GESTIÓN INSTITUCIONAL
INCREMENTAR LA EFICIENCIA EN LOS PROCESOS COMUNICACIONALES PARA LA DIFUSIÓN DE LA INFORMACIÓN DEL MDMQ	PORCENTAJE DE EJECUCIÓN DE LAS CAMPAÑAS COMUNICACIONALES	EJECUTAR EL 100% DE LAS CAMPAÑAS COMUNICACIONALES DE LA GESTIÓN MUNICIPAL		100,00%	131,25%	<b>131,25%</b>	MUY INSATISFACTORIO		
	NÚMERO DE CANALES DIGITALES PARA LA DIFUSIÓN INSTITUCIONAL IMPLEMENTADOS	IMPLEMENTAR 2 CANALES DIGITALES PARA LA DIFUSIÓN DE LA INFORMACIÓN INSTITUCIONAL		2	0	<b>0,00%</b>	MUY INSATISFACTORIO		
	PORCENTAJE DE INCREMENTO DE LA AUDIENCIA DE LAS RADIOS MUNICIPALES FM Y AM	INCREMENTAR EN UN 5% LA AUDIENCIA DE LAS RADIOS MUNICIPALES FM Y AM		5,00%	13,26%	<b>265,20%</b>	MUY INSATISFACTORIO		

Fuente: Entidades Municipales, EPM y Entes Adscritas

**SECTOR 6: COORDINACIÓN DE ALCALDÍA Y SECRETARÍA DEL CONCEJO**

OBJETIVO OPERATIVO	INDICADOR DEL OBJETIVO / DE GESTIÓN	META DEL OBJETIVO OPERATIVO	ENTIDAD EJECUTORA	VALOR PLANIFICADO	VALOR EJECUTADO	%AVANCE	CRITERIO DE EVALUACIÓN DE META	PROGRAMA	PROYECTO
INCREMENTAR LA EFICIENCIA EN LOS PROCESOS ADMINISTRATIVOS PARA APOYAR EFICIENTE Y EFECTIVAMENTE LAS ACTIVIDADES DE LA ALCALDÍA INSTITUCIONALIZANDO UNA ADMINISTRACIÓN DEMOCRÁTICA PARTICIPATIVA INCLUYENTE ORIENTADA HACIA LA CIUDADANÍA	PORCENTAJE DE TRÁMITES CIUDADANOS QUE INGRESAN AL DESPACHO DE ALCALDÍA ATENDIDOS	ATENDER EL 100% DE LOS TRÁMITES CIUDADANOS QUE INGRESAN AL DESPACHO DE ALCALDÍA	ALCALDÍA METROPOLITANA	100,00%	100,00%	100,00%	MUY SATISFACTORIO		GESTIÓN Y COBRANZA
	PORCENTAJE DE TIEMPO DE RESPUESTA A LOS TRÁMITES CIUDADANOS QUE INGRESAN AL DESPACHO DE ALCALDÍA	DISMINUIR EN UN 10% EL TIEMPO DE RESPUESTA A LOS TRÁMITES CIUDADANOS QUE INGRESAN AL DESPACHO DE ALCALDÍA		10,00%	10,00%	100,00%	MUY SATISFACTORIO		
EVALUAR PERMANENTEMENTE EL CONTROL INTERNO, CON EL PROPÓSITO DE IDENTIFICAR FACTORES DE RIESGO EN LOS DIFERENTES PROCESOS OPERATIVOS DE LAS DEPENDENCIAS DEL MDMQ, POSIBILITANDO ALCANZAR LOS OBJETIVOS PROPUESTOS POR LA ENTIDAD; ASÍ COMO, DAR ASESORÍA A LOS NIVELES DIRECTIVOS ORIENTADOS A LA IMPLEMENTACIÓN DE PROCEDIMIENTOS PARA UN CONTINUO MEJORAMIENTO DE LOS SISTEMAS ADMINISTRATIVOS, FINANCIEROS Y OPERATIVOS, QUE DINAMICEN LA GESTIÓN Y GENEREN INFORMACIÓN CONFIABLE Y OPORTUNA PARA LA TOMA DE DECISIONES.	NÚMERO DE ACCIONES DE CONTROL COMPLEMENTARIAS E IMPREVISTAS EN EL MDMQ	EJECUTAR 7 ACCIONES DE CONTROL COMPLEMENTARIAS E IMPREVISTAS EN EL MDMQ	AUDITORÍA METROPOLITANA	7	13	185,71%	MUY INSATISFACTORIO	GESTIÓN INSTITUCIONAL EFICIENTE E INNOVADORA	CONTROL INTERNO
	NÚMERO DE ACCIONES DE CONTROL PLANIFICADAS EN EL MDMQ	EJECUTAR 7 ACCIONES DE CONTROL PLANIFICADAS EN EL MDMQ		7	7	100,00%	MUY SATISFACTORIO		

OBJETIVO OPERATIVO	INDICADOR DEL OBJETIVO / DE GESTIÓN	META DEL OBJETIVO OPERATIVO	ENTIDAD EJECUTORA	VALOR PLANIFICADO	VALOR EJECUTADO	%AVANCE	CRITERIO DE EVALUACIÓN DE META	PROGRAMA	PROYECTO
INCREMENTAR MECANISMOS PARA MEJORAR EL CONOCIMIENTO Y PARTICIPACIÓN DE LA CIUDADANÍA SOBRE TEMÁTICAS Y PROYECTOS DE ORDENANZA EN EL CONCEJO METROPOLITANO	NÚMERO DE ACCIONES ORIENTADAS A MEJORAR EL CONOCIMIENTO Y PARTICIPACIÓN CIUDADANA	ESTABLECER 3 ACCIONES ORIENTADAS A MEJORAR EL CONOCIMIENTO Y PARTICIPACIÓN CIUDADANA	CONCEJO METROPOLITANO	3	3	100,00%	MUY SATISFACTORIO		GESTIÓN SECRETARÍA DE CONCEJO
INCREMENTAR INSTRUMENTOS COMPLEMENTARIOS DE DESARROLLO ESTRATÉGICO Y ORDENAMIENTO TERRITORIAL PARA LA PLANIFICACIÓN Y GESTIÓN DEL SUELO VIABILIZANDO LAS POLÍTICAS Y LINEAMIENTOS DEL PMDOT	NÚMERO DE PROPUESTAS DE VISIÓN DE DESARROLLO DEL DMQ ACTUALIZADA	ACTUALIZAR UNA PROPUESTA DE VISIÓN DE DESARROLLO DEL DMQ	INSTITUTO METROPOLITANO DE PLANIFICACIÓN URBANA	1	0	0,00%	MUY INSATISFACTORIO		PLANEACIÓN DE DESARROLLO
	NÚMERO DE ESTUDIOS COMPLEMENTARIOS DE PLANIFICACIÓN A ESCALA URBANA, TERRITORIAL - PARROQUIAL DESARROLLADOS	DESARROLLAR 5 ESTUDIOS COMPLEMENTARIOS DE PLANIFICACIÓN A ESCALA URBANA, TERRITORIAL - PARROQUIAL		5	2	40,00%	MUY INSATISFACTORIO		
MANTENER LA EFICIENCIA EN LOS PROCESOS DE RESOLUCIÓN DE CONFLICTOS, MEDIANTE LA OPTIMIZACIÓN DE RECURSOS	PORCENTAJE DE ATENCIÓN DE LOS PROCESOS DE MEDIACIÓN INGRESADOS	ATENDER EL 100% DE LOS PROCESOS DE MEDIACIÓN INGRESADOS		100,00%	148,05%	148,05%	MUY INSATISFACTORIO		GESTIÓN DE LOS CENTROS DE MEDIACIÓN
INCREMENTAR LA CALIDAD, EFICIENCIA Y EFICACIA DEL ASESORAMIENTO Y PATROCINIO EN LOS PROCESOS LEGALES MEDIANTE EL SOPORTE JURÍDICO ESPECIALIZADO EN EL ÁMBITO INTERNO A LAS AUTORIDADES Y DEPENDENCIAS DEL MDMQ	PORCENTAJE DE PROCESOS JUDICIALES ATENDIDOS Y PATROCINADOS	ATENDER EL 90% DE LOS PROCESOS JUDICIALES QUE REQUIEREN PATROCINIO DEL MDMQ	PROCURADURÍA METROPOLITANA	90,00%	119,85%	133,17%	MUY INSATISFACTORIO		GESTIÓN DE LA PROCURADURÍA METROPOLITANA
	PORCENTAJE DE RESOLUCIONES ADMINISTRATIVAS Y TRIBUTARIAS EMITIDAS	EMITIR EL 60% DE RESOLUCIONES ADMINISTRATIVAS Y TRIBUTARIAS		60,00%	71,62%	119,37%	MUY SATISFACTORIO		
	PORCENTAJE DE PRONUNCIAMIENTOS LEGALES Y CRITERIOS JURÍDICOS EMITIDOS.	EMITIR EL 80% DE PRONUNCIAMIENTOS LEGALES Y CRITERIOS JURÍDICOS SOLICITADOS A PROCURADURÍA METROPOLITANA		80,00%	72,69%	90,86%	MUY SATISFACTORIO		

OBJETIVO OPERATIVO	INDICADOR DEL OBJETIVO / DE GESTIÓN	META DEL OBJETIVO OPERATIVO	ENTIDAD EJECUTORA	VALOR PLANIFICADO	VALOR EJECUTADO	%AVANCE	CRITERIO DE EVALUACIÓN DE META	PROGRAMA	PROYECTO
INCREMENTAR LA EFICIENCIA EN EL PROCESO DE INVESTIGACIÓN DE PRESUNTOS ACTOS DE CORRUPCIÓN EN LAS ENTIDADES Y DEPENDENCIAS DEL MDMQ	PORCENTAJE DE DENUNCIAS CALIFICADAS INVESTIGADAS	INVESTIGAR EL 100% DE DENUNCIAS CALIFICADAS COMO ACTOS CE CORRUPCIÓN QUE INGRESEN A LA COMISIÓN	QUITO HONESTO	100,00%	100,00%	100,00%	MUY SATISFACTORIO		INVESTIGACIÓN DE PRESUNTOS ACTOS DE CORRUPCIÓN
	PORCENTAJE DE DENUNCIAS ATENDIDAS	ATENDER EL 100% DE DENUNCIAS PRESENTADAS POR LA CIUDADANÍA ANTE LA COMISIÓN		100,00%	100,00%	100,00%	MUY SATISFACTORIO		
INCREMENTAR ACCIONES TENDIENTES A LA PREVENCIÓN Y CONTROL DE ACTOS DE CORRUPCIÓN EN LAS ENTIDADES Y DEPENDENCIAS DEL MDMQ	PORCENTAJE DE ACCIONES PLANIFICADAS CUMPLIDAS TENDIENTES A LA PREVENCIÓN Y CONTROL DE ACTOS DE CORRUPCIÓN EN LAS ENTIDADES Y DEPENDENCIAS DEL MDMQ	CUMPLIR CON EL 100% DE ACCIONES PLANIFICADAS TENDIENTES A LA PREVENCIÓN Y CONTROL DE ACTOS DE CORRUPCIÓN EN LAS ENTIDADES Y DEPENDENCIAS DEL MDMQ		100,00%	101,22%	101,22%	MUY SATISFACTORIO		
INCREMENTAR MECANISMOS DE MEJORA PARA FORTALECER LOS PROCESOS AGREGADORES DE VALOR, DE ASESORÍA Y DE APOYO DE LA COMISIÓN	PORCENTAJE DE ACCIONES PLANIFICADAS PARA FORTALECER LOS PROCESOS AGREGADORES DE VALOR, DE ASESORÍA Y DE APOYO DE LA COMISIÓN IMPLEMENTADAS	IMPLEMENTAR EL 100% DE ACCIONES PLANIFICADAS DESTINADAS A FORTALECER LOS PROCESOS AGREGADORES DE VALOR, DE ASESORÍA Y DE APOYO DE LA COMISIÓN		100,00%	52,50%	52,50%	MUY INSATISFACTORIO		DESARROLLO INSTITUCIONAL

Fuente: Entidades Municipales, EPM y Entes Adscritas



**SECTOR 7: COORDINACIÓN TERRITORIAL Y PARTICIPACIÓN CIUDADANA**

OBJETIVO OPERATIVO	INDICADOR DEL OBJETIVO / DE GESTIÓN	META DEL OBJETIVO OPERATIVO	ENTIDAD EJECUTORA	VALOR PLANIFICADO	VALOR EJECUTADO	%AVANCE	CRITERIO DE EVALUACIÓN DE META	PROGRAMA	PROYECTO
INCREMENTAR UNA PROGRAMACIÓN CULTURAL INCLUYENTE Y PARTICIPATIVA	NÚMERO DE ESPACIOS PÚBLICOS POTENCIADOS CON LOS EVENTOS ARTÍSTICO CULTURALES	INCREMENTAR EN 10% EL NÚMERO DE ESPACIOS PÚBLICOS POTENCIADOS CON LOS EVENTOS ARTÍSTICO CULTURALES, CON RELACIÓN AL AÑO ANTERIOR HASTA LLEGAR A 40 ESPACIOS PÚBLICOS DE SU TERRITORIO	ADMINISTRACIÓN ZONAL CALDERÓN	40	71	177,50%	MUY INSATISFACTORIO	ARTE, CULTURA Y PATRIMONIO	AGENDA CULTURAL METROPOLITANA
	NÚMERO DE EVENTOS ARTÍSTICOS Y CULTURALES DIVERSOS EN EL DMQ.	INCREMENTAR EN 10% EL NÚMERO DE EVENTOS ARTÍSTICOS Y CULTURALES DIVERSOS EN LA ADMINISTRACIÓN ZONAL HASTA LLEGAR A 70 EVENTOS		70	72	102,86%	MUY SATISFACTORIO		
INCREMENTAR UNA PROGRAMACIÓN CULTURAL INCLUYENTE Y PARTICIPATIVA	NÚMERO DE GESTORES PARTICIPANTES EN LOS EVENTOS ARTÍSTICOS Y CULTURALES REALIZADOS EN EL DMQ.	INCREMENTAR EN 5% EL NÚMERO DE GESTORES QUE PARTICIPAN EN LA GESTIÓN CULTURAL DEL ADMINISTRACIÓN ZONAL, CON RELACIÓN AL AÑO ANTERIOR HASTA LLEGAR A 35 GESTORES.		35	55	157,14%	MUY INSATISFACTORIO		
INCREMENTAR UNA PROGRAMACIÓN CULTURAL INCLUYENTE Y PARTICIPATIVA	PORCENTAJE DE HABITANTES DE LA ADMINISTRACIÓN ZONAL QUE ASISTEN A EVENTOS ARTÍSTICOS Y CULTURALES	LOGRAR QUE EL 10% DE HABITANTES DE LA ADMINISTRACIÓN ZONAL ASISTAN A EVENTOS ARTÍSTICOS Y CULTURALES		10,00%	1,23%	12,33%	MUY INSATISFACTORIO		
INCREMENTAR LOS MECANISMOS DE FOMENTO E INNOVACIÓN CULTURAL	NUMERO DE PROPUESTAS ARTÍSTICO CULTURALES EJECUTADAS CON	INCREMENTAR EN 10% LAS PROPUESTAS ARTÍSTICO CULTURALES EJECUTADAS CON		20	18	90,00%	MUY SATISFACTORIO		

OBJETIVO OPERATIVO	INDICADOR DEL OBJETIVO / DE GESTIÓN	META DEL OBJETIVO OPERATIVO	ENTIDAD EJECUTORA	VALOR PLANIFICADO	VALOR EJECUTADO	%AVANCE	CRITERIO DE EVALUACIÓN DE META	PROGRAMA	PROYECTO
	FACILITACIÓN INSTITUCIONAL	FACILITACIÓN INSTITUCIONAL, CON RELACIÓN AL AÑO ANTERIOR HASTA LLEGAR A 20 PROPUESTAS							
INCREMENTAR EL APROVECHAMIENTO DE LOS RESIDUOS ORGÁNICOS EN EL DMQ, APALANCADO EN LOS CONCEPTOS DE BASURA CERO Y ECONOMÍA CIRCULAR	NÚMERO DE TONELADAS DE RESIDUOS ORGÁNICOS APROVECHADOS	APROVECHAR AL MENOS 2 TONELADAS AL MES DE RESIDUOS ORGÁNICOS		2	0	0,00%	MUY INSATISFACTORIO	CERO RESIDUOS	IMPLEMENTACIÓN DE CENTROS DE APROVECHAMIENTO DE RESIDUOS ORGÁNICOS POR UN QUITO LIBRE DE BASURA
INCREMENTAR LA PARTICIPACIÓN DE ORGANIZACIONES PÚBLICAS Y PRIVADAS EN BUENAS PRÁCTICAS AMBIENTALES	NÚMERO DE INICIATIVAS IMPLEMENTADAS	IMPLEMENTAR 3 INICIATIVAS DE PROGRAMA DE BUENAS PRÁCTICAS AMBIENTALES		3	3	100,00%	MUY SATISFACTORIO		PACTO CIUDADANO POR UN QUITO LIBRE DE BASURA
INCREMENTAR LAS CAPACIDADES PRODUCTIVAS A NIVEL TERRITORIAL FORTALECIENDO EL TEJIDO PRODUCTIVO DEL DMQ.	NÚMERO DE PERSONAS BENEFICIADAS A TRAVÉS DE ACCIONES DE FOMENTO PRODUCTIVO REALIZADAS POR LA ADMINISTRACIÓN ZONAL	BENEFICIAR A 800 PERSONAS A TRAVÉS DE ACCIONES DE FOMENTO PRODUCTIVO REALIZADAS POR LA ADMINISTRACIÓN ZONAL		800	2.525	315,63%	MUY INSATISFACTORIO	DESARROLLO TERRITORIAL	PROMOCIÓN DE VOCACIONES PRODUCTIVAS TERRITORIALES
INCREMENTAR LA EJECUCIÓN DE OBRAS DE INFRAESTRUCTURA VIAL, RECREATIVA, DEPORTIVA Y DE EQUIPAMIENTO PARA LA CIUDADANÍA.	PORCENTAJE DE EJECUCIÓN DE LAS OBRAS PRIORIZADAS PARA LA CIUDADANÍA	EJECUTAR AL 100% LAS OBRAS PRIORIZADAS PARA LA CIUDADANÍA		100,00%	92,45%	92,45%	MUY SATISFACTORIO		INFRAESTRUCTURA COMUNITARIA / PRESUPUESTOS PARTICIPATIVOS
INCREMENTAR LA IMPLEMENTACIÓN DE LOS MECANISMOS DE PARTICIPACIÓN CIUDADANA.	PORCENTAJE DE MECANISMOS DE PARTICIPACIÓN CIUDADANA IMPLEMENTADOS	IMPLEMENTAR EL 25% DE MECANISMOS DE PARTICIPACIÓN CIUDADANA		25,00%	25,00%	100,00%	MUY SATISFACTORIO	PARTICIPACIÓN CIUDADANA	CASAS SOMOS COLONIAS VACACIONALES "RECREANDO QUITO" SISTEMA DE PARTICIPACIÓN CIUDADANA VOLUNTARIADO "QUITO ACCIÓN"

OBJETIVO OPERATIVO	INDICADOR DEL OBJETIVO / DE GESTIÓN	META DEL OBJETIVO OPERATIVO	ENTIDAD EJECUTORA	VALOR PLANIFICADO	VALOR EJECUTADO	%AVANCE	CRITERIO DE EVALUACIÓN DE META	PROGRAMA	PROYECTO
INCREMENTAR LA PARTICIPACIÓN CIUDADANA ACTIVA PARA EL FORTALECIMIENTO DEL SISTEMA DE PROTECCIÓN INTEGRAL DEL DMQ	NÚMERO DE CIUDADANOS INVOLUCRADOS EN ACCIONES DE INCLUSIÓN SOCIAL Y PROMOCIÓN DE DERECHOS	INVOLUCRAR A 880 CIUDADANOS EN ACCIONES DE PROMOCIÓN DE DERECHOS E INCLUSIÓN SOCIAL EN EL DMQ	ADMINISTRACIÓN ZONAL CALDERÓN	880	3.240	368,18%	MUY INSATISFACTORIO	PROMOCIÓN Y PROTECCIÓN DE DERECHOS	PROMOCIÓN Y PROTECCIÓN DE DERECHOS
INCREMENTAR EL NÚMERO DE PARTICIPANTES EN LAS ACCIONES DE MANEJO DE FAUNA URBANA	NÚMERO DE PERSONAS CONCIENTIZADAS EN CONVIVENCIA RESPONSABLE CON LA FAUNA URBANA EN EL DMQ	CONCIENTIZAR A 1.250 PERSONAS EN CONVIVENCIA RESPONSABLE CON LA FAUNA URBANA EN EL DMQ		1.250	1.080	86,40%	MUY SATISFACTORIO	SALUD AL DÍA	MANEJO DE LA FAUNA URBANA EN EL DMQ
INCREMENTAR EL NÚMERO DE PARTICIPANTES EN LAS ACCIONES DE PROMOCIÓN DE LA SALUD EN ÁMBITOS DE SALUD MENTAL, SALUD SEXUAL Y SALUD REPRODUCTIVA	NÚMERO DE PARTICIPANTES EN LAS ACCIONES DE PROMOCIÓN DE LA SALUD EN ÁMBITOS DE SALUD MENTAL, SALUD SEXUAL Y SALUD REPRODUCTIVA	LOGRAR 1300 PARTICIPANTES EN LAS ACCIONES DE PROMOCIÓN DE LA SALUD EN ÁMBITOS DE SALUD MENTAL, SALUD SEXUAL Y SALUD REPRODUCTIVA		1.300	1.433	110,23%	MUY SATISFACTORIO		SISTEMA INTEGRAL DE PROMOCIÓN DE SALUD
INCREMENTAR EL NÚMERO PERSONAS QUE PARTICIPAN EN ACCIONES DE PROMOCIÓN DE LA ALIMENTACIÓN SALUDABLE Y NUTRICIÓN.	NÚMERO DE MANIPULADORES DE ALIMENTOS QUE PARTICIPAN EN ACCIONES DE SEGURIDAD ALIMENTARIA Y DE CALIDAD	LOGRAR 143 MANIPULADORES DE ALIMENTOS QUE PARTICIPAN EN ACCIONES DE SEGURIDAD ALIMENTARIA Y DE CALIDAD		143	182	127,27%	MUY INSATISFACTORIO		SEGURIDAD ALIMENTARIA Y DE CALIDAD
	NÚMERO DE MUESTRAS DE ALIMENTOS TOMADAS	LOGRAR 392 MUESTRAS DE ALIMENTOS TOMADAS		392	97	24,74%	MUY INSATISFACTORIO		
	NÚMERO DE ESTUDIANTES DE INSTITUCIONES EDUCATIVAS MUNICIPALES QUE PARTICIPAN EN ACCIONES DE PROMOCIÓN NUTRICIONAL	LOGRAR 498 ESTUDIANTES DE INSTITUCIONES EDUCATIVAS MUNICIPALES QUE PARTICIPAN EN ACCIONES DE PROMOCIÓN NUTRICIONAL		498	800	160,64%	MUY INSATISFACTORIO		

OBJETIVO OPERATIVO	INDICADOR DEL OBJETIVO / DE GESTIÓN	META DEL OBJETIVO OPERATIVO	ENTIDAD EJECUTORA	VALOR PLANIFICADO	VALOR EJECUTADO	%AVANCE	CRITERIO DE EVALUACIÓN DE META	PROGRAMA	PROYECTO
REDUCIR LOS DAÑOS A BIENES E INFRAESTRUCTURA ANTE EVENTOS ADVERSOS, EMERGENCIAS Y DESASTRES PROVOCADOS POR FENÓMENOS NATURALES EN EL DMQ	PORCENTAJE DE EMERGENCIAS ATENDIDAS EN EL TERRITORIO	ATENDER EL 100% DE LAS EMERGENCIAS PRESENTADAS EN EL TERRITORIO	ADMINISTRACIÓN ZONAL ELOY ALFARO (SUR)	100,00%	100,00%	100,00%	MUY SATISFACTORIO	GESTIÓN DE RIESGOS	ATENCIÓN Y RESPUESTA A EMERGENCIAS
	NÚMERO DE INFORMES DE ESTADO DE RIESGO LEVANTADOS EN EL TERRITORIO	LEVANTAR 20 INFORMES DE ESTADO DE RIESGO		20	8	40,00%	MUY INSATISFACTORIO		REDUCCIÓN DE RIESGOS DE DESASTRES EN EL DMQ
	NÚMERO DE SIMULACROS DE RESPUESTA A EMERGENCIAS Y DESASTRES	REALIZAR 4 SIMULACROS DE RESPUESTA A EMERGENCIAS Y DESASTRES		4	1	25,00%	MUY INSATISFACTORIO		REDUCCIÓN DE RIESGOS DE DESASTRES EN EL DMQ
INCREMENTAR LA COHESIÓN SOCIAL Y SOLIDARIDAD DE LOS CIUDADANOS DEL DMQ	NÚMERO DE ACCIONES EJECUTADAS EN EL TERRITORIO PARA MEJORAR LA COHESIÓN SOCIAL	EJECUTAR 85 ACCIONES EN EL TERRITORIO PARA MEJORAR LA COHESIÓN SOCIAL		85	91	107,06%	MUY SATISFACTORIO	QUITO SIN MIEDO	PREVENCIÓN SITUACIONAL Y CONVIVENCIA PACÍFICA - QUITO SEGURO
INCREMENTAR EL APROVECHAMIENTO DE LOS RESIDUOS ORGÁNICOS EN EL DMQ, APALANCADO EN LOS CONCEPTOS DE BASURA CERO Y ECONOMÍA CIRCULAR	NÚMERO DE TONELADAS DE RESIDUOS ORGÁNICOS APROVECHADOS	APROVECHAR AL MENOS 2 TONELADAS AL MES DE RESIDUOS ORGÁNICOS		2	0	0,00%	MUY INSATISFACTORIO	CERO RESIDUOS	IMPLEMENTACIÓN DE CENTROS DE APROVECHAMIENTO DE RESIDUOS ORGÁNICOS POR UN QUITO LIBRE DE BASURA
INCREMENTAR LA PARTICIPACIÓN DE ORGANIZACIONES PÚBLICAS Y PRIVADAS EN BUENAS PRÁCTICAS AMBIENTALES	NÚMERO DE INICIATIVAS IMPLEMENTADAS	IMPLEMENTAR 3 INICIATIVAS DE PROGRAMA DE BUENAS PRÁCTICAS AMBIENTALES		3	3	100,00%	MUY SATISFACTORIO		PACTO CIUDADANO POR UN QUITO LIBRE DE BASURA
INCREMENTAR LA EJECUCIÓN DE OBRAS DE INFRAESTRUCTURA VIAL, RECREATIVA, DEPORTIVA Y DE EQUIPAMIENTO PARA LA CIUDADANÍA.	PORCENTAJE DE EJECUCIÓN DE LAS OBRAS PRIORIZADAS PARA LA CIUDADANÍA	EJECUTAR AL 100% LAS OBRAS PRIORIZADAS PARA LA CIUDADANÍA		100,00%	100,00%	100,00%	MUY SATISFACTORIO	PARTICIPACIÓN CIUDADANA	INFRAESTRUCTURA COMUNITARIA
INCREMENTAR LA IMPLEMENTACIÓN DE LOS MECANISMOS DE PARTICIPACIÓN CIUDADANA.	PORCENTAJE DE MECANISMOS DE PARTICIPACIÓN	IMPLEMENTAR EL 25% DE MECANISMOS DE PARTICIPACIÓN CIUDADANA	100,00%	99,19%	99,19%	MUY SATISFACTORIO	PRESUPUESTOS PARTICIPATIVOS		
			25,00%	25,00%	100,00%	MUY SATISFACTORIO	CASAS SOMOS COLONIAS VACACIONALES "RECREANDO QUITO"		

OBJETIVO OPERATIVO	INDICADOR DEL OBJETIVO / DE GESTIÓN	META DEL OBJETIVO OPERATIVO	ENTIDAD EJECUTORA	VALOR PLANIFICADO	VALOR EJECUTADO	%AVANCE	CRITERIO DE EVALUACIÓN DE META	PROGRAMA	PROYECTO
	CIUDADANA IMPLEMENTADOS								SISTEMA DE PARTICIPACIÓN CIUDADANA VOLUNTARIADO "QUITO ACCIÓN"
INCREMENTAR UNA PROGRAMACIÓN CULTURAL INCLUYENTE Y PARTICIPATIVA	NÚMERO DE ESPACIOS PÚBLICOS POTENCIADOS CON LOS EVENTOS ARTÍSTICO CULTURALES	INCREMENTAR EN 10% EL NÚMERO DE ESPACIOS PÚBLICOS POTENCIADOS CON LOS EVENTOS ARTÍSTICO CULTURALES, CON RELACIÓN AL AÑO ANTERIOR HASTA LLEGAR A 35 ESPACIOS PÚBLICOS	ADMINISTRACIÓN ZONAL ELOY ALFARO (SUR)	35	35	100,00%	MUY SATISFACTORIO	ARTE, CULTURA Y PATRIMONIO	AGENDA CULTURAL METROPOLITANA
	NÚMERO DE EVENTOS ARTÍSTICOS Y CULTURALES DIVERSOS EN EL DMQ.	INCREMENTAR EN 10% EL NÚMERO DE EVENTOS ARTÍSTICOS Y CULTURALES DIVERSOS EN LA ADMINISTRACIÓN ZONAL HASTA LLEGAR A 50 EVENTOS		50	54	108,00%	MUY SATISFACTORIO		
INCREMENTAR UNA PROGRAMACIÓN CULTURAL INCLUYENTE Y PARTICIPATIVA	NÚMERO DE GESTORES PARTICIPANTES EN LOS EVENTOS ARTÍSTICOS Y CULTURALES REALIZADOS EN EL DMQ.	INCREMENTAR EN 5% EL NÚMERO DE GESTORES QUE PARTICIPAN EN LA GESTIÓN CULTURAL DEL ADMINISTRACIÓN ZONAL, CON RELACIÓN AL AÑO ANTERIOR HASTA LLEGAR A 15 GESTORES		15	16	106,67%	MUY SATISFACTORIO		
INCREMENTAR UNA PROGRAMACIÓN CULTURAL INCLUYENTE Y PARTICIPATIVA	PORCENTAJE DE HABITANTES DE LA ADMINISTRACIÓN ZONAL QUE ASISTEN A EVENTOS ARTÍSTICOS Y CULTURALES	LOGRAR QUE EL 10% DE HABITANTES DE LA ADMINISTRACIÓN ZONAL ASISTAN A EVENTOS ARTÍSTICOS Y CULTURALES		10,00%	10,14%	101,39%	MUY SATISFACTORIO		

OBJETIVO OPERATIVO	INDICADOR DEL OBJETIVO / DE GESTIÓN	META DEL OBJETIVO OPERATIVO	ENTIDAD EJECUTORA	VALOR PLANIFICADO	VALOR EJECUTADO	%AVANCE	CRITERIO DE EVALUACIÓN DE META	PROGRAMA	PROYECTO
INCREMENTAR LOS MECANISMOS DE FOMENTO E INNOVACIÓN CULTURAL	NÚMERO DE PROPUESTAS ARTÍSTICO CULTURALES EJECUTADAS CON FACILITACIÓN INSTITUCIONAL.	INCREMENTAR EN 10% LAS PROPUESTAS ARTÍSTICO CULTURALES EJECUTADAS CON FACILITACIÓN INSTITUCIONAL, CON RELACIÓN AL AÑO ANTERIOR HASTA LLEGAR A 20 PROPUESTAS		20	20	100,00%	MUY SATISFACTORIO		TERRITORIO Y CULTURA
INCREMENTAR LAS CAPACIDADES PRODUCTIVAS A NIVEL TERRITORIAL FORTALECIENDO EL TEJIDO PRODUCTIVO DEL DMQ.	NÚMERO DE PERSONAS BENEFICIADAS A TRAVÉS DE ACCIONES DE FOMENTO PRODUCTIVO REALIZADAS POR LA ADMINISTRACIÓN ZONAL	BENEFICIAR A 1200 PERSONAS A TRAVÉS DE ACCIONES DE FOMENTO PRODUCTIVO REALIZADAS POR LA ADMINISTRACIÓN ZONAL		1.200	1.400	116,67%	MUY SATISFACTORIO	DESARROLLO TERRITORIAL	PROMOCIÓN DE VOCACIONES PRODUCTIVAS TERRITORIALES
INCREMENTAR LA PARTICIPACIÓN CIUDADANA ACTIVA PARA EL FORTALECIMIENTO DEL SISTEMA DE PROTECCIÓN INTEGRAL DEL DMQ	NÚMERO DE CIUDADANOS INVOLUCRADOS EN ACCIONES DE INCLUSIÓN SOCIAL Y PROMOCIÓN DE DERECHOS	INVOLUCRAR A 1.200 CIUDADANOS EN ACCIONES DE PROMOCIÓN DE DERECHOS E INCLUSIÓN SOCIAL EN EL DMQ		1.200	1.035	86,25%	MUY SATISFACTORIO	PROMOCIÓN Y PROTECCIÓN DE DERECHOS	PROMOCIÓN Y PROTECCIÓN DE DERECHOS
INCREMENTAR EL NÚMERO DE PARTICIPANTES EN LAS ACCIONES DE MANEJO DE FAUNA URBANA	NÚMERO DE PERSONAS CONCIENTIZADAS EN CONVIVENCIA RESPONSABLE CON LA FAUNA URBANA EN EL DMQ	CONCIENTIZAR A 1.250 PERSONAS EN CONVIVENCIA RESPONSABLE CON LA FAUNA URBANA EN EL DMQ		1.250	1.584	126,72%	MUY INSATISFACTORIO		MANEJO DE LA FAUNA URBANA EN EL DMQ
INCREMENTAR EL NÚMERO PERSONAS QUE PARTICIPAN EN ACCIONES DE PROMOCIÓN DE LA ALIMENTACIÓN SALUDABLE Y NUTRICIÓN.	NÚMERO DE ESTUDIANTES DE INSTITUCIONES EDUCATIVAS MUNICIPALES QUE PARTICIPAN EN ACCIONES DE	LOGRAR 223 ESTUDIANTES DE INSTITUCIONES EDUCATIVAS MUNICIPALES QUE PARTICIPAN EN ACCIONES DE		223	0	0,00%	MUY INSATISFACTORIO	SALUD AL DÍA	SEGURIDAD ALIMENTARIA Y DE CALIDAD

OBJETIVO OPERATIVO	INDICADOR DEL OBJETIVO / DE GESTIÓN	META DEL OBJETIVO OPERATIVO	ENTIDAD EJECUTORA	VALOR PLANIFICADO	VALOR EJECUTADO	%AVANCE	CRITERIO DE EVALUACIÓN DE META	PROGRAMA	PROYECTO
	PROMOCIÓN NUTRICIONAL	PROMOCIÓN NUTRICIONAL							
	NÚMERO DE MANIPULADORES DE ALIMENTOS QUE PARTICIPAN EN ACCIONES DE SEGURIDAD ALIMENTARIA Y DE CALIDAD	LOGRAR 444 MANIPULADORES DE ALIMENTOS QUE PARTICIPAN EN ACCIONES DE SEGURIDAD ALIMENTARIA Y DE CALIDAD		444	784	176,58%	MUY INSATISFACTORIO		
	NÚMERO DE MUESTRAS DE ALIMENTOS TOMADAS	LOGRAR 884 MUESTRAS DE ALIMENTOS TOMADAS		884	585	66,18%	INSATISFACTORIO		
INCREMENTAR EL NÚMERO DE PARTICIPANTES EN LAS ACCIONES DE PROMOCIÓN DE LA SALUD EN ÁMBITOS DE SALUD MENTAL, SALUD SEXUAL Y SALUD REPRODUCTIVA	NÚMERO DE PARTICIPANTES EN LAS ACCIONES DE PROMOCIÓN DE LA SALUD EN ÁMBITOS DE SALUD MENTAL, SALUD SEXUAL Y SALUD REPRODUCTIVA	LOGRAR 855 PARTICIPANTES EN LAS ACCIONES DE PROMOCIÓN DE LA SALUD EN ÁMBITOS DE SALUD MENTAL, SALUD SEXUAL Y SALUD REPRODUCTIVA		855	1.381	161,52%	MUY INSATISFACTORIO		SISTEMA INTEGRAL DE PROMOCIÓN DE SALUD
REDUCIR LOS DAÑOS A BIENES E INFRAESTRUCTURA ANTE EVENTOS ADVERSOS, EMERGENCIAS Y DESASTRES PROVOCADOS POR FENÓMENOS NATURALES EN EL DMQ	PORCENTAJE DE EMERGENCIAS ATENDIDAS EN EL TERRITORIO	ATENDER EL 100% DE LAS EMERGENCIAS PRESENTADAS EN EL TERRITORIO		100,00%	100,00%	100,00%	MUY SATISFACTORIO		ATENCIÓN Y RESPUESTA A EMERGENCIAS
	NÚMERO DE INFORMES DE ESTADO DE RIESGO LEVANTADOS EN EL TERRITORIO	LEVANTAR 20 INFORMES DE ESTADO DE RIESGO		20	1	5,00%	MUY INSATISFACTORIO	GESTIÓN DE RIESGOS	REDUCCIÓN DE RIESGOS DE DESASTRES EN EL DMQ
	NÚMERO DE SIMULACROS DE RESPUESTA A EMERGENCIAS Y DESASTRES	REALIZAR 4 SIMULACROS DE RESPUESTA A EMERGENCIAS Y DESASTRES		4	0	0,00%	MUY INSATISFACTORIO		
INCREMENTAR LA COHESIÓN SOCIAL Y SOLIDARIDAD DE LOS CIUDADANOS DEL DMQ	NÚMERO DE ACCIONES EJECUTADAS EN EL TERRITORIO PARA MEJORAR LA COHESIÓN SOCIAL	EJECUTAR 85 ACCIONES EN EL TERRITORIO PARA MEJORAR LA COHESIÓN SOCIAL		85	80	94,12%	MUY SATISFACTORIO	QUITO SIN MIEDO	PREVENCIÓN SITUACIONAL Y CONVIVENCIA PACÍFICA - QUITO SEGURO
INCREMENTAR LA PARTICIPACIÓN DE ORGANIZACIONES PÚBLICAS Y	NÚMERO DE INICIATIVAS IMPLEMENTADAS	IMPLEMENTAR 3 INICIATIVAS DE PROGRAMA DE	ADMINISTRACIÓN ZONAL	3	3	100,00%	MUY SATISFACTORIO	CERO RESIDUOS	PACTO CIUDADANO POR UN QUITO LIBRE DE BASURA

OBJETIVO OPERATIVO	INDICADOR DEL OBJETIVO / DE GESTIÓN	META DEL OBJETIVO OPERATIVO	ENTIDAD EJECUTORA	VALOR PLANIFICADO	VALOR EJECUTADO	%AVANCE	CRITERIO DE EVALUACIÓN DE META	PROGRAMA	PROYECTO
PRIVADAS EN BUENAS PRÁCTICAS AMBIENTALES		BUENAS PRÁCTICAS AMBIENTALES	EQUINOCCIO (LA DELICIA)						
INCREMENTAR EL APROVECHAMIENTO DE LOS RESIDUOS ORGÁNICOS EN EL DMQ, APALANCADO EN LOS CONCEPTOS DE BASURA CERO Y ECONOMÍA CIRCULAR	NÚMERO DE CENTROS DE APROVECHAMIENTO IMPLEMENTADOS	IMPLEMENTAR UN CENTRO DE APROVECHAMIENTO		1	1	100,00%	MUY SATISFACTORIO	CERO RESIDUOS	IMPLEMENTACIÓN DE CENTROS DE APROVECHAMIENTO DE RESIDUOS ORGÁNICOS POR UN QUITO LIBRE DE BASURA
INCREMENTAR LA EJECUCIÓN DE OBRAS DE INFRAESTRUCTURA VIAL, RECREATIVA, DEPORTIVA Y DE EQUIPAMIENTO PARA LA CIUDADANÍA.	PORCENTAJE DE EJECUCIÓN DE LAS OBRAS PRIORIZADAS PARA LA CIUDADANÍA	EJECUTAR AL 100% LAS OBRAS PRIORIZADAS PARA LA CIUDADANÍA		100,00%	83,33%	83,33%	SATISFACTORIO	PARTICIPACIÓN CIUDADANA	INFRAESTRUCTURA COMUNITARIA
				100,00%	100,00%	100,00%	MUY SATISFACTORIO		PRESUPUESTOS PARTICIPATIVOS
INCREMENTAR LA IMPLEMENTACIÓN DE LOS MECANISMOS DE PARTICIPACIÓN CIUDADANA.	PORCENTAJE DE MECANISMOS DE PARTICIPACIÓN CIUDADANA IMPLEMENTADOS	IMPLEMENTAR EL 25% DE MECANISMOS DE PARTICIPACIÓN CIUDADANA		25,00%	25,00%	100,00%	MUY SATISFACTORIO		CASAS SOMOS
									SISTEMA DE PARTICIPACIÓN CIUDADANA VOLUNTARIADO "QUITO ACCIÓN"
INCREMENTAR UNA PROGRAMACIÓN CULTURAL INCLUYENTE Y PARTICIPATIVA	NÚMERO DE ESPACIOS PÚBLICOS POTENCIADOS CON LOS EVENTOS ARTÍSTICO CULTURALES	INCREMENTAR EN 10% EL NÚMERO DE ESPACIOS PÚBLICOS POTENCIADOS CON LOS EVENTOS ARTÍSTICO CULTURALES, CON RELACIÓN AL AÑO ANTERIOR HASTA LLEGAR A 25 ESPACIOS PÚBLICOS		25	45	180,00%	MUY INSATISFACTORIO	ARTE, CULTURA Y PATRIMONIO	AGENDA CULTURAL METROPOLITANA
	NÚMERO DE EVENTOS ARTÍSTICOS Y CULTURALES DIVERSOS EN EL DMQ.	INCREMENTAR EN 10% EL NÚMERO DE EVENTOS ARTÍSTICOS Y CULTURALES DIVERSOS EN LA ADMINISTRACIÓN		70	91	130,00%	MUY INSATISFACTORIO		



OBJETIVO OPERATIVO	INDICADOR DEL OBJETIVO / DE GESTIÓN	META DEL OBJETIVO OPERATIVO	ENTIDAD EJECUTORA	VALOR PLANIFICADO	VALOR EJECUTADO	%AVANCE	CRITERIO DE EVALUACIÓN DE META	PROGRAMA	PROYECTO
		ZONAL HASTA LLEGAR A 70 EVENTOS							
	NÚMERO DE GESTORES PARTICIPANTES EN LOS EVENTOS ARTÍSTICOS Y CULTURALES REALIZADOS EN EL DMQ.	INCREMENTAR EN 5% EL NÚMERO DE GESTORES QUE PARTICIPAN EN LA GESTIÓN CULTURAL DEL ADMINISTRACIÓN ZONAL, CON RELACIÓN AL AÑO ANTERIOR HASTA LLEGAR A 35 GESTORES		35	47	134,29%	MUY INSATISFACTORIO		
INCREMENTAR UNA PROGRAMACIÓN CULTURAL INCLUYENTE Y PARTICIPATIVA	PORCENTAJE DE HABITANTES DE LA ADMINISTRACIÓN ZONAL QUE ASISTEN A EVENTOS ARTÍSTICOS Y CULTURALES	LOGRAR QUE EL 10% DE HABITANTES DE LA ADMINISTRACIÓN ZONAL ASISTAN A EVENTOS ARTÍSTICOS Y CULTURALES		10,00%	8,59%	85,91%	MUY SATISFACTORIO		
INCREMENTAR LOS MECANISMOS DE FOMENTO E INNOVACIÓN CULTURAL	NÚMERO DE PROPUESTAS ARTÍSTICO CULTURALES EJECUTADAS CON FACILITACIÓN INSTITUCIONAL.	INCREMENTAR EN 10% LAS PROPUESTAS ARTÍSTICO CULTURALES EJECUTADAS CON FACILITACIÓN INSTITUCIONAL, CON RELACIÓN AL AÑO ANTERIOR HASTA LLEGAR A 25 PROPUESTAS		25	26	104,00%	MUY SATISFACTORIO		TERRITORIO Y CULTURA
INCREMENTAR LAS CAPACIDADES PRODUCTIVAS A NIVEL TERRITORIAL FORTALECIENDO EL TEJIDO PRODUCTIVO DEL DMQ.	NÚMERO DE PERSONAS BENEFICIADAS A TRAVÉS DE ACCIONES DE FOMENTO PRODUCTIVO REALIZADAS POR LA ADMINISTRACIÓN ZONAL	BENEFICIAR A 850 PERSONAS A TRAVÉS DE ACCIONES DE FOMENTO PRODUCTIVO REALIZADAS POR LA ADMINISTRACIÓN ZONAL	ADMINISTRACIÓN ZONAL EQUINOCCIO (LA DELICIA)	850	1.221	143,65%	MUY INSATISFACTORIO	DESARROLLO TERRITORIAL	PROMOCIÓN DE VOCACIONES PRODUCTIVAS TERRITORIALES
INCREMENTAR LA PARTICIPACIÓN CIUDADANA ACTIVA PARA EL FORTALECIMIENTO DEL	NÚMERO DE CIUDADANOS INVOLUCRADOS EN ACCIONES DE	INVOLUCRAR A 1.200 CIUDADANOS EN ACCIONES DE PROMOCIÓN DE		1.200	1.200	100,00%	MUY SATISFACTORIO	PROMOCIÓN Y PROTECCIÓN DE DERECHOS	PROMOCIÓN Y PROTECCIÓN DE DERECHOS

OBJETIVO OPERATIVO	INDICADOR DEL OBJETIVO / DE GESTIÓN	META DEL OBJETIVO OPERATIVO	ENTIDAD EJECUTORA	VALOR PLANIFICADO	VALOR EJECUTADO	%AVANCE	CRITERIO DE EVALUACIÓN DE META	PROGRAMA	PROYECTO
SISTEMA DE PROTECCIÓN INTEGRAL DEL DMQ	INCLUSIÓN SOCIAL Y PROMOCIÓN DE DERECHOS	DERECHOS E INCLUSIÓN SOCIAL EN EL DMQ							
INCREMENTAR EL NÚMERO DE PARTICIPANTES EN LAS ACCIONES DE PROMOCIÓN DE LA SALUD EN ÁMBITOS DE SALUD MENTAL, SALUD SEXUAL Y SALUD REPRODUCTIVA	NÚMERO DE PARTICIPANTES EN LAS ACCIONES DE PROMOCIÓN DE LA SALUD EN ÁMBITOS DE SALUD MENTAL, SALUD SEXUAL Y SALUD REPRODUCTIVA	LOGRAR 1.963 PARTICIPANTES EN LAS ACCIONES DE PROMOCIÓN DE LA SALUD EN ÁMBITOS DE SALUD MENTAL, SALUD SEXUAL Y SALUD REPRODUCTIVA		1.963	2.707	137,90%	MUY INSATISFACTORIO	SALUD AL DÍA	SISTEMA INTEGRAL DE PROMOCIÓN DE SALUD
INCREMENTAR EL NÚMERO PERSONAS QUE PARTICIPAN EN ACCIONES DE PROMOCIÓN DE LA ALIMENTACIÓN SALUDABLE Y NUTRICIÓN.	NÚMERO DE MANIPULADORES DE ALIMENTOS QUE PARTICIPAN EN ACCIONES DE SEGURIDAD ALIMENTARIA Y DE CALIDAD	LOGRAR 220 MANIPULADORES DE ALIMENTOS QUE PARTICIPAN EN ACCIONES DE SEGURIDAD ALIMENTARIA Y DE CALIDAD		220	695	315,91%	MUY INSATISFACTORIO		SEGURIDAD ALIMENTARIA Y DE CALIDAD
	NÚMERO DE MUESTRAS DE ALIMENTOS TOMADAS	LOGRAR 403 MUESTRAS DE ALIMENTOS TOMADAS		403	325	80,65%	SATISFACTORIO		
	NÚMERO DE ESTUDIANTES DE INSTITUCIONES EDUCATIVAS MUNICIPALES QUE PARTICIPAN EN ACCIONES DE PROMOCIÓN NUTRICIONAL	LOGRAR 449 ESTUDIANTES DE INSTITUCIONES EDUCATIVAS MUNICIPALES QUE PARTICIPAN EN ACCIONES DE PROMOCIÓN NUTRICIONAL		449	401	89,31%	MUY SATISFACTORIO		
INCREMENTAR EL NÚMERO DE PARTICIPANTES EN LAS ACCIONES DE MANEJO DE FAUNA URBANA	NÚMERO DE PERSONAS CONCIENTIZADAS EN CONVIVENCIA RESPONSABLE CON LA FAUNA URBANA EN EL DMQ	CONCIENTIZAR A 750 PERSONAS EN CONVIVENCIA RESPONSABLE CON LA FAUNA URBANA EN EL DMQ		750	1.200	160,00%	MUY INSATISFACTORIO		MANEJO DE LA FAUNA URBANA EN EL DMQ
INCREMENTAR LA COHESIÓN SOCIAL Y SOLIDARIDAD DE LOS CIUDADANOS DEL DMQ	NÚMERO DE ACCIONES EJECUTADAS EN EL TERRITORIO PARA	EJECUTAR 84 ACCIONES EN EL TERRITORIO PARA		84	226	269,05%	MUY INSATISFACTORIO	QUITO SIN MIEDO	PREVENCIÓN SITUACIONAL Y CONVIVENCIA

OBJETIVO OPERATIVO	INDICADOR DEL OBJETIVO / DE GESTIÓN	META DEL OBJETIVO OPERATIVO	ENTIDAD EJECUTORA	VALOR PLANIFICADO	VALOR EJECUTADO	%AVANCE	CRITERIO DE EVALUACIÓN DE META	PROGRAMA	PROYECTO
	MEJORAR LA COHESIÓN SOCIAL	MEJORAR LA COHESIÓN SOCIAL							PACÍFICA - QUITO SEGURO
	PORCENTAJE DE EMERGENCIAS ATENDIDAS EN EL TERRITORIO	ATENDER EL 100% DE LAS EMERGENCIAS PRESENTADAS EN EL TERRITORIO		100,00%	100,00%	100,00%	MUY SATISFACTORIO		ATENCIÓN Y RESPUESTA A EMERGENCIAS
REDUCIR LOS DAÑOS A BIENES E INFRAESTRUCTURA ANTE EVENTOS ADVERSOS, EMERGENCIAS Y DESASTRES PROVOCADOS POR FENÓMENOS NATURALES EN EL DMQ	NÚMERO DE INFORMES DE ESTADO DE RIESGO LEVANTADOS EN EL TERRITORIO	LEVANTAR 20 INFORMES DE ESTADO DE RIESGO		20	12	60,00%	INSATISFACTORIO	GESTIÓN DE RIESGOS	REDUCCIÓN DE RIESGOS DE DESASTRES EN EL DMQ
REDUCIR LOS DAÑOS A BIENES E INFRAESTRUCTURA ANTE EVENTOS ADVERSOS, EMERGENCIAS Y DESASTRES PROVOCADOS POR FENÓMENOS NATURALES EN EL DMQ	NÚMERO DE SIMULACROS DE RESPUESTA A EMERGENCIAS Y DESASTRES	REALIZAR 4 SIMULACROS DE RESPUESTA A EMERGENCIAS Y DESASTRES		4	0	0,00%	MUY INSATISFACTORIO		REDUCCIÓN DE RIESGOS DE DESASTRES EN EL DMQ
INCREMENTAR LA PARTICIPACIÓN DE ORGANIZACIONES PÚBLICAS Y PRIVADAS EN BUENAS PRÁCTICAS AMBIENTALES	NÚMERO DE INICIATIVAS IMPLEMENTADAS	IMPLEMENTAR 3 INICIATIVAS DE PROGRAMA DE BUENAS PRÁCTICAS AMBIENTALES		3	3	100,00%	MUY SATISFACTORIO	CERO RESIDUOS	PACTO CIUDADANO POR UN QUITO LIBRE DE BASURA
INCREMENTAR LA EJECUCIÓN DE OBRAS DE INFRAESTRUCTURA VIAL, RECREATIVA, DEPORTIVA Y DE EQUIPAMIENTO PARA LA CIUDADANÍA.	PORCENTAJE DE EJECUCIÓN DE LAS OBRAS PRIORIZADAS PARA LA CIUDADANÍA	EJECUTAR AL 100% LAS OBRAS PRIORIZADAS PARA LA CIUDADANÍA		100,00%	100,00%	100,00%	MUY SATISFACTORIO		INFRAESTRUCTURA COMUNITARIA
			ADMINISTRACIÓN ZONAL EUGENIO ESPEJO (NORTE)	100,00%	100,00%	100,00%	MUY SATISFACTORIO		PRESUPUESTOS PARTICIPATIVOS
INCREMENTAR LA IMPLEMENTACIÓN DE LOS MECANISMOS DE PARTICIPACIÓN CIUDADANA.	PORCENTAJE DE MECANISMOS DE PARTICIPACIÓN CIUDADANA IMPLEMENTADOS	IMPLEMENTAR EL 25% DE MECANISMOS DE PARTICIPACIÓN CIUDADANA		25,00%	25,00%	100,00%	MUY SATISFACTORIO	PARTICIPACIÓN CIUDADANA	CASAS SOMOS COLONIAS VACACIONALES "RECREANDO QUITO"
									SISTEMA DE PARTICIPACIÓN CIUDADANA
									VOLUNTARIADO "QUITO ACCIÓN"
	NÚMERO DE ESPACIOS PÚBLICOS	INCREMENTAR EN 10% EL NÚMERO DE		20	20	100,00%	MUY SATISFACTORIO	ARTE, CULTURA Y PATRIMONIO	AGENDA CULTURAL METROPOLITANA

OBJETIVO OPERATIVO	INDICADOR DEL OBJETIVO / DE GESTIÓN	META DEL OBJETIVO OPERATIVO	ENTIDAD EJECUTORA	VALOR PLANIFICADO	VALOR EJECUTADO	%AVANCE	CRITERIO DE EVALUACIÓN DE META	PROGRAMA	PROYECTO
INCREMENTAR UNA PROGRAMACIÓN CULTURAL INCLUYENTE Y PARTICIPATIVA	POTENCIADOS CON LOS EVENTOS ARTÍSTICO CULTURALES	ESPACIOS PÚBLICOS POTENCIADOS CON LOS EVENTOS ARTÍSTICO CULTURALES, CON RELACIÓN AL AÑO ANTERIOR HASTA LLEGAR A 20 ESPACIOS PÚBLICOS DE SU TERRITORIO	ADMINISTRACIÓN ZONAL EUGENIO ESPEJO (NORTE)					ARTE, CULTURA Y PATRIMONIO	
	NÚMERO DE EVENTOS ARTÍSTICOS Y CULTURALES DIVERSOS EN EL DMQ.	INCREMENTAR EN 10% EL NÚMERO DE EVENTOS ARTÍSTICOS Y CULTURALES DIVERSOS EN LA ADMINISTRACIÓN ZONAL HASTA LLEGAR A 80 EVENTOS		80	86	107,50%	MUY SATISFACTORIO		
	NÚMERO DE GESTORES PARTICIPANTES EN LOS EVENTOS ARTÍSTICOS Y CULTURALES REALIZADOS EN EL DMQ.	INCREMENTAR EN 5% EL NÚMERO DE GESTORES QUE PARTICIPAN EN LA GESTIÓN CULTURAL DEL ADMINISTRACIÓN ZONAL, CON RELACIÓN AL AÑO ANTERIOR HASTA LLEGAR A 50 GESTORES.		50	174	348,00%	MUY INSATISFACTORIO		
INCREMENTAR UNA PROGRAMACIÓN CULTURAL INCLUYENTE Y PARTICIPATIVA	PORCENTAJE DE HABITANTES DE LA ADMINISTRACIÓN ZONAL QUE ASISTEN A EVENTOS ARTÍSTICOS Y CULTURALES	LOGRAR QUE EL 10% DE HABITANTES DE LA ADMINISTRACIÓN ZONAL ASISTAN A EVENTOS ARTÍSTICOS Y CULTURALES		10,00%	10,10%	101,01%	MUY SATISFACTORIO		
INCREMENTAR LOS MECANISMOS DE FOMENTO E INNOVACIÓN CULTURAL	NÚMERO DE PROPUESTAS ARTÍSTICO CULTURALES EJECUTADAS CON FACILITACIÓN INSTITUCIONAL.	INCREMENTAR EN 10% LAS PROPUESTAS ARTÍSTICO CULTURALES EJECUTADAS CON FACILITACIÓN INSTITUCIONAL, CON RELACIÓN AL AÑO		20	25	125,00%	MUY INSATISFACTORIO		TERRITORIO Y CULTURA

OBJETIVO OPERATIVO	INDICADOR DEL OBJETIVO / DE GESTIÓN	META DEL OBJETIVO OPERATIVO	ENTIDAD EJECUTORA	VALOR PLANIFICADO	VALOR EJECUTADO	%AVANCE	CRITERIO DE EVALUACIÓN DE META	PROGRAMA	PROYECTO
		ANTERIOR HASTA LLEGAR A 20 PROPUESTAS							
INCREMENTAR LAS CAPACIDADES PRODUCTIVAS A NIVEL TERRITORIAL FORTALECIENDO EL TEJIDO PRODUCTIVO DEL DMQ.	NÚMERO DE PERSONAS BENEFICIADAS A TRAVÉS DE ACCIONES DE FOMENTO PRODUCTIVO REALIZADAS POR LA ADMINISTRACIÓN ZONAL	BENEFICIAR A 1200 PERSONAS A TRAVÉS DE ACCIONES DE FOMENTO PRODUCTIVO REALIZADAS POR LA ADMINISTRACIÓN ZONAL		1.200	2.171	180,92%	MUY INSATISFACTORIO	DESARROLLO TERRITORIAL	PROMOCIÓN DE VOCACIONES PRODUCTIVAS TERRITORIALES
INCREMENTAR LA PARTICIPACIÓN CIUDADANA ACTIVA PARA EL FORTALECIMIENTO DEL SISTEMA DE PROTECCIÓN INTEGRAL DEL DMQ	NÚMERO DE CIUDADANOS INVOLUCRADOS EN ACCIONES DE INCLUSIÓN SOCIAL Y PROMOCIÓN DE DERECHOS	INVOLUCRAR A 1.600 CIUDADANOS EN ACCIONES DE PROMOCIÓN DE DERECHOS E INCLUSIÓN SOCIAL EN EL DMQ		1.600	200	12,50%	MUY INSATISFACTORIO	PROMOCIÓN Y PROTECCIÓN DE DERECHOS	PROMOCIÓN Y PROTECCIÓN DE DERECHOS
INCREMENTAR EL NÚMERO DE PARTICIPANTES EN LAS ACCIONES DE MANEJO DE FAUNA URBANA	NÚMERO DE PERSONAS CONCIENTIZADAS EN CONVIVENCIA RESPONSABLE CON LA FAUNA URBANA EN EL DMQ	CONCIENTIZAR A 1.250 PERSONAS EN CONVIVENCIA RESPONSABLE CON LA FAUNA URBANA EN EL DMQ		1.250	2.154	172,32%	MUY INSATISFACTORIO		MANEJO DE LA FAUNA URBANA EN EL DMQ
INCREMENTAR EL NÚMERO DE PARTICIPANTES EN LAS ACCIONES DE MANEJO DE FAUNA URBANA	NÚMERO DE PERSONAS CONCIENTIZADAS EN CONVIVENCIA RESPONSABLE CON LA FAUNA URBANA EN EL DMQ	CONCIENTIZAR A 1.250 PERSONAS EN CONVIVENCIA RESPONSABLE CON LA FAUNA URBANA EN EL DMQ		1.250	1.244	99,52%	MUY SATISFACTORIO	SALUD AL DÍA	MANEJO DE LA FAUNA URBANA EN EL DMQ
INCREMENTAR EL NÚMERO PERSONAS QUE PARTICIPAN EN ACCIONES DE PROMOCIÓN DE LA ALIMENTACIÓN SALUDABLE Y NUTRICIÓN.	NÚMERO DE MANIPULADORES DE ALIMENTOS QUE PARTICIPAN EN ACCIONES DE SEGURIDAD ALIMENTARIA Y DE CALIDAD	LOGRAR 267 MANIPULADORES DE ALIMENTOS QUE PARTICIPAN EN ACCIONES DE SEGURIDAD ALIMENTARIA Y DE CALIDAD		267	0	0,00%	MUY INSATISFACTORIO		SEGURIDAD ALIMENTARIA Y DE CALIDAD

OBJETIVO OPERATIVO	INDICADOR DEL OBJETIVO / DE GESTIÓN	META DEL OBJETIVO OPERATIVO	ENTIDAD EJECUTORA	VALOR PLANIFICADO	VALOR EJECUTADO	%AVANCE	CRITERIO DE EVALUACIÓN DE META	PROGRAMA	PROYECTO
	NÚMERO DE MUESTRAS DE ALIMENTOS TOMADAS	LOGRAR 400 MUESTRAS DE ALIMENTOS TOMADAS		400	312	78,00%	SATISFACTORIO		
	NÚMERO DE ESTUDIANTES DE INSTITUCIONES EDUCATIVAS MUNICIPALES QUE PARTICIPAN EN ACCIONES DE PROMOCIÓN NUTRICIONAL	LOGRAR 624 ESTUDIANTES DE INSTITUCIONES EDUCATIVAS MUNICIPALES QUE PARTICIPAN EN ACCIONES DE PROMOCIÓN NUTRICIONAL		624	0	0,00%	MUY INSATISFACTORIO		
INCREMENTAR EL NÚMERO DE PARTICIPANTES EN LAS ACCIONES DE PROMOCIÓN DE LA SALUD EN ÁMBITOS DE SALUD MENTAL, SALUD SEXUAL Y SALUD REPRODUCTIVA	NÚMERO DE PARTICIPANTES EN LAS ACCIONES DE PROMOCIÓN DE LA SALUD EN ÁMBITOS DE SALUD MENTAL, SALUD SEXUAL Y SALUD REPRODUCTIVA	LOGRAR 952 PARTICIPANTES EN LAS ACCIONES DE PROMOCIÓN DE LA SALUD EN ÁMBITOS DE SALUD MENTAL, SALUD SEXUAL Y SALUD REPRODUCTIVA		952	1.414	148,53%	MUY INSATISFACTORIO		SISTEMA INTEGRAL DE PROMOCIÓN DE SALUD
REDUCIR LOS DAÑOS A BIENES E INFRAESTRUCTURA ANTE EVENTOS ADVERSOS, EMERGENCIAS Y DESASTRES PROVOCADOS POR FENÓMENOS NATURALES EN EL DMQ	NÚMERO DE INFORMES DE ESTADO DE RIESGO LEVANTADOS EN EL TERRITORIO	LEVANTAR 20 INFORMES DE ESTADO DE RIESGO		20	20	100,00%	MUY SATISFACTORIO		REDUCCIÓN DE RIESGOS DE DESASTRES EN EL DMQ
REDUCIR LOS DAÑOS A BIENES E INFRAESTRUCTURA ANTE EVENTOS ADVERSOS, EMERGENCIAS Y DESASTRES PROVOCADOS POR FENÓMENOS NATURALES EN EL DMQ	PORCENTAJE DE EMERGENCIAS ATENDIDAS EN EL TERRITORIO	ATENDER EL 100% DE LAS EMERGENCIAS PRESENTADAS EN EL TERRITORIO		100,00%	100,00%	100,00%	MUY SATISFACTORIO	GESTIÓN DE RIESGOS	ATENCIÓN Y RESPUESTA A EMERGENCIAS
REDUCIR LOS DAÑOS A BIENES E INFRAESTRUCTURA ANTE EVENTOS ADVERSOS, EMERGENCIAS Y DESASTRES PROVOCADOS POR FENÓMENOS NATURALES EN EL DMQ	NÚMERO DE SIMULACROS DE RESPUESTA A EMERGENCIAS Y DESASTRES	REALIZAR 4 SIMULACROS DE RESPUESTA A EMERGENCIAS Y DESASTRES		4	6	150,00%	MUY INSATISFACTORIO		REDUCCIÓN DE RIESGOS DE DESASTRES EN EL DMQ

OBJETIVO OPERATIVO	INDICADOR DEL OBJETIVO / DE GESTIÓN	META DEL OBJETIVO OPERATIVO	ENTIDAD EJECUTORA	VALOR PLANIFICADO	VALOR EJECUTADO	%AVANCE	CRITERIO DE EVALUACIÓN DE META	PROGRAMA	PROYECTO
INCREMENTAR LA COHESIÓN SOCIAL Y SOLIDARIDAD DE LOS CIUDADANOS DEL DMQ	NÚMERO DE ACCIONES EJECUTADAS EN EL TERRITORIO PARA MEJORAR LA COHESIÓN SOCIAL	EJECUTAR 83 ACCIONES EN EL TERRITORIO PARA MEJORAR LA COHESIÓN SOCIAL	ADMINISTRACIÓN ZONAL MANUELA SÁENZ (CENTRO)	83	70	84,34%	SATISFACTORIO	QUITO SIN MIEDO	PREVENCIÓN SITUACIONAL Y CONVIVENCIA PACÍFICA - QUITO SEGURO
INCREMENTAR LA PARTICIPACIÓN DE ORGANIZACIONES PÚBLICAS Y PRIVADAS EN BUENAS PRÁCTICAS AMBIENTALES	NÚMERO DE INICIATIVAS IMPLEMENTADAS	IMPLEMENTAR 3 INICIATIVAS DE PROGRAMA DE BUENAS PRÁCTICAS AMBIENTALES		3	3	100,00%	MUY SATISFACTORIO	CERO RESIDUOS	PACTO CIUDADANO POR UN QUITO LIBRE DE BASURA
INCREMENTAR LA EJECUCIÓN DE OBRAS DE INFRAESTRUCTURA VIAL, RECREATIVA, DEPORTIVA Y DE EQUIPAMIENTO PARA LA CIUDADANÍA.	PORCENTAJE DE EJECUCIÓN DE LAS OBRAS PRIORIZADAS PARA LA CIUDADANÍA	EJECUTAR AL 100% LAS OBRAS PRIORIZADAS PARA LA CIUDADANÍA		100,00%	57,14%	57,14%	INSATISFACTORIO	PARTICIPACIÓN CIUDADANA	INFRAESTRUCTURA COMUNITARIA
				100,00%	91,58%	91,58%	MUY SATISFACTORIO		PRESUPUESTOS PARTICIPATIVOS
INCREMENTAR LA IMPLEMENTACIÓN DE LOS MECANISMOS DE PARTICIPACIÓN CIUDADANA.	PORCENTAJE DE MECANISMOS DE PARTICIPACIÓN CIUDADANA IMPLEMENTADOS	IMPLEMENTAR EL 25% DE MECANISMOS DE PARTICIPACIÓN CIUDADANA		25,00%	25,00%	100,00%	MUY SATISFACTORIO		CASAS SOMOS COLONIAS VACACIONALES "RECREANDO QUITO"
							MUY SATISFACTORIO		SISTEMA DE PARTICIPACIÓN CIUDADANA VOLUNTARIADO "QUITO ACCIÓN"
INCREMENTAR UNA PROGRAMACIÓN CULTURAL INCLUYENTE Y PARTICIPATIVA	NÚMERO DE ESPACIOS PÚBLICOS POTENCIADOS CON LOS EVENTOS ARTÍSTICO CULTURALES	INCREMENTAR EN 10% EL NÚMERO DE ESPACIOS PÚBLICOS POTENCIADOS CON LOS EVENTOS ARTÍSTICO CULTURALES, CON RELACIÓN AL AÑO ANTERIOR HASTA LLEGAR A 30 ESPACIOS PÚBLICOS		30	30	100,00%	MUY SATISFACTORIO	ARTE, CULTURA Y PATRIMONIO	AGENDA CULTURAL METROPOLITANA
	NÚMERO DE EVENTOS ARTÍSTICOS Y CULTURALES DIVERSOS EN EL DMQ.	INCREMENTAR EN 10% EL NÚMERO DE EVENTOS ARTÍSTICOS Y CULTURALES DIVERSOS EN LA ADMINISTRACIÓN		75	75	100,00%	MUY SATISFACTORIO		

OBJETIVO OPERATIVO	INDICADOR DEL OBJETIVO / DE GESTIÓN	META DEL OBJETIVO OPERATIVO	ENTIDAD EJECUTORA	VALOR PLANIFICADO	VALOR EJECUTADO	%AVANCE	CRITERIO DE EVALUACIÓN DE META	PROGRAMA	PROYECTO
		ZONAL HASTA LLEGAR A 75 EVENTOS							
	NÚMERO DE GESTORES PARTICIPANTES EN LOS EVENTOS ARTÍSTICOS Y CULTURALES REALIZADOS EN EL DMQ.	INCREMENTAR EN 5% EL NÚMERO DE GESTORES QUE PARTICIPAN EN LA GESTIÓN CULTURAL DEL ADMINISTRACIÓN ZONAL, CON RELACIÓN AL AÑO ANTERIOR HASTA LLEGAR A 40 GESTORES		40	40	100,00%	MUY SATISFACTORIO		
	PORCENTAJE DE HABITANTES DE LA ADMINISTRACIÓN ZONAL QUE ASISTEN A EVENTOS ARTÍSTICOS Y CULTURALES	LOGRAR QUE EL 10% DE HABITANTES DE LA ADMINISTRACIÓN ZONAL ASISTAN A EVENTOS ARTÍSTICOS Y CULTURALES		10,00%	10,94%	109,44%	MUY SATISFACTORIO		
INCREMENTAR LOS MECANISMOS DE FOMENTO E INNOVACIÓN CULTURAL	NÚMERO DE PROPUESTAS ARTÍSTICO CULTURALES EJECUTADAS CON FACILITACIÓN INSTITUCIONAL.	INCREMENTAR EN 10% LAS PROPUESTAS ARTÍSTICO CULTURALES EJECUTADAS CON FACILITACIÓN INSTITUCIONAL, CON RELACIÓN AL AÑO ANTERIOR HASTA LLEGAR A 12 PROPUESTAS		12	13	108,33%	MUY SATISFACTORIO		TERRITORIO Y CULTURA
INCREMENTAR LAS CAPACIDADES PRODUCTIVAS A NIVEL TERRITORIAL FORTALECIENDO EL TEJIDO PRODUCTIVO DEL DMQ.	NÚMERO DE PERSONAS BENEFICIADAS A TRAVÉS DE ACCIONES DE FOMENTO PRODUCTIVO REALIZADAS POR LA ADMINISTRACIÓN ZONAL	BENEFICIAR A 850 PERSONAS A TRAVÉS DE ACCIONES DE FOMENTO PRODUCTIVO REALIZADAS POR LA ADMINISTRACIÓN ZONAL		850	835	98,24%	MUY SATISFACTORIO	DESARROLLO TERRITORIAL	PROMOCIÓN DE VOCACIONES PRODUCTIVAS TERRITORIALES
INCREMENTAR LA PARTICIPACIÓN CIUDADANA ACTIVA PARA EL FORTALECIMIENTO DEL	NÚMERO DE CIUDADANOS INVOLUCRADOS EN ACCIONES DE	INVOLUCRAR A 1.200 CIUDADANOS EN ACCIONES DE PROMOCIÓN DE		1.200	740	61,67%	INSATISFACTORIO	PROMOCIÓN Y PROTECCIÓN DE DERECHOS	PROMOCIÓN Y PROTECCIÓN DE DERECHOS



OBJETIVO OPERATIVO	INDICADOR DEL OBJETIVO / DE GESTIÓN	META DEL OBJETIVO OPERATIVO	ENTIDAD EJECUTORA	VALOR PLANIFICADO	VALOR EJECUTADO	%AVANCE	CRITERIO DE EVALUACIÓN DE META	PROGRAMA	PROYECTO
SISTEMA DE PROTECCIÓN INTEGRAL DEL DMQ	INCLUSIÓN SOCIAL Y PROMOCIÓN DE DERECHOS	DERECHOS E INCLUSIÓN SOCIAL EN EL DMQ							
INCREMENTAR EL NÚMERO DE PARTICIPANTES EN LAS ACCIONES DE PROMOCIÓN DE LA SALUD EN ÁMBITOS DE SALUD MENTAL, SALUD SEXUAL Y SALUD REPRODUCTIVA	NÚMERO DE PARTICIPANTES EN LAS ACCIONES DE PROMOCIÓN DE LA SALUD EN ÁMBITOS DE SALUD MENTAL, SALUD SEXUAL Y SALUD REPRODUCTIVA	LOGRAR 1.604 PARTICIPANTES EN LAS ACCIONES DE PROMOCIÓN DE LA SALUD EN ÁMBITOS DE SALUD MENTAL, SALUD SEXUAL Y SALUD REPRODUCTIVA		1.604	1.813	113,03%	MUY SATISFACTORIO	SALUD AL DÍA	SISTEMA INTEGRAL DE PROMOCIÓN DE SALUD
INCREMENTAR EL NÚMERO PERSONAS QUE PARTICIPAN EN ACCIONES DE PROMOCIÓN DE LA ALIMENTACIÓN SALUDABLE Y NUTRICIÓN.	NÚMERO DE MANIPULADORES DE ALIMENTOS QUE PARTICIPAN EN ACCIONES DE SEGURIDAD ALIMENTARIA Y DE CALIDAD	LOGRAR 514 MANIPULADORES DE ALIMENTOS QUE PARTICIPAN EN ACCIONES DE SEGURIDAD ALIMENTARIA Y DE CALIDAD		514	596	115,95%	MUY SATISFACTORIO		
	NÚMERO DE ESTUDIANTES DE INSTITUCIONES EDUCATIVAS MUNICIPALES QUE PARTICIPAN EN ACCIONES DE PROMOCIÓN NUTRICIONAL	LOGRAR 620 ESTUDIANTES DE INSTITUCIONES EDUCATIVAS MUNICIPALES QUE PARTICIPAN EN ACCIONES DE PROMOCIÓN NUTRICIONAL		620	836	134,84%	MUY INSATISFACTORIO		
	NÚMERO DE MUESTRAS DE ALIMENTOS TOMADAS	LOGRAR 786 MUESTRAS DE ALIMENTOS TOMADAS		786	525	66,79%	INSATISFACTORIO		
INCREMENTAR LA COHESIÓN SOCIAL Y SOLIDARIDAD DE LOS CIUDADANOS DEL DMQ	NÚMERO DE ACCIONES EJECUTADAS EN EL TERRITORIO PARA MEJORAR LA COHESIÓN SOCIAL	EJECUTAR 85 ACCIONES EN EL TERRITORIO PARA MEJORAR LA COHESIÓN SOCIAL		85	85	100,00%	MUY SATISFACTORIO	QUITO SIN MIEDO	PREVENCIÓN SITUACIONAL Y CONVIVENCIA PACÍFICA - QUITO SEGURO
REDUCIR LOS DAÑOS A BIENES E INFRAESTRUCTURA ANTE EVENTOS ADVERSOS, EMERGENCIAS Y DESASTRES PROVOCADOS POR	NÚMERO DE INFORMES DE ESTADO DE RIESGO LEVANTADOS EN EL TERRITORIO	LEVANTAR 80 INFORMES DE ESTADO DE RIESGO		80	32	40,00%	MUY INSATISFACTORIO	GESTIÓN DE RIESGOS	REDUCCIÓN DE RIESGOS DE DESASTRES EN EL DMQ

OBJETIVO OPERATIVO	INDICADOR DEL OBJETIVO / DE GESTIÓN	META DEL OBJETIVO OPERATIVO	ENTIDAD EJECUTORA	VALOR PLANIFICADO	VALOR EJECUTADO	%AVANCE	CRITERIO DE EVALUACIÓN DE META	PROGRAMA	PROYECTO
FENÓMENOS NATURALES EN EL DMQ									
	PORCENTAJE DE EMERGENCIAS ATENDIDAS EN EL TERRITORIO	ATENDER EL 100% DE LAS EMERGENCIAS PRESENTADAS EN EL TERRITORIO		100,00%	100,00%	100,00%	MUY SATISFACTORIO		
REDUCIR LOS DAÑOS A BIENES E INFRAESTRUCTURA ANTE EVENTOS ADVERSOS, EMERGENCIAS Y DESASTRES PROVOCADOS POR FENÓMENOS NATURALES EN EL DMQ	NÚMERO DE SIMULACROS DE RESPUESTA A EMERGENCIAS Y DESASTRES	REALIZAR 4 SIMULACROS DE RESPUESTA A EMERGENCIAS Y DESASTRES		4	3	75,00%	SATISFACTORIO		REDUCCIÓN DE RIESGOS DE DESASTRES EN EL DMQ
REDUCIR EL NÚMERO DE VÍCTIMAS DE VIOLENCIA INTRAFAMILIAR, GÉNERO, MALTRATO INFANTIL Y VIOLENCIA SEXUAL	NÚMERO DE INTERVENCIONES EN CASOS DE PREVENCIÓN DE LA VIOLENCIA INTRAFAMILIAR, GÉNERO, MALTRATO INFANTIL Y VIOLENCIA SEXUAL	INTERVENIR EN 20.000 CASOS DE PREVENCIÓN DE LA VIOLENCIA INTRAFAMILIAR, GÉNERO, MALTRATO INFANTIL Y VIOLENCIA SEXUAL		20.000	18.019	90,10%	MUY SATISFACTORIO	QUITO SIN MIEDO	PREVENCIÓN DE LA VIOLENCIA INTRAFAMILIAR, GÉNERO, MALTRATO INFANTIL Y VIOLENCIA SEXUAL
INCREMENTAR LA PARTICIPACIÓN DE ORGANIZACIONES PÚBLICAS Y PRIVADAS EN BUENAS PRÁCTICAS AMBIENTALES	NÚMERO DE INICIATIVAS IMPLEMENTADAS	IMPLEMENTAR 3 INICIATIVAS DE PROGRAMA DE BUENAS PRÁCTICAS AMBIENTALES		3	3	100,00%	MUY SATISFACTORIO	CERO RESIDUOS	PACTO CIUDADANO POR UN QUITO LIBRE DE BASURA
INCREMENTAR LA EJECUCIÓN DE OBRAS DE INFRAESTRUCTURA VIAL, RECREATIVA, DEPORTIVA Y DE EQUIPAMIENTO PARA LA CIUDADANÍA.	PORCENTAJE DE EJECUCIÓN DE LAS OBRAS PRIORIZADAS PARA LA CIUDADANÍA	EJECUTAR AL 100% LAS OBRAS PRIORIZADAS PARA LA CIUDADANÍA	ADMINISTRACIÓN ZONAL QUITUMBE	100,00%	100,00%	100,00%	MUY SATISFACTORIO		INFRAESTRUCTURA COMUNITARIA
				100,00%	98,81%	98,81%	MUY SATISFACTORIO		PRESUPUESTOS PARTICIPATIVOS
INCREMENTAR LA IMPLEMENTACIÓN DE LOS MECANISMOS DE PARTICIPACIÓN CIUDADANA.	PORCENTAJE DE MECANISMOS DE PARTICIPACIÓN CIUDADANA IMPLEMENTADOS	IMPLEMENTAR EL 25% DE MECANISMOS DE PARTICIPACIÓN CIUDADANA		25,00%	18,75%	75,00%	SATISFACTORIO	PARTICIPACIÓN CIUDADANA	CASAS SOMOS
									COLONIAS VACACIONALES "RECREANDO QUITO"
									SISTEMA DE PARTICIPACIÓN CIUDADANA
									VOLUNTARIADO "QUITO ACCIÓN"

OBJETIVO OPERATIVO	INDICADOR DEL OBJETIVO / DE GESTIÓN	META DEL OBJETIVO OPERATIVO	ENTIDAD EJECUTORA	VALOR PLANIFICADO	VALOR EJECUTADO	%AVANCE	CRITERIO DE EVALUACIÓN DE META	PROGRAMA	PROYECTO
INCREMENTAR UNA PROGRAMACIÓN CULTURAL INCLUYENTE Y PARTICIPATIVA	NÚMERO DE ESPACIOS PÚBLICOS POTENCIADOS CON LOS EVENTOS ARTÍSTICO CULTURALES	INCREMENTAR EN 10% EL NÚMERO DE ESPACIOS PÚBLICOS POTENCIADOS CON LOS EVENTOS ARTÍSTICO CULTURALES, CON RELACIÓN AL AÑO ANTERIOR HASTA LLEGAR A 10 ESPACIOS PÚBLICOS DE SU TERRITORIO		10	10	100,00%	MUY SATISFACTORIO	ARTE, CULTURA Y PATRIMONIO	AGENDA CULTURAL METROPOLITANA
	NÚMERO DE EVENTOS ARTÍSTICOS Y CULTURALES DIVERSOS EN EL DMQ.	INCREMENTAR EN 10% EL NÚMERO DE EVENTOS ARTÍSTICOS Y CULTURALES DIVERSOS EN LA ADMINISTRACIÓN ZONAL HASTA LLEGAR A 32 EVENTOS		32	70	218,75%	MUY INSATISFACTORIO		
	NÚMERO DE GESTORES PARTICIPANTES EN LOS EVENTOS ARTÍSTICOS Y CULTURALES REALIZADOS EN EL DMQ.	INCREMENTAR EN 5% EL NÚMERO DE GESTORES QUE PARTICIPAN EN LA GESTIÓN CULTURAL DEL ADMINISTRACIÓN ZONAL, CON RELACIÓN AL AÑO ANTERIOR HASTA LLEGAR A 64 GESTORES.		64	165	257,81%	MUY INSATISFACTORIO		
	PORCENTAJE DE HABITANTES DE LA ADMINISTRACIÓN ZONAL QUE ASISTEN A EVENTOS ARTÍSTICOS Y CULTURALES	LOGRAR QUE EL 10% DE HABITANTES DE LA ADMINISTRACIÓN ZONAL ASISTAN A EVENTOS ARTÍSTICOS Y CULTURALES		10,00%	10,84%	108,41%	MUY SATISFACTORIO		
INCREMENTAR LOS MECANISMOS DE FOMENTO E INNOVACIÓN CULTURAL	NÚMERO DE PROPUESTAS ARTÍSTICO CULTURALES EJECUTADAS CON	INCREMENTAR EN 10% LAS PROPUESTAS ARTÍSTICO CULTURALES EJECUTADAS CON FACILITACIÓN		5	5	100,00%	MUY SATISFACTORIO		TERRITORIO Y CULTURA

OBJETIVO OPERATIVO	INDICADOR DEL OBJETIVO / DE GESTIÓN	META DEL OBJETIVO OPERATIVO	ENTIDAD EJECUTORA	VALOR PLANIFICADO	VALOR EJECUTADO	%AVANCE	CRITERIO DE EVALUACIÓN DE META	PROGRAMA	PROYECTO
	FACILITACIÓN INSTITUCIONAL.	INSTITUCIONAL, CON RELACIÓN AL AÑO ANTERIOR HASTA LLEGAR A 5 PROPUESTAS							
INCREMENTAR LAS CAPACIDADES PRODUCTIVAS A NIVEL TERRITORIAL FORTALECIENDO EL TEJIDO PRODUCTIVO DEL DMQ.	NÚMERO DE PERSONAS BENEFICIADAS A TRAVÉS DE ACCIONES DE FOMENTO PRODUCTIVO REALIZADAS POR LA ADMINISTRACIÓN ZONAL	BENEFICIAR A 850 PERSONAS A TRAVÉS DE ACCIONES DE FOMENTO PRODUCTIVO REALIZADAS POR LA ADMINISTRACIÓN ZONAL		850	1.526	179,53%	MUY INSATISFACTORIO	DESARROLLO TERRITORIAL	PROMOCIÓN DE VOCACIONES PRODUCTIVAS TERRITORIALES
INCREMENTAR LA PARTICIPACIÓN CIUDADANA ACTIVA PARA EL FORTALECIMIENTO DEL SISTEMA DE PROTECCIÓN INTEGRAL DEL DMQ	NÚMERO DE CIUDADANOS INVOLUCRADOS EN ACCIONES DE INCLUSIÓN SOCIAL Y PROMOCIÓN DE DERECHOS	INVOLUCRAR A 1.200 CIUDADANOS EN ACCIONES DE PROMOCIÓN DE DERECHOS E INCLUSIÓN SOCIAL EN EL DMQ		1.200	1.466	122,17%	MUY INSATISFACTORIO	PROMOCIÓN Y PROTECCIÓN DE DERECHOS	PROMOCIÓN Y PROTECCIÓN DE DERECHOS
INCREMENTAR EL NÚMERO DE PARTICIPANTES EN LAS ACCIONES DE PROMOCIÓN DE LA SALUD EN ÁMBITOS DE SALUD MENTAL, SALUD SEXUAL Y SALUD REPRODUCTIVA	NÚMERO DE PARTICIPANTES EN LAS ACCIONES DE PROMOCIÓN DE LA SALUD EN ÁMBITOS DE SALUD MENTAL, SALUD SEXUAL Y SALUD REPRODUCTIVA	LOGRAR 1.263 PARTICIPANTES EN LAS ACCIONES DE PROMOCIÓN DE LA SALUD EN ÁMBITOS DE SALUD MENTAL, SALUD SEXUAL Y SALUD REPRODUCTIVA		1.263	3.653	289,23%	MUY INSATISFACTORIO		SISTEMA INTEGRAL DE PROMOCIÓN DE SALUD
INCREMENTAR EL NÚMERO PERSONAS QUE PARTICIPAN EN ACCIONES DE PROMOCIÓN DE LA ALIMENTACIÓN SALUDABLE Y NUTRICIÓN.	NÚMERO DE MANIPULADORES DE ALIMENTOS QUE PARTICIPAN EN ACCIONES DE SEGURIDAD ALIMENTARIA Y DE CALIDAD	LOGRAR 232 MANIPULADORES DE ALIMENTOS QUE PARTICIPAN EN ACCIONES DE SEGURIDAD ALIMENTARIA Y DE CALIDAD		232	490	211,21%	MUY INSATISFACTORIO	SALUD AL DÍA	SEGURIDAD ALIMENTARIA Y DE CALIDAD
	NÚMERO DE ESTUDIANTES DE INSTITUCIONES EDUCATIVAS MUNICIPALES QUE	LOGRAR 2795 ESTUDIANTES DE INSTITUCIONES EDUCATIVAS MUNICIPALES QUE		2.795	2.075	74,24%	SATISFACTORIO		

OBJETIVO OPERATIVO	INDICADOR DEL OBJETIVO / DE GESTIÓN	META DEL OBJETIVO OPERATIVO	ENTIDAD EJECUTORA	VALOR PLANIFICADO	VALOR EJECUTADO	%AVANCE	CRITERIO DE EVALUACIÓN DE META	PROGRAMA	PROYECTO
	PARTICIPAN EN ACCIONES DE PROMOCIÓN NUTRICIONAL	PARTICIPAN EN ACCIONES DE PROMOCIÓN NUTRICIONAL							
	NÚMERO DE MUESTRAS DE ALIMENTOS TOMADAS	LOGRAR 432 MUESTRAS DE ALIMENTOS TOMADAS		432	380	87,96%	MUY SATISFACTORIO		
INCREMENTAR EL NÚMERO DE PARTICIPANTES EN LAS ACCIONES DE MANEJO DE FAUNA URBANA	NÚMERO DE PERSONAS CONCIENTIZADAS EN CONVIVENCIA RESPONSABLE CON LA FAUNA URBANA EN EL DMQ	CONCIENTIZAR A 1.250 PERSONAS EN CONVIVENCIA RESPONSABLE CON LA FAUNA URBANA EN EL DMQ		1.250	2.078	166,24%	MUY INSATISFACTORIO		MANEJO DE LA FAUNA URBANA EN EL DMQ
	PORCENTAJE DE EMERGENCIAS ATENDIDAS EN EL TERRITORIO	ATENDER EL 100% DE LAS EMERGENCIAS PRESENTADAS EN EL TERRITORIO		100,00%	100,00%	100,00%	MUY SATISFACTORIO		ATENCIÓN Y RESPUESTA A EMERGENCIAS
REDUCIR LOS DAÑOS A BIENES E INFRAESTRUCTURA ANTE EVENTOS ADVERSOS, EMERGENCIAS Y DESASTRES PROVOCADOS POR FENÓMENOS NATURALES EN EL DMQ	NÚMERO DE INFORMES DE ESTADO DE RIESGO LEVANTADOS EN EL TERRITORIO	LEVANTAR 20 INFORMES DE ESTADO DE RIESGO		20	19	95,00%	MUY SATISFACTORIO	GESTIÓN DE RIESGOS	REDUCCIÓN DE RIESGOS DE DESASTRES EN EL DMQ
REDUCIR LOS DAÑOS A BIENES E INFRAESTRUCTURA ANTE EVENTOS ADVERSOS, EMERGENCIAS Y DESASTRES PROVOCADOS POR FENÓMENOS NATURALES EN EL DMQ	NÚMERO DE SIMULACROS DE RESPUESTA A EMERGENCIAS Y DESASTRES	REALIZAR 4 SIMULACROS DE RESPUESTA A EMERGENCIAS Y DESASTRES		4	0	0,00%	MUY INSATISFACTORIO		REDUCCIÓN DE RIESGOS DE DESASTRES EN EL DMQ
INCREMENTAR LA COHESIÓN SOCIAL Y SOLIDARIDAD DE LOS CIUDADANOS DEL DMQ	NÚMERO DE ACCIONES EJECUTADAS EN EL TERRITORIO PARA MEJORAR LA COHESIÓN SOCIAL	EJECUTAR 85 ACCIONES EN EL TERRITORIO PARA MEJORAR LA COHESIÓN SOCIAL		85	87	102,35%	MUY SATISFACTORIO	QUITO SIN MIEDO	PREVENCIÓN SITUACIONAL Y CONVIVENCIA PACÍFICA - QUITO SEGURO
INCREMENTAR LA PARTICIPACIÓN DE ORGANIZACIONES PÚBLICAS Y PRIVADAS EN BUENAS PRÁCTICAS AMBIENTALES	NÚMERO DE INICIATIVAS IMPLEMENTADAS	IMPLEMENTAR 3 INICIATIVAS DE PROGRAMA DE BUENAS PRÁCTICAS AMBIENTALES	ADMINISTRACIÓN ZONAL TUMBACO	3	3	100,00%	MUY SATISFACTORIO	CERO RESIDUOS	PACTO CIUDADANO POR UN QUITO LIBRE DE BASURA

OBJETIVO OPERATIVO	INDICADOR DEL OBJETIVO / DE GESTIÓN	META DEL OBJETIVO OPERATIVO	ENTIDAD EJECUTORA	VALOR PLANIFICADO	VALOR EJECUTADO	%AVANCE	CRITERIO DE EVALUACIÓN DE META	PROGRAMA	PROYECTO
INCREMENTAR LA EJECUCIÓN DE OBRAS DE INFRAESTRUCTURA VIAL, RECREATIVA, DEPORTIVA Y DE EQUIPAMIENTO PARA LA CIUDADANÍA.	PORCENTAJE DE EJECUCIÓN DE LAS OBRAS PRIORIZADAS PARA LA CIUDADANÍA	EJECUTAR AL 100% LAS OBRAS PRIORIZADAS PARA LA CIUDADANÍA		100,00%	100,00%	100,00%	MUY SATISFACTORIO	PARTICIPACIÓN CIUDADANA	INFRAESTRUCTURA COMUNITARIA
				100,00%	100,00%	100,00%	MUY SATISFACTORIO		PRESUPUESTOS PARTICIPATIVOS
INCREMENTAR LA IMPLEMENTACIÓN DE LOS MECANISMOS DE PARTICIPACIÓN CIUDADANA.	PORCENTAJE DE MECANISMOS DE PARTICIPACIÓN CIUDADANA IMPLEMENTADOS	IMPLEMENTAR EL 25% DE MECANISMOS DE PARTICIPACIÓN CIUDADANA		25,00%	25,00%	100,00%	MUY SATISFACTORIO	PARTICIPACIÓN CIUDADANA	CASAS SOMOS COLONIAS VACACIONALES "RECREANDO QUITO"
									SISTEMA DE PARTICIPACIÓN CIUDADANA
INCREMENTAR UNA PROGRAMACIÓN CULTURAL INCLUYENTE Y PARTICIPATIVA	NÚMERO DE ESPACIOS PÚBLICOS POTENCIADOS CON LOS EVENTOS ARTÍSTICO CULTURALES	INCREMENTAR EN 10% EL NÚMERO DE ESPACIOS PÚBLICOS POTENCIADOS CON LOS EVENTOS ARTÍSTICO CULTURALES, CON RELACIÓN AL AÑO ANTERIOR HASTA LLEGAR A 16 ESPACIOS PÚBLICOS		16	16	100,00%	MUY SATISFACTORIO	ARTE, CULTURA Y PATRIMONIO	AGENDA CULTURAL METROPOLITANA
	NÚMERO DE EVENTOS ARTÍSTICOS Y CULTURALES DIVERSOS EN EL DMQ.	INCREMENTAR EN 10% EL NÚMERO DE EVENTOS ARTÍSTICOS Y CULTURALES DIVERSOS EN LA ADMINISTRACIÓN ZONAL HASTA LLEGAR A 55 EVENTOS		55	52	94,55%	MUY SATISFACTORIO		
	NÚMERO DE GESTORES PARTICIPANTES EN LOS EVENTOS ARTÍSTICOS Y CULTURALES REALIZADOS EN EL DMQ.	INCREMENTAR EN 5% EL NÚMERO DE GESTORES QUE PARTICIPAN EN LA GESTIÓN CULTURAL DE LA ADMINISTRACIÓN ZONAL, CON RELACIÓN		40	82	205,00%	MUY INSATISFACTORIO		

OBJETIVO OPERATIVO	INDICADOR DEL OBJETIVO / DE GESTIÓN	META DEL OBJETIVO OPERATIVO	ENTIDAD EJECUTORA	VALOR PLANIFICADO	VALOR EJECUTADO	%AVANCE	CRITERIO DE EVALUACIÓN DE META	PROGRAMA	PROYECTO
		AL AÑO ANTERIOR HASTA LLEGAR A 40 GESTORES							
	PORCENTAJE DE HABITANTES DE LA ADMINISTRACIÓN ZONAL QUE ASISTEN A EVENTOS ARTÍSTICOS Y CULTURALES	LOGRAR QUE EL 10% DE HABITANTES DE LA ADMINISTRACIÓN ZONAL ASISTAN A EVENTOS ARTÍSTICOS Y CULTURALES		10,00%	10,00%	100,00%	MUY SATISFACTORIO		
INCREMENTAR LOS MECANISMOS DE FOMENTO E INNOVACIÓN CULTURAL	NÚMERO DE PROPUESTAS ARTÍSTICO CULTURALES EJECUTADAS CON FACILITACIÓN INSTITUCIONAL.	INCREMENTAR EN 10% LAS PROPUESTAS ARTÍSTICO CULTURALES EJECUTADAS CON FACILITACIÓN INSTITUCIONAL, CON RELACIÓN AL AÑO ANTERIOR HASTA LLEGAR A 11 PROPUESTAS		11	11	100,00%	MUY SATISFACTORIO		TERRITORIO Y CULTURA
INCREMENTAR LAS CAPACIDADES PRODUCTIVAS A NIVEL TERRITORIAL FORTALECIENDO EL TEJIDO PRODUCTIVO DEL DMQ.	NÚMERO DE PERSONAS BENEFICIADAS A TRAVÉS DE ACCIONES DE FOMENTO PRODUCTIVO REALIZADAS POR LA ADMINISTRACIÓN ZONAL	BENEFICIAR A 400 PERSONAS A TRAVÉS DE ACCIONES DE FOMENTO PRODUCTIVO REALIZADAS POR LA ADMINISTRACIÓN ZONAL		400	400	100,00%	MUY SATISFACTORIO	DESARROLLO TERRITORIAL	PROMOCIÓN DE VOCACIONES PRODUCTIVAS TERRITORIALES
INCREMENTAR LA PARTICIPACIÓN CIUDADANA ACTIVA PARA EL FORTALECIMIENTO DEL SISTEMA DE PROTECCIÓN INTEGRAL DEL DMQ	NÚMERO DE CIUDADANOS INVOLUCRADOS EN ACCIONES DE INCLUSIÓN SOCIAL Y PROMOCIÓN DE DERECHOS	INVOLUCRAR A 720 CIUDADANOS EN ACCIONES DE PROMOCIÓN DE DERECHOS E INCLUSIÓN SOCIAL EN EL DMQ		720	720	100,00%	MUY SATISFACTORIO	PROMOCIÓN Y PROTECCIÓN DE DERECHOS	PROMOCIÓN Y PROTECCIÓN DE DERECHOS
INCREMENTAR EL NÚMERO DE PARTICIPANTES EN LAS ACCIONES DE MANEJO DE FAUNA URBANA	NÚMERO DE PERSONAS CONCIENTIZADAS EN CONVIVENCIA RESPONSABLE CON LA	CONCIENTIZAR A 1.250 PERSONAS EN CONVIVENCIA RESPONSABLE CON LA FAUNA URBANA EN EL DMQ		1.250	1.250	100,00%	MUY SATISFACTORIO	SALUD AL DÍA	MANEJO DE LA FAUNA URBANA EN EL DMQ

OBJETIVO OPERATIVO	INDICADOR DEL OBJETIVO / DE GESTIÓN	META DEL OBJETIVO OPERATIVO	ENTIDAD EJECUTORA	VALOR PLANIFICADO	VALOR EJECUTADO	%AVANCE	CRITERIO DE EVALUACIÓN DE META	PROGRAMA	PROYECTO
	FAUNA URBANA EN EL DMQ								
INCREMENTAR EL NÚMERO PERSONAS QUE PARTICIPAN EN ACCIONES DE PROMOCIÓN DE LA ALIMENTACIÓN SALUDABLE Y NUTRICIÓN.	NÚMERO DE ESTUDIANTES DE INSTITUCIONES EDUCATIVAS MUNICIPALES QUE PARTICIPAN EN ACCIONES DE PROMOCIÓN NUTRICIONAL	LOGRAR 179 ESTUDIANTES DE INSTITUCIONES EDUCATIVAS MUNICIPALES QUE PARTICIPAN EN ACCIONES DE PROMOCIÓN NUTRICIONAL		179	179	100,00%	MUY SATISFACTORIO		SEGURIDAD ALIMENTARIA Y DE CALIDAD
	NÚMERO DE MANIPULADORES DE ALIMENTOS QUE PARTICIPAN EN ACCIONES DE SEGURIDAD ALIMENTARIA Y DE CALIDAD	LOGRAR 228 MANIPULADORES DE ALIMENTOS QUE PARTICIPAN EN ACCIONES DE SEGURIDAD ALIMENTARIA Y DE CALIDAD		228	228	100,00%	MUY SATISFACTORIO		
	NÚMERO DE MUESTRAS DE ALIMENTOS TOMADAS	LOGRAR 478 MUESTRAS DE ALIMENTOS TOMADAS		478	478	100,00%	MUY SATISFACTORIO		
INCREMENTAR EL NÚMERO DE PARTICIPANTES EN LAS ACCIONES DE PROMOCIÓN DE LA SALUD EN ÁMBITOS DE SALUD MENTAL, SALUD SEXUAL Y SALUD REPRODUCTIVA	NÚMERO DE PARTICIPANTES EN LAS ACCIONES DE PROMOCIÓN DE LA SALUD EN ÁMBITOS DE SALUD MENTAL, SALUD SEXUAL Y SALUD REPRODUCTIVA	LOGRAR 670 PARTICIPANTES EN LAS ACCIONES DE PROMOCIÓN DE LA SALUD EN ÁMBITOS DE SALUD MENTAL, SALUD SEXUAL Y SALUD REPRODUCTIVA		670	670	100,00%	MUY SATISFACTORIO		SISTEMA INTEGRAL DE PROMOCIÓN DE SALUD
	PORCENTAJE DE EMERGENCIAS ATENDIDAS EN EL TERRITORIO	ATENDER EL 100% DE LAS EMERGENCIAS PRESENTADAS EN EL TERRITORIO		100,00%	100,00%	100,00%	MUY SATISFACTORIO		ATENCIÓN Y RESPUESTA A EMERGENCIAS
REDUCIR LOS DAÑOS A BIENES E INFRAESTRUCTURA ANTE EVENTOS ADVERSOS, EMERGENCIAS Y DESASTRES PROVOCADOS POR FENÓMENOS NATURALES EN EL DMQ	NÚMERO DE INFORMES DE ESTADO DE RIESGO LEVANTADOS EN EL TERRITORIO	LEVANTAR 20 INFORMES DE ESTADO DE RIESGO		20	14	70,00%	SATISFACTORIO	GESTIÓN DE RIESGOS	REDUCCIÓN DE RIESGOS DE DESASTRES EN EL DMQ



OBJETIVO OPERATIVO	INDICADOR DEL OBJETIVO / DE GESTIÓN	META DEL OBJETIVO OPERATIVO	ENTIDAD EJECUTORA	VALOR PLANIFICADO	VALOR EJECUTADO	%AVANCE	CRITERIO DE EVALUACIÓN DE META	PROGRAMA	PROYECTO
	NÚMERO DE SIMULACROS DE RESPUESTA A EMERGENCIAS Y DESASTRES	REALIZAR 4 SIMULACROS DE RESPUESTA A EMERGENCIAS Y DESASTRES		4	0	0,00%	MUY INSATISFACTORIO		
INCREMENTAR LA COHESIÓN SOCIAL Y SOLIDARIDAD DE LOS CIUDADANOS DEL DMQ	NÚMERO DE ACCIONES EJECUTADAS EN EL TERRITORIO PARA MEJORAR LA COHESIÓN SOCIAL	EJECUTAR 83 ACCIONES EN EL TERRITORIO PARA MEJORAR LA COHESIÓN SOCIAL		83	35	42,17%	MUY INSATISFACTORIO	QUITO SIN MIEDO	PREVENCIÓN SITUACIONAL Y CONVIVENCIA PACÍFICA - QUITO SEGURO
INCREMENTAR LA PARTICIPACIÓN DE ORGANIZACIONES PÚBLICAS Y PRIVADAS EN BUENAS PRÁCTICAS AMBIENTALES	NÚMERO DE INICIATIVAS IMPLEMENTADAS	IMPLEMENTAR 3 INICIATIVAS DE PROGRAMA DE BUENAS PRÁCTICAS AMBIENTALES		3	3	100,00%	MUY SATISFACTORIO	CERO RESIDUOS	PACTO CIUDADANO POR UN QUITO LIBRE DE BASURA
INCREMENTAR LA EJECUCIÓN DE OBRAS DE INFRAESTRUCTURA VIAL, RECREATIVA, DEPORTIVA Y DE EQUIPAMIENTO PARA LA CIUDADANÍA.	PORCENTAJE DE EJECUCIÓN DE LAS OBRAS PRIORIZADAS PARA LA CIUDADANÍA	EJECUTAR AL 100% LAS OBRAS PRIORIZADAS PARA LA CIUDADANÍA		100,00%	92,98%	92,98%	MUY SATISFACTORIO		INFRAESTRUCTURA COMUNITARIA
INCREMENTAR LA IMPLEMENTACIÓN DE LOS MECANISMOS DE PARTICIPACIÓN CIUDADANA.	PORCENTAJE DE MECANISMOS DE PARTICIPACIÓN CIUDADANA IMPLEMENTADOS	IMPLEMENTAR EL 25% DE MECANISMOS DE PARTICIPACIÓN CIUDADANA		25,00%	25,00%	100,00%	MUY SATISFACTORIO	PARTICIPACIÓN CIUDADANA	PRESUPUESTOS PARTICIPATIVOS
									CASAS SOMOS COLONIAS VACACIONALES "RECREANDO QUITO"
									SISTEMA DE PARTICIPACIÓN CIUDADANA
									VOLUNTARIADO "QUITO ACCIÓN"
INCREMENTAR UNA PROGRAMACIÓN CULTURAL INCLUYENTE Y PARTICIPATIVA	NÚMERO DE ESPACIOS PÚBLICOS POTENCIADOS CON LOS EVENTOS ARTÍSTICO CULTURALES	INCREMENTAR EN 10% EL NÚMERO DE ESPACIOS PÚBLICOS POTENCIADOS CON LOS EVENTOS ARTÍSTICO CULTURALES, CON RELACIÓN AL AÑO ANTERIOR HASTA LLEGAR A 30 ESPACIOS PÚBLICOS DE SU TERRITORIO	ADMINISTRACIÓN ZONAL VALLE DE LOS CHILLOS	30	32	106,67%	MUY SATISFACTORIO	ARTE, CULTURA Y PATRIMONIO	AGENDA CULTURAL METROPOLITANA

OBJETIVO OPERATIVO	INDICADOR DEL OBJETIVO / DE GESTIÓN	META DEL OBJETIVO OPERATIVO	ENTIDAD EJECUTORA	VALOR PLANIFICADO	VALOR EJECUTADO	%AVANCE	CRITERIO DE EVALUACIÓN DE META	PROGRAMA	PROYECTO
	NÚMERO DE EVENTOS ARTÍSTICOS Y CULTURALES DIVERSOS EN EL DMQ.	INCREMENTAR EN 10% EL NÚMERO DE EVENTOS ARTÍSTICOS Y CULTURALES DIVERSOS EN LA ADMINISTRACIÓN ZONAL HASTA LLEGAR A 70 EVENTOS		70	64	91,43%	MUY SATISFACTORIO		
	NÚMERO DE GESTORES PARTICIPANTES EN LOS EVENTOS ARTÍSTICOS Y CULTURALES REALIZADOS EN EL DMQ.	INCREMENTAR EN 5% EL NÚMERO DE GESTORES QUE PARTICIPAN EN LA GESTIÓN CULTURAL DEL ADMINISTRACIÓN ZONAL, CON RELACIÓN AL AÑO ANTERIOR HASTA LLEGAR A 50 GESTORES.		50	52	104,00%	MUY SATISFACTORIO		
	PORCENTAJE DE HABITANTES DE LA ADMINISTRACIÓN ZONAL QUE ASISTEN A EVENTOS ARTÍSTICOS Y CULTURALES	LOGRAR QUE EL 10% DE HABITANTES DE LA ADMINISTRACIÓN ZONAL ASISTAN A EVENTOS ARTÍSTICOS Y CULTURALES		10,00%	87,48%	874,82%	MUY INSATISFACTORIO		
INCREMENTAR LOS MECANISMOS DE FOMENTO E INNOVACIÓN CULTURAL	NÚMERO DE PROPUESTAS ARTÍSTICO CULTURALES EJECUTADAS CON FACILITACIÓN INSTITUCIONAL.	INCREMENTAR EN 10% LAS PROPUESTAS ARTÍSTICO CULTURALES EJECUTADAS CON FACILITACIÓN INSTITUCIONAL, CON RELACIÓN AL AÑO ANTERIOR HASTA LLEGAR A 18 PROPUESTAS		18	27	150,00%	MUY INSATISFACTORIO		TERRITORIO Y CULTURA
INCREMENTAR LAS CAPACIDADES PRODUCTIVAS A NIVEL TERRITORIAL FORTALECIENDO EL TEJIDO PRODUCTIVO DEL DMQ.	NÚMERO DE PERSONAS BENEFICIADAS A TRAVÉS DE ACCIONES DE FOMENTO PRODUCTIVO REALIZADAS POR LA	BENEFICIAR A 900 PERSONAS A TRAVÉS DE ACCIONES DE FOMENTO PRODUCTIVO REALIZADAS POR LA		900	1.972	219,11%	MUY INSATISFACTORIO	DESARROLLO TERRITORIAL	PROMOCIÓN DE VOCACIONES PRODUCTIVAS TERRITORIALES

OBJETIVO OPERATIVO	INDICADOR DEL OBJETIVO / DE GESTIÓN	META DEL OBJETIVO OPERATIVO	ENTIDAD EJECUTORA	VALOR PLANIFICADO	VALOR EJECUTADO	%AVANCE	CRITERIO DE EVALUACIÓN DE META	PROGRAMA	PROYECTO
	ADMINISTRACIÓN ZONAL	ADMINISTRACIÓN ZONAL							
INCREMENTAR LA PARTICIPACIÓN CIUDADANA ACTIVA PARA EL FORTALECIMIENTO DEL SISTEMA DE PROTECCIÓN INTEGRAL DEL DMQ	NÚMERO DE CIUDADANOS INVOLUCRADOS EN ACCIONES DE INCLUSIÓN SOCIAL Y PROMOCIÓN DE DERECHOS	INVOLUCRAR A 800 CIUDADANOS EN ACCIONES DE PROMOCIÓN DE DERECHOS E INCLUSIÓN SOCIAL EN EL DMQ		800	2.209	276,13%	MUY INSATISFACTORIO	PROMOCIÓN Y PROTECCIÓN DE DERECHOS	PROMOCIÓN Y PROTECCIÓN DE DERECHOS
INCREMENTAR EL NÚMERO DE PARTICIPANTES EN LAS ACCIONES DE PROMOCIÓN DE LA SALUD EN ÁMBITOS DE SALUD MENTAL, SALUD SEXUAL Y SALUD REPRODUCTIVA	NÚMERO DE PARTICIPANTES EN LAS ACCIONES DE PROMOCIÓN DE LA SALUD EN ÁMBITOS DE SALUD MENTAL, SALUD SEXUAL Y SALUD REPRODUCTIVA	LOGRAR 1.938 PARTICIPANTES EN LAS ACCIONES DE PROMOCIÓN DE LA SALUD EN ÁMBITOS DE SALUD MENTAL, SALUD SEXUAL Y SALUD REPRODUCTIVA		1.938	1.714	88,44%	MUY SATISFACTORIO		SISTEMA INTEGRAL DE PROMOCIÓN DE SALUD
INCREMENTAR EL NÚMERO PERSONAS QUE PARTICIPAN EN ACCIONES DE PROMOCIÓN DE LA ALIMENTACIÓN SALUDABLE Y NUTRICIÓN.	NÚMERO DE ESTUDIANTES DE INSTITUCIONES EDUCATIVAS MUNICIPALES QUE PARTICIPAN EN ACCIONES DE PROMOCIÓN NUTRICIONAL	LOGRAR 185 ESTUDIANTES DE INSTITUCIONES EDUCATIVAS MUNICIPALES QUE PARTICIPAN EN ACCIONES DE PROMOCIÓN NUTRICIONAL		185	255	137,84%	MUY INSATISFACTORIO	SALUD AL DÍA	SEGURIDAD ALIMENTARIA Y DE CALIDAD
	NÚMERO DE MANIPULADORES DE ALIMENTOS QUE PARTICIPAN EN ACCIONES DE SEGURIDAD ALIMENTARIA Y DE CALIDAD	LOGRAR 236 MANIPULADORES DE ALIMENTOS QUE PARTICIPAN EN ACCIONES DE SEGURIDAD ALIMENTARIA Y DE CALIDAD		236	243	102,97%	MUY SATISFACTORIO		
	NÚMERO DE MUESTRAS DE ALIMENTOS TOMADAS	LOGRAR 485 MUESTRAS DE ALIMENTOS TOMADAS		485	361	74,43%	SATISFACTORIO		
INCREMENTAR EL NÚMERO DE PARTICIPANTES EN LAS ACCIONES DE MANEJO DE FAUNA URBANA	NÚMERO DE PERSONAS CONCIENTIZADAS EN CONVIVENCIA RESPONSABLE CON LA	CONCIENTIZAR A 1.250 PERSONAS EN CONVIVENCIA RESPONSABLE CON LA		1.250	2.108	168,64%	MUY INSATISFACTORIO	SALUD AL DÍA	MANEJO DE LA FAUNA URBANA EN EL DMQ

OBJETIVO OPERATIVO	INDICADOR DEL OBJETIVO / DE GESTIÓN	META DEL OBJETIVO OPERATIVO	ENTIDAD EJECUTORA	VALOR PLANIFICADO	VALOR EJECUTADO	%AVANCE	CRITERIO DE EVALUACIÓN DE META	PROGRAMA	PROYECTO
	FAUNA URBANA EN EL DMQ	FAUNA URBANA EN EL DMQ							
REDUCIR LOS DAÑOS A BIENES E INFRAESTRUCTURA ANTE EVENTOS ADVERSOS, EMERGENCIAS Y DESASTRES PROVOCADOS POR FENÓMENOS NATURALES EN EL DMQ	NÚMERO DE SIMULACROS DE RESPUESTA A EMERGENCIAS Y DESASTRES	REALIZAR 4 SIMULACROS DE RESPUESTA A EMERGENCIAS Y DESASTRES		4	1	25,00%	MUY INSATISFACTORIO	GESTIÓN DE RIESGOS	REDUCCIÓN DE RIESGOS DE DESASTRES EN EL DMQ
REDUCIR LOS DAÑOS A BIENES E INFRAESTRUCTURA ANTE EVENTOS ADVERSOS, EMERGENCIAS Y DESASTRES PROVOCADOS POR FENÓMENOS NATURALES EN EL DMQ	NÚMERO DE INFORMES DE ESTADO DE RIESGO LEVANTADOS EN EL TERRITORIO	LEVANTAR 20 INFORMES DE ESTADO DE RIESGO		20	22	110,00%	MUY SATISFACTORIO		REDUCCIÓN DE RIESGOS DE DESASTRES EN EL DMQ
	PORCENTAJE DE EMERGENCIAS ATENDIDAS EN EL TERRITORIO	ATENDER EL 100% DE LAS EMERGENCIAS PRESENTADAS EN EL TERRITORIO		100,00%	100,00%	100,00%	MUY SATISFACTORIO		ATENCIÓN Y RESPUESTA A EMERGENCIAS
INCREMENTAR LA COHESIÓN SOCIAL Y SOLIDARIDAD DE LOS CIUDADANOS DEL DMQ	NÚMERO DE ACCIONES EJECUTADAS EN EL TERRITORIO PARA MEJORAR LA COHESIÓN SOCIAL	EJECUTAR 83 ACCIONES EN EL TERRITORIO PARA MEJORAR LA COHESIÓN SOCIAL		83	330	397,59%	MUY INSATISFACTORIO	QUITO SIN MIEDO	PREVENCIÓN SITUACIONAL Y CONVIVENCIA PACÍFICA - QUITO SEGURO
INCREMENTAR LA PARTICIPACIÓN, DESARROLLO Y APROVECHAMIENTO DE RECURSOS DEL TERRITORIO RURAL MEDIANTE LA COORDINACIÓN DE LAS INTERVENCIONES CON LOS DIFERENTES NIVELES DE GOBIERNO LOCAL, PARROQUIAL Y COMUNAS.	PORCENTAJE DE CUMPLIMIENTO DE LOS ACUERDOS GENERADOS	CUMPLIR EL 100% DE LOS ACUERDOS GENERADOS	SECRETARÍA GENERAL DE COORDINACIÓN TERRITORIAL Y PARTICIPACIÓN CIUDADANA	100,00%	100,00%	100,00%	MUY SATISFACTORIO	PARTICIPACIÓN CIUDADANA	FORTALECIMIENTO A PARROQUIAS RURALES Y COMUNAS
INCREMENTAR LA COORDINACIÓN, ARTICULACIÓN Y TRANSVERSALIZACIÓN DE LAS POLÍTICAS DE PARTICIPACIÓN CIUDADANA Y CONTROL SOCIAL MEDIANTE EL FOMENTO DE LOS	PORCENTAJE DE EMISIÓN DE POLÍTICAS, NORMATIVA Y DEMÁS INSTRUMENTOS PARA LA PARTICIPACIÓN CIUDADANA	EMITIR EL 100% DE POLÍTICAS, NORMATIVA Y DEMÁS INSTRUMENTOS PARA LA PARTICIPACIÓN CIUDADANA		100,00%	100,00%	100,00%	MUY SATISFACTORIO		CASAS SOMOS
				100,00%	100,00%	100,00%	MUY SATISFACTORIO		SISTEMA DE PARTICIPACIÓN CIUDADANA
				100,00%	100,00%	100,00%	MUY SATISFACTORIO		VOLUNTARIADO "QUITO ACCIÓN"

OBJETIVO OPERATIVO	INDICADOR DEL OBJETIVO / DE GESTIÓN	META DEL OBJETIVO OPERATIVO	ENTIDAD EJECUTORA	VALOR PLANIFICADO	VALOR EJECUTADO	%AVANCE	CRITERIO DE EVALUACIÓN DE META	PROGRAMA	PROYECTO
MECANISMOS DE PARTICIPACIÓN CIUDADANA.				100,00%	100,00%	100,00%	MUY SATISFACTORIO		COLONIAS VACACIONALES "RECREANDO QUITO"
INCREMENTAR LA SUPERVISIÓN Y EL SEGUIMIENTO A LA EJECUCIÓN DE OBRAS DE INFRAESTRUCTURA VIAL, RECREATIVA, DEPORTIVA Y DE EQUIPAMIENTO EJECUTADAS POR LAS ADMINISTRACIONES ZONALES.	NÚMERO DE INFORMES DE SEGUIMIENTO REALIZADOS	REALIZAR 12 INFORMES DE SEGUIMIENTO		12	9	75,00%	SATISFACTORIO		MEGAMINGAS EN BARRIOS DEL DMQ
INCREMENTAR LOS EXPEDIENTES DE ASENTAMIENTOS HUMANOS DE HECHO Y CONSOLIDADOS DE INTERÉS SOCIAL QUE CUMPLAN CON LOS REQUISITOS SOCIO ORGANIZATIVO, LEGAL Y TÉCNICO; PARA QUE EN EL CONCEJO METROPOLITANO SANCIONE LOS PROYECTOS DE ORDENANZA DE LOS BARRIOS Y ASÍ PUEDAN LLEGAR A OBTENER SUS TÍTULOS DE DOMINIO INDIVIDUAL.	NÚMERO DE TÍTULOS DE DOMINIO DE ASENTAMIENTOS HUMANOS DE HECHO Y CONSOLIDADOS EMITIDOS	EMITIR 560 TÍTULOS DE DOMINIO DE ASENTAMIENTOS HUMANOS DE HECHO Y CONSOLIDADOS	UNIDAD ESPECIAL REGULA TU BARRIO	560	248	44,29%	MUY INSATISFACTORIO	REGULA TU BARRIO	REGULACIÓN DEL USO Y GESTIÓN DEL SUELO
	NÚMERO DE EXPEDIENTES DE BARRIOS PARA REGULARIZACIÓN GESTIONADOS	GESTIONAR 80 EXPEDIENTES DE BARRIOS PARA REGULARIZACIÓN		80	89	111,25%	MUY SATISFACTORIO		REGULACIÓN DEL USO Y GESTIÓN DEL SUELO
INCREMENTAR LA PARTICIPACIÓN DE ORGANIZACIONES PÚBLICAS Y PRIVADAS EN BUENAS PRÁCTICAS AMBIENTALES	NÚMERO DE INICIATIVAS IMPLEMENTADAS	IMPLEMENTAR 3 INICIATIVAS DE PROGRAMA DE BUENAS PRÁCTICAS AMBIENTALES		3	3	100,00%	MUY SATISFACTORIO	CERO RESIDUOS	PACTO CIUDADANO POR UN QUITO LIBRE DE BASURA
INCREMENTAR LA IMPLEMENTACIÓN DE LOS MECANISMOS DE PARTICIPACIÓN CIUDADANA.	PORCENTAJE DE MECANISMOS DE PARTICIPACIÓN CIUDADANA IMPLEMENTADOS	IMPLEMENTAR EL 25% DE MECANISMOS DE PARTICIPACIÓN CIUDADANA	UNIDAD ESPECIAL TURÍSTICA LA MARISCAL	25,00%	25,00%	100,00%	MUY SATISFACTORIO	PARTICIPACIÓN CIUDADANA	CASAS SOMOS SISTEMA DE PARTICIPACIÓN CIUDADANA
INCREMENTAR UNA PROGRAMACIÓN CULTURAL INCLUYENTE Y PARTICIPATIVA	NÚMERO DE ESPACIOS PÚBLICOS POTENCIADOS CON LOS EVENTOS ARTÍSTICO CULTURALES	INCREMENTAR EN 10% EL NÚMERO DE ESPACIOS PÚBLICOS POTENCIADOS CON LOS EVENTOS ARTÍSTICO		6	6	100,00%	MUY SATISFACTORIO	ARTE, CULTURA Y PATRIMONIO	AGENDA CULTURAL METROPOLITANA

OBJETIVO OPERATIVO	INDICADOR DEL OBJETIVO / DE GESTIÓN	META DEL OBJETIVO OPERATIVO	ENTIDAD EJECUTORA	VALOR PLANIFICADO	VALOR EJECUTADO	%AVANCE	CRITERIO DE EVALUACIÓN DE META	PROGRAMA	PROYECTO
		CULTURALES, CON RELACIÓN AL AÑO ANTERIOR HASTA LLEGAR A 6 ESPACIOS PÚBLICOS							
	NÚMERO DE EVENTOS ARTÍSTICOS Y CULTURALES DIVERSOS EN EL DMQ.	INCREMENTAR EN 10% EL NÚMERO DE EVENTOS ARTÍSTICOS Y CULTURALES DIVERSOS EN LA ADMINISTRACIÓN ZONAL HASTA LLEGAR A 15 EVENTOS		15	15	100,00%	MUY SATISFACTORIO		
	PORCENTAJE DE HABITANTES DE LA ADMINISTRACIÓN ZONAL QUE ASISTEN A EVENTOS ARTÍSTICOS Y CULTURALES	LOGRAR QUE EL 10% DE HABITANTES DE LA ADMINISTRACIÓN ZONAL ASISTAN A EVENTOS ARTÍSTICOS Y CULTURALES		10,00%	10,00%	100,00%	MUY SATISFACTORIO		
	NÚMERO DE GESTORES PARTICIPANTES EN LOS EVENTOS ARTÍSTICOS Y CULTURALES REALIZADOS EN EL DMQ.	INCREMENTAR EN 5% EL NÚMERO DE GESTORES QUE PARTICIPAN EN LA GESTIÓN CULTURAL DE LA ADMINISTRACIÓN ZONAL, CON RELACIÓN AL AÑO ANTERIOR HASTA LLEGAR A 10 GESTORES		10	10	100,00%	MUY SATISFACTORIO		
INCREMENTAR LOS MECANISMOS DE FOMENTO E INNOVACIÓN CULTURAL	NÚMERO DE PROPUESTAS ARTÍSTICO CULTURALES EJECUTADAS CON FACILITACIÓN INSTITUCIONAL.	INCREMENTAR EN 10% LAS PROPUESTAS ARTÍSTICO CULTURALES EJECUTADAS CON FACILITACIÓN INSTITUCIONAL, CON RELACIÓN AL AÑO ANTERIOR HASTA		8	8	100,00%	MUY SATISFACTORIO		TERRITORIO Y CULTURA

OBJETIVO OPERATIVO	INDICADOR DEL OBJETIVO / DE GESTIÓN	META DEL OBJETIVO OPERATIVO	ENTIDAD EJECUTORA	VALOR PLANIFICADO	VALOR EJECUTADO	%AVANCE	CRITERIO DE EVALUACIÓN DE META	PROGRAMA	PROYECTO
		LLEGAR A 8 PROPUESTAS							
INCREMENTAR LAS CAPACIDADES PRODUCTIVAS A NIVEL TERRITORIAL FORTALECIENDO EL TEJIDO PRODUCTIVO DEL DMQ.	NÚMERO DE PERSONAS BENEFICIADAS A TRAVÉS DE ACCIONES DE FOMENTO PRODUCTIVO REALIZADAS POR LA ADMINISTRACIÓN ZONAL	BENEFICIAR A 200 PERSONAS A TRAVÉS DE ACCIONES DE FOMENTO PRODUCTIVO REALIZADAS POR LA ADMINISTRACIÓN ZONAL		200	200	100,00%	MUY SATISFACTORIO	DESARROLLO TERRITORIAL	PROMOCIÓN DE VOCACIONES PRODUCTIVAS TERRITORIALES
INCREMENTAR LA COHESIÓN SOCIAL Y SOLIDARIDAD DE LOS CIUDADANOS DEL DMQ	NÚMERO DE ACCIONES EJECUTADAS EN EL TERRITORIO PARA MEJORAR LA COHESIÓN SOCIAL	EJECUTAR 23 ACCIONES EN EL TERRITORIO PARA MEJORAR LA COHESIÓN SOCIAL		23	23	100,00%	MUY SATISFACTORIO	QUITO SIN MIEDO	PREVENCIÓN SITUACIONAL Y CONVIVENCIA PACÍFICA - QUITO SEGURO
INCREMENTAR LA PARTICIPACIÓN CIUDADANA ACTIVA PARA EL FORTALECIMIENTO DEL SISTEMA DE PROTECCIÓN INTEGRAL DEL DMQ	NÚMERO DE CIUDADANOS INVOLUCRADOS EN ACCIONES DE INCLUSIÓN SOCIAL Y PROMOCIÓN DE DERECHOS	INVOLUCRAR A 1.600 CIUDADANOS EN ACCIONES DE PROMOCIÓN DE DERECHOS E INCLUSIÓN SOCIAL EN EL DMQ		1.600	1.600	100,00%	MUY SATISFACTORIO	PROMOCIÓN Y PROTECCIÓN DE DERECHOS	PROMOCIÓN Y PROTECCIÓN DE DERECHOS
INCREMENTAR EL NÚMERO PERSONAS QUE PARTICIPAN EN ACCIONES DE PROMOCIÓN DE LA ALIMENTACIÓN SALUDABLE Y NUTRICIÓN.	NÚMERO DE MANIPULADORES DE ALIMENTOS QUE PARTICIPAN EN ACCIONES DE SEGURIDAD ALIMENTARIA Y DE CALIDAD	LOGRAR 131 MANIPULADORES DE ALIMENTOS QUE PARTICIPAN EN ACCIONES DE SEGURIDAD ALIMENTARIA Y DE CALIDAD		131	131	100,00%	MUY SATISFACTORIO	SALUD AL DÍA	SEGURIDAD ALIMENTARIA Y DE CALIDAD
	NÚMERO DE MUESTRAS DE ALIMENTOS TOMADAS	LOGRAR 240 MUESTRAS DE ALIMENTOS TOMADAS		240	240	100,00%	MUY SATISFACTORIO		

OBJETIVO OPERATIVO	INDICADOR DEL OBJETIVO / DE GESTIÓN	META DEL OBJETIVO OPERATIVO	ENTIDAD EJECUTORA	VALOR PLANIFICADO	VALOR EJECUTADO	%AVANCE	CRITERIO DE EVALUACIÓN DE META	PROGRAMA	PROYECTO
REDUCIR LOS DAÑOS A BIENES E INFRAESTRUCTURA ANTE EVENTOS ADVERSOS, EMERGENCIAS Y DESASTRES PROVOCADOS POR FENÓMENOS NATURALES EN EL DMQ	PORCENTAJE DE EMERGENCIAS ATENDIDAS EN EL TERRITORIO	ATENDER EL 100% DE LAS EMERGENCIAS PRESENTADAS EN EL TERRITORIO		100,00%	100,00%	100,00%	MUY SATISFACTORIO	GESTIÓN DE RIESGOS	ATENCIÓN Y RESPUESTA A EMERGENCIAS
REDUCIR LOS DAÑOS A BIENES E INFRAESTRUCTURA ANTE EVENTOS ADVERSOS, EMERGENCIAS Y DESASTRES PROVOCADOS POR FENÓMENOS NATURALES EN EL DMQ	NÚMERO DE SIMULACROS DE RESPUESTA A EMERGENCIAS Y DESASTRES	REALIZAR 4 SIMULACROS DE RESPUESTA A EMERGENCIAS Y DESASTRES		4	4	100,00%	MUY SATISFACTORIO		REDUCCIÓN DE RIESGOS DE DESASTRES EN EL DMQ

Fuente: Entidades Municipales, EPM y Entes Adscritas



**SECTOR 8: CULTURA**

OBJETIVO OPERATIVO	INDICADOR DEL OBJETIVO / DE GESTIÓN	META DEL OBJETIVO OPERATIVO	ENTIDAD EJECUTORA	VALOR PLANIFICADO	VALOR EJECUTADO	%AVANCE	CRITERIO DE EVALUACIÓN DE META	PROGRAMA	PROYECTO
INCREMENTAR EL NÚMERO DE ASISTENTES A EVENTOS DE PROMOCIÓN CULTURAL	NÚMERO DE ASISTENTES A EVENTOS DE PROMOCIÓN CULTURAL	ALCANZAR 20.000 ASISTENTES A LAS ACTIVIDADES ORGANIZADAS POR EL CENTRO CULTURAL	CENTRO CULTURAL BENJAMIN CARRIÓN	20.000	46.775	233,88%	MUY INSATISFACTORIO	ARTE, CULTURA Y PATRIMONIO	SISTEMA DE CENTROS CULTURALES
	NÚMERO DE ASISTENTES A EVENTOS DE PROMOCIÓN CULTURAL	ALCANZAR 250.000 ASISTENTES A LAS ACTIVIDADES ORGANIZADAS POR EL CENTRO CULTURAL	CENTRO CULTURAL METROPOLITANO	250.000	494.183	197,67%	MUY INSATISFACTORIO		
INCREMENTAR NÚMERO DE USUARIOS DE LA RED METROPOLITANA DE BIBLIOTECAS	NÚMERO DE USUARIOS INSCRITOS Y CARNETIZADOS EN LA RED METROPOLITANA DE BIBLIOTECAS	CARNETIZAR A 5.000 USUARIOS INSCRITOS EN LA RED METROPOLITANA DE BIBLIOTECAS		5.000	0	0,00%	MUY INSATISFACTORIO		FORTALECIMIENTO DE LA RED METROPOLITANA DE BIBLIOTECAS Y ACCESO DEMOCRÁTICO AL LIBRO
INCREMENTAR EN NÚMERO DE ASISTENTES A LA PROGRAMACIÓN ARTÍSTICA CULTURAL	NÚMERO DE ASISTENTES A EVENTOS DE PROMOCIÓN CULTURAL DE LA FUNDACIÓN TEATRO NACIONAL SUCRE	LOGRAR 250.000 ASISTENTES A EVENTOS DE PROMOCIÓN CULTURAL		FUNDACIÓN MUSEOS DE LA CIUDAD	250.000	596.991	238,80%		MUY INSATISFACTORIO
INCREMENTAR LA CANTIDAD DE PÚBLICOS BENEFICIARIOS DE LA ACTIVIDAD CULTURAL OFERTADA POR LA FUNDACIÓN MUSEOS DE LA CIUDAD A TRAVÉS DE SUS ESPACIOS CULTURALES ADMINISTRADOS	NÚMERO DE ASISTENTES A ESPACIOS CULTURALES DE LA FUNDACIÓN MUSEOS DE LA CIUDAD	LOGRAR 4'060.000 ASISTENTES A ESPACIOS CULTURALES DE LA FUNDACIÓN MUSEOS DE LA CIUDAD	FUNDACIÓN TEATRO NACIONAL SUCRE	4.060.000	1.726.640	42,53%	MUY INSATISFACTORIO		SISTEMA CULTURAL DISTRITAL MUSEOS DE LA CIUDAD
INCREMENTAR UNA PROGRAMACIÓN CULTURAL INCLUYENTE Y PARTICIPATIVA	NÚMERO DE ASISTENTES A EVENTOS ARTÍSTICOS Y CULTURALES DIVERSOS EN EL DMQ.	INCREMENTAR EN 10% EL NÚMERO DE ASISTENTES A EVENTOS ARTÍSTICOS Y CULTURALES CON RELACIÓN AL AÑO	SECRETARÍA DE CULTURA	600.000	7.818.339	1303,06%	MUY INSATISFACTORIO		AGENDA CULTURAL METROPOLITANA

OBJETIVO OPERATIVO	INDICADOR DEL OBJETIVO / DE GESTIÓN	META DEL OBJETIVO OPERATIVO	ENTIDAD EJECUTORA	VALOR PLANIFICADO	VALOR EJECUTADO	%AVANCE	CRITERIO DE EVALUACIÓN DE META	PROGRAMA	PROYECTO
		ANTERIOR HASTA LLEGAR A 600.000 ASISTENTES							
	NÚMERO DE ESPACIOS PÚBLICOS POTENCIADOS CON LOS EVENTOS ARTÍSTICO CULTURALES	INCREMENTAR EN 10% EL NÚMERO DE ESPACIOS PÚBLICOS POTENCIADOS CON LOS EVENTOS ARTÍSTICO CULTURALES, CON RELACIÓN AL AÑO ANTERIOR HASTA LLEGAR A 200 ESPACIOS PÚBLICOS		200	205	102,50%	MUY SATISFACTORIO		
	NÚMERO DE EVENTOS ARTÍSTICOS Y CULTURALES DIVERSOS EN EL DMQ.	INCREMENTAR EN 10% EL NÚMERO DE EVENTOS ARTÍSTICOS Y CULTURALES DIVERSOS EN EL DMQ HASTA LLEGAR A 500 EVENTOS		500	589	117,80%	MUY SATISFACTORIO		
	NÚMERO DE GESTORES PARTICIPANTES EN LOS EVENTOS ARTÍSTICOS Y CULTURALES REALIZADOS EN EL DMQ.	INCREMENTAR EN 5% EL NÚMERO DE GESTORES QUE PARTICIPAN EN LA GESTIÓN CULTURAL DEL DISTRITO METROPOLITANO DE QUITO, CON RELACIÓN AL AÑO ANTERIOR HASTA LLEGAR A 50 GESTORES		50	70	140,00%	MUY INSATISFACTORIO		
INCREMENTAR LOS MECANISMOS DE FOMENTO E INNOVACIÓN CULTURAL	PORCENTAJE DE LA POBLACIÓN INVOLUCRADA EN LAS PROPUESTAS ARTÍSTICO CULTURALES EJECUTADAS.	INCREMENTAR EN 10% EL PORCENTAJE DE LA POBLACIÓN INVOLUCRADA EN LAS PROPUESTAS ARTÍSTICO CULTURALES EJECUTADAS, CON		10,00%	10,64%	106,40%	MUY SATISFACTORIO		TERRITORIO Y CULTURA

OBJETIVO OPERATIVO	INDICADOR DEL OBJETIVO / DE GESTIÓN	META DEL OBJETIVO OPERATIVO	ENTIDAD EJECUTORA	VALOR PLANIFICADO	VALOR EJECUTADO	%AVANCE	CRITERIO DE EVALUACIÓN DE META	PROGRAMA	PROYECTO
		RELACIÓN AL AÑO ANTERIOR HASTA LLEGAR A 100.000 HABITANTES							
	NÚMERO DE PROPUESTAS ARTÍSTICO CULTURALES EJECUTADAS CON FACILITACIÓN INSTITUCIONAL.	INCREMENTAR EN 10% LAS PROPUESTAS ARTÍSTICO CULTURALES EJECUTADAS CON FACILITACIÓN INSTITUCIONAL, CON RELACIÓN AL AÑO ANTERIOR HASTA LLEGAR A 30 PROPUESTAS		30	40	133,33%	MUY INSATISFACTORIO		
MANTENER ACTIVIDADES FORMATIVAS DE TIPO DEPORTIVO, CULTURAL Y COMUNITARIAS, QUE PROMUEVEN EL RECONOCIMIENTO Y LA VALORACIÓN DE LAS DIVERSIDADES CULTURALES DE LOS INDIVIDUOS Y COLECTIVIDADES	NÚMERO DE BENEFICIARIOS DE LAS ACTIVIDADES DEPORTIVAS, CULTURALES Y COMUNITARIAS	INCREMENTAR EN 20% EL NÚMERO DE BENEFICIARIOS DE LAS ACTIVIDADES DEPORTIVAS, CULTURALES Y COMUNITARIAS, HASTA LLEGAR A 300.000 BENEFICIARIOS, MEDIANTE ESTRATEGIAS COMUNICACIONALES.		300.000	2.501.719	833,91%	MUY INSATISFACTORIO	SERVICIOS CULTURALES COMUNITARIOS Y DEPORTIVOS EN EL PARQUE URBANO CUMANDA	
	NÚMERO DE ACTIVIDADES DEPORTIVAS, CULTURALES Y COMUNITARIAS	MANTENER 450 ACTIVIDADES DEPORTIVAS, CULTURALES Y COMUNITARIAS.		450	3.092	687,11%	MUY INSATISFACTORIO		
INCREMENTAR EL NÚMERO DE ASISTENTES EN ACTIVIDADES DE PROMOCIÓN DE DERECHOS CULTURALES	NÚMERO DE ASISTENTES A ACTIVIDADES DE PROMOCIÓN DE DERECHOS CULTURALES	LOGRAR 100.000 ASISTENTES A ACTIVIDADES DE PROMOCIÓN DE DERECHOS CULTURALES		100.000	309.586	309,59%	MUY INSATISFACTORIO		PROMOCIÓN DE DERECHOS CULTURALES

**SECTOR 9: DESARROLLO PRODUCTIVO Y COMPETITIVIDAD**

OBJETIVO OPERATIVO	INDICADOR DEL OBJETIVO / DE GESTIÓN	META DEL OBJETIVO OPERATIVO	ENTIDAD EJECUTORA	VALOR PLANIFICADO	VALOR EJECUTADO	%AVANCE	CRITERIO DE EVALUACIÓN DE META	PROGRAMA	PROYECTO
INCREMENTAR LAS OPORTUNIDADES DE EMPLEABILIDAD PARA LA POBLACIÓN DEL DMQ EN CAPACIDAD PARA TRABAJAR, EN ESPECIAL PARA AQUELLOS GRUPOS DE ATENCIÓN PRIORITARIA CERRANDO BRECHAS DE CAPACITACIÓN OCUPACIONAL DEMANDADA POR EL SECTOR EMPRESARIAL Y EL MERCADO.	NÚMERO DE BENEFICIARIOS DE LOS SERVICIOS DE VINCULACIÓN LABORAL	OBTENER 23.516 BENEFICIARIOS DE LOS SERVICIOS DE VINCULACIÓN LABORAL	CONQUITO	23.516	28.079	119,40%	MUY SATISFACTORIO	FOMENTO DEL DESARROLLO ECONÓMICO LOCAL	FOMENTO AL TRABAJO
INCREMENTAR EL NÚMERO DE PROGRAMAS RELACIONADOS CON EMPRENDIMIENTO DE BASE TECNOLÓGICA, INNOVACIÓN Y DISRUPCIÓN TECNOLÓGICA QUE BRINDEN SOPORTE A EMPRENDEDORES, ESTUDIANTES Y CIUDADANÍA EN GENERAL	NÚMERO DE BENEFICIARIOS DE LOS SERVICIOS PARA EL EMPRENDIMIENTO DINÁMICO Y DE BASE TECNOLÓGICA	ALCANZAR 26.805 BENEFICIARIOS DE LOS SERVICIOS DE EMPRENDIMIENTO CON POTENCIAL DINÁMICO Y BASE TECNOLÓGICA		26.805	29.958	111,76%	MUY SATISFACTORIO		QUITO CIUDAD DE INNOVACIÓN
INCREMENTAR EL NÚMERO DE TERRITORIOS INTERVENIDOS BAJO LA ESTRATEGIA DE COMPETITIVIDAD DE TERRITORIOS URBANOS, PERI URBANOS Y RURALES DENTRO DEL DISTRITO METROPOLITANO DE QUITO	NÚMERO DE TERRITORIOS PRIORIZADOS CON PLANES DE MEJORA PRODUCTIVA	INCREMENTAR A 3 LOS TERRITORIOS PRIORIZADOS CON PLANES DE MEJORA PRODUCTIVA		255	341	133,73%	MUY INSATISFACTORIO	DESARROLLO TERRITORIAL	ACTIVA TU TERRITORIO
INCREMENTAR LAS OPORTUNIDADES DE ACCESO A MEJORES MEDIOS DE VIDA PARA LA POBLACIÓN DEL DMQ, FORTALECIENDO SUS CAPACIDADES	NÚMERO DE BENEFICIARIOS VINCULADOS A PROCESOS DE AGRICULTURA URBANA, PERIURBANA Y RURAL, EMPRENDIMIENTO, DESARROLLO	VINCULAR A 14.906 BENEFICIARIOS EN PROCESOS DE AGRICULTURA URBANA, PERIURBANA Y RURAL,		14.906	41.488	278,33%	MUY INSATISFACTORIO	FOMENTO DEL DESARROLLO ECONÓMICO LOCAL	PROMOCIÓN DE EMPRENDIMIENTOS

OBJETIVO OPERATIVO	INDICADOR DEL OBJETIVO / DE GESTIÓN	META DEL OBJETIVO OPERATIVO	ENTIDAD EJECUTORA	VALOR PLANIFICADO	VALOR EJECUTADO	%AVANCE	CRITERIO DE EVALUACIÓN DE META	PROGRAMA	PROYECTO
PRODUCTIVAS PARA EL EMPRENDIMIENTO, Y EL DESARROLLO EMPRESARIAL.	EMPRESARIAL, ACCESO A MERCADOS Y FINANCIAMIENTO	EMPRENDIMIENTO, DESARROLLO EMPRESARIAL, ACCESO A MERCADOS Y FINANCIAMIENTO							
INCREMENTAR EL DESARROLLO Y PROMOCIÓN DEL TURISMO Y LA INDUSTRIA DE REUNIONES DEL DISTRITO METROPOLITANO DE QUITO, EN ALIANZA CON EL SISTEMA TURÍSTICO Y OTROS SECTORES PRODUCTIVOS, EN BENEFICIO DEL VISITANTE LOCAL, NACIONAL Y EXTRANJERO.	NÚMERO DE VISITANTES NO RESIDENTES INTERNACIONALES EN EL DMQ	LLEGAR A LOS 150.000 VISITANTES NO RESIDENTES INTERNACIONALES EN EL 2020	EMPRESA PÚBLICA METROPOLITANA DE GESTIÓN DE DESTINO TURÍSTICO	150.000	190.417	126,94%	MUY INSATISFACTORIO	CLÚSTER PRODUCTIVO	QUITO DESTINO TURÍSTICO
	PORCENTAJE DE APOORTE DEL TURISMO AL PRODUCTO INTERNO BRUTO - PIB DE LA CIUDAD AL 2020	MANTENER EN 2,7% EL APOORTE DEL TURISMO AL PIB DE CIUDAD AL 2020		2,70%	2,70%	100,00%	MUY SATISFACTORIO		QUITO DESTINO TURÍSTICO
INCREMENTAR EL NIVEL DE CALIDAD EN LA SANIDAD E INOCUIDAD DE LOS PROCESOS DE FAENAMIENTO Y CADENA DE INDUSTRIA CÁRNICA	PORCENTAJE DE CALIDAD MANTENIDA EN LA CADENA DE INDUSTRIA CÁRNICA	MANTENER EN UN 75% EL NIVEL DE LA CALIDAD DE LA CADENA DE INDUSTRIA CÁRNICA	EMPRESA PÚBLICA METROPOLITANA DE RASTRO QUITO	75,00%	75,00%	100,00%	MUY SATISFACTORIO	CLÚSTER PRODUCTIVO	FORTEALECIMIENTO DEL SISTEMA MUNICIPAL DE FAENAMIENTO
	PORCENTAJE DE CALIDAD MANTENIDA EN LA SANIDAD E INOCUIDAD DE LOS PROCESOS DE FAENAMIENTO	MANTENER EN UN 90% EL NIVEL DE SANIDAD E INOCUIDAD EN LOS PROCESOS DE FAENAMIENTO		90,00%	90,00%	100,00%	MUY SATISFACTORIO		FORTEALECIMIENTO DEL SISTEMA MUNICIPAL DE FAENAMIENTO
INCREMENTAR LA CALIDAD DE LOS SERVICIOS DE SEGURIDAD AEROPORTUARIOS EN LA CIUDAD DE QUITO	PORCENTAJE DE SATISFACCIÓN DE LOS USUARIOS DEL AEROPUERTO MARISCAL SUCRE RESPECTO DE LOS SERVICIOS DE SEGURIDAD AEROPORTUARIA	INCREMENTAR EN 3% LA SATISFACCIÓN DE LOS USUARIOS EN CUANTO AL SERVICIO DE SEGURIDAD AEROPORTUARIA CON RESPECTO AL 2019	EMPRESA PÚBLICA METROPOLITANA DE SERVICIOS AEROPORTUARIOS Y GESTIÓN DE ZONAS FRANCAS Y RÉGIMENES ESP	3,00%	6,50%	216,67%	MUY INSATISFACTORIO	FORTEALECIMIENTO DE LA COMPETITIVIDAD	GESTIÓN DE LA SEGURIDAD DEL AEROPUERTO

OBJETIVO OPERATIVO	INDICADOR DEL OBJETIVO / DE GESTIÓN	META DEL OBJETIVO OPERATIVO	ENTIDAD EJECUTORA	VALOR PLANIFICADO	VALOR EJECUTADO	%AVANCE	CRITERIO DE EVALUACIÓN DE META	PROGRAMA	PROYECTO
INCREMENTAR SERVICIOS PÚBLICOS AEROPORTUARIOS DE CALIDAD	PORCENTAJE DE CALIDAD DE LOS SERVICIOS AEROPORTUARIOS	LOGRAR EL 85% EN LA CALIDAD DE SERVICIOS AEROPORTUARIOS		85,00%	91,22%	107,32%	MUY SATISFACTORIO		CONTROL DE LA CONCESIÓN DEL AEROPUERTO
INCREMENTAR LA PRODUCTIVIDAD, INVERSIONES Y CRECIMIENTO ECONÓMICO DE LA CIUDAD A TRAVÉS DEL DESARROLLO DE LA ZEDE	PORCENTAJE DE AVANCE EN EL PROCESO DE ESTRUCTURACIÓN DE LA ZEDE	LOGRAR UN 30% DE AVANCE EN LA ESTRUCTURACIÓN DE LA ZEDE		30,00%	0,00%	0,00%	MUY INSATISFACTORIO	LOGÍSTICA EFICIENTE	DESARROLLO DE LA ZEDE DEL AEROPUERTO
INCREMENTAR LA EFICIENCIA DE LAS CADENAS PRODUCTIVAS DE VALOR DE LA CIUDAD A TRAVÉS DE PROPUESTAS INTEGRALES DE POLÍTICA PÚBLICA	NÚMERO DE PROPUESTAS INTEGRALES DE POLÍTICA PÚBLICA DESARROLLADAS PARA LA OPTIMIZACIÓN DEL SISTEMA PRODUCTIVO DE LA CIUDAD.	DESARROLLAR 2 PROPUESTAS INTEGRALES DE POLÍTICA PÚBLICA QUE OPTIMICEN EL SISTEMA PRODUCTIVO DE LA CIUDAD	SECRETARÍA DE DESARROLLO PRODUCTIVO Y COMPETITIVIDAD	2	1	50,00%	MUY INSATISFACTORIO	CLÚSTER PRODUCTIVO	CADENAS PRODUCTIVAS DE VALOR
	NÚMERO DE CLÚSTERS PRODUCTIVOS DE TECNOLOGÍA INTERVENIDOS	INTERVENIR EN UN CLÚSTER PRODUCTIVO DE TECNOLOGÍA		1	1	100,00%	MUY SATISFACTORIO		
INCREMENTAR LAS PROPUESTAS DE POLÍTICA PÚBLICA QUE PERMITAN ARTICULAR EL SISTEMA AGROALIMENTARIO Y DE COMERCIALIZACIÓN DE PERECIBLES DE LA CIUDAD.	NÚMERO DE PROPUESTAS INTEGRALES DE HERRAMIENTAS DE POLÍTICA PÚBLICA LOCAL EN TORNO AL SISTEMA AGROALIMENTARIO DE LA CIUDAD.	DESARROLLAR 4 PROPUESTAS INTEGRALES DE HERRAMIENTAS DE POLÍTICA PÚBLICA EN TORNO AL SISTEMA AGROALIMENTARIO DE LA CIUDAD		4	4	100,00%	MUY SATISFACTORIO	LOGÍSTICA EFICIENTE	SISTEMAS AGROALIMENTARIOS SOSTENIBLES
INCREMENTAR LA INVERSIÓN NACIONAL Y EXTRANJERA EN EL DMQ EN PROYECTOS PÚBLICOS Y PRIVADOS, A TRAVÉS DE LA IMPLEMENTACIÓN DE ESTRATEGIAS DE MEJORA COMPETITIVA, INNOVACIÓN Y CLIMA DE NEGOCIOS	NÚMERO DE PROYECTOS DE INVERSIÓN DEL MUNICIPIO DE QUITO (EPMS) PROMOCIONADOS CON INVERSIONISTAS NACIONALES Y EXTRANJEROS	PROMOCIONAR TRES PROYECTOS DE INVERSIÓN DEL MUNICIPIO DE QUITO CON INVERSIONISTAS NACIONALES Y EXTRANJEROS		3	3	100,00%	MUY SATISFACTORIO	FORTALECIMIENTO DE LA COMPETITIVIDAD	QUITO COMPETITIVA Y DE INVERSIONES

**SECTOR 10: EDUCACIÓN, RECREACIÓN Y DEPORTE**

OBJETIVO OPERATIVO	INDICADOR DEL OBJETIVO / DE GESTIÓN	META DEL OBJETIVO OPERATIVO	ENTIDAD EJECUTORA	VALOR PLANIFICADO	VALOR EJECUTADO	%AVANCE	CRITERIO DE EVALUACIÓN DE META	PROGRAMA	PROYECTO
INCREMENTAR EL NÚMERO DE INSTITUCIONES EDUCATIVAS MUNICIPALES INTERVENIDAS	NÚMERO DE INSTITUCIONES EDUCATIVAS MUNICIPALES INTERVENIDAS CON INFRAESTRUCTURA	INTERVENIR 4 INSTITUCIONES EDUCATIVAS MUNICIPALES CON INFRAESTRUCTURA	SECRETARÍA EDUCACIÓN, RECREACIÓN Y DEPORTE	4	4	100,00%	MUY SATISFACTORIO	SISTEMA EDUCATIVO MUNICIPAL	REPOTENCIACIÓN DE LA INFRAESTRUCTURA EDUCATIVA
INCREMENTAR LA OFERTA EDUCATIVA MUNICIPAL EN EL DMQ	PORCENTAJE DE ESTUDIANTES MATRICULADOS EN BACHILLERATO TÉCNICO	LOGRAR EL 15% DE ESTUDIANTES NUEVOS MATRICULADOS EN BACHILLERATO TÉCNICO EN LAS INSTITUCIONES EDUCATIVAS MUNICIPALES QUE APERTUREN NUEVA OFERTA		15,00%	13,00%	86,67%	MUY SATISFACTORIO		DIVERSIFICACIÓN DE LA OFERTA EDUCATIVA MUNICIPAL CON BACHILLERATOS TÉCNICOS
INCREMENTAR EL CUMPLIMIENTO DE LOS ESTÁNDARES DE CALIDAD EDUCATIVA EN LAS INSTITUCIONES EDUCATIVAS MUNICIPALES	PORCENTAJE DE CUMPLIMIENTO DE LOS PARÁMETROS TECNOLÓGICOS ESTABLECIDOS POR EL MINISTERIO DE EDUCACIÓN	LOGRAR QUE EL 100% DE LAS INSTITUCIONES EDUCATIVAS MUNICIPALES CUMPLAN CON LOS PARÁMETROS TECNOLÓGICOS ESTABLECIDOS POR EL MINISTERIO DE EDUCACIÓN		100,00%	100,00%	100,00%	MUY SATISFACTORIO		FORTALECIMIENTO DE LA CALIDAD DEL SERVICIO EDUCATIVO MUNICIPAL
	PORCENTAJE DE DOCENTES DE INSTITUCIONES EDUCATIVAS MUNICIPALES CAPACITADOS	LOGRAR QUE EL 100% DE DOCENTES SEAN CAPACITADOS EN PROCESOS PEDAGÓGICOS		100,00%	146,64%	146,64%	MUY INSATISFACTORIO		
	PORCENTAJE DE EVALUACIONES SATISFACTORIAS OBTENIDAS	LOGRAR QUE EL 90% DE DOCENTES CUMPLAN CON EL PORCENTAJE MÍNIMO REQUERIDO (90% POR LA SECRETARÍA DE EDUCACIÓN)		90,00%	90,00%	100,00%	MUY SATISFACTORIO		

OBJETIVO OPERATIVO	INDICADOR DEL OBJETIVO / DE GESTIÓN	META DEL OBJETIVO OPERATIVO	ENTIDAD EJECUTORA	VALOR PLANIFICADO	VALOR EJECUTADO	%AVANCE	CRITERIO DE EVALUACIÓN DE META	PROGRAMA	PROYECTO	
INCREMENTAR EL NÚMERO DE ESTRATEGIAS PSICOPEDAGÓGICAS, ANDRAGÓGICAS Y SOCIALES QUE MEJOREN LA CALIDAD DEL SERVICIO EDUCATIVO	PORCENTAJE DE ESTUDIANTES DE INSTITUCIONES EDUCATIVAS MUNICIPALES QUE CONTINÚAN SUS ESTUDIOS	LOGRAR QUE EL 60% ESTUDIANTES DE INSTITUCIONES EDUCATIVAS MUNICIPALES CONTINÚEN SUS ESTUDIOS		60%	60%	100,00%	MUY SATISFACTORIO	PRÁCTICAS SALUDABLES	AMPLIACIÓN DE LA OFERTA EDUCATIVA VIRTUAL	
	PORCENTAJE DE ESTUDIANTES DE INSTITUCIONES EDUCATIVAS MUNICIPALES QUE CONTINÚAN SUS ESTUDIOS								EDUCACIÓN EXTRAORDINARIA PRESENCIAL Y SEMIPRESENCIAL	
INCREMENTAR EL NÚMERO DE ESTUDIANTES QUE MEJORAN EL RENDIMIENTO ACADÉMICO	PORCENTAJE DE ESTUDIANTES DE INSTITUCIONES EDUCATIVAS MUNICIPALES QUE MEJORAN SU RENDIMIENTO ACADÉMICO	MEJORAR EL RENDIMIENTO ACADÉMICO DEL 85% DE ESTUDIANTES DE LAS INSTITUCIONES EDUCATIVAS MUNICIPALES		85,00%	85,00%	100,00%	MUY SATISFACTORIO		MODELO PSICOPEDAGÓGICO INTEGRAL PARA INSTITUCIONES EDUCATIVAS MUNICIPALES	
	PORCENTAJE DE ESTUDIANTES DE INSTITUCIONES EDUCATIVAS MUNICIPALES QUE MEJORAN SU RENDIMIENTO ACADÉMICO								AMPLIACIÓN DE LA OFERTA DE ATENCIÓN PSICOPEDAGÓGICA INTEGRAL PARA INSTITUCIONES EDUCATIVAS MUNICIPALES	
INCREMENTAR EL NÚMERO DE OBRAS DE INFRAESTRUCTURA EN ESPACIOS DEPORTIVOS	NÚMERO DE OBRAS DE INFRAESTRUCTURA EN ESPACIOS DEPORTIVOS	REALIZAR 16 OBRAS DE INFRAESTRUCTURA EN ESPACIOS DEPORTIVOS		16	15	93,75%	MUY SATISFACTORIO		PRÁCTICAS SALUDABLES	QUITO A LA CANCHA
	NÚMERO DE BENEFICIARIOS DE OBRAS DE INFRAESTRUCTURA EN ESPACIOS DEPORTIVOS CAPACITADOS	CAPACITAR A 600 BENEFICIARIOS DE OBRAS DE INFRAESTRUCTURA EN ESPACIOS DEPORTIVOS		600	600	100,00%	MUY SATISFACTORIO			
INCREMENTAR EN EL NÚMERO DE EVENTOS DEPORTIVOS Y RECREATIVOS	NÚMERO DE PERSONAS REALIZANDO ACTIVIDAD FÍSICA	LOGRAR QUE 51.944 PERSONAS REALICEN ACTIVIDAD FÍSICA		51.944	51.944	100,00%	MUY SATISFACTORIO			MUY INSATISFACTORIO
	NÚMERO DE EVENTOS DEPORTIVOS Y RECREATIVOS	REALIZAR 5 EVENTOS DEPORTIVOS Y RECREATIVOS		5	0	0,00%				



OBJETIVO OPERATIVO	INDICADOR DEL OBJETIVO / DE GESTIÓN	META DEL OBJETIVO OPERATIVO	ENTIDAD EJECUTORA	VALOR PLANIFICADO	VALOR EJECUTADO	%AVANCE	CRITERIO DE EVALUACIÓN DE META	PROGRAMA	PROYECTO
INCREMENTAR EL PORCENTAJE DE ESTUDIANTES PROMOVIDOS SIN EXÁMENES SUPLETORIOS O REMEDIALES	PORCENTAJE DE ESTUDIANTES PROMOVIDOS	LOGRAR QUE EL 65% DE ESTUDIANTES SEAN PROMOVIDOS DIRECTAMENTE EN EL AÑO LECTIVO	COLEGIO BENALCÁZAR	65,00%	99,23%	152,66%	MUY INSATISFACTORIO	SISTEMA EDUCATIVO MUNICIPAL	FORTALECIMIENTO PEDAGÓGICO
	PORCENTAJE DE ESTUDIANTES PROMOVIDOS	LOGRAR QUE EL 65% DE ESTUDIANTES SEAN PROMOVIDOS DIRECTAMENTE EN EL AÑO LECTIVO	COLEGIO FERNÁNDEZ MADRID	65,00%	99,00%	152,31%	MUY INSATISFACTORIO		
INCREMENTAR EL PORCENTAJE DE ESTUDIANTES PROMOVIDOS SIN EXÁMENES SUPLETORIOS O REMEDIALES	PORCENTAJE DE ESTUDIANTES PROMOVIDOS	LOGRAR QUE EL 65% DE ESTUDIANTES SEAN PROMOVIDOS DIRECTAMENTE EN EL AÑO LECTIVO	UNIDAD EDUCATIVA BICENTENARIO	65,00%	100,00%	153,85%	MUY INSATISFACTORIO		
	PORCENTAJE DE ESTUDIANTES PROMOVIDOS	LOGRAR QUE EL 65% DE ESTUDIANTES SEAN PROMOVIDOS DIRECTAMENTE EN EL AÑO LECTIVO	UNIDAD EDUCATIVA ESPEJO	65,00%	100,00%	153,85%	MUY INSATISFACTORIO		
	PORCENTAJE DE ESTUDIANTES PROMOVIDOS	LOGRAR QUE EL 65% DE ESTUDIANTES SEAN PROMOVIDOS DIRECTAMENTE EN EL AÑO LECTIVO	UNIDAD EDUCATIVA JULIO E. MORENO	65,00%	99,00%	152,31%	MUY INSATISFACTORIO		
	PORCENTAJE DE ESTUDIANTES PROMOVIDOS	LOGRAR QUE EL 65% DE ESTUDIANTES SEAN PROMOVIDOS DIRECTAMENTE EN EL AÑO LECTIVO	UNIDAD EDUCATIVA OSWALDO LOMBEYDA	65,00%	100,00%	153,85%	MUY INSATISFACTORIO		
	PORCENTAJE DE ESTUDIANTES PROMOVIDOS	LOGRAR QUE EL 65% DE ESTUDIANTES SEAN PROMOVIDOS DIRECTAMENTE EN EL AÑO LECTIVO	UNIDAD EDUCATIVA QUITUMBE	65,00%	100,00%	153,85%	MUY INSATISFACTORIO		
	PORCENTAJE DE ESTUDIANTES PROMOVIDOS	LOGRAR QUE EL 65% DE ESTUDIANTES SEAN PROMOVIDOS DIRECTAMENTE EN EL AÑO LECTIVO	UNIDAD EDUCATIVA SAN FRANCISCO DE QUITO	65,00%	100,00%	153,85%	MUY INSATISFACTORIO		

OBJETIVO OPERATIVO	INDICADOR DEL OBJETIVO / DE GESTIÓN	META DEL OBJETIVO OPERATIVO	ENTIDAD EJECUTORA	VALOR PLANIFICADO	VALOR EJECUTADO	%AVANCE	CRITERIO DE EVALUACIÓN DE META	PROGRAMA	PROYECTO
	PORCENTAJE DE ESTUDIANTES PROMOVIDOS	LOGRAR QUE EL 65% DE ESTUDIANTES SEAN PROMOVIDOS DIRECTAMENTE EN EL AÑO LECTIVO	UNIDAD EDUCATIVA SUCRE	65,00%	98,06%	150,86%	MUY INSATISFACTORIO		

Fuente: Entidades Municipales, EPM y Entes Adscritas

**SECTOR 11: INCLUSIÓN SOCIAL**

OBJETIVO OPERATIVO	INDICADOR DEL OBJETIVO / DE GESTIÓN	META DEL OBJETIVO OPERATIVO	ENTIDAD EJECUTORA	VALOR PLANIFICADO	VALOR EJECUTADO	%AVANCE	CRITERIO DE EVALUACIÓN DE META	PROGRAMA	PROYECTO
INCREMENTAR LA PROMOCIÓN Y PROTECCIÓN INTEGRAL DE LOS GRUPOS DE ATENCIÓN PRIORITARIA EN SITUACIÓN DE VULNERABILIDAD Y RIESGO EN EL DISTRITO METROPOLITANO DE QUITO	NÚMERO DE PERSONAS VINCULADAS A LAS ACCIONES DESARROLLADAS POR EL CONSEJO DE PROTECCIÓN DE DERECHOS EN EL MARCO DE SUS COMPETENCIAS	VINCULAR A 50.000 PERSONAS A LAS ACCIONES DESARROLLADAS POR EL CONSEJO DE PROTECCIÓN DE DERECHOS CPD DURANTE EL 2020	CONSEJO DE PROTECCIÓN DE DERECHOS DEL DMQ	50.000	84.869	169,74%	MUY INSATISFACTORIO	PROMOCIÓN Y PROTECCIÓN DE DERECHOS	PROTECCIÓN INTEGRAL A GRUPOS DE ATENCIÓN PRIORITARIA EN SITUACIÓN DE VULNERABILIDAD Y/O RIESGO, NATURALEZA Y ANIMALES
INCREMENTAR LAS AYUDAS ECONÓMICAS Y BECAS CONCEDIDAS A ESTUDIANTES DE INSTITUCIONES EDUCATIVAS MUNICIPALES Y PERTENECIENTES A LOS GRUPOS DE ATENCIÓN PRIORITARIA.	NÚMERO DE ESTUDIANTES PERTENECIENTES A LOS GRUPOS DE ATENCIÓN PRIORITARIA QUE SON INCLUIDOS EN LOS PROCESOS DE AYUDAS Y BECAS PARA SU EDUCACIÓN.	LOGRAR 347 ESTUDIANTES DE LOS GRUPOS DE ATENCIÓN PRIORITARIA RECIBEN APOYO PARA SUS ESTUDIOS DURANTE EL AÑO 2020.	SECRETARÍA DE INCLUSIÓN SOCIAL	347	347	100,00%	MUY SATISFACTORIO	ATENCIÓN A GRUPOS VULNERABLES	INCLUSIÓN EDUCATIVA
INCREMENTAR LA GENERACIÓN DE PROPUESTAS DE POLÍTICAS PÚBLICAS DE INCLUSIÓN SOCIAL	NÚMERO DE PROPUESTAS DE POLÍTICAS PÚBLICAS DE INCLUSIÓN SOCIAL DE LOS GRUPOS DE ATENCIÓN PRIORITARIA	REALIZAR 2 PROPUESTAS DE POLÍTICAS PÚBLICAS DE INCLUSIÓN SOCIAL DE 2 GRUPOS DE ATENCIÓN PRIORITARIA		2	2	100,00%	MUY SATISFACTORIO	POLÍTICA SOCIAL INTEGRAL	IMPLEMENTACIÓN DE POLÍTICAS DE INCLUSIÓN SOCIAL EN EL MDMQ
INCREMENTAR GENERACIÓN DE MECANISMOS DE PROTECCIÓN DE DERECHOS A FAVOR DE LOS GAP	NÚMERO DE MECANISMOS GENERADOS PARA LA PROTECCIÓN DE LOS GRUPOS DE ATENCIÓN PRIORITARIA Y POBLACIÓN EN SITUACIÓN DE VULNERABILIDAD Y/O RIESGO, ANIMALES Y NATURALEZA.	GENERAR 5 MECANISMOS DE PROTECCIÓN DE DERECHOS EN BENEFICIO DE LOS GRUPOS DE ATENCIÓN PRIORITARIA Y/O PERSONAS EN SITUACIÓN DE VULNERABILIDAD O RIESGO, ANIMALES Y NATURALEZA		5	4	70,00%	SATISFACTORIO	PROMOCIÓN Y PROTECCIÓN DE DERECHOS	GARANTÍA DE PROTECCIÓN DE DERECHOS
MANTENER LA PARTICIPACIÓN CIUDADANA ACTIVA	NÚMERO DE CIUDADANOS INVOLUCRADOS EN	INVOLUCRAR A 26.000 CIUDADANOS EN ACCIONES DE		26.000	26.434	101,67%	MUY SATISFACTORIO		PROMOCIÓN DE DERECHOS DE GRUPOS DE ATENCIÓN

OBJETIVO OPERATIVO	INDICADOR DEL OBJETIVO / DE GESTIÓN	META DEL OBJETIVO OPERATIVO	ENTIDAD EJECUTORA	VALOR PLANIFICADO	VALOR EJECUTADO	%AVANCE	CRITERIO DE EVALUACIÓN DE META	PROGRAMA	PROYECTO
PARA EL FORTALECIMIENTO DEL SISTEMA DE PROTECCIÓN INTEGRAL DEL DMQ	ACCIONES DE INCLUSIÓN SOCIAL Y PROMOCIÓN DE DERECHOS	PROMOCIÓN DE DERECHOS E INCLUSIÓN SOCIAL EN EL DMQ							PRIORITARIA Y EN SITUACIÓN DE VULNERABILIDAD
INCREMENTAR ESPACIOS MUNICIPALES DE INTERACCIÓN, INCLUSIÓN, REINSERCIÓN Y SENSIBILIZACIÓN CON ENFOQUE A DERECHOS PARA LOS GRUPOS DE ATENCIÓN PRIORITARIA	NÚMERO DE PERSONAS PERTENECIENTES A LOS GRUPOS DE ATENCIÓN PRIORITARIA Y/O EN SITUACIÓN DE VULNERABILIDAD QUE VISITAN EL ESPACIO DE INTERACCIÓN, REINSERCIÓN Y SENSIBILIZACIÓN.	LOGRAR QUE 3.600 PERSONAS VISITEN EL ESPACIO DE INTERACCIÓN, REINSERCIÓN Y SENSIBILIZACIÓN CON ENFOQUE DE DERECHOS A GRUPOS DE ATENCIÓN PRIORITARIA		3.600	0	0,00%	MUY INSATISFACTORIO		IMPLEMENTACIÓN CASA DE LA INCLUSIÓN A FAVOR DE LOS GAPS
INCREMENTAR LA COBERTURA Y CALIDAD DE LOS SERVICIOS DE LOS PROYECTOS QUE EJECUTA LA UNIDAD PATRONATO MUNICIPAL SAN JOSÉ	NÚMERO DE USUARIOS CUBIERTOS POR SERVICIOS DE LA UNIDAD PATRONATO MUNICIPAL SAN JOSÉ	INCREMENTAR A 76.422 EL NÚMERO DE USUARIOS CUBIERTOS POR SERVICIOS DE LA UNIDAD PATRONATO MUNICIPAL SAN JOSÉ	UNIDAD PATRONATO MUNICIPAL SAN JOSÉ	76.422	94.984	124,29%	MUY INSATISFACTORIO	ATENCIÓN A GRUPOS VULNERABLES	ERRADICACIÓN DEL TRABAJO INFANTIL
	NÚMERO DE USUARIOS CUBIERTOS POR SERVICIOS DE LA UNIDAD PATRONATO MUNICIPAL SAN JOSÉ	INCREMENTAR A 76.422 EL NÚMERO DE USUARIOS CUBIERTOS POR SERVICIOS DE LA UNIDAD PATRONATO MUNICIPAL SAN JOSÉ							ATENCIÓN A HABITANTES DE CALLE
	NÚMERO DE USUARIOS CUBIERTOS POR SERVICIOS DE LA UNIDAD PATRONATO MUNICIPAL SAN JOSÉ	INCREMENTAR A 76.422 EL NÚMERO DE USUARIOS CUBIERTOS POR SERVICIOS DE LA UNIDAD PATRONATO MUNICIPAL SAN JOSÉ							ATENCIÓN INTEGRAL EN ADICIONES
	NÚMERO DE USUARIOS CUBIERTOS POR SERVICIOS DE LA UNIDAD PATRONATO MUNICIPAL SAN JOSÉ	INCREMENTAR A 76.422 EL NÚMERO DE USUARIOS CUBIERTOS POR SERVICIOS DE LA UNIDAD PATRONATO MUNICIPAL SAN JOSÉ							INCLUSIÓN Y ATENCIÓN A LAS DISCAPACIDADES
	NÚMERO DE USUARIOS CUBIERTOS POR SERVICIOS DE LA UNIDAD PATRONATO MUNICIPAL SAN JOSÉ	INCREMENTAR A 76.422 EL NÚMERO DE USUARIOS CUBIERTOS							PREVENCIÓN Y ATENCIÓN DE LA VIOLENCIA DE GÉNERO

OBJETIVO OPERATIVO	INDICADOR DEL OBJETIVO / DE GESTIÓN	META DEL OBJETIVO OPERATIVO	ENTIDAD EJECUTORA	VALOR PLANIFICADO	VALOR EJECUTADO	%AVANCE	CRITERIO DE EVALUACIÓN DE META	PROGRAMA	PROYECTO
	UNIDAD PATRONATO MUNICIPAL SAN JOSÉ	POR SERVICIOS DE LA UNIDAD PATRONATO MUNICIPAL SAN JOSÉ							
	NÚMERO DE USUARIOS CUBIERTOS POR SERVICIOS DE LA UNIDAD PATRONATO MUNICIPAL SAN JOSÉ	INCREMENTAR A 76.422 EL NÚMERO DE USUARIOS CUBIERTOS POR SERVICIOS DE LA UNIDAD PATRONATO MUNICIPAL SAN JOSÉ							CENTRO DE ATENCIÓN DE LAS DIVERSIDADES CON ENFOQUE INTERGENERACIONAL
	NÚMERO DE USUARIOS CUBIERTOS POR SERVICIOS DE LA UNIDAD PATRONATO MUNICIPAL SAN JOSÉ	INCREMENTAR A 76.422 EL NÚMERO DE USUARIOS CUBIERTOS POR SERVICIOS DE LA UNIDAD PATRONATO MUNICIPAL SAN JOSÉ							CIRCO DE LUZ QUITO
	NÚMERO DE USUARIOS CUBIERTOS POR SERVICIOS DE LA UNIDAD PATRONATO MUNICIPAL SAN JOSÉ	INCREMENTAR A 76.422 EL NÚMERO DE USUARIOS CUBIERTOS POR SERVICIOS DE LA UNIDAD PATRONATO MUNICIPAL SAN JOSÉ							CENTRO DE ATENCIÓN DIURNA AL ADULTO MAYOR
	NÚMERO DE USUARIOS CUBIERTOS POR SERVICIOS DE LA UNIDAD PATRONATO MUNICIPAL SAN JOSÉ	INCREMENTAR A 76.422 EL NÚMERO DE USUARIOS CUBIERTOS POR SERVICIOS DE LA UNIDAD PATRONATO MUNICIPAL SAN JOSÉ							ATENCIÓN A LA PRIMERA INFANCIA
	NÚMERO DE USUARIOS CUBIERTOS POR SERVICIOS DE LA UNIDAD PATRONATO MUNICIPAL SAN JOSÉ	INCREMENTAR A 76.422 EL NÚMERO DE USUARIOS CUBIERTOS POR SERVICIOS DE LA UNIDAD PATRONATO MUNICIPAL SAN JOSÉ							RESIDENCIA PARA LA ATENCIÓN INTEGRAL DEL ADULTO MAYOR EN SITUACIÓN DE VULNERABILIDAD

**SECTOR 12: MOVILIDAD**

OBJETIVO OPERATIVO	INDICADOR DEL OBJETIVO / DE GESTIÓN	META DEL OBJETIVO OPERATIVO	ENTIDAD EJECUTORA	VALOR PLANIFICADO	VALOR EJECUTADO	%AVANCE	CRITERIO DE EVALUACIÓN DE META	PROGRAMA	PROYECTO
INCREMENTAR EL CONTROL DEL TRÁNSITO Y TRANSPORTE TERRESTRE EN EL DMQ	NÚMERO DE SERVICIOS AUTOMATIZADOS DE LA AMT	AUTOMATIZAR AL MENOS 13 SERVICIOS DE LA AMT	AGENCIA METROPOLITANA DE CONTROL DE TRANSPORTE TERRESTRE, TRANSITO Y SEGURIDAD VIAL	13	12	92,31%	MUY SATISFACTORIO	MOVILIDAD SEGURA	MODERNIZACIÓN DE LOS SERVICIOS DE LA AGENCIA METROPOLITANA DE TRÁNSITO
REDUCIR LA ACCIDENTABILIDAD DEL TRÁNSITO EN LA RED VIAL DEL DMQ	NÚMERO DE ACCIDENTES DE TRÁNSITO EN LAS VÍAS DEL DMQ	DISMINUIR EN UN 5% EL NÚMERO DE ACCIDENTES DE TRÁNSITO EN LAS VÍAS DEL DMQ, EN RELACIÓN AL AÑO 2019		5	37	740,00%	MUY INSATISFACTORIO		EDUCACIÓN Y SEGURIDAD VIAL
	NÚMERO DE PROPUESTAS DE REFORMAS VIALES EN TRAMOS DE ALTA ACCIDENTABILIDAD DE LA RED VIAL DEL DMQ	GENERAR AL MENOS 5 PROPUESTAS DE REFORMAS VIALES EN TRAMOS DE ALTA ACCIDENTABILIDAD DE LA RED VIAL DEL DMQ		5	7	140,00%	MUY INSATISFACTORIO		AUDITORÍA DE SEGURIDAD VIAL
INCREMENTAR EL CONTROL DEL TRÁNSITO Y TRANSPORTE TERRESTRE EN EL DMQ	NÚMERO DE DISPOSITIVOS DE CONTROL DE TRÁNSITO EJECUTADOS EN EL DMQ	INCREMENTAR EN 12.693 EL NÚMERO DE DISPOSITIVOS DE CONTROL DE TRÁNSITO EN EL DMQ RESPECTO DE LA LÍNEA BASE DEL AÑO 2019		18.400	23.209	126,14%	MUY INSATISFACTORIO		FORTALECIMIENTO DE CONTROL DE TRÁNSITO Y TRANSPORTE TERRESTRE
INCREMENTAR Y FOMENTAR EL USO DE LA BICICLETA EN EL CICLOPASEO DOMINICAL COMO MEDIO DE RECREACIÓN, EJERCICIO, ESPARCIMIENTO Y RELAJACIÓN	NÚMERO DE HORAS DISPUESTAS PARA EL PASEO DOMINICAL	INCREMENTAR EN AL MENOS 4 HORAS EL HORARIO DISPUESTO PARA EL PASEO DOMINICAL, HASTA LLEGAR A 10 HORAS.		4	4	100,00%	MUY SATISFACTORIO	MOVILIDAD SOSTENIBLE	PASEO DOMINICAL
INCREMENTAR EL NÚMERO DE PASAJEROS PAGO VIAJE TRANSPORTADOS EN EL SISTEMA METROPOLITANO DE TRANSPORTE PÚBLICO DEL DMQ	NÚMERO DE PASAJEROS PAGO-VIAJE TRANSPORTADOS EN EL SISTEMA METROPOLITANO DE TRANSPORTE PÚBLICO	INCREMENTAR A 105 MILLONES LOS PASAJEROS PAGO-VIAJE TRANSPORTADOS EN EL SISTEMA METROPOLITANO DE TRANSPORTE PÚBLICO		EMPRESA PÚBLICA METROPOLITANA DE TRANSPORTE DE PASAJEROS	105.000.000	109.513.800	104,30%	MUY SATISFACTORIO	SISTEMA DE TRANSPORTE PÚBLICO EFICIENTE

OBJETIVO OPERATIVO	INDICADOR DEL OBJETIVO / DE GESTIÓN	META DEL OBJETIVO OPERATIVO	ENTIDAD EJECUTORA	VALOR PLANIFICADO	VALOR EJECUTADO	%AVANCE	CRITERIO DE EVALUACIÓN DE META	PROGRAMA	PROYECTO
MANTENER, ADMINISTRAR, IMPLEMENTAR Y OPERAR EL SUBSISTEMA METRO DE QUITO	PORCENTAJE DE AVANCE DE LA IMPLEMENTACIÓN DE LA FASE PREOPERATIVA DE LA PRIMERA LÍNEA DEL METRO DE QUITO	IMPLEMENTAR EL 15% DE AVANCE DE LA FASE PREOPERATIVA DE LA PRIMERA LÍNEA DEL METRO DE QUITO	EMPRESA PÚBLICA METROPOLITANA DEL METRO DE QUITO	15,00%	1%	7%	MUY INSATISFACTORIO	SISTEMA DE TRANSPORTE PÚBLICO EFICIENTE	PRIMERA LÍNEA DEL METRO DE QUITO
MANTENER, CONSTRUIR Y PLANIFICAR LA INFRAESTRUCTURA DEL SISTEMA DE TRANSPORTE PÚBLICO	PORCENTAJE DE OPERACIÓN DE LOS TERMINALES TERRESTRES Y ESTACIONAMIENTOS ADMINISTRADOS POR LA EPMMOP	MANTENER OPERATIVO EL 100% DE LOS TERMINALES TERRESTRES Y ESTACIONAMIENTOS ADMINISTRADOS POR LA EPMMOP	EPMMOP	100,00%	100,00%	100,00%	MUY SATISFACTORIO	SISTEMA DE TRANSPORTE PÚBLICO EFICIENTE	MEJORAMIENTO DE LA INFRAESTRUCTURA DE MOVILIDAD
	NÚMERO DE KILÓMETROS CALZADAS REPAVIMENTADAS DEL SISTEMA DE TRANSPORTE PÚBLICO/PRIVADO	REPAVIMENTAR 70 KILÓMETROS CALZADAS DEL SISTEMA DE TRANSPORTE PÚBLICO/PRIVADO		70	80	113,91%	MUY SATISFACTORIO	SISTEMA DE TRANSPORTE PÚBLICO EFICIENTE	
MANTENER LA SEÑALIZACIÓN HORIZONTAL Y VERTICAL Y EL SISTEMA DE SEMAFORIZACIÓN EN ÓPTIMAS CONDICIONES PARA PRECAUTELAR LA SEGURIDAD VIAL EN EL DMQ	NÚMERO DE KILÓMETROS DE VÍAS INTERVENIDAS CON SEÑALIZACIÓN VIAL (VERTICAL Y HORIZONTAL) EN EL DMQ	INTERVENIR EN 100 KILÓMETROS DE VÍAS CON SEÑALIZACIÓN VIAL (VERTICAL Y HORIZONTAL) EN EL DMQ		100	114	113,87%	MUY SATISFACTORIO	MOVILIDAD SOSTENIBLE	SEÑALIZACIÓN Y SEMAFORIZACIÓN
MANTENER LA SEÑALIZACIÓN HORIZONTAL Y VERTICAL Y EL SISTEMA DE SEMAFORIZACIÓN EN ÓPTIMAS CONDICIONES PARA PRECAUTELAR LA SEGURIDAD VIAL EN EL DMQ	NÚMERO DE INTERSECCIONES SEMAFORIZADAS CENTRALIZADAS EN OPERACIÓN	MANTENER LA OPERACIÓN DE 700 INTERSECCIONES SEMAFORIZADAS CENTRALIZADAS		700	700	100,00%	MUY SATISFACTORIO	MOVILIDAD SOSTENIBLE	SEÑALIZACIÓN Y SEMAFORIZACIÓN
INCREMENTAR EL USO DE LA BICICLETA COMO	PORCENTAJE DE IMPLEMENTACIÓN DEL SISTEMA	IMPLEMENTAR EL 100% EL SISTEMA		100,00%	0,00%	0,00%	MUY INSATISFACTORIO	MOVILIDAD SOSTENIBLE	SISTEMA DE BICICLETA PÚBLICA DEL DMQ

OBJETIVO OPERATIVO	INDICADOR DEL OBJETIVO / DE GESTIÓN	META DEL OBJETIVO OPERATIVO	ENTIDAD EJECUTORA	VALOR PLANIFICADO	VALOR EJECUTADO	%AVANCE	CRITERIO DE EVALUACIÓN DE META	PROGRAMA	PROYECTO
MODO ALTERNATIVO DE DESPLAZAMIENTO	AUTOMATIZADO DE BICICLETA PÚBLICA	AUTOMATIZADO DE BICICLETA PÚBLICA							
	NÚMERO DE VIAJES MENSUALES EN EL SISTEMA DE BICICLETA PÚBLICA DEL DMQ.	LOGRAR AL MENOS 26,250 VIAJES MENSUALES EN EL SISTEMA DE BICICLETA PÚBLICA DEL DMQ		0	0	0,00%	MUY INSATISFACTORIO	MOVILIDAD SOSTENIBLE	SISTEMA DE BICICLETA PÚBLICA DEL DMQ
MANTENER UNA ADECUADA INFRAESTRUCTURA VIAL PARA LOS MODOS DE TRANSPORTE NO MOTORIZADO	NÚMERO DE KILÓMETROS DE CICLOVÍAS CONSTRUIDAS EN EL DMQ	CONSTRUIR 20 KILÓMETROS DE CICLOVÍAS EN EL DMQ		20	12	61,50%	INSATISFACTORIO	MOVILIDAD SOSTENIBLE	INFRAESTRUCTURA PARA LOS MODOS DE TRANSPORTE NO MOTORIZADO
INCREMENTAR LA OFERTA DE LA INFRAESTRUCTURA VIAL Y CONECTIVIDAD EN EL DMQ	NÚMERO DE KILÓMETROS CALZADAS CONSTRUIDAS EN EL DMQ	CONSTRUIR 25 KILÓMETROS CALZADAS EN EL DMQ		25	38	152,00%	MUY INSATISFACTORIO	MOVILIDAD SOSTENIBLE	INFRAESTRUCTURA VIAL
	NÚMERO DE KILÓMETROS CALZADAS INTERVENIDAS CON MANTENIMIENTO, REHABILITACIÓN Y REPAVIMENTACIÓN VIAL	INTERVENIR EN 45 KILÓMETROS CALZADAS CON MANTENIMIENTO, REHABILITACIÓN Y REPAVIMENTACIÓN VIAL		45	79	175,56%	MUY INSATISFACTORIO	MOVILIDAD SOSTENIBLE	MANTENIMIENTO Y REHABILITACIÓN
INCREMENTAR LA RECUPERACIÓN DEL ESPACIO PÚBLICO CON INTERVENCIONES QUE MEJORAN EL ORNATO DE LA CIUDAD	NÚMERO DE HECTÁREAS DE PARQUES Y PARTERRES INTERVENIDOS EN EL DMQ	INTERVENIR EN 1.600 HECTÁREAS DE PARQUES Y PARTERRES EN EL DMQ		1.600	2.310	144,38%	MUY INSATISFACTORIO	MEJORAMIENTO Y MANTENIMIENTO DEL ESPACIO PÚBLICO	ESPACIOS VERDES
	NÚMERO DE METROS CUADRADOS INTERVENIDOS EN PLAZAS, PLAZOLETAS, BULEVARES Y ÁREAS DEPORTIVAS DEL DMQ	INTERVENIR EN 10.000 METROS CUADRADOS DE PLAZAS, PLAZOLETAS, BULEVARES Y ÁREAS DEPORTIVAS DEL DMQ		10.000	10.000	100,00%	MUY SATISFACTORIO	MEJORAMIENTO Y MANTENIMIENTO DEL ESPACIO PÚBLICO	IMAGEN URBANA
INCREMENTAR Y FOMENTAR EL USO DEL TRANSPORTE PÚBLICO COMO MEDIO	PORCENTAJE DE AVANCE FÍSICO DE LA CONSTRUCCIÓN DE LA	CULMINAR EL 98% EL AVANCE FÍSICO DE LA CONSTRUCCIÓN DE LA		SECRETARÍA DE MOVILIDAD	98,00%	96,90%	98,88%	MUY SATISFACTORIO	SISTEMA DE TRANSPORTE PÚBLICO EFICIENTE



OBJETIVO OPERATIVO	INDICADOR DEL OBJETIVO / DE GESTIÓN	META DEL OBJETIVO OPERATIVO	ENTIDAD EJECUTORA	VALOR PLANIFICADO	VALOR EJECUTADO	%AVANCE	CRITERIO DE EVALUACIÓN DE META	PROGRAMA	PROYECTO
PREFERENTE DE DESPLAZAMIENTO	PRIMERA LÍNEA DEL METRO DE QUITO	PRIMERA LÍNEA DEL METRO DE QUITO							
INCREMENTAR LAS MEDIDAS DE MITIGACIÓN PARA MEJORAR LA CIRCULACIÓN DEL TRÁFICO	NÚMERO DE MEDIDAS DE MITIGACIÓN DESARROLLADAS PARA MEJORAR LA CIRCULACIÓN DEL TRÁFICO EN EL DMQ	DESARROLLAR AL MENOS 5 MEDIDAS DE MITIGACIÓN PARA MEJORAR LA CIRCULACIÓN DEL TRÁFICO EN EL DMQ		5	5	100,00%	MUY SATISFACTORIO	MOVILIDAD SOSTENIBLE	MEJORAMIENTO DE LA CIRCULACIÓN DEL TRÁFICO EN EL DMQ
INCREMENTAR CAMPAÑAS COMUNICACIONALES PARA PROMOVER UNA CULTURA DE MOVILIDAD ENTRE TODOS SUS ACTORES VIALES	NÚMERO DE CAMPAÑAS DE EDUCACIÓN VIAL DESARROLLADAS	DESARROLLAR LA CONCEPTUALIZACIÓN DE UNA CAMPAÑA DE EDUCACIÓN VIAL		1	0	0,00%	MUY INSATISFACTORIO	MOVILIDAD SEGURA	EDUCACIÓN VIAL
INCREMENTAR Y FOMENTAR EL USO DEL TRANSPORTE PÚBLICO COMO MEDIO PREFERENTE DE DESPLAZAMIENTO	PORCENTAJE DE IMPLEMENTACIÓN DEL MODELO DEL SISTEMA METROPOLITANO DE TRANSPORTE PÚBLICO DEL DMQ	IMPLEMENTAR EL 50% EL MODELO DEL SISTEMA METROPOLITANO DE TRANSPORTE PÚBLICO DEL DMQ		50,00%	40,00%	80,00%	SATISFACTORIO	SISTEMA DE TRANSPORTE PÚBLICO EFICIENTE	MEJORAMIENTO DEL SERVICIO DEL SISTEMA METROPOLITANO DE TRANSPORTE PÚBLICO DEL DMQ
INCREMENTAR LA PLANIFICACIÓN Y REGULACIÓN DEL SERVICIO DE TRANSPORTE COMERCIAL EN EL DMQ	NÚMERO DE CAMPAÑAS DE COMUNICACIÓN SOBRE LAS VENTAJAS DE LOS MODOS DE TRANSPORTE SOSTENIBLE	REALIZAR AL MENOS 1 CAMPAÑA DE COMUNICACIÓN SOBRE LAS VENTAJAS DE LOS MODOS DE TRANSPORTE SOSTENIBLE		1	1	100,00%	MUY SATISFACTORIO	MOVILIDAD SOSTENIBLE	PROMOCIÓN DE LOS MODOS DE TRANSPORTE NO MOTORIZADO, A PIE Y BICICLETA
	NÚMERO DE POLÍTICAS Y/O MECANISMOS PARA MEJORAR EL SERVICIO DE TRANSPORTE COMERCIAL EN EL DMQ	REALIZAR AL MENOS 1 POLÍTICA Y/O MECANISMO PARA MEJORAR EL SERVICIO DE TRANSPORTE COMERCIAL EN EL DMQ		1	1	100,00%	MUY SATISFACTORIO	MOVILIDAD SOSTENIBLE	MEJORAMIENTO DEL SERVICIO DE TRANSPORTE COMERCIAL

Fuente: Entidades Municipales, EPM y Entes Adscritas

### SECTOR 13: PLANIFICACIÓN

OBJETIVO OPERATIVO	INDICADOR DEL OBJETIVO / DE GESTIÓN	META DEL OBJETIVO OPERATIVO	ENTIDAD EJECUTORA	VALOR PLANIFICADO	VALOR EJECUTADO	%AVANCE	CRITERIO DE EVALUACIÓN DE META	PROGRAMA	PROYECTO
INCREMENTAR LAS INVESTIGACIONES Y EL ANÁLISIS CIENTÍFICO Y CONCEPTUAL PARA EL DESARROLLO DEL MDMQ	NÚMERO DE PUBLICACIONES GENERADAS SOBRE LA CIUDAD DE QUITO	LOGRAR AL MENOS 3 PUBLICACIONES GENERADAS SOBRE LA CIUDAD DE QUITO	CORPORACIÓN INSTITUTO DE LA CIUDAD	3	3	100,00%	MUY SATISFACTORIO	GESTIÓN INSTITUCIONAL EFICIENTE E INNOVADORA	INVESTIGACIÓN DE LA CIUDAD
	NÚMERO DE INVESTIGACIONES REALIZADAS PARA LA SOLUCIÓN DE LOS PRINCIPALES PROBLEMAS DEL DMQ	REALIZAR 8 INVESTIGACIONES PARA LA SOLUCIÓN DE LOS PRINCIPALES PROBLEMAS DEL DMQ		8	7	87,50%	MUY SATISFACTORIO		
INCREMENTAR LA EFICIENCIA Y EFICACIA DE LA GESTIÓN INSTITUCIONAL DEL MUNICIPIO DEL DISTRITO METROPOLITANO DE QUITO	NÚMERO DE PARTICIPACIONES EN EVENTOS DE CAPACITACIÓN PRESENCIAL Y VIRTUAL	ALCANZAR 25.521 PARTICIPACIONES EN EVENTOS DE CAPACITACIÓN PRESENCIAL Y VIRTUAL	INSTITUTO METROPOLITANO DE CAPACITACIÓN	25.521	27.179	106,50%	MUY SATISFACTORIO		CAPACITACIÓN, FORMACIÓN Y DESARROLLO DEL TALENTO HUMANO
	NÚMERO DE EVENTOS DE CAPACITACIÓN PRESENCIAL REALIZADOS	REALIZAR 183 EVENTOS DE CAPACITACIÓN PRESENCIAL		183	179	97,81%	MUY SATISFACTORIO		
INCREMENTAR LA OFERTA DE INFORMACIÓN DISPONIBLE EN EL SISTEMA METROPOLITANO DE INFORMACIÓN DEL DMQ	NÚMERO DE CAPAS GEOGRÁFICAS PUBLICADAS EN EL SISTEMA METROPOLITANO DE INFORMACIÓN DEL DMQ	INCREMENTAR A 135 EL NÚMERO DE CAPAS GEOGRÁFICAS PUBLICADAS EN EL SISTEMA METROPOLITANO DE INFORMACIÓN DEL DMQ	SECRETARÍA GENERAL DE PLANIFICACIÓN	135	276	204,44%	MUY INSATISFACTORIO		
	NÚMERO DE FICHAS DEL CATÁLOGO DE DATOS PUBLICADAS EN EL SISTEMA METROPOLITANO DE INFORMACIÓN	INCREMENTAR A 2.460 LAS FICHAS DEL CATÁLOGO DE DATOS PUBLICADAS EN EL SISTEMA METROPOLITANO DE INFORMACIÓN DEL DMQ		2.460	2.466	100,24%	MUY SATISFACTORIO		
	NÚMERO DE INDICADORES PUBLICADOS EN EL SISTEMA METROPOLITANO DE INFORMACIÓN DEL DMQ	INCREMENTAR A 320 EL NÚMERO DE INDICADORES PUBLICADOS EN EL SISTEMA METROPOLITANO DE INFORMACIÓN DEL DMQ		320	319	99,69%	MUY SATISFACTORIO		

OBJETIVO OPERATIVO	INDICADOR DEL OBJETIVO / DE GESTIÓN	META DEL OBJETIVO OPERATIVO	ENTIDAD EJECUTORA	VALOR PLANIFICADO	VALOR EJECUTADO	%AVANCE	CRITERIO DE EVALUACIÓN DE META	PROGRAMA	PROYECTO
INCREMENTAR LAS ACCIONES PARA LA IMPLEMENTACIÓN DE LA POLÍTICA DE GOBIERNO ABIERTO	NÚMERO DE PROPUESTAS DE ACCIONES PARA LA IMPLEMENTACIÓN DE LA POLÍTICA DE GOBIERNO ABIERTO	LOGRAR AL MENOS 5 PROPUESTAS DE ACCIONES PARA LA IMPLEMENTACIÓN DE LA POLÍTICA DE GOBIERNO ABIERTO		5	5	100,00%	MUY SATISFACTORIO		GOBIERNO ABIERTO
	PORCENTAJE DE AVANCE DE CUMPLIMIENTO DE LOS COMPROMISOS ESTABLECIDOS EN EL PLAN ANUAL DE GOBIERNO ABIERTO	LOGRAR AL MENOS QUE EL 70% DE AVANCE DE CUMPLIMIENTO DE LOS COMPROMISOS ESTABLECIDOS EN EL PLAN ANUAL DE GOBIERNO ABIERTO		70,00%	79,27%	113,24%	MUY SATISFACTORIO		
	NÚMERO DE ACCIONES IMPLEMENTADAS PARA DESARROLLAR LA POLÍTICA PÚBLICA DE GOBIERNO ABIERTO	LOGRAR QUE AL MENOS 15 ACCIONES SEAN IMPLEMENTADAS PARA DESARROLLAR LA POLÍTICA PÚBLICA DE GOBIERNO ABIERTO		15	29	193,33%	MUY INSATISFACTORIO		
INCREMENTAR EL NÚMERO DE ACCIONES QUE CONTRIBUYAN A LA IMPLEMENTACIÓN DE LA ESTRATEGIA DE RESILIENCIA DEL DMQ	NÚMERO DE ACCIONES QUE CONTRIBUYEN A LA IMPLEMENTACIÓN DE LA ESTRATEGIA DE RESILIENCIA DEL DMQ	LOGRAR QUE AL MENOS 5 ACCIONES CONTRIBUYAN A LA IMPLEMENTACIÓN DE LA ESTRATEGIA DE RESILIENCIA DEL DMQ		5	4	80,00%	SATISFACTORIO		IMPLEMENTACIÓN DE LA ESTRATEGIA DE RESILIENCIA DEL DMQ
INCREMENTAR LA EFICIENCIA Y EFICACIA DE LA GESTIÓN INSTITUCIONAL DEL MUNICIPIO DEL DISTRITO METROPOLITANO DE QUITO	PORCENTAJE DE PROYECTOS DE INVERSIÓN QUE CUENTAN CON BUENAS PRÁCTICAS EN ADMINISTRACIÓN DE PROYECTOS	LOGRAR QUE AL MENOS EL 7% DE LOS PROYECTOS DE INVERSIÓN CUENTAN CON BUENAS PRÁCTICAS EN ADMINISTRACIÓN DE PROYECTOS		7,00%	7,00%	100,00%	MUY SATISFACTORIO		PLANIFICACIÓN, SEGUIMIENTO Y EVALUACIÓN DEL MDMQ
	NÚMERO DE PROCESOS MEJORADOS DEL DMQ	MEJORAR AL MENOS 60 PROCESOS DEL DMQ		60	52	86,67%	MUY SATISFACTORIO		MEJORA CONTINUA DE PROCESOS
	NÚMERO DE INFORMES DE SEGUIMIENTO / EVALUACIÓN REALIZADOS	REALIZAR 14 INFORMES DE SEGUIMIENTO / EVALUACIÓN		14	16	114,29%	MUY SATISFACTORIO		PLANIFICACIÓN, SEGUIMIENTO Y EVALUACIÓN DEL MDMQ
	NÚMERO DE PLANES OPERATIVOS REVISADOS Y	REVISAR Y ALINEAR 79 PLANES OPERATIVOS AL PLAN METROPOLITANO		79	79	100,00%	MUY SATISFACTORIO		PLANIFICACIÓN, SEGUIMIENTO Y

OBJETIVO OPERATIVO	INDICADOR DEL OBJETIVO / DE GESTIÓN	META DEL OBJETIVO OPERATIVO	ENTIDAD EJECUTORA	VALOR PLANIFICADO	VALOR EJECUTADO	%AVANCE	CRITERIO DE EVALUACIÓN DE META	PROGRAMA	PROYECTO
	ALINEADOS AL PLAN METROPOLITANO DE DESARROLLO Y ORDENAMIENTO TERRITORIAL	DE DESARROLLO Y ORDENAMIENTO TERRITORIAL							EVALUACIÓN DEL MDMQ

Fuente: Entidades Municipales, EPM y Entes Adscritas

**SECTOR 14: SALUD**

OBJETIVO OPERATIVO	INDICADOR DEL OBJETIVO / DE GESTIÓN	META DEL OBJETIVO OPERATIVO	ENTIDAD EJECUTORA	VALOR PLANIFICADO	VALOR EJECUTADO	%AVANCE	CRITERIO DE EVALUACIÓN DE META	PROGRAMA	PROYECTO
INCREMENTAR EL NÚMERO DE ACTORES SOCIALES QUE PARTICIPEN EN LA CONSTRUCCIÓN DE ORDENANZAS/RESOLUCIONES	PORCENTAJE DE ACTORES SOCIALES IDENTIFICADOS EN EL MAPEO INTRAINSTITUCIONAL E INTERSECTORIAL QUE PARTICIPAN EN LA CONSTRUCCIÓN DE ORDENANZAS/RESOLUCIONES	ALCANZAR LA PARTICIPACIÓN DEL 80% DE LOS ACTORES SOCIALES IDENTIFICADOS EN EL MAPEO INTRAINSTITUCIONAL E INTERSECTORIAL EN LA CONSTRUCCIÓN DE ORDENANZAS/RESOLUCIONES	SECRETARÍA DE SALUD	80,00%	80,00%	100,00%	MUY SATISFACTORIO	SALUD AL DÍA	POLÍTICAS PÚBLICAS DE SALUD PARA EL DMQ
INCREMENTAR LOS SERVICIOS VETERINARIOS PARA PROMOVER EL MANEJO RESPONSABLE DE LA FAUNA URBANA	NÚMERO DE ANIMALES ATENDIDOS	ATENDER A 14.000 ANIMALES		14.000	7.554	53,96%	MUY INSATISFACTORIO		MANEJO DE LA FAUNA URBANA EN EL DMQ
	PORCENTAJE DE DENUNCIAS ATENDIDAS ESPACIOS PÚBLICOS.	ATENDER EL 90% DE DENUNCIAS RECIBIDAS		90,00%	90,00%	100,00%	MUY SATISFACTORIO		
	NÚMERO DE PERSONAS CONCIENTIZADAS EN CONVIVENCIA RESPONSABLE CON LA FAUNA URBANA EN EL DMQ	CONCIENTIZAR A 20.080 PERSONAS EN CONVIVENCIA RESPONSABLE CON LA FAUNA URBANA EN EL DMQ		20.080	22.003	109,58%	MUY SATISFACTORIO		
	NÚMERO DE ANIMALES ESTERILIZADOS	LOGRAR 12.400 ANIMALES ESTERILIZADOS		12.400	13.181	106,30%	MUY SATISFACTORIO		
INCREMENTAR ESTRATEGIAS DE GESTIÓN EN LOS SERVICIOS METROPOLITANOS DE SALUD PARA ATENCIÓN A GRUPOS VULNERABLES Y POBLACIÓN DE RESPONSABILIDAD MUNICIPAL	NÚMERO DE ESTRATEGIAS DE PREVENCIÓN Y ATENCIÓN MÉDICA Y ODONTOLÓGICA A GRUPOS VULNERABLES Y POBLACIÓN DE RESPONSABILIDAD MUNICIPAL CUMPLIDAS	CUMPLIR CON 4 ESTRATEGIAS DE PREVENCIÓN Y ATENCIÓN MÉDICA Y ODONTOLÓGICA A GRUPOS VULNERABLES Y POBLACIÓN DE RESPONSABILIDAD MUNICIPAL		4	4	100,00%	MUY SATISFACTORIO		MEJORAMIENTO DEL MODELO DE GESTIÓN DE SALUD EN LA RED METROPOLITANA DE SALUD DEL DMQ.
INCREMENTAR ESTRATEGIAS DE PREVENCIÓN, PROMOCIÓN Y ATENCIÓN DE MALNUTRICIÓN EN GRUPOS DE PARROQUIAS PRIORIZADAS Y POBLACIÓN	NÚMERO DE ESTRATEGIAS GENERADAS	GENERAR 6 ESTRATEGIAS DE PREVENCIÓN, PROMOCIÓN Y ATENCIÓN DE LA MALNUTRICIÓN		6	6	100,00%	MUY SATISFACTORIO		PREVENCIÓN DE LA MALNUTRICIÓN

OBJETIVO OPERATIVO	INDICADOR DEL OBJETIVO / DE GESTIÓN	META DEL OBJETIVO OPERATIVO	ENTIDAD EJECUTORA	VALOR PLANIFICADO	VALOR EJECUTADO	%AVANCE	CRITERIO DE EVALUACIÓN DE META	PROGRAMA	PROYECTO
DE RESPONSABILIDAD MUNICIPAL									
INCREMENTAR ESTRATEGIAS PARA LA IMPLEMENTACIÓN DEL SISTEMA INTEGRAL DE PROMOCIÓN DE LA SALUD	NÚMERO DE ESTRATEGIAS GENERADAS	GENERAR 7 ESTRATEGIAS PARA LA IMPLEMENTACIÓN DEL SISTEMA DE PROMOCIÓN DE LA SALUD		7	7	100,00%	MUY SATISFACTORIO		SISTEMA INTEGRAL DE PROMOCIÓN DE SALUD
MANTENER EL SERVICIOS DE ANÁLISIS MICROBIOLÓGICO	NÚMERO DE INFORMES DE ANÁLISIS MICROBIOLÓGICO	REALIZAR 4.500 INFORMES DE ANÁLISIS MICROBIOLÓGICO		4.500	3.214	71,42%	SATISFACTORIO		SEGURIDAD ALIMENTARIA Y DE CALIDAD
INCREMENTAR LA COBERTURA EN ATENCIÓN PREVENTIVA DE MALNUTRICIÓN A GRUPOS VULNERABLES DE PARROQUIAS PRIORIZADAS Y POBLACIÓN DE RESPONSABILIDAD MUNICIPAL.	PORCENTAJE DE MENORES DE 19 AÑOS Y MUJERES EMBARAZADAS QUE RECIBEN ATENCIÓN PREVENTIVA DE MALNUTRICIÓN DE PARROQUIAS PRIORIZADAS Y DE RESPONSABILIDAD MUNICIPAL.	ATENDER AL 14,3% DE MENORES DE 19 AÑOS Y MUJERES EMBARAZADAS DE PARROQUIAS PRIORIZADAS Y DE RESPONSABILIDAD MUNICIPAL		14,30%	11,54%	80,70%	SATISFACTORIO		PREVENCIÓN DE LA MALNUTRICIÓN
INCREMENTAR LA PARTICIPACIÓN ACTIVA DE ADOLESCENTES EN LAS ACTIVIDADES DE PROMOCIÓN DE LA SALUD	NÚMERO DE ADOLESCENTES QUE PARTICIPAN EN ACTIVIDADES DE PROMOCIÓN DE LA SALUD	LOGRAR LA PARTICIPACIÓN DE 3.000 ADOLESCENTES EN ACTIVIDADES DE PROMOCIÓN DE LA SALUD	UNIDAD MUNICIPAL DE SALUD CENTRO	3.000	4.599	153,30%	MUY INSATISFACTORIO		ADOLESCENTES INFORMADOS EN SEXUALIDAD RESPONSABLE.
INCREMENTAR EL NÚMERO DE ATENCIONES AMBULATORIAS REALIZADAS EN LOS SERVICIOS DE LA RED METROPOLITANA DE SALUD	NÚMERO DE ATENCIONES AMBULATORIAS REALIZADAS	REALIZAR 85.000 ATENCIONES AMBULATORIAS		85.000	95.107	111,89%	MUY SATISFACTORIO		ATENCIÓN Y PREVENCIÓN DE LA ENFERMEDAD
INCREMENTAR FACTORES DE PROTECCIÓN PARA LA PREVENCIÓN DE ADICCIONES	NÚMERO DE PERSONAS QUE INCREMENTAN FACTORES DE PROTECCIÓN PARA LA PREVENCIÓN DE ADICCIONES.	LOGRAR QUE 51.000 PERSONAS INCREMENTEN FACTORES DE PROTECCIÓN PARA LA PREVENCIÓN DE ADICCIONES.	UNIDAD MUNICIPAL DE SALUD NORTE	51.000	39.458	77,37%	SATISFACTORIO		PREVENCIÓN INTEGRAL DE ADICCIONES
INCREMENTAR EL NÚMERO DE ATENCIONES AMBULATORIAS REALIZADAS EN LOS	NÚMERO DE ATENCIONES AMBULATORIAS REALIZADAS	REALIZAR 130.700 ATENCIONES AMBULATORIAS		130.700	167.766	128,36%	MUY INSATISFACTORIO		ATENCIÓN Y PREVENCIÓN DE LA ENFERMEDAD

OBJETIVO OPERATIVO	INDICADOR DEL OBJETIVO / DE GESTIÓN	META DEL OBJETIVO OPERATIVO	ENTIDAD EJECUTORA	VALOR PLANIFICADO	VALOR EJECUTADO	%AVANCE	CRITERIO DE EVALUACIÓN DE META	PROGRAMA	PROYECTO
SERVICIOS DE LA RED METROPOLITANA DE SALUD									
INCREMENTAR LA COBERTURA DE ATENCIONES	PORCENTAJE DE AVANCE DE LA OBRA FÍSICA	LOGRAR EL 15% DE AVANCE DE LA OBRA FÍSICA	UNIDAD MUNICIPAL DE SALUD SUR	15,00%	15,00%	<b>100,00%</b>	MUY SATISFACTORIO		RECONSTRUCCIÓN DE LA UNIDAD METROPOLITANA DE SALUD SUR
INCREMENTAR EL NÚMERO DE ATENCIONES AMBULATORIAS REALIZADAS EN LOS SERVICIOS DE LA RED METROPOLITANA DE SALUD	NÚMERO DE ATENCIONES AMBULATORIAS REALIZADAS	REALIZAR 96.800 ATENCIONES AMBULATORIAS		96.800	133.233	<b>137,64%</b>	MUY INSATISFACTORIO		ATENCIÓN Y PREVENCIÓN DE LA ENFERMEDAD

Fuente: Entidades Municipales, EPM y Entes Adscritas

**SECTOR 15: SEGURIDAD Y GOBERNABILIDAD**

OBJETIVO OPERATIVO	INDICADOR DEL OBJETIVO / DE GESTIÓN	META DEL OBJETIVO OPERATIVO	ENTIDAD EJECUTORA	VALOR PLANIFICADO	VALOR EJECUTADO	%AVANCE	CRITERIO DE EVALUACIÓN DE META	PROGRAMA	PROYECTO
MANTENER LA COORDINACIÓN CON LOS ORGANISMOS COMPETENTES PARA APOYAR A LA GESTIÓN DE RIESGOS.	PORCENTAJE DE SOLICITUDES ATENDIDAS ANTE EVENTOS ADVERSOS	ATENDER EL 80% DE LA SOLICITUDES ANTE EVENTOS ADVERSOS	CUERPO DE AGENTES DE CONTROL METROPOLITANO	80,00%	80,00%	100,00%	MUY SATISFACTORIO	QUITO SIN MIEDO	ATENCIÓN Y RESPUESTA DE EMERGENCIAS
INCREMENTAR UN EFECTIVO CONTROL EN MATERIA DE PREVENCIÓN, DISUASIÓN, VIGILANCIA Y BUEN USO DEL ESPACIO PÚBLICO EN EL DMQ.	NÚMERO DE OPERATIVOS DE CONTROL DEL BUEN USO DEL ESPACIO PÚBLICO	EJECUTAR 1.000 OPERATIVOS DE CONTROL DEL BUEN USO DEL ESPACIO PÚBLICO		1.000	869	86,90%	MUY SATISFACTORIO		PREVENCIÓN SITUACIONAL Y CONVIVENCIA PACÍFICA - QUITO SEGURO
	NÚMERO DE EVENTOS DE VINCULACIÓN COMUNITARIA REALIZADOS	REALIZAR 1.500 EVENTOS DE VINCULACIÓN COMUNITARIA		1.500	1.369	91,27%	MUY SATISFACTORIO		IMPLEMENTACIÓN DE UN NUEVO MODELO DE GESTIÓN DE LOS SERVICIOS DEL CACMQ
	PORCENTAJE DE IMPLEMENTACIÓN DEL NUEVO MODELO DE GESTIÓN DE LOS SERVICIOS DEL CACMQ	IMPLEMENTAR EL 10% EL NUEVO MODELO DE GESTIÓN DE LOS SERVICIOS DEL CACMQ		10,00%	0,30%	3,00%	MUY INSATISFACTORIO		
MANTENER LA COORDINACIÓN CON LOS ORGANISMOS COMPETENTES PARA APOYAR A LA GESTIÓN DE RIESGOS.	NÚMERO DE PERSONAS SENSIBILIZADAS EN TEMAS DE PREVENCIÓN DE RIESGOS	SENSIBILIZAR A 90 PERSONAS EN TEMAS DE PREVENCIÓN DE RIESGOS		90	54	60,00%	INSATISFACTORIO		REDUCCIÓN DE RIESGOS DE DESASTRES EN EL DMQ
INCREMENTAR LAS ACCIONES EFECTIVAS PARA SALVAR VIDAS Y PROTEGER BIENES EN EL DMQ	PORCENTAJE DE EMERGENCIAS ATENDIDAS	ATENDER EL 100% DE EMERGENCIAS	CUERPO DE BOMBEROS DE QUITO	100,00%	100,00%	100,00%	MUY SATISFACTORIO	GESTIÓN DE RIESGOS	ATENCIÓN Y RESPUESTA DE EMERGENCIAS
	PORCENTAJE DE DISMINUCIÓN DEL TIEMPO PROMEDIO DE RESPUESTA POR EMERGENCIA ATENDIDA	DISMINUIR EL 5% DEL TIEMPO DE RESPUESTA POR EMERGENCIA ATENDIDA, HASTA LLEGAR A UN VALOR DE 13 MINUTOS		5,00%	5,45%	109,53%	MUY SATISFACTORIO		
	NÚMERO DE CAMPAÑAS DE PREVENCIÓN DE DESASTRES NATURALES O EMERGENCIAS	EJECUTAR 10 CAMPAÑAS DE PREVENCIÓN DE DESASTRES NATURALES O EMERGENCIAS		10	10	100,00%	MUY SATISFACTORIO		REDUCCIÓN DE RIESGOS DE DESASTRES EN EL DMQ
	PORCENTAJE DE ATENCIÓN DE	INCREMENTAR EN UN 2% LAS INSPECCIONES DE		2,00%	0,00%	0,00%	MUY INSATISFACTORIO		



OBJETIVO OPERATIVO	INDICADOR DEL OBJETIVO / DE GESTIÓN	META DEL OBJETIVO OPERATIVO	ENTIDAD EJECUTORA	VALOR PLANIFICADO	VALOR EJECUTADO	%AVANCE	CRITERIO DE EVALUACIÓN DE META	PROGRAMA	PROYECTO
	SOLICITUDES DE INSPECCIÓN DE CONTROL DE SEGURIDAD CONTRA INCENDIOS	CONTROL DE SEGURIDAD CONTRA INCENDIOS							
	PORCENTAJE DE LA CIUDADANÍA DEL DMQ SENSIBILIZADAS EN TEMAS DE PREVENCIÓN ANTE DESASTRES NATURALES Y EMERGENCIAS	SENSIBILIZAR AL MENOS EL 70% DE LA CIUDADANÍA DEL DMQ EN TEMAS DE PREVENCIÓN ANTE DESASTRES NATURALES Y EMERGENCIAS		70,00%	107,79%	153,99%	MUY INSATISFACTORIO		
MANTENER LOS SERVICIOS DE LOGÍSTICA PARA EL DESARROLLO DE OPERACIONES Y ACTIVIDADES DESTINADAS A LA EJECUCIÓN DE PROGRAMAS DE SEGURIDAD EN EL DMQ	NÚMERO DE ENTIDADES DEL SISTEMA INTEGRADO DE SEGURIDAD QUE RECIBEN APOYO LOGÍSTICO	APOYAR LOGÍSTICAMENTE A 4 ENTIDADES DEL SISTEMA INTEGRADO DE SEGURIDAD DEL DMQ		4	4	100,00%	MUY SATISFACTORIO		APOYO LOGÍSTICO A LAS ENTIDADES DEL SISTEMA INTEGRADO DE SEGURIDAD
MANTENER LOS SERVICIOS DE PATROCINIO LEGAL A LA CIUDADANÍA EN PROCESO PENALES EN ASUNTOS VINCULADOS CON LA SEGURIDAD PÚBLICA	NÚMERO DE ATENCIONES A VÍCTIMAS EN ASUNTOS VINCULADOS CON LA SEGURIDAD PÚBLICA	ATENDER 10.681 VÍCTIMAS EN ASUNTOS VINCULADOS CON LA SEGURIDAD PÚBLICA		10.681	11.160	104,48%	MUY SATISFACTORIO		PREVENCIÓN DE LA VIOLENCIA INTRAFAMILIAR, GÉNERO, MALTRATO INFANTIL Y VIOLENCIA SEXUAL
MANTENER LA COORDINACIÓN INTERINSTITUCIONAL PARA LA PREVENCIÓN Y CONTROL DE LA VIOLENCIA, SEGURIDAD EN EL DMQ	NÚMERO DE CAMPAÑAS DE PARTICIPACIÓN CIUDADANA ENCAMINADA A TRANSVERSALIZAR LA PREVENCIÓN DEL CONSUMO DE ALCOHOL EN FIESTAS DE QUITO	EJECUTAR 1 CAMPAÑA DE PARTICIPACIÓN CIUDADANA ENCAMINADA A TRANSVERSALIZAR LA PREVENCIÓN DEL CONSUMO DE ALCOHOL EN FIESTAS DE QUITO	EMPRESA PÚBLICA METROPOLITANA DE LOGÍSTICA PARA LA SEGURIDAD Y LA CONVIVENCIA CIUDADANA	1	0	0,00%	MUY INSATISFACTORIO	QUITO SIN MIEDO	PREVENCIÓN SITUACIONAL Y CONVIVENCIA PACÍFICA - QUITO SEGURO
	NÚMERO DE ESPACIOS PÚBLICOS QUE CUENTAN CON SISTEMAS DE SEGURIDAD	LOGRAR QUE 69 ESPACIOS PÚBLICOS CUENTAN CON SISTEMAS DE SEGURIDAD		69	73	105,80%	MUY SATISFACTORIO		
	PORCENTAJE DE OPERATIVIDAD DEL SISTEMA DE ALARMAS COMUNITARIAS	MANTENER EL 80% DEL SISTEMA DE ALARMAS COMUNITARIAS OPERATIVO		80,00%	79,95%	99,94%	MUY SATISFACTORIO		

OBJETIVO OPERATIVO	INDICADOR DEL OBJETIVO / DE GESTIÓN	META DEL OBJETIVO OPERATIVO	ENTIDAD EJECUTORA	VALOR PLANIFICADO	VALOR EJECUTADO	%AVANCE	CRITERIO DE EVALUACIÓN DE META	PROGRAMA	PROYECTO
MANTENER LA CAPACIDAD DE RESPUESTA ANTE EVENTOS ADVERSOS, NATURALES Y ANTRÓPICOS EN EL DMQ	PORCENTAJE DE EMERGENCIAS ATENDIDAS	ATENDER EL 100% DE EMERGENCIAS		100,00%	100,00%	100,00%	MUY SATISFACTORIO	GESTIÓN DE RIESGOS	ATENCIÓN Y RESPUESTA DE EMERGENCIAS
REDUCIR LOS DAÑOS A BIENES E INFRAESTRUCTURA ANTE EVENTOS ADVERSOS, EMERGENCIAS Y DESASTRES PROVOCADOS POR FENÓMENOS NATURALES EN EL DMQ	NÚMERO DE INTERVENCIONES REALIZADAS PARA REDUCIR LA EXPOSICIÓN AL RIESGO DE LA POBLACIÓN EN EL DMQ	REALIZAR 11 INTERVENCIONES PARA REDUCIR LA EXPOSICIÓN AL RIESGO DE LA POBLACIÓN EN EL DMQ		11	11	100,00%	MUY SATISFACTORIO		REDUCCIÓN DE RIESGOS DE DESASTRES EN EL DMQ
INCREMENTAR LA CONFIANZA DE LA CIUDADANÍA EN LAS INSTITUCIONES DE SEGURIDAD EN EL DMQ	NÚMERO DE INDICADORES ACTUALIZADOS DEL SISTEMA DE INDICADORES DE SEGURIDAD CIUDADANA DEL DMQ	ACTUALIZAR 10 INDICADORES DEL SISTEMA DE INDICADORES DE SEGURIDAD CIUDADANA DEL DMQ	SECRETARÍA GENERAL DE SEGURIDAD Y GOBERNABILIDAD	10	10	100,00%	MUY SATISFACTORIO	QUITO SIN MIEDO	SISTEMA DE INDICADORES DE SEGURIDAD CIUDADANA DEL DMQ
	PORCENTAJE DE CASOS ATENDIDOS DE CONFLICTOS SOCIO POLÍTICOS DEL DMQ	ATENDER EL 100% DE CASOS DE CONFLICTOS SOCIO POLÍTICOS DEL DMQ		100,00%	100,00%	100,00%	MUY SATISFACTORIO		SISTEMA DE GOBERNABILIDAD CON ENFOQUE DE SEGURIDAD
	NÚMERO DE OPERATIVOS DE CONTROL EN EVENTOS DE CONCENTRACIÓN MASIVA DEL DMQ	EJECUTAR 90 OPERATIVOS DE CONTROL EN EVENTOS DE CONCENTRACIÓN MASIVA DEL DMQ		90	100	111,11%	MUY SATISFACTORIO		REGULACIÓN Y CONTROL DE MEDIDAS DE SEGURIDAD EN ESPACIOS DE CONCENTRACIÓN MASIVA DEL DMQ
	NÚMERO DE PERMISOS PARA LA REALIZACIÓN DE ESPECTÁCULOS PÚBLICOS MASIVOS	EMITIR 400 PERMISOS PARA LA REALIZACIÓN DE ESPECTÁCULOS PÚBLICOS MASIVOS		400	500	125,00%	MUY INSATISFACTORIO		
	NÚMERO DE LICENCIAS ÚNICAS DE ACTIVIDADES ECONÓMICAS CATEGORÍA 3	EMITIR 700 LICENCIAS ÚNICAS DE ACTIVIDADES ECONÓMICAS CATEGORÍA 3		700	983	140,43%	MUY INSATISFACTORIO		
REDUCIR LA PERCEPCIÓN DE INSEGURIDAD EN EL DISTRITO METROPOLITANO DE QUITO	NÚMERO DE ESPACIOS DE INTEGRACIÓN COMUNITARIA GENERADOS PARA LA APROPIACIÓN Y	GENERAR 245 ESPACIOS DE INTEGRACIÓN COMUNITARIA PARA LA APROPIACIÓN Y		245	316	128,98%	MUY INSATISFACTORIO		PREVENCIÓN SITUACIONAL Y CONVIVENCIA PACÍFICA - QUITO SEGURO

OBJETIVO OPERATIVO	INDICADOR DEL OBJETIVO / DE GESTIÓN	META DEL OBJETIVO OPERATIVO	ENTIDAD EJECUTORA	VALOR PLANIFICADO	VALOR EJECUTADO	%AVANCE	CRITERIO DE EVALUACIÓN DE META	PROGRAMA	PROYECTO
	RECUPERACIÓN DE ESPACIOS PÚBLICOS	RECUPERACIÓN DE ESPACIOS PÚBLICOS							
	NÚMERO DE ESPACIOS PÚBLICOS INSEGUROS ILUMINADOS DEL DMQ	ILUMINAR AL MENOS 40 ESPACIOS PÚBLICOS INSEGUROS DEL DMQ		40	55	137,50%	MUY INSATISFACTORIO		
INCREMENTAR LA PARTICIPACIÓN CIUDADANA EN EVENTOS Y ACTIVIDADES DE SEGURIDAD CIUDADANA Y CONVIVENCIA PACÍFICA	NÚMERO DE EVENTOS COMUNITARIOS ORGANIZADOS PARA FOMENTAR LA SEGURIDAD CIUDADANA Y CONVIVENCIA PACÍFICA	ORGANIZAR 74 EVENTOS COMUNITARIOS PARA FOMENTAR LA SEGURIDAD CIUDADANA Y CONVIVENCIA PACÍFICA		74	99	133,78%	MUY INSATISFACTORIO		PREVENCIÓN SITUACIONAL Y CONVIVENCIA PACÍFICA - QUITO SEGURO
REDUCIR EL NÚMERO DE VÍCTIMAS DE VIOLENCIA INTRAFAMILIAR, GÉNERO, MALTRATO INFANTIL Y VIOLENCIA SEXUAL	NÚMERO DE INTERVENCIONES EN CASOS DE PREVENCIÓN DE LA VIOLENCIA INTRAFAMILIAR, GÉNERO, MALTRATO INFANTIL Y VIOLENCIA SEXUAL	INTERVENIR EN 11.000 CASOS DE PREVENCIÓN DE LA VIOLENCIA INTRAFAMILIAR, GÉNERO, MALTRATO INFANTIL Y VIOLENCIA SEXUAL		11.000	10.293	93,57%	MUY SATISFACTORIO		PREVENCIÓN DE LA VIOLENCIA INTRAFAMILIAR, GÉNERO, MALTRATO INFANTIL Y VIOLENCIA SEXUAL
REDUCIR LOS DAÑOS A BIENES E INFRAESTRUCTURA ANTE EVENTOS ADVERSOS, EMERGENCIAS Y DESASTRES PROVOCADOS POR FENÓMENOS NATURALES EN EL DMQ	NÚMERO DE FAMILIAS EN SITUACIÓN DE ALTO RIESGO NO MITIGABLE BENEFICIADAS CON BONOS DE VULNERABILIDAD ESPECIAL Y/O AYUDAS HUMANITARIAS	BENEFICIAR A 150 FAMILIAS EN SITUACIÓN DE ALTO RIESGO NO MITIGABLE CON BONOS DE VULNERABILIDAD ESPECIAL Y/O AYUDAS HUMANITARIAS		150	9	6,00%	MUY INSATISFACTORIO	GESTIÓN DE RIESGOS	REDUCCIÓN DE RIESGOS DE DESASTRES EN EL DMQ
	NÚMERO DE INSPECCIONES TÉCNICAS REALIZADAS PARA EVALUAR EL RIESGO EXISTENTE EN EL DMQ	REALIZAR 1.500 INSPECCIONES TÉCNICAS PARA EVALUAR EL RIESGO EXISTENTE EN EL DMQ		1.500	1.753	116,87%	MUY SATISFACTORIO		ANÁLISIS DE RIESGOS NATURALES Y ANTRÓPICOS EN EL DMQ
	NÚMERO DE PERSONAS SENSIBILIZADAS EN TEMAS DE REDUCCIÓN DE RIESGOS	SENSIBILIZAR A 1.650 PERSONAS EN TEMAS DE REDUCCIÓN DE RIESGOS		1.650	2.210	133,94%	MUY INSATISFACTORIO		REDUCCIÓN DE RIESGOS DE DESASTRES EN EL DMQ

Fuente: Entidades Municipales, EPM y Entes Adscritas

**SECTOR 16: TERRITORIO HÁBITAT Y VIVIENDA**

OBJETIVO OPERATIVO	INDICADOR DEL OBJETIVO / DE GESTIÓN	META DEL OBJETIVO OPERATIVO	ENTIDAD EJECUTORA	VALOR PLANIFICADO	VALOR EJECUTADO	%AVANCE	CRITERIO DE EVALUACIÓN DE META	PROGRAMA	PROYECTO
INCREMENTAR KILÓMETROS DE REDES DE AGUA POTABLE EN SITIOS QUE CARECEN DEL SERVICIO Y EN ZONAS DE EXPANSIÓN DEL DMQ	KILÓMETROS DE REDES DE AGUA POTABLE CONSTRUIDAS EN CIUDAD (ÁREA URBANA) Y EN PARROQUIAS (ÁREA RURAL)	CONSTRUIR 18 KILÓMETROS DE REDES DE AGUA POTABLE EN CIUDAD (ÁREA URBANA) Y EN PARROQUIAS (ÁREA RURAL)	EPMAPS	18,00	26,16	145,33%	MUY INSATISFACTORIO	AGUA POTABLE	INFRAESTRUCTURA NUEVA DE AGUA POTABLE
	NÚMERO DE CONEXIONES DE AGUA POTABLE INSTALADAS EN EL DMQ	INSTALAR 2.490 CONEXIONES DE AGUA POTABLE EN EL DMQ		2.490	2.669	107,19%	MUY SATISFACTORIO		INFRAESTRUCTURA NUEVA DE AGUA POTABLE
MANTENER Y REHABILITAR LAS REDES DE AGUA POTABLE QUE HAN CUMPLIDO SU VIDA ÚTIL	PORCENTAJE DE EJECUCIÓN DEL DISEÑO DE LA CENTRAL RECUPERADORA DE PALUGUILLO	EJECUTAR EL 100% DEL DISEÑO DE LA CENTRAL RECUPERADORA DE PALUGUILLO.	100,00%	100,00%	100,00%	MUY SATISFACTORIO	MEJORAMIENTO, REHABILITACIÓN O RENOVACIÓN DE INFRAESTRUCTURA DE AGUA POTABLE		
MANTENER Y PROTEGER LA SUPERFICIE EN ZONAS DE INTERÉS HÍDRICO	HECTÁREAS DE SUPERFICIE PROTEGIDA EN ZONAS DE INTERÉS HÍDRICO	PROTEGER 611 HA DE SUPERFICIE EN ZONAS DE INTERÉS HÍDRICO	611	611	100,00%	MUY SATISFACTORIO	MANEJO INTEGRAL DE CUENCAS Y GESTIÓN AMBIENTAL DEL AGUA		
	NÚMERO DE PERSONAS SENSIBILIZADAS EN EL USO RACIONAL DEL AGUA EN EL DMQ	SENSIBILIZAR AL MENOS A 11.500 PERSONAS EN EL USO RACIONAL DEL AGUA EN EL DMQ	11.500	7.500	65,22%	INSATISFACTORIO	MANEJO INTEGRAL DE CUENCAS Y GESTIÓN AMBIENTAL DEL AGUA		
INCREMENTAR LA COBERTURA DE INTERCEPCIÓN DE AGUAS RESIDUALES EN LOS CAUCES NATURALES Y QUEBRADAS	KILÓMETROS DE INTERCEPTORES CONSTRUIDOS	CONSTRUIR 5 KILÓMETROS DE INTERCEPTORES EN EL ÁREA URBANA Y RURAL	5,00	6,06	121,20%	MUY INSATISFACTORIO	SANEAMIENTO	DESCONTAMINACIÓN DE RÍOS Y QUEBRADAS DEL DMQ	
INCREMENTAR KILÓMETROS DE REDES DE ALCANTARILLADOS EN SITIOS QUE CARECEN DEL SERVICIO Y EN ZONAS DE EXPANSIÓN DEL DMQ	KILÓMETROS DE REDES NUEVAS DE ALCANTARILLADO CONSTRUIDAS	CONSTRUIR 30 KILÓMETROS DE REDES NUEVAS DE ALCANTARILLADO	30,00	38,65	128,83%	MUY INSATISFACTORIO		INFRAESTRUCTURA NUEVA DE SANEAMIENTO	
	NÚMERO DE CONEXIONES DE ALCANTARILLADO INSTALADAS EN EL DMQ	INSTALAR 1.590 CONEXIONES DE ALCANTARILLADO EN EL DMQ	1.590	1.930	121,38%	MUY INSATISFACTORIO		INFRAESTRUCTURA NUEVA DE SANEAMIENTO	
MANTENER Y REHABILITAR LAS REDES	NÚMERO DE DISEÑOS DEFINITIVOS Y	EJECUTAR 2 DISEÑOS DEFINITIVOS Y	2	0	0,00%	MUY INSATISFACTORIO		MEJORAMIENTO, REHABILITACIÓN O	

OBJETIVO OPERATIVO	INDICADOR DEL OBJETIVO / DE GESTIÓN	META DEL OBJETIVO OPERATIVO	ENTIDAD EJECUTORA	VALOR PLANIFICADO	VALOR EJECUTADO	%AVANCE	CRITERIO DE EVALUACIÓN DE META	PROGRAMA	PROYECTO
DE AGUA POTABLE QUE HAN CUMPLIDO SU VIDA ÚTIL	MEJORAMIENTO DEL SISTEMA DE ALCANTARILLADO EN PARROQUIA URBANA Y RURAL, QUE BENEFICIARÁ A 8.000 HABITANTES	MEJORAMIENTO DEL SISTEMA DE ALCANTARILLADO EN PARROQUIA URBANA Y RURAL, QUE BENEFICIARÁ A 8.000 HABITANTES							RENOVACIÓN DE INFRAESTRUCTURA DE SANEAMIENTO
INCREMENTAR EL NÚMERO DE VIVIENDAS DIGNAS Y SEGURAS PARA LOS HABITANTES DEL DISTRITO METROPOLITANO EN LAS ZONAS DE CONSOLIDACIÓN PRIORITARIA	NÚMERO DE VIVIENDAS CONSTRUIDAS	CONSTRUIR 163 VIVIENDAS	EPMHV	163	0	0,00%	MUY INSATISFACTORIO	PLAN DE VIVIENDA	VIVIENDA DE INTERÉS SOCIAL VIVIENDA DE RELOCALIZACIÓN
INCREMENTAR EL REGISTRO DEL PATRIMONIO CULTURAL MATERIAL E INMATERIAL PARA SU CONSERVACIÓN, SALVAGUARDIA Y DIFUSIÓN	NÚMERO DE REGISTROS PATRIMONIALES DE BIENES MATERIALES E INMATERIALES DEL DMQ ACTUALIZADOS	ACTUALIZAR 5.000 REGISTROS PATRIMONIALES DE BIENES MATERIALES E INMATERIALES DEL DMQ	INSTITUTO METROPOLITANO DE PATRIMONIO	5.000	4.327	86,54%	MUY SATISFACTORIO	PROTEGER EL PATRIMONIO HISTÓRICO Y CULTURAL DEL DMQ	SISTEMA DE INFORMACIÓN DE PATRIMONIO CULTURAL MATERIAL E INMATERIAL DEL DMQ
	NÚMERO DE NOTICIAS Y PUBLICACIONES DE LA GESTIÓN PATRIMONIAL DIFUNDIDAS	DIFUNDIR 420 NOTICIAS Y PUBLICACIONES DE LA GESTIÓN PATRIMONIAL		420	956	227,62%	MUY INSATISFACTORIO		
	PORCENTAJE DE EJECUCIÓN DEL PLAN DE SALVAGUARDAS DEL PATRIMONIO INMATERIAL EN EL DMQ	EJECUTAR EL 50% DEL PLAN DE SALVAGUARDAS DEL PATRIMONIO INMATERIAL EN EL DMQ		50,00%	25,00%	50,00%	MUY INSATISFACTORIO		
REDUCIR LA VULNERABILIDAD QUE PRESENTA EL PATRIMONIO URBANÍSTICO Y ARQUITECTÓNICO DEL DMQ	NÚMERO DE BIENES MUEBLES INTERVENIDOS EN EL DMQ	INTERVENIR EN 300 BIENES MUEBLES PATRIMONIALES EN EL DMQ		300	339	113,00%	MUY SATISFACTORIO		CONSERVACIÓN DEL PATRIMONIO DE BIENES MUEBLES DEL DMQ
	NÚMERO DE EDIFICACIONES PATRIMONIALES INTERVENIDAS EN EL DMQ	INTERVENIR EN 33 EDIFICACIONES PATRIMONIALES EN EL DMQ		8	8	100,00%	MUY SATISFACTORIO		CONSERVACIÓN DE LA ARQUITECTURA RELIGIOSA EN EL DMQ
	NÚMERO DE EDIFICACIONES	INTERVENIR EN 33 EDIFICACIONES		25	23	92,00%	MUY SATISFACTORIO		CONSERVACIÓN DE EDIFICACIONES

OBJETIVO OPERATIVO	INDICADOR DEL OBJETIVO / DE GESTIÓN	META DEL OBJETIVO OPERATIVO	ENTIDAD EJECUTORA	VALOR PLANIFICADO	VALOR EJECUTADO	%AVANCE	CRITERIO DE EVALUACIÓN DE META	PROGRAMA	PROYECTO
	PATRIMONIALES INTERVENIDAS EN EL DMQ	PATRIMONIALES EN EL DMQ							PATRIMONIALES PARA EQUIPAMIENTO DE SERVICIOS DE GESTIÓN LOCAL Y SOCIAL EN EL DMQ
	NÚMERO DE HECTÁREAS DE ESPACIO PÚBLICO DE ÁREAS PATRIMONIALES INTERVENIDAS	INTERVENIR EN 40 HA DE ESPACIO PÚBLICO DE ÁREAS PATRIMONIALES		40	29	73,23%	SATISFACTORIO		CONSERVACIÓN DEL ESPACIO PÚBLICO EN EL CHQ Y LAS PARROQUIAS URBANAS Y RURALES DEL DMQ
INCREMENTAR LOS MECANISMOS DE PROTECCIÓN, SALVAGUARDA Y LA CONSERVACIÓN DEL PATRIMONIO ARQUEOLÓGICO DEL DMQ.	NÚMERO DE HECTÁREAS DE ÁREA PATRIMONIAL ARQUEOLÓGICA MANTENIDAS	MANTENER 100 HA DE ÁREA PATRIMONIAL ARQUEOLÓGICA DEL DMQ		100	100	100,00%	MUY SATISFACTORIO	REGULACIÓN DEL USO Y GESTIÓN DEL SUELO	CONSERVACIÓN DEL PATRIMONIO ARQUEOLÓGICO DEL DMQ
	NÚMERO DE INVESTIGACIONES REALIZADAS PARA DELIMITAR ÁREAS ARQUEOLÓGICAS EN EL DMQ	REALIZAR 1 INVESTIGACIÓN PARA DELIMITAR ÁREAS ARQUEOLÓGICAS EN EL DMQ		1	1	100,00%	MUY SATISFACTORIO		
INCREMENTAR LA REGULACIÓN DEL USO Y GESTIÓN DEL SUELO MEDIANTE LA ACTUALIZACIÓN DE PLANES Y SUS INSTRUMENTOS COMPLEMENTARIOS	NÚMERO DE PLANES E INSTRUMENTOS DE ORDENAMIENTO TERRITORIAL ACTUALIZADOS	ACTUALIZAR 4 PLANES E INSTRUMENTOS DE ORDENAMIENTO TERRITORIAL		4	4	100,00%	MUY SATISFACTORIO		ACTUALIZACIÓN DE LOS INSTRUMENTOS DE PLANIFICACIÓN, GESTIÓN TERRITORIAL
INCREMENTAR EL USO DE NUEVAS TECNOLOGÍAS Y MÉTODOS PARA EL ANÁLISIS Y PROCESAMIENTO DE LA INFORMACIÓN TERRITORIAL	NÚMERO DE COMPONENTES INCORPORADOS EN EL SISTEMA DE INFORMACIÓN DE ORDENAMIENTO TERRITORIAL	INCORPORAR 3 COMPONENTES NUEVOS EN EL SISTEMA DE INFORMACIÓN DE ORDENAMIENTO TERRITORIAL	SECRETARÍA DE TERRITORIO, HÁBITAT Y VIVIENDA	3	3	100,00%	MUY SATISFACTORIO	REGULACIÓN DEL USO Y GESTIÓN DEL SUELO	SISTEMA DE INFORMACIÓN DE ORDENAMIENTO TERRITORIAL
	NÚMERO DE PROYECTOS PROPUESTOS EN LOS LABORATORIOS URBANOS	PROPONER AL MENOS 2 PROYECTOS EN LOS LABORATORIOS URBANOS		2	2	100,00%	MUY SATISFACTORIO		IMPLEMENTACIÓN DE LABORATORIOS URBANOS

Fuente: Entidades Municipales, EPM y Entes Adscritas

#### **4. AVANCE PROGRAMÁTICO, AVANCE DE METAS Y EJECUCIÓN PRESUPUESTARIA**

La información que se desarrolla a continuación corresponde a la evaluación del porcentaje del avance logrado (valor ejecutado/valor planificado) por las instituciones a nivel programático, de metas y ejecución presupuestaria de los proyectos de inversión contemplados en la planificación operativa del año 2020. Por otra parte, se presenta la evaluación del cumplimiento de actividades en tiempo y costo (presupuesto devengado) según lo logrado con respecto a lo programado, es decir la evolución en términos de eficacia y eficiencia.

Es importante señalar, que el valor distrital planificado corresponde al valor de la meta que ejecuta cada entidad y difiere cuando la meta corresponde a un proyecto establecido por una entidad rectora y que se ejecuta por varias dependencias.

Lo mencionado, se detalla a continuación:

## SECTOR 1: ADMINISTRACIÓN GENERAL

DEPEND. EJEC.	PROG.	PROY.	% AVANCE PRORAM.	EVAL. AVANCE PROGRAM.	META DE PROYECTO	VALOR DIST. PLANIF.	VALOR PLANIF.	VALOR EJECUT.	% AVANCE	EVAL. META	CODIFICADO	DEV.	% EJEC. PRESUP.	EVALUAC. EJEC. PRESUP.	EFICACIA	EFICIENCIA	JUSTIFICACIÓN
DM CATASTRO	GESTIÓN INSTITUCIONAL EFICIENTE E INNOVADORA	GESTIÓN CATASTRAL	75,41	Satisfactorio	ACTUALIZAR 67.958 PREDIOS URBANOS Y RURALES EN EL SISTEMA SIREC-Q	67.958	67.958	81.541	119,99	Muy Satisfactorio	1.404.275,77	878.334,55	62,55	Insatisfactorio	Muy Ineficaz	Muy Ineficiente	Estado de emergencia por el COVID – 19 y Resolución A-0049
					ACTUALIZAR 90.000 HA. DE ÁREAS URBANAS Y DE EXPANSIÓN CON FOTOGRAFÍA Y CARTOGRAFÍA BASE	90.000	90.000	0	0,00	Muy insatisfactorio							
					DESPACHAR 15.324 TRÁMITES EN LA DIRECCIÓN METROPOLITANA DE CATASTRO Y EN LAS ADMINISTRACIONES ZONALES	15.324	15.324	20.544	134,06	Muy insatisfactorio							
DM GESTIÓN DOCUMENTAL Y ARCHIVO	GESTIÓN INSTITUCIONAL EFICIENTE E INNOVADORA	MODERNIZACIÓN DE LA GESTIÓN DOCUMENTAL Y ARCHIVO	87,4	Muy Satisfactorio	ACCEDER AL 30% DE LOS DOCUMENTOS ADMINISTRADOS EN LOS REPOSITARIOS DEL GAD DMQ	30,00	30,00	30,00	100,00	Muy Satisfactorio	166.582,56	3.645,21	2,19	Muy insatisfactorio	Muy Ineficaz	Muy Ineficiente	La adquisición de la versión comercial del Sistema SITRA dependió del análisis de la necesidad de incorporación de nuevos usuarios y definición de una nueva parametrización por parte de las empresas metropolitanas, situación que imposibilitó iniciar el proceso de contratación en el tiempo definido, por la cual no se ejecutó en el 2020.
					CLASIFICAR 800 SERIES DOCUMENTALES	800	800	100	12,50	Muy insatisfactorio							
					HABILITAR EL 100% DEL REPOSITORIO INTERMEDIO DOCUMENTAL	100,00	100,00	35,00	35,00	Muy insatisfactorio							
					HABILITAR EL 75 % DEL SISTEMA DE TRÁMITES INTERNOS 2DA FASE	75,00	75,00	75,00	100,00	Muy Satisfactorio							
					INCREMENTAR LA IMPLEMENTACIÓN DEL SISTEMA METROPOLITANO DE GESTIÓN DOCUMENTAL Y ARCHIVO EN UN 20% EN LAS DEPENDENCIAS MUNICIPALES.	20,00	20,00	20,00	100,00	Muy Satisfactorio							
					INVENTARIAR EL 75% DEL ARCHIVO	75,00	75,00	65,00	86,67	Muy Satisfactorio							



DEPEND. EJEC.	PROG.	PROY.	% AVANCE PRORAM.	EVAL. AVANCE PROGRAM.	META DE PROYECTO	VALOR DIST. PLANIF.	VALOR PLANIF	VALOR EJECUT.	% AVANCE	EVAL. META	CODIFICADO	DEV.	% EJEC. PRESUP.	EVALUAC. EJEC. PRESUP.	EFICACIA	EFICIENCIA	JUSTIFICACIÓN
DIRECCIÓN METROPOLITANA DE INFORMÁTICA	GESTIÓN INSTITUCIONAL EFICIENTE E INNOVADORA	CIUDAD INTELIGENTE	62,08	Insatisfactorio	METROPOLITANO DE LA MEMORIA AUDIOVISUAL	3	3	3	100,00	Muy Satisfactorio	459.427,45	81.615,89	17,76	Muy insatisfactorio	Muy Ineficaz	Muy Ineficiente	No se recibió aprobación para ejecutar procesos de contratación, tales como la adquisición de servidores, adquisición de firewall y otros, lo cual provocó que la ejecución presupuestaria se vea afectada, pese a que programáticamente se avanzó en el cumplimiento de actividades para el lanzamiento de varios procesos.
					CONTAR CON 3 SERVICIOS DIGITALES PARA CONTACTO CON LA CIUDADANÍA.	500	500	703	140,60	Muy insatisfactorio							
					CONTAR CON 500 PUNTOS DE ACCESO A INTERNET INALÁMBRICO OPERATIVOS EN DIFERENTES LUGARES DEL DMQ	4	4	5	125,00	Muy insatisfactorio							
DIRECCIÓN METROPOLITANA DE INFORMÁTICA	GESTIÓN INSTITUCIONAL EFICIENTE E INNOVADORA	INNOVACIÓN Y FORTALECIMIENTO DE LA INFRAESTRUCTURA Y SERVICIOS TECNOLÓGICOS	90,47	Muy Satisfactorio	INCREMENTAR EN UN 0.02% LA DISPONIBILIDAD DE LOS SERVIDORES DE LOS SISTEMAS CORE MUNICIPALES HASTA LLEGAR AL 99.61%	0,02	0,02	0,02	100,00	Muy Satisfactorio	3.920.452,39	1.916.604,62	48,89	Muy insatisfactorio	Muy Ineficaz	Muy Ineficiente	No se recibió la aprobación para ejecutar procesos de contratación, sino hasta final de año cuando la institución contó con la liquidez necesaria que permitió lanzar procesos tales como la adquisición de servidores, adquisición de firewall y otros. Todo esto generó que la ejecución presupuestaria se vea afectada, pese a que programáticamente, se cumplieron con el lanzamiento de varios procesos.
					LLEGAR AL 81% EL PORCENTAJE PROMEDIO ANUAL DE DISPONIBILIDAD DE LOS SERVICIOS Y SISTEMAS CORE	81,00	81,00	81,00	100,00	Muy Satisfactorio							
DM GESTIÓN DE BIENES INMUEBLES	GESTIÓN INSTITUCIONAL EFICIENTE E INNOVADORA	MODERNIZACIÓN DE LA GESTIÓN DE BIENES INMUEBLES	100	Muy Satisfactorio	ACTUALIZAR 3.172 PREDIOS CATASTRADOS COMO PROPIEDAD MUNICIPAL	3.172	3.172	1.312	41,36	Muy insatisfactorio	3.714.135,91	2.089.813,00	56,27	Insatisfactorio	Eficaz	Muy Ineficiente	No se contó con el apoyo de los pasantes que realizaban las pasantías mediante el convenio realizado entre el MDMQ y la UCE, ni se realizó la contratación de los 8 profesionales requeridos.
					EXPROPIAR EL 50% DE LOS BIENES INMUEBLES MUNICIPALES SOLICITADOS	50,00	50,00	50,00	100,00	Muy Satisfactorio							
					INTERVENIR 2 BIENES INMUEBLES MUNICIPALES	2	2	0	0,00	Muy insatisfactorio							

DEPEND. EJEC.	PROG.	PROY.	% AVANCE PRORAM.	EVAL. AVANCE PROGRAM.	META DE PROYECTO	VALOR DIST. PLANIF.	VALOR PLANIF	VALOR EJECUT.	% AVANCE	EVAL. META	CODIFICADO	DEV.	% EJEC. PRESUP.	EVALUAC. EJEC. PRESUP.	EFICACIA	EFICIENCIA	JUSTIFICACIÓN
					CON MANTENIMIENTO INTEGRAL												debido a la emergencia sanitaria.
					PUBLICAR 2 PROCESOS DE CONVOCATORIAS PARA REMATES DE BIENES INMUEBLES	2	2	0	0,00	Muy insatisfactorio							La meta depende de la Resolución para la venta de bienes inmuebles mediante remate, por parte del Concejo Metropolitano.
DM RECURSOS HUMANOS		GESTIÓN TÉCNICA DEL TALENTO HUMANO	28,57	Muy insatisfactorio	INSTRUMENTAR EL 30% DEL PROCESO DE LA GESTIÓN DE TALENTO HUMANO	30,00	30,00	20,00	66,67	Insatisfactorio	-	-	-	No Aplica	Muy Ineficaz	No Aplica	Los Concursos de Méritos y Oposición se procedieron a reprogramar para febrero de 2021 debido a la emergencia sanitaria. No se ejecutaron varias actividades respecto a la automatización del control de asistencia del personal y del pago de nómina, en el marco de las medidas de austeridad y por falta de financiamiento.
DM SERVICIOS CIUDADANOS		INNOVACIÓN DE LOS SERVICIOS DE ATENCIÓN CIUDADANA	58,97	Insatisfactorio	INCREMENTAR EN UN 1% LA SATISFACCIÓN DE LOS USUARIOS EXTERNOS HASTA LLEGAR AL 78% ANUAL	1,00	1,00	1,00	100,00	Muy Satisfactorio	135.031,04	6.715,62	4,97	Muy insatisfactorio	Muy Ineficaz	Muy Ineficiente	Resolución de alcaldía No. 049: Imposibilitó principalmente la ejecución de inversiones que contemplaba partidas no permitidas tal como adquisición de mobiliarios, remodelación de oficinas, adquisición de equipos informáticos y hardware. Esta Dependencia trasladó la atención presencial hacia atenciones virtuales, aun cuando los gastos de inversión para mejoramiento de la infraestructura física no fueron necesarios de ejecutar.
DM FINANCIERA		GESTIÓN FINANCIERA	100	Muy Satisfactorio	LOGRAR EL 100% DE LA SOCIALIZACIÓN DE DIRECTRICES Y POLÍTICAS FINANCIERAS	100,00	100,00	100,00	100,00	Muy Satisfactorio							
					MANTENER EL CUMPLIMIENTO DEL PAGO DEL 100% DE LAS OBLIGACIONES DE LA MUNICIPALIDAD	100,00	100,00	100,00	100,00	Muy Satisfactorio	50.815.419,21	45.630.705,29	89,80	Muy Satisfactorio	Muy Eficaz	Eficiente	

DEPEND. EJEC.	PROG.	PROY.	% AVANCE PRORAM.	EVAL. AVANCE PROGRAM.	META DE PROYECTO	VALOR DIST. PLANIF.	VALOR PLANIF	VALOR EJECUT.	% AVANCE	EVAL. META	CODIFICADO	DEV.	% EJEC. PRESUP.	EVALUAC. EJEC. PRESUP.	EFICACIA	EFICIENCIA	JUSTIFICACIÓN
DM FINANCIERA TRIBUTARIA		GESTIÓN TRIBUTARIA EFICIENTE	100	Muy Satisfactorio	IMPLEMENTAR EL 100% EL SISTEMA CORE TRIBUTARIO FASE II	100,00	100,00	50,00	50,00	Muy insatisfactorio	85.000,00	-	-	Muy insatisfactorio	Eficaz	Muy Ineficiente	El avance programático corresponde a que el Sistema CORE Tributario Fase II se implementó mediante el uso del recurso humano propio. Para implementar el sistema informático era necesario contratar a personal especializado, pero la emergencia sanitaria, limitó la ejecución de las actividades planificadas y modificó las prioridades de las diferentes Dependencias.
		REGISTRO DE LA PROPIEDAD	93,75	Muy Satisfactorio	LOGRAR EL 90% DE INCIDENCIAS RESUELTAS EN EL SISTEMA REGISTRAL ACTUAL	90,00	90,00	30,00	33,33	Muy insatisfactorio	152.044,86	47.565,33	31,28	Muy insatisfactorio	Muy Ineficaz	Muy Ineficiente	El proyecto se ejecutó conforme la dinámica de gestión actual, priorizando sus gastos
MODERNIZACIÓN INTEGRAL DEL REGISTRO DE LA PROPIEDAD	MANTENER EN UN 90% EL ÍNDICE DE SATISFACCIÓN AL USUARIO EN LA ATENCIÓN EN GENERAL	90,00			90,00	71,41	79,34	Satisfactorio									

Fuente: Mi Ciudad

**SECTOR 2: AGENCIA DE COORDINACIÓN DISTRITAL DE COMERCIO**

DEPEND. EJEC.	PROG.	PROY.	% AVANCE PROGRAM.	EVAL. AVANCE PROGRAM.	META DE PROYECTO	VALOR DIST. PLANIF	VALOR PLANIF	VALOR EJECUT.	% AVANCE	EVAL. META	CODIFICADO	DEV.	% EJEC. PRESUP.	EVALUAC. EJEC. PRESUP.	EFICACIA	EFICIENCIA	JUSTIFICACIÓN
AGENCIA DE COORDINACIÓN DISTRITAL DE COMERCIO	FOMENTO DEL DESARROLLO ECONÓMICO LOCAL	MEJORAMIENTO DEL SERVICIO DEL SISTEMA DE COMERCIALIZACIÓN	99,49	Muy Satisfactorio	CATASTRAR 6 CENTROS COMERCIALES POPULARES	6	6	6	100,00	Muy Satisfactorio	143.019,46	67.003,86	46,85	Muy insatisfactorio	Muy Ineficaz	Muy Ineficiente	
					DESARROLLAR 3 ACCIONES QUE CONTRIBUYAN AL CUMPLIMIENTO DE LA NORMATIVA QUE REGULA EL COMERCIO AUTÓNOMO EN EL DMQ	3	3	3	100,00	Muy Satisfactorio							
					IMPLEMENTAR 5 MECANISMOS QUE CONTRIBUYAN A LA APLICACIÓN DE PLAN DE MEJORA DEL SERVICIO DEL COMERCIO EN EL DMQ	5	5	4	80,00	Satisfactorio							
AGENCIA DE COORDINACIÓN DISTRITAL		REPUTENCIACIÓN DE INFRAESTRUCTURA	100	Muy Satisfactorio	ATENDER EN UN 100% LOS REQUERIMIENTOS EMERGENTES DE LOS MERCADOS Y FERIAS DEL DMQ	100,00	100,00	100,00	100,00	Muy Satisfactorio	1.089.130,58	517.814,95	47,54	Muy insatisfactorio	Eficaz	Muy Ineficiente	
INTERVENIR EN LA INFRAESTRUCTURA FÍSICA DE 4 MERCADOS DEL DMQ	4				4	13	325,00	Muy insatisfactorio									
EMPRESA PÚBLICA MERCADO MAYORISTA	FOMENTO DEL DESARROLLO ECONÓMICO LOCAL	MEJORA	35	Muy insatisfactorio	IMPLEMENTAR 1 SISTEMAS PARA EL MEJORAMIENTO DE LOS SERVICIOS DE COMERCIALIZACIÓN	1	1	0	0,00	Muy insatisfactorio	139.835,72	56.721,62	40,56	Muy insatisfactorio	Muy Ineficaz	Muy Ineficiente	En la emergencia sanitaria la mayor parte de personal se centró en el control y supervisión del Mercado Mayorista de Quito logrando mantener el abastecimiento permanente de productos de primera necesidad a la ciudadanía del DMQ, lo que ocasionó una baja ejecución presupuestaria en los proyectos de inversión.
EMPRESA PÚBLICA MERCADO MAYORISTA		REPUTENCIACIÓN DE INFRAESTRUCTURA DE MERCADOS	47,5	Muy insatisfactorio	INTERVENIR EN UN ÁREA AL INTERIOR DEL MMQEP	1	1	0	0,00	Muy insatisfactorio	80.000,00	-	-	Muy insatisfactorio	Muy Ineficaz	Muy Ineficiente	

Fuente: Mi Ciudad

**SECTOR 3: AGENCIA METROPOLITANA DE CONTROL**

DEPEND. EJEC.	PROGR AMA	PRO y..	% AVANCE PROGRA M.	CRITERIO DE AVANCE PROGRAM.	META DE PROYECTO	VALOR DIST. PLANIF	VALOR PLANIF	VALOR EJECUT	% AVANCE	EVAL. META	CODIFICADO	DEVENGADO	% EJEC. PRESUP.	EVALUAC. EJEC. PRESUP.	EFICACIA	EFICIENCIA	JUSTIFICACIÓN
AGENCIA METROPOLITANA DE CONTROL	GESTIÓN INSTITUCIONAL EFICIENTE E INNOVADORA	CONTROL DE CUMPLIMIENTO DE LA NORMATIVA METROPOLITANA	94,6	Muy Satisfactorio	EJECUTAR EL 90 % EL PLAN DE FORTALECIMIENTO	90,00	100,00	68,21	68,21	Insatisfactorio	3.140.839,19	2.492.069,90	79,34	Satisfactorio	Muy Ineficaz	Muy Ineficiente	Se desarrolló acciones de control durante el tiempo que inicio la pandemia; por tanto, al ser un año atípico, surgió la necesidad de priorizar las actividades y recursos asignados, dejando de ejecutar varias acciones, que por las medidas de bioseguridad y varias directrices establecidas por la pandemia, se tuvieron que suspender. Se cumplieron algunas actividades programáticas sin la necesidad de contar con presupuesto, además, la falta de ejecución presupuestaría es debido a la priorización de actividades por la emergencia sanitaria.
					EMITIR EL 90% DE RESOLUCIONES ADMINISTRATIVAS	90,00	90,00	96,00	106,67	Muy Satisfactorio							
					INFORMAR AL 50% DE LA POBLACIÓN DEL DMQ ACERCA DE LA NORMATIVA	50,00	50,00	50,00	100,00	Muy Satisfactorio							
					LOGRAR EL 90% DE LOS INFORMES DE OPERATIVOS DE CONTROL Y ACTUACIONES PREVIAS EMITIDAS	90,00	90,00	100,00	111,11	Muy Satisfactorio							
					REALIZAR 3696 INSPECCIONES GENERALES Y TÉCNICAS	3.696	3.696	9.750	263,80	Muy insatisfactorio							
					REALIZAR EL 100% DE INFORMES DE AUDITORÍAS PLANIFICADAS	100,00	100,00	100,00	100,00	Muy Satisfactorio							
					REALIZAR EL 100% DE LOS PROCESOS DE ACREDITACIÓN Y HABILITACIÓN DE ENTIDADES COLABORADORAS	100,00	100,00	0,00	0,00	Muy insatisfactorio							
AGENCIA METROPOLITANA DE CONTROL	CONTROL Y BUEN USO DEL ESPACIO	40	Muy insatisfactorio	GENERAR 1 DOCUMENTOS CON ALERTAS	1	1	0	0,00	Muy insatisfactorio	397.695,18	6.350,40	1,60	Muy insatisfactorio	Muy Ineficaz	Muy Ineficiente		
				SUSCRIBIR EL 10% DE LOS CONVENIOS PROGRAMADOS CON LAS INSTITUCIONES EDUCATIVAS MUNICIPALES DEL DMQ	10,00	10,00	0,00	0,00	Muy insatisfactorio								

Fuente: Mi Ciudad

**SECTOR 4: AMBIENTE**

DEPEND. EJEC.	PROG. A	PROY. O	% AVANCE PRORAM	EVAL. AVANCE PROGRAM	META DE PROYECTO	VALOR DIST. PLANIF	VALOR PLANIF	VALOR EJECUT.	% AVANCE	EVAL. META	CODIFICADO	DEV.	% EJEC. PRESUP.	EVALUAC. EJEC. PRESUP.	EFICACIA	EFICIENCIA GLOBAL	JUSTIFICACIÓN
EMPRESA PÚBLICA METROPOLITANA DE ASEO		MEJORAMIENTO DE LOS SERVICIOS DE ASEO	100	Muy Satisfactorio	INCREMENTAR A 3.602 TONELADAS DE RESIDUOS RECICLABLES RECUPERADAS EN RUTAS DE RECOLECCIÓN DIFERENCIADA DEFINIDAS	3602	3602	1.566,12	43,48	Muy insatisfactorio	61.983.793,80	53.072.974,84	85,62	Muy Satisfactorio	Muy Eficaz	Eficiente	
					INCREMENTAR AL 96,5% LA RECOLECCIÓN EN RELACIÓN A LA PRODUCCIÓN DE RESIDUOS SÓLIDOS EN EL DMQ	96,50	96,50	96,48	99,98	Muy Satisfactorio							
					INCREMENTAR AL MENOS AL 85% LA OPERATIVIDAD DE LA FLOTA DE RECOBAQ	85,00	85,00	94,71	111,42	Muy Satisfactorio							
EMPRESA PÚBLICA METROPOLITANA DE GESTIÓN INTEGRAL DE RESIDUOS SÓLIDOS	CERO RESIDUOS	GESTIÓN DE ESCOMBROS	56,25	Insatisfactorio	LOGRAR 900.000 M3 DE ESCOMBROS DISPUESTOS EN EL DMQ.	900000	900000	775620	86,18	Muy Satisfactorio	321.138,16	301.182,16	93,79	Muy Satisfactorio	Muy Ineficaz	Muy Ineficiente	Durante los meses de enero y febrero, se operó regularmente en las escombreras controladas del norte, sur y valles del DMQ. Una vez declarada la emergencia sanitaria, se procedió con su cierre para salvaguardar que no se convierta en un foco de posible contagio.
		GESTIÓN INTEGRAL DE RESIDUOS	100	Muy Satisfactorio	DISMINUIR AL MENOS EL 3% DE VOLUMEN DE RSU DISPUESTO EN EL RELLENO SANITARIO RESPECTO AL AÑO ANTERIOR (21.447,91 TONELADAS)	693.482,52	693.482,52	748.929,06	0,00	Muy insatisfactorio	12.550.102,78	8.647.204,89	68,90	Insatisfactorio	Muy Eficaz	Muy Ineficiente	El tratamiento de lixiviados se vio afectado por los problemas suscitados con la empresa Villacapria, misma que en el mes de agosto informó no poder continuar con el contrato para el tratamiento de los lixiviados, por lo que la empresa lanzó un nuevo proceso, que no logró ejecutarse en el año 2020. Ante lo mencionado, la administración actual diseñó un plan de acción que permite la optimización de este proceso; además, se repotenció la planta VSEP y se ha generado un tren de tratamiento propio que permitirá gestionar los

DEPEND. EJEC.	PROG. A	PROY. O	% AVANCE PRORAM	EVAL. AVANCE PROGRAM	META DE PROYECTO	VALOR DIST. PLANIF	VALOR PLANIF	VALOR EJECUT.	% AVANCE	EVAL. META	CODIFICADO	DEV.	% EJEC. PRESUP.	EVALUAC. EJEC. PRESUP.	EFICACIA	EFICIENCIA GLOBAL	JUSTIFICACIÓN	
																		lixiviados a su máxima capacidad.
					ENTREGAR 100% DE RECURSOS DE FONDOS DE COMPENSACIÓN PARA FINANCIAMIENTO DE PROYECTOS SOLICITADOS POR LA COMUNIDAD	100,00	100,00	98,42	98,42	Muy Satisfactorio								
					REDUCIR 35.000 M3/AÑO DE LIXIVIADOS ACUMULADOS EN PISCINA	28000	28000	64420,91	0,00	Muy insatisfactorio								
					TRATAR 3.000 TONELADAS DE RESIDUOS SANITARIOS GENERADOS EN EL DMQ	3.000,00	3.000,00	2.106,03	70,20	Satisfactorio								
		INFRAESTRUCTURA Y EQUIPAMIENTO PARA GESTIÓN DE RESIDUOS	37,77	Muy insatisfactorio	IMPLEMENTAR OBRAS AL 100%	100,00	100,00	0,00	0,00	Muy insatisfactorio								Se declaró desierto el proceso de contratación del cubeto 10, motivo por el cual se suscribió un convenio entre la EMGIRSE-EP y la EPMOP. A diciembre del 2020, se registró un avance de la obra del 52,29%
					INCREMENTAR LA CAPACIDAD DE ALMACENAMIENTO DEL RELLENO SANITARIO EN 10%	10,00	10,00	1,30	13,00	Muy insatisfactorio	3.354.705,43	2.256.447,55	67,26	Insatisfactorio	Muy Ineficaz	Muy Ineficiente		
					TRATAR AL MENOS 120 TON AL AÑO DE RESIDUOS ESPECIALES Y PELIGROSOS INCINERABLES	120	120	105,91	88,26	Muy Satisfactorio								
SECRETARÍA DE AMBIENTE	ÁREAS PROTEGIDAS Y CORREDORES ECOLÓGICOS	MANEJO AMBIENTAL DE LAS QUEBRADAS PRIORIZADAS EN EL DMQ	100	Muy Satisfactorio	LOGRAR QUE 8 QUEBRADAS PRIORIZADAS ACTIVEN PROCESOS DE MANEJO AMBIENTAL EN EL DMQ	8	8	2	25,00	Muy insatisfactorio	208.996,76	97.174,96	46,50	Muy insatisfactorio	Muy Eficaz	Muy Ineficiente	Los proyectos de la Secretaría de Ambiente presentaron una baja ejecución presupuestaria debido al Incremento en los tiempos en los procesos de contratación. En el mes de julio, la Comisión Metropolitana de Lucha Contra la Corrupción, Quito Honesto, emitió lineamientos para brindar acompañamiento a los procesos de contratación pública, en tal sentido, se debía obtener los criterios de factibilidad para la continuidad	
		RESTAURACIÓN AMBIENTAL	100	Muy Satisfactorio	LOGRAR 169.000 HA. BAJO CONSERVACIÓN Y MANEJO (INCORPORACIÓN DEL 8% DE SUELO RURAL DEL DMQ AL SMANP	169.000	169.000	174.115,03	103,03	Muy Satisfactorio	483.115,32	211.489,18	43,78	Muy insatisfactorio	Muy Eficaz	Muy Ineficiente		

DEPEND. EJEC.	PROG. A	PROY. O	% AVANCE PRORAM	EVAL. AVANCE PROGRAM	META DE PROYECTO	VALOR DIST. PLANIF	VALOR PLANIF	VALOR EJECUT.	% AVANCE	EVAL. META	CODIFICADO	DEV.	% EJEC. PRESUP.	EVALUAC. EJEC. PRESUP.	EFICACIA	EFICIENCIA GLOBAL	JUSTIFICACIÓN
		DE LAS FUENTES DE AGUA RELACIONADAS CON LAS ÁREAS PROTEGIDAS DEL DMQ EN LAS CABECERAS PARROQUIALES DEL NOROCCIDENTE Y NORORIENTE			LOGRAR 5 FUENTES DE AGUA EN PROCESO DE RESTAURACIÓN A TRAVÉS DE LA APLICACIÓN DE PRÁCTICAS SOSTENIBLES.	5	5	0	0,00	Muy insatisfactorio							de los procesos, por tal motivo, se incrementó los tiempos que se habían planificado. Además, el Servicio Nacional de Contratación Pública de Ecuador mediante Resolución Nro. RE-SERCOP-2020-106, de 16 de julio de 2020, reformó la Codificación de Resoluciones, lo cual, retrasó aún más los procesos que se tenían planificados. Además, existieron actividades planificadas que fueron desfinanciadas; sin embargo, se cumplieron programáticamente por parte de los equipos técnicos de la Secretaría, así como, a través de cooperación interinstitucional.
	CERO RESIDUOS	PACTO CIUDADANO POR UN QUITO	100	Muy Satisfactorio	IMPLEMENTAR 100% DE LAS ESTRATEGIAS DE BUENAS PRÁCTICAS AMBIENTALES DEL PACTO CIUDADANO POR UN QUITO LIBRE DE BASURA	100,00	100,00	100,00	100,00	Muy Satisfactorio	94.851,06	8.004,95	8,44	Muy insatisfactorio	Muy Eficaz	Muy Ineficiente	
	PREVENCIÓN, CONTROL Y REGULACIÓN AMBIENTAL	MEJORAMIENTO DE LA GESTIÓN DE LA	100	Muy Satisfactorio	REGULAR AMBIENTALMENTE AL 70% DE LAS ACTIVIDADES ECONÓMICAS EN EL DMQ		70,00	55,09	78,70	Satisfactorio	343.481,72	230.022,65	66,97	Insatisfactorio	Muy Eficaz	Muy Ineficiente	
		REPARACIÓN AMBIENTAL INTEGRAL DE	100	Muy Satisfactorio	IMPLEMENTAR EL 3 % DEL PROCESO DE REPARACIÓN DE PASIVOS AMBIENTALES DE ÁRIDOS Y PÉTREOS DEL DMQ	3,00	3,00	2,00	66,67	Insatisfactorio	-	-	-	No Aplica	Muy Eficaz	No Aplica	



DEPEND. EJEC.	PROG. A	PROY. O	% AVANCE PRORAM	EVAL. AVANCE PROGRAM	META DE PROYECTO	VALOR DIST. PLANIF	VALOR PLANIF	VALOR EJECUT.	% AVANCE	EVAL. META	CODIFICADO	DEV.	% EJEC. PRESUP.	EVALUAC. EJEC. PRESUP.	EFICACIA	EFICIENCIA GLOBAL	JUSTIFICACIÓN
	QUITO CIUDAD LIMPIA	ACCIÓN CLIMÁTICA PARA LA	100	Muy Satisfactorio	REDUCIR 320.000 TONELADAS DE CO2 DE LA HUELLA DE CARBONO DEL DMQ EN RELACIÓN AL CRECIMIENTO PROYECTADO	7.960.000	320.000	320.000	100,00	Muy Satisfactorio	149.047,53	23.215,26	15,58	Muy insatisfactorio	Muy Eficaz	Muy Ineficiente	
		MONITOREO DE LA CALIDAD DE LOS	100	Muy Satisfactorio	CONSOLIDAR LA RED DE MONITOREO DEL DMQ AL 85%	85,00	85,00	85,00	100,00	Muy Satisfactorio	258.000,00	4.579,68	1,78	Muy insatisfactorio	Muy Eficaz	Muy Ineficiente	
		REDUCCIÓN DE EMISIONES AL AIRE	100	Muy Satisfactorio	LOGRAR QUE EL 66% DE LOS BUSES DE TRANSPORTE PÚBLICO ESTÉN DENTRO DE LOS VALORES MÁXIMOS PERMISIBLES DE OPACIDAD	66,00	66,00	89,00	134,85	Muy insatisfactorio	91.627,34	20.960,28	22,88	Muy insatisfactorio	Muy Eficaz	Muy Ineficiente	
	RECUPERACIÓN DE COBERTURA VEGETAL EN EL DMQ	ARBOLADO URBANO Y CONFORMACIÓN	97,92	Muy Satisfactorio	CONSOLIDAR LOS 3 CORREDORES DE LA RED VERDE URBANA	3	3	3	100,00	Muy Satisfactorio	28.517,30	27.351,68	95,91	Muy Satisfactorio	Muy Ineficaz	Muy Ineficiente	
		RESTAURACIÓN ECOLÓGICA PARA EL	85,83	Muy Satisfactorio	RECUPERAR 1.250 HECTÁREAS DE SUPERFICIE DEGRADADA EN EL DMQ	1.250	1.250	1.242	99,39	Muy Satisfactorio	532.076,26	367.771,86	69,12	Insatisfactorio	Muy Ineficaz	Muy Ineficiente	

Fuente: Mi Ciudad

**SECTOR 5: COMUNICACIÓN**

DEPEND. EJEC	PROG	PROY.	% AVANCE PRORAM..	EVAL. AVANCE PROGRAM.	META DE PROYECTO	VALOR DIST. PLANIF	VALOR EJECUTADO	% AVANCE	EVAL. META	CODIFICADO	DEVENGADO	% EJEC. PRESUP.	EVALUAC. EJEC. PRESUP.	EFICACIA	EFICIENCIA	JUSTIFICACIÓN
SECRETARÍA DE COMUNICACIÓN	GESTIÓN INSTITUCIONAL AL EFICIENTE E INNOVADORA	DIFUSIÓN DE LA GESTIÓN INSTITUCIONAL	99,57	Muy Satisfactorio	ALCANZAR 196.411 VISITAS EN EL PORTAL WEB INSTITUCIONAL	196.411	249.171	126,86	Muy insatisfactorio	3.705.848,96	3.399.435,27	91,73	Muy Satisfactorio	Muy Ineficaz	Muy Ineficiente	
					INCREMENTAR 1.077 OYENTES DE LAS RADIOS MUNICIPALES	1.077	1.436	133,33	Muy insatisfactorio							
					MANTENER 30.000.000 IMPRESIONES MENSUALES SOBRE LA GESTIÓN INSTITUCIONAL	30.000.000	36.737.023	122,46	Muy insatisfactorio							
					MANTENER A 1200000 PERSONAS INFORMADAS SOBRE LA GESTIÓN INSTITUCIONAL	1.200.000	1.251.081	104,26	Muy Satisfactorio							
					MONITOREAR A 128 MEDIOS DE COMUNICACIÓN MASIVOS	128	109	85,09	Muy Satisfactorio							
					REALIZAR EL 100% DE EVENTOS DE COMUNICACIÓN CON COBERTURA DE MEDIOS DE COMUNICACIÓN MASIVOS EXTERNOS, EN TERRITORIO	100,00	77,77	77,77	Satisfactorio							
					REDISEÑAR 1 MEDIO DIGITAL DE COMUNICACIÓN	1	1	100,00	Muy Satisfactorio							
					TRASMITIR 52 SESIONES EN VIVO DEL CABILDO QUITAÑO	52	51	98,08	Muy Satisfactorio							

Fuente: Mi Ciudad

**SECTOR 6: COORDINACIÓN DE ALCALDÍA Y SECRETARÍA DEL CONCEJO**

DEPEND. EJE.	PROG.	PROY.	% AVANCE PROGRAMA	AVANCE PROGRAM	META DE PROYECTO	VALOR PLANIF	VALOR EJECUTADO	% AVANCE	AVANCE	EVAL. META	CODIFICADO	DEVENGADO	% EJE. PRESUP.	EVALUAC. EJE. PRESUP.	EFICACIA	EFICIENCIA	JUSTIFICACIÓN
ALCALDÍA METROPOLITANA	GESTIÓN INSTITUCIONAL EFICIENTE E INNOVADORA	GESTIÓN Y GOBERNANZA	98,33	Muy Satisfactorio	ATENDER EL 100% DE LOS TRÁMITES Y NECESIDADES CIUDADANAS QUE INGRESAN AL DESPACHO DE ALCALDÍA	100,00	100,00	100,00	Muy Satisfactorio					No Aplica	Muy Ineficaz	No Aplica	
					GARANTIZAR EL CUMPLIMIENTO DEL 100% DE LOS PROYECTOS RELACIONADOS CON EL PLAN DE TRABAJO DEL SR. ALCALDE	100,00	100,00	100,00	Muy Satisfactorio								
					GENERAR UNA BATERÍA DE INDICADORES DE GESTIÓN Y SUGERENCIAS DE MEJORA PARA LA TOMA DE DECISIONES	1	1	100,00	Muy Satisfactorio	-	-	-					
					GESTIONAR EL 100% DE LOS EVENTOS DONDE SE SOLICITA LA PRESENCIA DEL SR. ALCALDE	100,00	100,00	100,00	Muy Satisfactorio								
					RECUPERAR EL 50% DE LA MEMORIA HISTÓRICA DE LA PRODUCCIÓN IMPRESA DEL MDMQ	50,00	50,00	100,00	Muy Satisfactorio								
AUDITORÍA METROPOLITANA	GESTIÓN INSTITUCIONAL	CONTROL INTERNO	100	Muy Satisfactorio	EJECUTAR 7 ACCIONES DE CONTROL INTERNO EN EL MDMQ	7	7	100,00	Muy Satisfactorio				No Aplica	Muy Eficaz	No Aplica		
					EJECUTAR 7 ACCIONES IMPREVISTAS Y COMPLEMENTARIAS DE CONTROL EN EL MDMQ	7	13	185,71	Muy insatisfactorio	-	-	-					
CONCEJO METROPOLITANO	GESTIÓN INSTITUCIONAL EFICIENTE E INNOVADORA	SECRETARÍA DE CONCEJO	100	Muy Satisfactorio	ALCANZAR UN 85% DE BÚSQUEDA ORGÁNICA DEL PORTAL GOBIERNO ABIERTO Y ACCESOS AL MISMO.	85,00	85,00	100,00	Muy Satisfactorio				No Aplica	Muy Eficaz	No Aplica		
					ALCANZAR QUE 100.000 USUARIOS ACCEDAN A LA PLATAFORMA CONCEJO ABIERTO DURANTE EL 2020	100.000	191.832	191,83	Muy insatisfactorio	-	-	-					
					LOGRAR QUE DIEZ DELEGACIONES DE COLEGIOS DEL DMQ PARTICIPEN EN EL MODELO DE CONCEJO METROPOLITANO	10	20	200,00	Muy insatisfactorio								
DIRECCIÓN METROPOLITANA DE RELACIONES INTERNACIONALES	GESTIÓN INSTITUCIONAL EFICIENTE E INNOVADORA	GEOPARQUE QUITO	55,1	Insatisfactorio	REALIZAR EL 100% DE ACCIONES PARA LA ELABORACIÓN Y PRESENTACIÓN DEL DOSSIER ANTE LA UNESCO	100,00	55,00	55,00	Insatisfactorio	35.000,00	-	-	Muy insatisfactorio	Muy Ineficaz	Muy Ineficiente	El proyecto de Geoparque Quito estaba programada a realizarse en territorio y por la emergencia sanitaria toda la programación tuvo que cancelarse y reprogramarse. Además, la Red Mundial de Geoparques, exhorto a todos sus miembros a suspender la programación de eventos nacionales y regionales.	
DIRECCIÓN METROPOLITANA	GESTIÓN INSTITUCIONAL EFICIENTE E INNOVADORA	RELACIONES Y COOPERACIONES	100	Muy Satisfactorio	INCREMENTAR EL 5% EN LA GESTIÓN DE LAS RELACIONES INTERNACIONALES Y DEL ACCESO A LA COOPERACIÓN EN FAVOR DE QUITO HASTA LLEGAR AL 80%	5,00	5,00	100,00	Muy Satisfactorio	56.780,00	5.420,80	9,55	Muy insatisfactorio	Muy Eficaz	Muy Ineficiente	Debido a las restricciones por la emergencia sanitaria el presupuesto destinado a pago de memberships, eventos oficiales y atención a	

DEPEND. EJEC.	PROG.	PROY.	% AVANCE PROGRAMA	EVAL. AVANCE PROGRAM	META DE PROYECTO	VALOR PLANIF	VALOR EJECUTADO	% AVANCE	EVAL. META	CODIFICADO	DEVENGADO	% EJEC. PRESUP.	EVALUAC. EJEC. PRESUP.	EFICACIA	EFICIENCIA	JUSTIFICACIÓN
																delegados extranjeros y nacionales no se ejecutó.
INSTITUTO METROPOLITANO DE PLANIFICACIÓN URBANA	GESTIÓN INSTITUCIONAL EFICIENTE E INNOVADORA	PLANEACIÓN DE DESARROLLO	85,71	Muy Satisfactorio	IMPLEMENTAR EL 20% DE LA SEGUNDA FASE DEL PROCESO DE LA CONCRECIÓN DE LA VISIÓN QUITO 2040, QUE COMPRENDE EL NUEVO MODELO DE CIUDAD	20,00	15,00	75,00	Satisfactorio	99.488,98	99.488,98	100,00	Muy Satisfactorio	Muy Ineficaz	Muy Ineficiente	En cumplimiento de la resolución N°A-049 y considerando que el avance se realizó virtualmente a través de las jornadas 'Quito piensa Quito', se decidió no continuar pues la realización de un Seminario Internacional Corredores Urbanos y Metropolitanos de América Latina y Europa y la producción editorial de un libro, implicaba gastos elevados.
					REALIZAR EL 70% DE LA ACTUALIZACIÓN DE LA VISIÓN DE LA CIUDAD A LARGO PLAZO	70,00	46,65	66,64	Insatisfactorio							
					REALIZAR EL ANÁLISIS DEL 40% DE LA VISIÓN DE DESARROLLO PARA IDENTIFICAR LOS ELEMENTOS DE DIAGNÓSTICO QUE CONTRIBUYAN A LA CONSTRUCCIÓN DEL PLAN METROPOLITANO DE DESARROLLO Y ORDENAMIENTO TERRITORIAL (PMDOT)	40,00	40,00	100,00	Muy Satisfactorio							
PROCURADURÍA METROPOLITANA	GESTIÓN INSTITUCIONAL EFICIENTE E INNOVADORA	GESTIÓN DE LA PROCURADURÍA METROPOLITANA	100	Muy Satisfactorio	ATENDER 300 PRONUNCIAMIENTOS LEGALES, CRITERIOS JURÍDICOS Y TRÁMITES RELACIONADOS A ASESORÍA LEGAL	300	314	104,67	Muy Satisfactorio	-	-	-	No Aplica	Muy Eficaz	No Aplica	
					ATENDER 1080 PRONUNCIAMIENTOS LEGALES Y CRITERIOS JURÍDICOS RELACIONADOS A SUELOS	1.080	940	87,04	Muy Satisfactorio							
					ATENDER 2760 TRÁMITES RELACIONADOS A RESOLUCIONES ADMINISTRATIVAS, TRIBUTARIAS Y PROVIDENCIAS.	2.760	3.295	119,38	Muy Satisfactorio							
					ATENDER 6180 PROCESOS JUDICIALES Y PATROCINIOS	6.180	8.230	133,17	Muy insatisfactorio							
PROCURADURÍA METROPOLITANA OLITANA		GESTIÓN DE LOS CENTROS	100	Muy Satisfactorio	ATENDER 9.161 TRÁMITES EN EL CENTRO DE MEDIACIÓN ( SOLICITUDES DE MEDIACIÓN, ACTAS DE ACUERDO Y DIRECCIONAMIENTOS LEGALES Y ADMINISTRATIVOS)	9.161	13.563	148,05	Muy insatisfactorio	-	-	-	No Aplica	Muy Eficaz	No Aplica	

DEPEND. EJEC.	PROG.	PROY.	% AVANCE PROGRAMA	EVAL. AVANCE PROGRAM	META DE PROYECTO	VALOR PLANIF	VALOR EJECUTADO	% AVANCE	EVAL. META	CODIFICADO	DEVENGADO	% EJEC. PRESUP.	EVALUAC. EJEC. PRESUP.	EFICACIA	EFICIENCIA	JUSTIFICACIÓN
QUITO HONESTO	GESTIÓN INSTITUCIONAL EFICIENTE E INNOVADORA	DESARROLLO INSTITUCIONAL	100	Muy Satisfactorio	AUTOMATIZAR EL 100 % DE LOS PROCESOS PRIORIZADOS Y SELECCIONADOS PARA EL 2020	100,00	50,00	50,00	Muy insatisfactorio				No Aplica	Muy Eficaz	No Aplica	La baja ejecución se debe a la reducción presupuestaria dada la emergencia sanitaria COVID-19, por lo cual no fue posible la adquisición del sistema BPM previsto para la automatización de los procesos priorizados y seleccionados.
					CUMPLIR CON EL 100 % DE LOS REQUISITOS NECESARIOS PARA CONTAR CON LA CERTIFICACIÓN EN ISO 37001 DE LOS PROCESOS PRIORIZADOS Y SELECCIONADOS EN EL 2020	100,00	55,00	55,00	Insatisfactorio	-	-	-				La baja ejecución se debió al que la consecución del producto requería contratar capacitaciones como parte de los requisitos para la obtención de la certificación ISO 37001, acciones que no se ejecutaron debido a la reducción del presupuesto institucional y a la política de austeridad decretada por el Señor Alcalde en la emergencia sanitaria COVID-19.
		INVESTIGACIÓN DE PRESUNTOS ACTOS DE CORRUPCIÓN	100	Muy Satisfactorio	INVESTIGAR 100% DE DENUNCIAS CALIFICADAS E INVESTIGADAS	100,00	100,00	100,00	Muy Satisfactorio	-	-	-	No Aplica	Muy Eficaz	No Aplica	
		TRANSPARENCIA Y PREVENCIÓN DE POSIBLES ACTOS DE CORRUPCIÓN EN LAS	100	Muy Satisfactorio	ANALIZAR EL 100% DE PROCESOS DE CONTRATACIÓN PÚBLICA REALIZADOS POR LAS ENTIDADES DEL MDMQ EN EL 2019, A FIN DE DETERMINAR LOS TIPOS Y NIVELES DE RECURRENCIAS	100,00	101,16	101,16	Muy Satisfactorio	-	-	-	No Aplica	Muy Eficaz	No Aplica	
					ANALIZAR EL 100% DE PROCESOS DE CONTRATACIÓN PÚBLICA SELECCIONADOS Y/O DESIGNADOS DE LAS ENTIDADES MUNICIPALES CONTRATANTES	100,00	101,16	101,16	Muy Satisfactorio							
					CONTAR EN EL 100% DE PROCESOS SELECCIONADOS POR LA COMISIÓN CON EL ACOMPAÑAMIENTO DE MIEMBROS DE LA RED CIUDADANA METROPOLITANA	100,00	89,30	89,30	Muy Satisfactorio							

DEPEND. EJEC.	PROG.	PROY.	% AVANCE PROGRAMA	EVAL. AVANCE PROGRAM	META DE PROYECTO	VALOR PLANIF	VALOR EJECUTADO	% AVANCE	EVAL. META	CODIFICADO	DEVENGADO	% EJEC. PRESUP.	EVALUAC. EJEC. PRESUP.	EFICACIA	EFICIENCIA	JUSTIFICACIÓN
					DIFUNDIR A 2.500 FUNCIONARIOS / SERVIDORES EL CÓDIGO DE ÉTICA DEL MDMQ EN EL 2020	2.500	2.658	106,32	Muy Satisfactorio							
					DIFUNDIR AL 100% DE ENTIDADES DEL MDMQ LOS HALLAZGOS COINCIDENTES EN LOS PROCESOS DE CONTRATACIÓN QUE HAN SIDO SUJETO DE ANÁLISIS EN EL 2019	100,00	113,00	113,00	Muy Satisfactorio							
					ELABORAR EL 100% DE MATRICES DE LOS MAPAS DE VULNERABILIDADES DETECTADAS EN LOS PROCESOS ANALIZADOS Y PRIORIZADOS EN EL 2020	100,00	100,00	100,00	Muy Satisfactorio							
					ELABORAR PARA EL 100% DE SITUACIONES IDENTIFICADAS POR LA COMISIÓN, PROPUESTAS ORIENTADAS A PREVENIR, MITIGAR O ELIMINAR EL COMETIMIENTO O POSIBLE COMETIMIENTO DE PRESUNTOS ACTOS DE CORRUPCIÓN EN EL MDMQ	100,00	100,00	100,00	Muy Satisfactorio							
					VERIFICAR AL 100% DE ENTIDADES DEL MDMQ OBLIGADAS AL CUMPLIMIENTO DE LOS ARTÍCULOS 7 Y 12 DE LA LOTAIP	100,00	100,00	100,00	Muy Satisfactorio							
					VERIFICAR AL 100% DE SUJETOS DEL MDMQ OBLIGADOS AL CUMPLIMIENTO DEL PROCESO DE RENDICIÓN DE CUENTAS	100,00	100,00	100,00	Muy Satisfactorio							

Fuente: Mi Ciudad

**SECTOR 7: COORDINACIÓN TERRITORIAL Y PARTICIPACIÓN CIUDADANA**

DEPEND. EJEC.	PROG.	PROY.	% AVANCE PROGRAM.	EVAL. AVANCE PROGRAM..	META DE PROYECTO	VALOR DIST. PLANIF.	VALOR PLANIF	VALOR EJECUT.	% AVANCE	EVAL. META	CODIFICADO	DEV.	% EJEC. PRESUP.	EVALUAC. EJEC. PRESUP.	EFICACIA	EFICIENCIA	JUSTIFICACIÓN	
AZ CALDERÓN	ARTE, CULTURA Y PATRIMONIO	AGENDA CULTURAL METROP	100	Muy Satisfactorio	INCREMENTAR EN 10% EL NÚMERO DE EVENTOS ARTÍSTICOS Y CULTURALES DIVERSOS EN EL DMQ HASTA LLEGAR A 1017 EVENTOS	1.017	70	72	102,86	Muy Satisfactorio	33.000,00	3.900,00	11,82	Muy insatisfactorio	Muy Eficaz	Muy Ineficiente	No se ejecutó lo asignado a espectáculos culturales y sociales debido a las restricciones por la emergencia sanitaria.	
		TERRITORIO Y CULTURA	100	Muy Satisfactorio	INCREMENTAR EN 10% LAS PROPUESTAS ARTÍSTICO CULTURALES EJECUTADAS CON FACILITACIÓN INSTITUCIONAL, CON RELACIÓN AL AÑO ANTERIOR HASTA LLEGAR A 169 PROPUESTAS	169	20	18	90,00	Muy Satisfactorio	40.000,00	34.300,00	85,75	Muy Satisfactorio	Eficaz	Eficiente		
	CERO RESIDUOS	IMPLEMENTACIÓN DE CENTROS DE APROVECHAMIENTO	0	Muy insatisfactorio	APROVECHAR AL MENOS 12 TONELADAS DE RESIDUOS ORGÁNICOS	12	6	0	0,00	Muy insatisfactorio	-	-	-	No Aplica	Muy Ineficaz	No Aplica	Resolución A-0049 y recortes presupuestarios a varios proyectos.	
		PACTOS CIUDADANOS	85,18	Muy Satisfactorio	IMPLEMENTAR UN CENTRO DE APROVECHAMIENTO	1	0	0	0,00	Muy insatisfactorio	-	-	-	No Aplica	Muy Ineficaz	No Aplica		
	DESARROLLO TERRITORIAL	PROMOCIÓN DE VOCACIONES PRODUCTIVAS TERRITORIALES		100	Muy Satisfactorio	IMPLEMENTAR 27 INICIATIVAS DE PROGRAMA DE BUENAS PRÁCTICAS AMBIENTALES	27	3	3	100,00	Muy Satisfactorio				No Aplica	Muy Ineficaz	No Aplica	
				100	Muy Satisfactorio	INVOLUCRAR A 7250 ACTORES DEL SECTOR PRODUCTIVO Y DE ECONOMÍA POPULAR Y SOLIDARIA AL TEJIDO EMPRESARIAL Y MICROEMPRESARIAL DEL DMQ DURANTE EL AÑO 2020	7.250	800	2.525	315,63	Muy insatisfactorio	2.000,00	1.999,75	99,99	Muy Satisfactorio	Muy Eficaz	Muy Eficiente	
	GESTIÓN DE RIESGOS	ATENCIÓN Y RESPUESTA DE EMERGENCIAS	62,5	Insatisfactorio	ATENDER EL 100% DE LAS EMERGENCIAS PRESENTADAS EN EL TERRITORIO	100,00	100,00	100,00	100,00	Muy Satisfactorio	700,00	-	-	Muy insatisfactorio	Muy Ineficaz	Muy Ineficiente	No existió requerimientos para actividades planificadas como: instalación de un puesto de mando unificado por tema de emergencias, gestionar recursos en caso de emergencias, entre otras	
		REDUCCIÓN DE RIESGOS DE DESASTRES EN EL DMQ	29,92	Muy insatisfactorio	EJECUTAR EL 100% DEL PLAN DE RIESGOS EN EL TERRITORIO	100,00	100,00	41,65	41,65	Muy insatisfactorio	6.300,00	-	-	Muy insatisfactorio	Muy Ineficaz	Muy Ineficiente	No existió la necesidad de activar actividades programadas, tales como: albergues de emergencia o áreas de refugio temporal en caso de emergencia, calificación de ayudas humanitarias, entre otras	

DEPEND. EJEC	PROG.	PROY.	% AVANCE PROGRAM.	EVAL. AVANCE PROGRAM.	META DE PROYECTO	VALOR DIST. PLANIF.	VALOR PLANIF	VALOR EJECUT.	% AVANCE	EVAL. META	CODIFICADO	DEV.	% EJEC. PRESUP.	EVALUAC. EJEC. PRESUP.	EFICACIA	EFICIENCIA	JUSTIFICACIÓN	
PARTICIPACIÓN CIUDADANA	CASAS SOMOS		100	Muy Satisfactorio	BENEFICIAR A 179.000 PERSONAS DE LOS SERVICIOS PRESTADOS EN LAS CASASSOMOS QUITO	179.000	16.000	22.305	139,41	Muy insatisfactorio	75.403,03	67.237,32	89,17	Muy Satisfactorio	Muy Eficaz	Eficiente	Varias actividades dirigidas a la comunidad se realizaron de manera virtual.	
	COLONIAS VACACIONALES		100	Muy Satisfactorio	LOGRAR QUE 1906 NIÑOS SE BENEFICIEN CON LAS COLONIAS VACACIONALES CICLO COSTA Y SIERRA	1.906	350	350	100,00	Muy Satisfactorio	-	-	-	No Aplica	Eficaz	No Aplica		
	INFRAESTRUCTURA COMUNITARIA		100	Muy Satisfactorio	EJECUTAR 30 OBRAS DE ESPACIO PUBLICO INTERVENIR EN 7.97 KILÓMETROS EN VÍAS DE ACCESO A BARRIOS	30	9	9	100,00	Muy Satisfactorio	699.180,58	572.821,88	81,93	Satisfactorio	Muy Eficaz	Ineficiente		
	PREPUESTOS PARTICIPATIVOS		78,44	Satisfactorio	EJECUTAR 741 OBRAS DE INFRAESTRUCTURA PÚBLICA DE PRESUPUESTOS PARTICIPATIVOS EN EL DMQ	741	97	89	91,75	Muy Satisfactorio							4.880.433,84	4.373.754,70
	SISTEMA DE PARTICIPACIÓN		100	Muy Satisfactorio	LOGRAR QUE 21.900 PERSONAS PARTICIPEN EN ACTIVIDADES DEL SISTEMA METROPOLITANO DE PARTICIPACIÓN CIUDADANA	21.900	4.000	4.831	120,78	Muy insatisfactorio	10.147,05	9.084,71	89,53	Muy Satisfactorio	Muy Eficaz	Eficiente		
	VOLUNTARIADO QUITO ACCIÓN		89,47	Muy Satisfactorio	LOGRAR QUE 1.488 VOLUNTARIOS SE CAPACITEN EN LOS PROGRAMAS DE FORMACIÓN DE VOLUNTARIADO	1.488	350	366	104,57	Muy Satisfactorio	-	-	-	No Aplica	Muy Ineficaz	No Aplica		
	PROMOCIÓN Y PROTECCIÓN DE DERECHOS	PROMOCIÓN DE DERECHOS DE GRUPOS DE ATENCIÓN PRIORITARIA EN SITUACIÓN DE VULNERABILIDAD		100	Muy Satisfactorio	LOGRAR 135 ACCIONES DE SENSIBILIZACIÓN Y PROMOCIÓN EN DERECHOS (EVENTO, CINE FORO, CAPACITACIÓN, TALLER, FERIAS) DE GRUPOS DE ATENCIÓN PRIORITARIA EN SITUACIÓN DE VULNERABILIDAD Y/O RIESGO	135	16	20	125,00	Muy insatisfactorio	-	-	-	No Aplica	Eficaz	No Aplica	
						LOGRAR QUE 287 ORGANIZACIONES PRIVADAS O PÚBLICAS MANTENGAN O INCREMENTEN PRÁCTICAS DE INCLUSIÓN SOCIAL	287	5	5	100,00	Muy Satisfactorio							
	QUITO SIN PREVENCIÓN			50,41	Muy insatisfactorio	EJECUTAR 173 ACCIONES DESTINADAS A MEJORAR LA CONVIVENCIA PACÍFICA	173	6	6	100,00	Muy Satisfactorio	-	-	-	No Aplica	Muy Ineficaz	No Aplica	Dificultad para la organización comunitaria por el estado de emergencia sanitaria.



DEPEND. EJEC	PROG.	PROY.	% AVANCE PROGRAM.	AVANCE PROGRAM.	META DE PROYECTO	VALOR DIST. PLANIF.	VALOR PLANIF	VALOR EJECUT.	% AVANCE	AVANCE META	CODIFICADO	DEV.	% EJEC. PRESUP.	EVALUAC. EJEC. PRESUP.	EFICACIA	EFICIENCIA	JUSTIFICACIÓN
					EJECUTAR 6440 ACCIONES DESTINADAS A MEJORAR LA PERCEPCIÓN CIUDADANA SOBRE LA SEGURIDAD EN LOS ESPACIOS PÚBLICOS	644	42	45	107,14	Muy Satisfactorio							
		MANEJO DE FAUNA URBANA	45,9	Muy insatisfactorio	CONCIENTIZAR A 29.580 PERSONAS EN CONVIVENCIA RESPONSABLE CON LA FAUNA URBANA EN EL DMQ	29.580	1.250	1.080	86,40	Muy Satisfactorio	20.416,02	6.450,81	31,60	Muy insatisfactorio	Muy Ineficaz	Muy Ineficiente	El proceso de contratación de las veterinarias no se realizó por la restricción presupuestaria.
	SALUD AL DÍA	SEGURIDAD ALIMENTARIA Y DE CALIDAD	47,71	Muy insatisfactorio	LOGRAR 2.415 MANIPULADORES DE ALIMENTOS QUE PARTICIPAN EN ACCIONES DE SEGURIDAD ALIMENTARIA Y DE CALIDAD	2.415	143	182	127,27	Muy insatisfactorio	29.947,77	1.569,39	5,24	Muy insatisfactorio	Muy Ineficaz	Muy Ineficiente	El proceso de contratación a los promotores de salud no se realizó por la restricción presupuestaria.
LOGRAR 4.500 MUESTRAS DE ALIMENTOS TOMADAS					4.500	392	97	24,74	Muy insatisfactorio								
LOGRAR 5.573 ESTUDIANTES DE INSTITUCIONES EDUCATIVAS MUNICIPALES QUE PARTICIPAN EN ACCIONES DE PROMOCIÓN NUTRICIONAL					5.573	498	800	160,64	Muy insatisfactorio								
LOGRAR 10.545 PARTICIPANTES EN LAS ACCIONES DE PROMOCIÓN DE LA SALUD EN ÁMBITOS DE SALUD MENTAL, SALUD SEXUAL Y SALUD REPRODUCTIVA					10.545	1.300	1.433	110,23	Muy Satisfactorio								
		SISTEMA INTEGRAL DE PROMOCIÓN DE LA SALUD	38,83	Muy insatisfactorio	LOGRAR 10.545 PARTICIPANTES EN LAS ACCIONES DE PROMOCIÓN DE LA SALUD EN ÁMBITOS DE SALUD MENTAL, SALUD SEXUAL Y SALUD REPRODUCTIVA	10.545	1.300	1.433	110,23	Muy Satisfactorio	22.100,82	-	-	Muy insatisfactorio	Muy Ineficaz	Muy Ineficiente	
AZELO Y ALFARO	ARTE, CULTURA Y PATRIMONIO	AGENDA CULTURAL METROP	100	Muy Satisfactorio	INCREMENTAR EN 10% EL NÚMERO DE EVENTOS ARTÍSTICOS Y CULTURALES DIVERSOS EN EL DMQ HASTA LLEGAR A 1017 EVENTOS	1.017	50	54	108,00	Muy Satisfactorio	-	-	-	No Aplica	Muy Eficaz	No Aplica	
		TERRITORIO Y CULTURA	100	Muy Satisfactorio	INCREMENTAR EN 10% LAS PROPUESTAS ARTÍSTICO CULTURALES EJECUTADAS CON FACILITACIÓN INSTITUCIONAL, CON RELACIÓN AL AÑO ANTERIOR HASTA LLEGAR A 169 PROPUESTAS	169	20	20	100,00	Muy Satisfactorio	93.228,15	92.251,82	98,95	Muy Satisfactorio	Muy Eficaz	Eficiente	
	CERO RESIDUOS	IMPLEMENTACIÓN DE CENTROS	0	Muy insatisfactorio	APROVECHAR AL MENOS 12 TONELADAS DE RESIDUOS ORGÁNICOS	12	6	0	0,00	Muy insatisfactorio	-	-	-	No Aplica	Muy Ineficaz	No Aplica	Se retiró todo el presupuesto del proyecto, por lo que no se pudo realizar el proyecto por lo que se programó para el año 2021
					IMPLEMENTAR UN CENTRO DE APROVECHAMIENTO	1	0	0	0,00	Muy insatisfactorio							

DEPEND. EJEC	PROG.	PROY.	% AVANCE PROGRAM.	EVAL. AVANCE PROGRAM..	META DE PROYECTO	VALOR DIST. PLANIF.	VALOR PLANIF	VALOR EJECUT.	% AVANCE	EVAL. META	CODIFICADO	DEV.	% EJEC. PRESUP.	EVALUAC. EJEC. PRESUP.	EFICACIA	EFICIENCIA	JUSTIFICACIÓN
		PACTO CIUDADANO POR UN QUITO LIBRE DE BASURA	97,22	Muy Satisfactorio	IMPLEMENTAR 27 INICIATIVAS DE PROGRAMA DE BUENAS PRÁCTICAS AMBIENTALES	27	3	3	100,00	Muy Satisfactorio	-	-	-	No Aplica	Muy Ineficaz	No Aplica	
	DESARROLLO TERRITORIAL	PROMOCIÓN DE VOCACIONES PRODUCTIVAS TERRITORIALES	69,41	Insatisfactorio	INVOLUCRAR A 7250 ACTORES DEL SECTOR PRODUCTIVO Y DE ECONOMÍA POPULAR Y SOLIDARIA AL TEJIDO EMPRESARIAL Y MICROEMPRESARIAL DEL DMQ DURANTE EL AÑO 2020	7.250	1.200	1.400	116,67	Muy Satisfactorio	-	-	-	No Aplica	Muy Ineficaz	No Aplica	Por la emergencia sanitaria en actividades definidas como permanentes no se realizaron en algunos meses, como los circuitos feriales y además, no se habilitó el sistema de bases de datos de empresas en la zona por parte de CONQUITO
	GESTIÓN DE RIESGOS	ATENCIÓN Y RESPUESTA DE EMERGENCIAS	87,5	Muy Satisfactorio	ATENDER EL 100% DE LAS EMERGENCIAS PRESENTADAS EN EL TERRITORIO	100,00	100,00	100,00	100,00	Muy Satisfactorio	4.000,00	3.997,00	99,93	Muy Satisfactorio	Muy Ineficaz	Muy Ineficiente	
		REDUCCIÓN DE RIESGOS DE DESASTRES	66,07	Insatisfactorio	EJECUTAR EL 100% DEL PLAN DE RIESGOS EN EL TERRITORIO	100,00	100,00	88,75	88,75	Muy Satisfactorio	19.958,34	11.950,28	59,88	Insatisfactorio	Muy Ineficaz	Muy Ineficiente	Por efectos de la emergencia sanitaria, no se realizaron algunas actividades como simulacros y la activación de los albergues.
	PARTICIPACIÓN CIUDADANA	CASAS SOMOS	100	Muy Satisfactorio	BENEFICIAR A 179.000 PERSONAS DE LOS SERVICIOS PRESTADOS EN LAS CASASSOMOS QUITO	179.000	38.000	37.978	99,94	Muy Satisfactorio	263.838,57	242.362,69	91,86	Muy Satisfactorio	Muy Eficaz	Eficiente	
		COLONIAS VACACIONALES RECREANDO QUITO	100	Muy Satisfactorio	LOGRAR QUE 1906 NIÑOS SE BENEFICIEN CON LAS COLONIAS VACACIONALES CICLO COSTA Y SIERRA	1.906	150	150	100,00	Muy Satisfactorio	-	-	-	No Aplica	Muy Ineficaz	No Aplica	

DEPEND. EJEC	PROG.	PROY.	% AVANCE PROGRAM.	AVANCE PROGRAM..	META DE PROYECTO	VALOR DIST. PLANIF.	VALOR PLANIF	VALOR EJECUT.	% AVANCE	AVANCE META	CODIFICADO	DEV.	% EJEC. PRESUP.	EVALUAC. EJEC. PRESUP.	EFICACIA	EFICIENCIA	JUSTIFICACIÓN
		INFRAESTRUCTURA COMUNITARIA	100	Muy Satisfactorio	EJECUTAR 30 OBRAS DE ESPACIO PUBLICO	30	3	3	100,00	Muy Satisfactorio	423.111,76	369.116,45	87,24	Muy Satisfactorio	Ineficaz	Muy Ineficiente	
AZ ELOY ALFARO	SALUD AL DÍA	MANEJO DE FAUNA URBANA EN EL DMQ	63,93	Insatisfactorio	CONCIENTIZAR A 29.580 PERSONAS EN CONVIVENCIA RESPONSABLE CON LA FAUNA URBANA EN EL DMQ	29.580	1.250	1.584	126,72	Muy insatisfactorio	12.299,87	5.321,93	43,27	Muy insatisfactorio	Muy Ineficaz	Muy Ineficiente	Varias actividades permanentes se realizaron a partir de noviembre, ya que por la emergencia sanitaria se detuvo el proceso de contratación del veterinario, sin embargo se rebasó la meta planteada.
	PARTICIPACIÓN CIUDADANA	PRESUPUESTOS PARTICIPATIVOS	76,78	Satisfactorio	EJECUTAR 25 PROYECTOS SOCIALES DE PRESUPUESTOS PARTICIPATIVOS EN EL DMQ	25	1	1	100,00	Muy Satisfactorio	4.437.357,08	4.012.168,17	90,42	Muy Satisfactorio	Muy Ineficaz	Muy Ineficiente	
		EJECUTAR 741 OBRAS DE INFRAESTRUCTURA PÚBLICA DE PRESUPUESTOS PARTICIPATIVOS EN EL DMQ	741	123	122	99,19	Muy Satisfactorio										
		SISTEMA DE PARTICIPACIÓN	96,72	Muy Satisfactorio	LOGRAR QUE 21.900 PERSONAS PARTICIPEN EN ACTIVIDADES DEL SISTEMA METROPOLITANO DE PARTICIPACIÓN CIUDADANA	21.900	3.200	4.498	140,56	Muy insatisfactorio	19.400,35	17.182,36	88,57	Muy Satisfactorio	Muy Ineficaz	Muy Ineficiente	
		VOLUNTARIADO	77,5	Satisfactorio	LOGRAR QUE 1.488 VOLUNTARIOS SE CAPACITEN EN LOS PROGRAMAS DE FORMACIÓN DE VOLUNTARIADO	1.488	100	100	100,00	Muy Satisfactorio	-	-	-	No Aplica	Muy Ineficaz	No Aplica	
PROMOCIÓN Y PROTECCIÓN DE DERECHOS	PROMOCIÓN DE DERECHOS DE GRUPOS DE ATENCIÓN PRIORITARIA Y EN SITUACIÓN DE VULNERABILIDAD	100	Muy Satisfactorio	LOGRAR 135 ACCIONES DE SENSIBILIZACIÓN Y PROMOCIÓN EN DERECHOS (EVENTO, CINE FORO, CAPACITACIÓN, TALLER, FERIAS) DE GRUPOS DE ATENCIÓN PRIORITARIA EN SITUACIÓN DE VULNERABILIDAD Y/O RIESGO	135	3	3	100,00	Muy Satisfactorio	-	-	-	No Aplica	Eficaz	No Aplica		
				LOGRAR QUE 287 ORGANIZACIONES PRIVADAS O PÚBLICAS MANTENGAN O INCREMENTEN PRÁCTICAS DE INCLUSIÓN SOCIAL	287	5	5	100,00	Muy Satisfactorio								

DEPEND. EJEC	PROG.	PROY.	% AVANCE PROGRAM.	EVAL. AVANCE PROGRAM..	META DE PROYECTO	VALOR DIST. PLANIF.	VALOR PLANIF	VALOR EJECUT.	% AVANCE	EVAL. META	CODIFICADO	DEV.	% EJEC. PRESUP.	EVALUAC. EJEC. PRESUP.	EFICACIA	EFICIENCIA	JUSTIFICACIÓN
	QUITO SIN MIEDO	PREVENCIÓN Y SITUACIONAL Y CONVIVENCIA PACÍFICA - QUITO	39,27	Muy insatisfactorio	EJECUTAR 173 ACCIONES DESTINADAS A MEJORAR LA CONVIVENCIA PACÍFICA	173	5	5	100,00	Muy Satisfactorio				No Aplica	Muy Ineficaz	No Aplica	
					EJECUTAR 6440 ACCIONES DESTINADAS A MEJORAR LA PERCEPCIÓN CIUDADANA SOBRE LA SEGURIDAD EN LOS ESPACIOS PÚBLICOS	644	42	42	100,00	Muy Satisfactorio	-	-	-				
	SALUD AL DÍA	SEGURIDAD ALIMENTARIA Y DE CALIDAD	55,38	Insatisfactorio	LOGRAR 2.415 MANIPULADORES DE ALIMENTOS QUE PARTICIPAN EN ACCIONES DE SEGURIDAD ALIMENTARIA Y DE CALIDAD	2.415	444	784	176,58	Muy insatisfactorio				No Aplica	Muy Ineficaz	No Aplica	Por la emergencia sanitaria, la comunidad educativa dejó de acudir a los establecimientos, igual que los manipuladores de alimentos, además, no se contrató el profesional que apoyaría en la ejecución del proyecto, por lo que no se pudieron realizar varias actividades
					LOGRAR 4.500 MUESTRAS DE ALIMENTOS TOMADAS	4.500	884	585	66,18	Insatisfactorio							
					LOGRAR 5.573 ESTUDIANTES DE INSTITUCIONES EDUCATIVAS MUNICIPALES QUE PARTICIPAN EN ACCIONES DE PROMOCIÓN NUTRICIONAL	5.573	223	0	0,00	Muy insatisfactorio							
	SISTEMA INTEGRAL DE PROMOCIÓN DE LA SALUD	96,25	Muy Satisfactorio	LOGRAR 10.545 PARTICIPANTES EN LAS ACCIONES DE PROMOCIÓN DE LA SALUD EN ÁMBITOS DE SALUD MENTAL, SALUD SEXUAL Y SALUD REPRODUCTIVA	10.545	855	1.381	161,52	Muy insatisfactorio	6.315,00	-	-	Muy insatisfactorio	Muy Ineficaz	Muy Ineficiente		
AZ LA DELICIA	ARTE, CULTURA Y PATRIMONIO	AGENDA CULTURAL METROPOLITANA	100	Muy Satisfactorio	INCREMENTAR EN 10% EL NÚMERO DE EVENTOS ARTÍSTICOS Y CULTURALES DIVERSOS EN EL DMQ HASTA LLEGAR A 1017 EVENTOS	1.017	70	63	90,00	Muy Satisfactorio	10.590,00	10.338,00	97,62	Muy Satisfactorio	Muy Eficaz	Eficiente	

DEPEND. EJEC	PROG.	PROY.	% AVANCE PROGRAM.	EVAL. AVANCE PROGRAM..	META DE PROYECTO	VALOR DIST. PLANIF.	VALOR PLANIF	VALOR EJECUT.	% AVANCE	EVAL. META	CODIFICADO	DEV.	% EJEC. PRESUP.	EVALUAC. EJEC. PRESUP.	EFICACIA	EFICIENCIA	JUSTIFICACIÓN
		TERRITORIO Y CULTURA	100	Muy Satisfactorio	INCREMENTAR EN 10% LAS PROPUESTAS ARTÍSTICO CULTURALES EJECUTADAS CON FACILITACIÓN INSTITUCIONAL, CON RELACIÓN AL AÑO ANTERIOR HASTA LLEGAR A 169 PROPUESTAS	169	25	26	104,00	Muy Satisfactorio	14.995,00	14.974,20	99,86	Muy Satisfactorio	Muy Eficaz	Muy Eficiente	
	CERO RESIDUOS	IMPLEMENTACIÓN DE CENTROS DE APROVECHAMIENTO DE RESIDUOS	100	Muy Satisfactorio	IMPLEMENTAR UN CENTRO DE APROVECHAMIENTO	1	1	1	100,00	Muy Satisfactorio	49.878,09	49.147,81	98,54	Muy Satisfactorio	Muy Ineficaz	Muy Ineficiente	
		PACTO CIUDAD	100	Muy Satisfactorio	IMPLEMENTAR 27 INICIATIVAS DE PROGRAMA DE BUENAS PRÁCTICAS AMBIENTALES	27	3	3	100,00	Muy Satisfactorio				No Aplica	Muy Eficaz	No Aplica	
	DESARROLLO TERRITORIAL	PROMOCIÓN DE VOCACIONES PRODUCTIVAS TERRITORIALES	99,04	Muy Satisfactorio	INVOLUCRAR A 7250 ACTORES DEL SECTOR PRODUCTIVO Y DE ECONOMÍA POPULAR Y SOLIDARIA AL TEJIDO EMPRESARIAL Y MICROEMPRESARIAL DEL DMQ DURANTE EL AÑO 2020	7.250	850	1.221	143,65	Muy insatisfactorio	13.943,53	13.527,78	97,02	Muy Satisfactorio	Muy Ineficaz	Muy Ineficiente	
	GESTIÓN DE RIESGOS	ATENCIÓN Y RESPUESTA DE EMERGENCIAS	100	Muy Satisfactorio	ATENDER EL 100% DE LAS EMERGENCIAS PRESENTADAS EN EL TERRITORIO	100,00	100,00	100,00	100,00	Muy Satisfactorio	3.200,00	3.153,36	98,54	Muy Satisfactorio	Muy Eficaz	Eficiente	
		REDUCCIÓN DE RIESGOS DE DESASTRES EN EL DMQ	98,72	Muy Satisfactorio	EJECUTAR EL 100% DEL PLAN DE RIESGOS EN EL TERRITORIO	100,00	100,00	75,00	75,00	Satisfactorio	13.000,00	12.483,52	96,03	Muy Satisfactorio	Muy Ineficaz	Muy Ineficiente	
	PARTICIPACIÓN	CASAS SOMOS	100	Muy Satisfactorio	BENEFICIAR A 179.000 PERSONAS DE LOS SERVICIOS PRESTADOS EN LAS CASASSOMOS QUITO	179.000	26.000	35.936	138,22	Muy insatisfactorio	428.678,02	399.266,72	93,14	Muy Satisfactorio	Eficaz	Eficiente	Varias actividades dirigidas a la comunidad se realizaron de manera virtual.

DEPEND. EJEC	PROG.	PROY.	% AVANCE PROGRAM.	EVAL. AVANCE PROGRAM..	META DE PROYECTO	VALOR DIST. PLANIF.	VALOR PLANIF	VALOR EJECUT.	% AVANCE	EVAL. META	CODIFICADO	DEV.	% EJEC. PRESUP.	EVALUAC. EJEC. PRESUP.	EFICACIA	EFICIENCIA	JUSTIFICACIÓN	
		COLONIAS VACACIONALES RECREANDO QUITO	100	Muy Satisfactorio	LOGRAR QUE 1906 NIÑOS SE BENEFICIEN CON LAS COLONIAS VACACIONALES CICLO COSTA Y SIERRA	1.906	150	285	190,00	Muy insatisfactorio	18.605,41	18.523,87	99,56	Muy Satisfactorio	Eficaz	Eficiente	Varias actividades dirigidas a la comunidad se realizaron de manera virtual.	
		INFRAESTRUCTUR A COMUNITARIA	98,33	Muy Satisfactorio	EJECUTAR 3 OBRAS DE INFRAESTRUCTURA COMUNITARIA	3	1	1	100,00	Muy Satisfactorio	485.858,06	464.712,85	95,65	Muy Satisfactorio	Muy Ineficaz	Muy Ineficiente		
					EJECUTAR 30 OBRAS DE ESPACIO PUBLICO	30	5	5	100,00	Muy Satisfactorio								
			INTERVENIR EN 7.97 KILÓMETROS EN VÍAS DE ACCESO A BARRIOS	8	3,00	3,00	100,00	Muy Satisfactorio										
	SALUD AL DIA	MANEJO DE FAUNA URBANA EN EL DMQ	100	Muy Satisfactorio	CONCIENTIZAR A 29.580 PERSONAS EN CONVIVENCIA RESPONSABLE CON LA FAUNA URBANA EN EL DMQ	29.580	750	1.200	160,00	Muy insatisfactorio	13.772,33	7.122,74	51,72	Muy insatisfactorio	Muy Eficaz	Muy Ineficiente	Varias actividades dirigidas a la comunidad se realizaron de manera virtual, tales como charlas educativas y difusión de campañas de esterilización.	
	AZ LA DELICIA	PARTICIPACIÓN CIUDADANA	PRESUPUESTOS PARTICIPATIVOS	98	Muy Satisfactorio	EJECUTAR 741 OBRAS DE INFRAESTRUCTURA PÚBLICA DE PRESUPUESTOS PARTICIPATIVOS EN EL DMQ	741	42	42	100,00	Muy Satisfactorio	2.241.960,79	2.180.754,54	97,27	Muy Satisfactorio	Muy Ineficaz	Muy Ineficiente	
SISTEMA DE PARTICIPACIÓN CIUDADANA			100	Muy Satisfactorio	LOGRAR QUE 21.900 PERSONAS PARTICIPEN EN ACTIVIDADES DEL SISTEMA METROPOLITANO DE PARTICIPACIÓN CIUDADANA	21.900	1.800	3.319	184,39	Muy insatisfactorio	7.900,00	7.896,00	99,95	Muy Satisfactorio	Eficaz	Eficiente	Participación de la ciudadanía en eventos con el objetivo de incentivar el fortalecimiento del tejido social y los presupuestos participativos, asambleas ciudadanas, entre otros.	
VOLUNTARIADO QUITO ACCIÓN			100	Muy Satisfactorio	LOGRAR QUE 1.488 VOLUNTARIOS SE CAPACITEN EN LOS PROGRAMAS DE FORMACIÓN DE VOLUNTARIADO	1.488	100	145	145,00	Muy insatisfactorio	-	-	-	No Aplica	Muy Eficaz	No Aplica	Mayor participación ciudadana.	

DEPEND. EJEC	PROG.	PROY.	% AVANCE PROGRAM.	AVANCE PROGRAM.	META DE PROYECTO	VALOR DIST. PLANIF.	VALOR PLANIF	VALOR EJECUT.	% AVANCE	EVAL. META	CODIFICADO	DEV.	% EJEC. PRESUP.	EVALUAC. EJEC. PRESUP.	EFICACIA	EFICIENCIA	JUSTIFICACIÓN		
AZ EUGENIO ESPEJO	PROMOCIÓN Y PROTECCIÓN DE DERECHOS	PROMOCIÓN DE DERECHOS DE GRUPOS DE ATENCIÓN PRIORITARIA Y EN SITUACIÓN DE VULNERABILIDAD	100	Muy Satisfactorio	LOGRAR 135 ACCIONES DE SENSIBILIZACIÓN Y PROMOCIÓN EN DERECHOS (EVENTO, CINE FORO, CAPACITACIÓN, TALLER, FERIAS) DE GRUPOS DE ATENCIÓN PRIORITARIA EN SITUACIÓN DE VULNERABILIDAD Y/O RIESGO	135	15	15	100,00	Muy Satisfactorio	7.000,00	7.000,00	100,00	Muy Satisfactorio	Eficaz	Eficiente			
					LOGRAR QUE 287 ORGANIZACIONES PRIVADAS O PÚBLICAS MANTENGAN O INCREMENTEN PRÁCTICAS DE INCLUSIÓN SOCIAL	287	5	5	100,00	Muy Satisfactorio									
	QUITO SIN MIEDO	PREVENCIÓN SITUACIONAL Y CONVIVENCIA PACÍFICA - QUITO	95,45	Muy Satisfactorio	EJECUTAR 173 ACCIONES DESTINADAS A MEJORAR LA CONVIVENCIA PACÍFICA	173	5	5	100,00	Muy Satisfactorio					Muy Satisfactorio	Muy Ineficaz	Muy Ineficiente		
					EJECUTAR 6440 ACCIONES DESTINADAS A MEJORAR LA PERCEPCIÓN CIUDADANA SOBRE LA SEGURIDAD EN LOS ESPACIOS PÚBLICOS	644	221	226	102,26	Muy Satisfactorio	3.632,72	3.632,72	100,00	Muy Satisfactorio	Muy Ineficaz	Muy Ineficiente			
	SALUD AL DÍA	SEGURIDAD ALIMENTARIA Y DE CALIDAD	100	Muy Satisfactorio	LOGRAR 2.415 MANIPULADORES DE ALIMENTOS QUE PARTICIPAN EN ACCIONES DE SEGURIDAD ALIMENTARIA Y DE CALIDAD	2.415	220	695	315,91	Muy insatisfactorio					Muy Satisfactorio	Muy Eficaz	Eficiente		
					LOGRAR 4.500 MUESTRAS DE ALIMENTOS TOMADAS	4.500	403	325	80,65	Satisfactorio	13.248,39	12.100,39	91,33	Muy Satisfactorio	Muy Eficaz	Eficiente			
					LOGRAR 5.573 ESTUDIANTES DE INSTITUCIONES EDUCATIVAS MUNICIPALES QUE PARTICIPAN EN ACCIONES DE PROMOCIÓN NUTRICIONAL	5.573	449	401	89,31	Muy Satisfactorio									
		SISTEMA INTEGRAL DE PROMOCIÓN DE LA SALUD	91,53	Muy Satisfactorio	LOGRAR 10.545 PARTICIPANTES EN LAS ACCIONES DE PROMOCIÓN DE LA SALUD EN ÁMBITOS DE SALUD MENTAL, SALUD SEXUAL Y SALUD REPRODUCTIVA	10.545	1.963	2.707	137,90	Muy insatisfactorio	10.720,00	9.319,60	86,94	Muy Satisfactorio	Muy Ineficaz	Muy Ineficiente			
		AGENDA CULTURAL METROP	100	Muy Satisfactorio	INCREMENTAR EN 10% EL NÚMERO DE EVENTOS ARTÍSTICOS Y CULTURALES DIVERSOS EN EL DMQ HASTA LLEGAR A 1017 EVENTOS	1.017	80	86	107,50	Muy Satisfactorio	136.200,00	136.000,00	99,85	Muy Satisfactorio	Muy Eficaz	Muy Eficiente			

DEPEND. EJEC	PROG.	PROY.	% AVANCE PROGRAM.	EVAL. AVANCE PROGRAM..	META DE PROYECTO	VALOR DIST. PLANIF.	VALOR PLANIF	VALOR EJECUT.	% AVANCE	EVAL. META	CODIFICADO	DEV.	% EJEC. PRESUP.	EVALUAC. EJEC. PRESUP.	EFICACIA	EFICIENCIA	JUSTIFICACIÓN
		TERRITORIO Y CULTURA	100	Muy Satisfactorio	INCREMENTAR EN 10% LAS PROPUESTAS ARTÍSTICO CULTURALES EJECUTADAS CON FACILITACIÓN INSTITUCIONAL, CON RELACIÓN AL AÑO ANTERIOR HASTA LLEGAR A 169 PROPUESTAS	169	20	25	125,00	Muy insatisfactorio	-	-	-	No Aplica	Muy Eficaz	No Aplica	
	CERO RESIDUOS	PACTO CIUDADANO POR UN QUITO LIBRE DE	100	Muy Satisfactorio	IMPLEMENTAR 27 INICIATIVAS DE PROGRAMA DE BUENAS PRÁCTICAS AMBIENTALES	27	3	3	100,00	Muy Satisfactorio	-	-	-	No Aplica	Muy Eficaz	No Aplica	
	DESARROLLO TERRITORIAL	PROMOCIÓN DE VOCACIONES PRODUCTIVAS TERRITORIALES	60,14	Insatisfactorio	INVOLUCRAR A 7250 ACTORES DEL SECTOR PRODUCTIVO Y DE ECONOMÍA POPULAR Y SOLIDARIA AL TEJIDO EMPRESARIAL Y MICROEMPRESARIAL DEL DMQ DURANTE EL AÑO 2020	7.250	1.200	2.171	180,92	Muy insatisfactorio	2.504,55	2.504,55	100,00	Muy Satisfactorio	Muy Ineficaz	Muy Ineficiente	Por restricciones debido a la emergencia sanitaria, no se ejecutó actividades previstas en los de procesos de formación empresarial y de EPS (PESI).
	GESTIÓN DE RIESGOS	ATENCIÓN Y RESPUESTA DE EMERGENCIAS	91,67	Muy Satisfactorio	ATENDER EL 100% DE LAS EMERGENCIAS PRESENTADAS EN EL TERRITORIO	100,00	100,00	100,00	100,00	Muy Satisfactorio	1.186,47	1.186,47	100,00	Muy Satisfactorio	Muy Ineficaz	Muy Ineficiente	
	GESTIÓN DE RIESGOS	REDUCCIÓN DE RIESGOS DE DESASTRES EN EL DMQ	78,53	Satisfactorio	EJECUTAR EL 100% DEL PLAN DE RIESGOS EN EL TERRITORIO	100,00	100,00	100,00	100,00	Muy Satisfactorio	-	-	-	No Aplica	Muy Ineficaz	No Aplica	
	PARTICIPACIÓN CIUDADANA	CASAS SOMOS	100	Muy Satisfactorio	BENEFICIAR A 179.000 PERSONAS DE LOS SERVICIOS PRESTADOS EN LAS CASASSOMOS QUITO	179.000	16.000	17.344	108,40	Muy Satisfactorio	171.683,81	155.163,29	90,38	Muy Satisfactorio	Muy Eficaz	Eficiente	



DEPEND. EJEC	PROG.	PROY.	% AVANCE PROGRAM.	EVAL. AVANCE PROGRAM..	META DE PROYECTO	VALOR DIST. PLANIF.	VALOR PLANIF	VALOR EJECUT.	% AVANCE	EVAL. META	CODIFICADO	DEV.	% EJEC. PRESUP.	EVALUAC. EJEC. PRESUP.	EFICACIA	EFICIENCIA	JUSTIFICACIÓN
		COLONIAS VACACIONALES RECREANDO QUITO	100	Muy Satisfactorio	LOGRAR QUE 1906 NIÑOS SE BENEFICIEN CON LAS COLONIAS VACACIONALES CICLO COSTA Y SIERRA	1.906	416	433	104,09	Muy Satisfactorio	-	-	-	No Aplica	Muy Ineficaz	No Aplica	
		INFRAESTRUCTURA COMUNITARIA	50	Muy insatisfactorio	EJECUTAR 30 OBRAS DE ESPACIO PUBLICO	30	7	7	100,00	Muy Satisfactorio	217.851,22	217.844,46	100,00	Muy Satisfactorio	Muy Ineficaz	Muy Ineficiente	Por restricciones presupuestarias y de liquidez no se canceló contratos de años anteriores.
		PRESUPUESTOS PARTICIPATIVOS	87,96	Muy Satisfactorio	EJECUTAR 25 PROYECTOS SOCIALES DE PRESUPUESTOS PARTICIPATIVOS EN EL DMQ	25	9	7	77,78	Satisfactorio	6.660.551,94	6.270.390,26	94,14	Muy Satisfactorio	Muy Ineficaz	Muy Ineficiente	
					EJECUTAR 741 OBRAS DE INFRAESTRUCTURA PÚBLICA DE PRESUPUESTOS PARTICIPATIVOS EN EL DMQ	741	153	153	100,00	Muy Satisfactorio							
		SISTEMA DE PARTICIPACIÓN	100	Muy Satisfactorio	LOGRAR QUE 21.900 PERSONAS PARTICIPEN EN ACTIVIDADES DEL SISTEMA METROPOLITANO DE PARTICIPACIÓN CIUDADANA	21.900	3.200	3.321	103,78	Muy Satisfactorio	-	-	-	No Aplica	Muy Eficaz	No Aplica	
		VOLUNTARIADO QUITO ACCIÓN	100	Muy Satisfactorio	LOGRAR QUE 1.488 VOLUNTARIOS SE CAPACITEN EN LOS PROGRAMAS DE FORMACIÓN DE VOLUNTARIADO	1.488	160	186	116,25	Muy Satisfactorio	-	-	-	No Aplica	Muy Eficaz	No Aplica	
AZ EUGENIO ESPEJO	PROMOCIÓN Y PROTECCIÓN DE DERECHOS	PROMOCIÓN DE DERECHOS DE GRUPOS DE ATENCIÓN PRIORITARIA Y EN SITUACIÓN DE VULNERABILIDAD	100	Muy Satisfactorio	LOGRAR 135 ACCIONES DE SENSIBILIZACIÓN Y PROMOCIÓN EN DERECHOS (EVENTO, CINE FORO, CAPACITACIÓN, TALLER, FERIAS) DE GRUPOS DE ATENCIÓN PRIORITARIA EN SITUACIÓN DE VULNERABILIDAD Y/O RIESGO	135	10	10	100,00	Muy Satisfactorio	-	-	-	No Aplica	Muy Ineficaz	No Aplica	
					LOGRAR QUE 287 ORGANIZACIONES PRIVADAS O PÚBLICAS MANTENGAN O INCREMENTEN PRÁCTICAS DE INCLUSIÓN SOCIAL	287	5	0	0,00	Muy insatisfactorio							

DEPEND. EJEC	PROG.	PROY.	% AVANCE PROGRAM.	EVAL. AVANCE PROGRAM..	META DE PROYECTO	VALOR DIST. PLANIF.	VALOR PLANIF	VALOR EJECUT.	% AVANCE	EVAL. META	CODIFICADO	DEV.	% EJEC. PRESUP.	EVALUAC. EJEC. PRESUP.	EFICACIA	EFICIENCIA	JUSTIFICACIÓN
AZ MANUELA SÁENZ	QUITO SIN MIEDO	PREVENCIÓN SITUACIONAL Y CONVIVENCIA PACÍFICA -	75,27	Satisfactorio	EJECUTAR 173 ACCIONES DESTINADAS A MEJORAR LA CONVIVENCIA PACÍFICA	173	16	24	150,00	Muy insatisfactorio				No Aplica	Muy Ineficaz	No Aplica	
		PREVENCIÓN SITUACIONAL Y CONVIVENCIA PACÍFICA - QUITO			EJECUTAR 6440ACCIONES DESTINADAS A MEJORAR LA PERCEPCIÓN CIUDADANA SOBRE LA SEGURIDAD EN LOS ESPACIOS PÚBLICOS	644	42	52	123,81	Muy insatisfactorio	-	-	-				
	SALUD AL DÍA	MANEJO DE FAUNA URBANA EN EL DMQ	31,15	Muy insatisfactorio	CONCIENTIZAR A 29.580 PERSONAS EN CONVIVENCIA RESPONSABLE CON LA FAUNA URBANA EN EL DMQ	29.580	1.250	2.154	172,32	Muy insatisfactorio	8.785,63	4.938,09	56,21	Insatisfactorio	Muy Ineficaz	Muy Ineficiente	Por la falta de un Jefe en la Unidad de Salud no se pudo realizar las contrataciones de los 3 profesionales para la ejecución de los proyectos del sector salud.
		SEGURIDAD ALIMENTARIA Y DE CALIDAD	18,25	Muy insatisfactorio	LOGRAR 2.415 MANIPULADORES DE ALIMENTOS QUE PARTICIPAN EN ACCIONES DE SEGURIDAD ALIMENTARIA Y DE CALIDAD	2.415	267	0	0,00	Muy insatisfactorio	-	-	-	No Aplica	Muy Ineficaz	No Aplica	
					LOGRAR 4.500 MUESTRAS DE ALIMENTOS TOMADAS	4.500	400	312	78,00	Satisfactorio							
					LOGRAR 5.573 ESTUDIANTES DE INSTITUCIONES EDUCATIVAS MUNICIPALES QUE PARTICIPAN EN ACCIONES DE PROMOCIÓN NUTRICIONAL	5.573	624	0	0,00	Muy insatisfactorio							
SISTEMA INTEGRAL DE PROMOCIÓN DE LA SALUD	0	Muy insatisfactorio	LOGRAR 10.545 PARTICIPANTES EN LAS ACCIONES DE PROMOCIÓN DE LA SALUD EN ÁMBITOS DE SALUD MENTAL, SALUD SEXUAL Y SALUD REPRODUCTIVA	10.545	952	1.414	148,53	Muy insatisfactorio	-	-	-	No Aplica	Muy Ineficaz	No Aplica			
ARTE, CULTURA Y AGENDA CULTURAL METROP	100	Muy Satisfactorio	INCREMENTAR EN 10% EL NÚMERO DE EVENTOS ARTÍSTICOS Y CULTURALES DIVERSOS EN EL DMQ HASTA LLEGAR A 1017 EVENTOS	1.017	75	75	100,00	Muy Satisfactorio	31.224,46	29.470,00	94,38	Muy Satisfactorio	Muy Eficaz	Eficiente			

DEPEND. EJEC	PROG.	PROY.	% AVANCE PROGRAM.	EVAL. AVANCE PROGRAM..	META DE PROYECTO	VALOR DIST. PLANIF.	VALOR PLANIF	VALOR EJECUT.	% AVANCE	EVAL. META	CODIFICADO	DEV.	% EJEC. PRESUP.	EVALUAC. EJEC. PRESUP.	EFICACIA	EFICIENCIA	JUSTIFICACIÓN
		TERRITORIO Y CULTURA	100	Muy Satisfactorio	INCREMENTAR EN 10% LAS PROPUESTAS ARTÍSTICO CULTURALES EJECUTADAS CON FACILITACIÓN INSTITUCIONAL, CON RELACIÓN AL AÑO ANTERIOR HASTA LLEGAR A 169 PROPUESTAS	169	12	13	108,33	Muy Satisfactorio	-	-	-	No Aplica	Muy Eficaz	No Aplica	
	CERO RESIDUOS	PACTO CIUDADANO POR UN QUITO LIBRE DE BASURA	100	Muy Satisfactorio	IMPLEMENTAR 27 INICIATIVAS DE PROGRAMA DE BUENAS PRÁCTICAS AMBIENTALES	27	3	3	100,00	Muy Satisfactorio				No Aplica	Muy Eficaz	No Aplica	
	DESARROLLO TERRITORIAL	PROMOCIÓN DE VOCACIONES PRODUCTIVAS TERRITORIALES	100	Muy Satisfactorio	INVOLUCRAR A 7250 ACTORES DEL SECTOR PRODUCTIVO Y DE ECONOMÍA POPULAR Y SOLIDARIA AL TEJIDO EMPRESARIAL Y MICROEMPRESARIAL DEL DMQ DURANTE EL AÑO 2020	7.250	850	835	98,24	Muy Satisfactorio	5.000,00	5.000,00	100,00	Muy Satisfactorio	Muy Eficaz	Muy Eficiente	
	GESTIÓN DE RIESGOS	ATENCIÓN Y RESPUESTA DE EMERGENCIAS	100	Muy Satisfactorio	ATENDER EL 100% DE LAS EMERGENCIAS PRESENTADAS EN EL TERRITORIO	100,00	100,00	100,00	100,00	Muy Satisfactorio	-	-	-	No Aplica	Muy Eficaz	No Aplica	
		REDUCCIÓN DE RIESGOS DE DESASTRES EN EL DMQ	100	Muy Satisfactorio	EJECUTAR EL 100% DEL PLAN DE RIESGOS EN EL TERRITORIO	100,00	100,00	100,00	100,00	Muy Satisfactorio	4.950,00	-	-	Muy insatisfactorio	Muy Eficaz	Muy Ineficiente	Debido al recorte presupuestario quedó un saldo de USD. 4.950 dólares para compra de material de ferretería; el mismo que por el proceso de feria inclusiva no se logró ejecutar en el plazo establecido.
	PARTICIPACIÓN	CASAS SOMOS	100	Muy Satisfactorio	BENEFICIAR A 179.000 PERSONAS DE LOS SERVICIOS PRESTADOS EN LAS CASASSOMOS QUITO	179.000	25.000	25.434	101,74	Muy Satisfactorio	186.182,84	174.737,96	93,85	Muy Satisfactorio	Muy Eficaz	Eficiente	

DEPEND. EJEC	PROG.	PROY.	% AVANCE PROGRAM.	EVAL. AVANCE PROGRAM..	META DE PROYECTO	VALOR DIST. PLANIF.	VALOR PLANIF	VALOR EJECUT.	% AVANCE	EVAL. META	CODIFICADO	DEV.	% EJEC. PRESUP.	EVALUAC. EJEC. PRESUP.	EFICACIA	EFICIENCIA	JUSTIFICACIÓN
		COLONIAS VACACIONALES RECREANDO QUITO	100	Muy Satisfactorio	LOGRAR QUE 1906 NIÑOS SE BENEFICIEN CON LAS COLONIAS VACACIONALES CICLO COSTA Y SIERRA	1.906	160	150	93,75	Muy Satisfactorio	-	-	-	No Aplica	Muy Eficaz	No Aplica	
		INFRAESTRUCTURA A COMUNITARIA	100	Muy Satisfactorio	EJECUTAR 3 OBRAS DE INFRAESTRUCTURA COMUNITARIA	3	2	2	100,00	Muy Satisfactorio	106.400,00	98.532,43	92,61	Muy Satisfactorio	Eficaz	Eficiente	
	EJECUTAR 30 OBRAS DE ESPACIO PUBLICO				30	1	1	100,00	Muy Satisfactorio								
	INTERVENIR EN 7.97 KILÓMETROS EN VÍAS DE ACCESO A BARRIOS				8	0,12	0,12	100,00	Muy Satisfactorio								
		PRESUPUESTOS PARTICIPATIVOS	100	Muy Satisfactorio	EJECUTAR 25 PROYECTOS SOCIALES DE PRESUPUESTOS PARTICIPATIVOS EN EL DMQ	25	1	0	0,00	Muy insatisfactorio	2.961.361,37	2.884.375,48	97,40	Muy Satisfactorio	Ineficaz	Ineficiente	
	EJECUTAR 741 OBRAS DE INFRAESTRUCTURA PÚBLICA DE PRESUPUESTOS PARTICIPATIVOS EN EL DMQ				741	86	86	100,00	Muy Satisfactorio								
		SISTEMA DE PARTICIPACIÓN	100	Muy Satisfactorio	LOGRAR QUE 21.900 PERSONAS PARTICIPEN EN ACTIVIDADES DEL SISTEMA METROPOLITANO DE PARTICIPACIÓN CIUDADANA	21.900	3.000	2.962	98,73	Muy Satisfactorio	57.318,21	56.061,98	97,81	Muy Satisfactorio	Muy Eficaz	Eficiente	
		VOLUNTARIADO QUITO	97,37	Muy Satisfactorio	LOGRAR QUE 1.488 VOLUNTARIOS SE CAPACITEN EN LOS PROGRAMAS DE FORMACIÓN DE VOLUNTARIADO	1.488	30	181	603,33	Muy insatisfactorio	-	-	-	No Aplica	Muy Ineficaz	No Aplica	Mayor participación ciudadana.
AZ MANUELA SÁENZ	PROMOCIÓN Y PROTECCIÓN DE DERECHOS	PROMOCIÓN DE DERECHOS DE GRUPOS DE ATENCIÓN	100	Muy Satisfactorio	LOGRAR 135 ACCIONES DE SENSIBILIZACIÓN Y PROMOCIÓN EN DERECHOS (EVENTO, CINE FORO, CAPACITACIÓN, TALLER, FERIAS) DE GRUPOS DE ATENCIÓN PRIORITARIA EN SITUACIÓN DE VULNERABILIDAD Y/O RIESGO	135	13	16	123,08	Muy insatisfactorio	-	-	-	No Aplica	Eficaz	No Aplica	

DEPEND. EJEC	PROG.	PROY.	% AVANCE PROGRAM.	EVAL. AVANCE PROGRAM..	META DE PROYECTO	VALOR DIST. PLANIF.	VALOR PLANIF	VALOR EJECUT.	% AVANCE	EVAL. META	CODIFICADO	DEV.	% EJEC. PRESUP.	EVALUAC. EJEC. PRESUP.	EFICACIA	EFICIENCIA	JUSTIFICACIÓN
					LOGRAR QUE 287 ORGANIZACIONES PRIVADAS O PÚBLICAS MANTENGAN O INCREMENTEN PRÁCTICAS DE INCLUSIÓN SOCIAL	287	5	0	0,00	Muy insatisfactorio							Se realizaron visitas a establecimientos, sin embargo debido a la emergencia sanitaria varios negocios cerraron. Existieron establecimientos interesados que por motivos de tiempo y renovación de documentos no se lograron con los criterios para la acreditación del Sello Inclusivo.
	QUITO SIN MIEDO	PREVENCIÓN DE LA VIOLENCIA INTRAFAMILIAR, GÉNERO, MALTRATO INFANTIL Y VIOLENCIA	100	Muy Satisfactorio	INTERVENIR EN 17.000 CASOS DE PREVENCIÓN DE LA VIOLENCIA INTRAFAMILIAR, GÉNERO, MALTRATO INFANTIL Y VIOLENCIA SEXUAL	17.000	17.000	18.019	105,99	Muy Satisfactorio	20.000,00	15.088,61	75,44	Satisfactorio	Muy Eficaz	Muy Ineficiente	
		SITUACIONAL Y CONVIVENCIA PACÍFICA - QUITO	100	Muy Satisfactorio	EJECUTAR 173 ACCIONES DESTINADAS A MEJORAR LA CONVIVENCIA PACÍFICA	173	19	19	100,00	Muy Satisfactorio				No Aplica	Muy Eficaz	No Aplica	
				100	Muy Satisfactorio	EJECUTAR 6440 ACCIONES DESTINADAS A MEJORAR LA PERCEPCIÓN CIUDADANA SOBRE LA SEGURIDAD EN LOS ESPACIOS PÚBLICOS	644	20	20	100,00	Muy Satisfactorio	-	-	-	No Aplica	Muy Eficaz	No Aplica
	SALUD AL DÍA	MANEJO DE FAUNA URBANA EN EL DMQ	100	Muy Satisfactorio	CONCIENTIZAR A 29.580 PERSONAS EN CONVIVENCIA RESPONSABLE CON LA FAUNA URBANA EN EL DMQ	29.580	1.250	1.244	99,52	Muy Satisfactorio	12.299,87	6.145,18	49,96	Muy insatisfactorio	Muy Eficaz	Muy Ineficiente	El presupuesto estuvo destinado para la contratación del profesional médico veterinario. El contrato se ejecutó a partir del mes de septiembre del 2020 (previo autorización de las Secretarías Rectoras) Razón por la que los meses enero a agosto no se utilizó el presupuesto.
			SEGURIDAD ALIMENTARIA Y DE CALIDAD	100	Muy Satisfactorio	LOGRAR 2.415 MANIPULADORES DE ALIMENTOS QUE PARTICIPAN EN ACCIONES DE SEGURIDAD ALIMENTARIA Y DE CALIDAD	2.415	514	596	115,95	Muy Satisfactorio				No Aplica	Muy Eficaz	No Aplica
					LOGRAR 4.500 MUESTRAS DE ALIMENTOS TOMADAS	4.500	786	525	66,79	Insatisfactorio							

DEPEND. EJEC	PROG.	PROY.	% AVANCE PROGRAM.	EVAL. AVANCE PROGRAM.	META DE PROYECTO	VALOR DIST. PLANIF.	VALOR PLANIF	VALOR EJECUT.	% AVANCE	EVAL. META	CODIFICADO	DEV.	% EJEC. PRESUP.	EVALUAC. EJEC. PRESUP.	EFICACIA	EFICIENCIA	JUSTIFICACIÓN
					LOGRAR 5.573 ESTUDIANTES DE INSTITUCIONES EDUCATIVAS MUNICIPALES QUE PARTICIPAN EN ACCIONES DE PROMOCIÓN NUTRICIONAL	5.573	620	836	134,84	Muy insatisfactorio							
		SISTEMA INTEGRAL DE PROMOCIÓN DE LA SALUD	100	Muy Satisfactorio	LOGRAR 10.545 PARTICIPANTES EN LAS ACCIONES DE PROMOCIÓN DE LA SALUD EN AMBITOS DE SALUD MENTAL, SALUD SEXUAL Y SALUD REPRODUCTIVA	10.545	1.604	1.813	113,03	Muy Satisfactorio	-	-	-	No Aplica	Eficaz	No Aplica	
AZQUITUMBE	ARTE, CULTURA Y PATRIMONIO	AGENDA CULTURAL METROPOLITANA	100	Muy Satisfactorio	INCREMENTAR EN 10% EL NÚMERO DE EVENTOS ARTÍSTICOS Y CULTURALES DIVERSOS EN EL DMQ HASTA LLEGAR A 1017 EVENTOS	1.017	32	70	218,75	Muy insatisfactorio	-	-	-	No Aplica	Muy Eficaz	No Aplica	
		TERRITORIO Y CULTURA	100	Muy Satisfactorio	INCREMENTAR EN 10% LAS PROPUESTAS ARTÍSTICO CULTURALES EJECUTADAS CON FACILITACIÓN INSTITUCIONAL, CON RELACIÓN AL AÑO ANTERIOR HASTA LLEGAR A 169 PROPUESTAS	169	5	5	100,00	Muy Satisfactorio	-	-	-	No Aplica	Muy Eficaz	No Aplica	
	CERO RESIDUOS	PACTO CIUDADANO POR UN QUITO LIBRE DE BASURA	100	Muy Satisfactorio	IMPLEMENTAR 27 INICIATIVAS DE PROGRAMA DE BUENAS PRÁCTICAS AMBIENTALES	27	3	3	100,00	Muy Satisfactorio				No Aplica	Muy Eficaz	No Aplica	
	DESARROLLO TERRITORIAL	PROMOCIÓN DE VOCACIONES PRODUCTIVAS TERRITORIALES	100	Muy Satisfactorio	INVOLUCRAR A 7250 ACTORES DEL SECTOR PRODUCTIVO Y DE ECONOMÍA POPULAR Y SOLIDARIA AL TEJIDO EMPRESARIAL Y MICROEMPRESARIAL DEL DMQ DURANTE EL AÑO 2020	7.250	850	1.526	179,53	Muy insatisfactorio	8.050,00	7.050,50	87,58	Muy Satisfactorio	Muy Eficaz	Eficiente	

DEPEND. EJEC	PROG.	PROY.	% AVANCE PROGRAM.	EVAL. AVANCE PROGRAM..	META DE PROYECTO	VALOR DIST. PLANIF.	VALOR PLANIF	VALOR EJECUT.	% AVANCE	EVAL. META	CODIFICADO	DEV.	% EJEC. PRESUP.	EVALUAC. EJEC. PRESUP.	EFICACIA	EFICIENCIA	JUSTIFICACIÓN
	GESTIÓN DE RIESGOS	ATENCIÓN Y RESPUESTA DE EMERGENCIA	100	Muy Satisfactorio	ATENDER EL 100% DE LAS EMERGENCIAS PRESENTADAS EN EL TERRITORIO	100,00	100,00	100,00	100,00	Muy Satisfactorio	4.505,09	4.505,09	100,00	Muy Satisfactorio	Muy Eficaz	Muy Eficiente	
		REDUCCIÓN DE RIESGOS DE DESASTRES EN EL DMQ	98,72	Muy Satisfactorio	EJECUTAR EL 100% DEL PLAN DE RIESGOS EN EL TERRITORIO	100,00	100,00	100,00	100,00	Muy Satisfactorio	-	-	-	No Aplica	Muy Ineficaz	No Aplica	
PARTICIPACIÓN CIUDADANA	CASAS SOMOS	100	Muy Satisfactorio	BENEFICIAR A 179.000 PERSONAS DE LOS SERVICIOS PRESTADOS EN LAS CASASSOMOS QUITO	179.000	27.000	38.986	144,39	Muy insatisfactorio	144.242,43	128.191,46	88,87	Muy Satisfactorio	Muy Eficaz	Eficiente		
	COLONIAS VACACIONALES RECREANDO QUITO	100	Muy Satisfactorio	LOGRAR QUE 1906 NIÑOS SE BENEFICIEN CON LAS COLONIAS VACACIONALES CICLO COSTA Y SIERRA	1.906	350	500	142,86	Muy insatisfactorio	-	-	-	No Aplica	Muy Eficaz	No Aplica		
	INFRAESTRUCTURA COMUNITARIA	100	Muy Satisfactorio	EJECUTAR 30 OBRAS DE ESPACIO PUBLICO	30	1	1	100,00	Muy Satisfactorio					Muy Satisfactorio	Muy Eficaz	Muy Eficiente	
		100	Muy Satisfactorio	INTERVENIR EN 7.97 KILÓMETROS EN VÍAS DE ACCESO A BARRIOS	8	0,70	0,70	100,00	Muy Satisfactorio	294.436,86	293.740,60	99,76	Muy Satisfactorio	Muy Eficaz	Muy Eficiente		
	PRESUPUESTOS PARTICIPATIVOS	99,95	Muy Satisfactorio	EJECUTAR 25 PROYECTOS SOCIALES DE PRESUPUESTOS PARTICIPATIVOS EN EL DMQ	25	14	0	0,00	Muy insatisfactorio	5.682.273,24	5.465.783,99	96,19	Muy Satisfactorio	Muy Ineficaz	Muy Ineficiente	No fue posible la ejecución de todas las obras, ya que las consultorías se encontraban restringidas, al igual que otras contaban con problemas técnicos y con la comunidad.	
		Muy Satisfactorio	EJECUTAR 741 OBRAS DE INFRAESTRUCTURA PÚBLICA DE PRESUPUESTOS PARTICIPATIVOS EN EL DMQ	741	168	166	98,81	Muy Satisfactorio					Muy Satisfactorio	Muy Ineficaz	Muy Ineficiente		

DEPEND. EJEC	PROG.	PROY.	% AVANCE PROGRAM.	EVAL. AVANCE PROGRAM..	META DE PROYECTO	VALOR DIST. PLANIF.	VALOR PLANIF	VALOR EJECUT.	% AVANCE	EVAL. META	CODIFICADO	DEV.	% EJEC. PRESUP.	EVALUAC. EJEC. PRESUP.	EFICACIA	EFICIENCIA	JUSTIFICACIÓN
		SISTEMA DE PARTICIPACIÓN CIUDADANA	100	Muy Satisfactorio	LOGRAR QUE 21.900 PERSONAS PARTICIPEN EN ACTIVIDADES DEL SISTEMA METROPOLITANO DE PARTICIPACIÓN CIUDADANA	21.900	4.000	10.822	270,55	Muy insatisfactorio	13.084,03	-	-	Muy insatisfactorio	Muy Eficaz	Muy Ineficiente	La causa de la baja ejecución presupuestaria es que el presupuesto asignado a la contratación de personal no se realizó. Sin embargo, se realizaron varias actividades de manera virtual.
		VOLUNTARIADO O QUITO ACCIÓN	100	Muy Satisfactorio	LOGRAR QUE 1.488 VOLUNTARIOS SE CAPACITEN EN LOS PROGRAMAS DE FORMACIÓN DE VOLUNTARIADO	1.488	500	586	117,20	Muy Satisfactorio	-	-	-	No Aplica	Muy Eficaz	No Aplica	
AZ QUITUMBE	PROMOCIÓN Y PROTECCIÓN DE DERECHOS	PROMOCIÓN DE DERECHOS DE GRUPOS DE ATENCIÓN PRIORITARIA Y EN SITUACIÓN DE VULNERABILIDAD	100	Muy Satisfactorio	LOGRAR 135 ACCIONES DE SENSIBILIZACIÓN Y PROMOCIÓN EN DERECHOS (EVENTO, CINE FORO, CAPACITACIÓN, TALLER, FERIAS) DE GRUPOS DE ATENCIÓN PRIORITARIA EN SITUACIÓN DE VULNERABILIDAD Y/O RIESGO	135	17	21	123,53	Muy insatisfactorio	-	-	-	No Aplica	Muy Eficaz	No Aplica	Mayor participación de la ciudadanía en los eventos de sensibilización de promoción de derechos de los grupos de atención prioritaria en situación de vulnerabilidad y/o riesgo.
					LOGRAR QUE 287 ORGANIZACIONES PRIVADAS O PÚBLICAS MANTENGAN O INCREMENTEN PRÁCTICAS DE INCLUSIÓN SOCIAL	287	5	2	40,00	Muy insatisfactorio	-	-	-	No Aplica	Muy Eficaz	No Aplica	La emergencia sanitaria impidió que las personas salgan a realizar sus actividades laborales con normalidad
	QUITO SIN MIEDO	PREVENCIÓN SITUACIONAL Y CONVIVENCIA PACÍFICA - QUITO	100	Muy Satisfactorio	EJECUTAR 173 ACCIONES DESTINADAS A MEJORAR LA CONVIVENCIA PACÍFICA	173	16	16	100,00	Muy Satisfactorio	-	-	-	No Aplica	Muy Eficaz	No Aplica	
					EJECUTAR 644 ACCIONES DESTINADAS A MEJORAR LA PERCEPCIÓN CIUDADANA SOBRE LA SEGURIDAD EN LOS ESPACIOS PÚBLICOS	644	36	36	100,00	Muy Satisfactorio	-	-	-	No Aplica	Muy Eficaz	No Aplica	
SALUD AL DÍA	MANEJO DE FAUNA URBANA EN EL DMQ	100	Muy Satisfactorio	CONCIENTIZAR A 29.580 PERSONAS EN CONVIVENCIA RESPONSABLE CON LA FAUNA URBANA EN EL DMQ	29.580	1.250	2.078	166,24	Muy insatisfactorio	13.772,33	8.055,80	58,49	Insatisfactorio	Muy Eficaz	Muy Ineficiente	Desde septiembre se contrató un médico veterinario y el remanente de dicha contratación es la causa de la baja ejecución presupuestaria en este proyecto.	



DEPEND. EJEC	PROG.	PROY.	% AVANCE PROGRAM.	EVAL. AVANCE PROGRAM..	META DE PROYECTO	VALOR DIST. PLANIF.	VALOR PLANIF	VALOR EJECUT.	% AVANCE	EVAL. META	CODIFICADO	DEV.	% EJEC. PRESUP.	EVALUAC. EJEC. PRESUP.	EFICACIA	EFICIENCIA	JUSTIFICACIÓN
		SEGURIDAD ALIMENTARIA Y DE CALIDAD	98,33	Muy Satisfactorio	LOGRAR 2.415 MANIPULADORES DE ALIMENTOS QUE PARTICIPAN EN ACCIONES DE SEGURIDAD ALIMENTARIA Y DE CALIDAD	2.415	232	490	211,21	Muy insatisfactorio	19.126,28	7.030,28	36,76	Muy insatisfactorio	Muy Ineficaz	Muy Ineficiente	Debido a las restricciones presupuestarias por la pandemia del COVID-19, se suspendieron los procesos de contratación de profesionales, lo que imposibilitó el óptimo cumplimiento de ejecución presupuestaria sin afectar la ejecución programática.
		LOGRAR 4.500 MUESTRAS DE ALIMENTOS TOMADAS	4.500	432	380	87,96	Muy Satisfactorio										
LOGRAR 5.573 ESTUDIANTES DE INSTITUCIONES EDUCATIVAS MUNICIPALES QUE PARTICIPAN EN ACCIONES DE PROMOCIÓN NUTRICIONAL	5.573	2.795	2.075	74,24	Satisfactorio												
		SISTEMA INTEGRAL DE PROMOCIÓN DE LA SALUD	94,28	Muy Satisfactorio	LOGRAR 10.545 PARTICIPANTES EN LAS ACCIONES DE PROMOCIÓN DE LA SALUD EN ÁMBITOS DE SALUD MENTAL, SALUD SEXUAL Y SALUD REPRODUCTIVA	10.545	1.263	3.653	289,23	Muy insatisfactorio	6.048,00	-	-	Muy insatisfactorio	Muy Ineficaz	Muy Ineficiente	Debido a las restricciones presupuestarias por la pandemia del COVID-19, se suspendieron los procesos de contratación de profesionales, lo que imposibilitó el óptimo cumplimiento de ejecución presupuestaria sin afectar la ejecución programática.
AZ TUMBACO	ARTE, CULTURA Y PATRIMONIO	AGENDA CULTURAL METROPOLITANA	93,33	Muy Satisfactorio	INCREMENTAR EN 10% EL NÚMERO DE EVENTOS ARTÍSTICOS Y CULTURALES DIVERSOS EN EL DMQ HASTA LLEGAR A 1017 EVENTOS	1.017	55	55	100,00	Muy Satisfactorio	-	-	-	No Aplica	Muy Ineficaz	No Aplica	
		TERRITORIO Y CULTURA	100	Muy Satisfactorio	INCREMENTAR EN 10% LAS PROPUESTAS ARTÍSTICO CULTURALES EJECUTADAS CON FACILITACIÓN INSTITUCIONAL, CON RELACIÓN AL AÑO ANTERIOR HASTA LLEGAR A 169 PROPUESTAS	169	11	11	100,00	Muy Satisfactorio	125.775,43	75.420,00	59,96	Insatisfactorio	Muy Eficaz	Muy Ineficiente	

DEPEND. EJEC	PROG.	PROY.	% AVANCE PROGRAM.	EVAL. AVANCE PROGRAM..	META DE PROYECTO	VALOR DIST. PLANIF.	VALOR PLANIF	VALOR EJECUT.	% AVANCE	EVAL. META	CODIFICADO	DEV.	% EJEC. PRESUP.	EVALUAC. EJEC. PRESUP.	EFICACIA	EFICIENCIA	JUSTIFICACIÓN
	CERO RESIDUOS	PACTO CIUDADANO POR UN QUITO LIBRE DE BASURA	100	Muy Satisfactorio	IMPLEMENTAR 27 INICIATIVAS DE PROGRAMA DE BUENAS PRÁCTICAS AMBIENTALES	27	3	3	100,00	Muy Satisfactorio				No Aplica	Muy Eficaz	No Aplica	
	DESARROLLO TERRITORIAL	PROMOCIÓN DE VOCACIONES PRODUCTIVAS TERRITORIALES	100	Muy Satisfactorio	INVOLUCRAR A 7250 ACTORES DEL SECTOR PRODUCTIVO Y DE ECONOMÍA POPULAR Y SOLIDARIA AL TEJIDO EMPRESARIAL Y MICROEMPRESARIAL DEL DMQ DURANTE EL AÑO 2020	7.250	400	400	100,00	Muy Satisfactorio	-	-	-	No Aplica	Muy Eficaz	No Aplica	
	GESTIÓN DE RIESGOS	ATENCIÓN Y RESPUESTA DE EMERGENCIAS	45,83	Muy insatisfactorio	ATENDER EL 100% DE LAS EMERGENCIAS PRESENTADAS EN EL TERRITORIO	100,00	100,00	100,00	100,00	Muy Satisfactorio	2.500,00	-	-	Muy insatisfactorio	Muy Ineficaz	Muy Ineficiente	No se ejecutó lo asignado para contratación de personal.
		REDUCCIÓN DE RIESGOS DE DESASTRES EN EL DMQ	35,78	Muy insatisfactorio	EJECUTAR EL 100% DEL PLAN DE RIESGOS EN EL TERRITORIO	100,00	100,00	100,00	100,00	Muy Satisfactorio	-	-	-	No Aplica	Muy Ineficaz	No Aplica	La ejecución de las actividades programadas en el proyecto depende de la demanda ciudadana, y en algunos por el tema de emergencia sanitaria no se aceptó solicitudes. Sin embargo la unidad de seguridad ha permanecido activada ante cualquier emergencia.
	PARTICIPACIÓN CIUDADANA	CASAS SOMOS	70,81	Satisfactorio	BENEFICIAR A 179.000 PERSONAS DE LOS SERVICIOS PRESTADOS EN LAS CASASSOMOS QUITO	179.000	10.000	9.937	99,37	Muy Satisfactorio	103.684,88	90.265,73	87,06	Muy Satisfactorio	Muy Ineficaz	Muy Ineficiente	
		COLONIAS VACACIONALES	100	Muy Satisfactorio	LOGRAR QUE 1906 NIÑOS SE BENEFICIEN CON LAS COLONIAS VACACIONALES CICLO COSTA Y SIERRA	1.906	80	80	100,00	Muy Satisfactorio	-	-	-	No Aplica	Muy Eficaz	No Aplica	

DEPEND. EJEC	PROG.	PROY.	% AVANCE PROGRAM.	AVANCE PROGRAM..	META DE PROYECTO	VALOR DIST. PLANIF.	VALOR PLANIF	VALOR EJECUT.	% AVANCE	AVANCE META	CODIFICADO	DEV.	% EJEC. PRESUP.	EVALUAC. EJEC. PRESUP.	EFICACIA	EFICIENCIA	JUSTIFICACIÓN
		INFRAESTRUCTURA COMUNITARIA	83,33	Satisfactorio	INTERVENIR EN 7.97 KILÓMETROS EN VÍAS DE ACCESO A BARRIOS	8	1,37	0,63	45,99	Muy insatisfactorio	386.647,60	144.333,12	37,33	Muy insatisfactorio	Muy Ineficaz	Muy Ineficiente	
		PRESUPUESTOS PARTICIPATIVOS	99,49	Muy Satisfactorio	EJECUTAR 741 OBRAS DE INFRAESTRUCTURA PÚBLICA DE PRESUPUESTOS PARTICIPATIVOS EN EL DMQ	741	30	30	100,00	Muy Satisfactorio	3.044.038,94	2.970.828,69	97,59	Muy Satisfactorio	Muy Ineficaz	Muy Ineficiente	
		SISTEMA DE PARTICIPACIÓN CIUDADANA	70,49	Satisfactorio	LOGRAR QUE 21.900 PERSONAS PARTICIPEN EN ACTIVIDADES DEL SISTEMA METROPOLITANO DE PARTICIPACIÓN CIUDADANA	21.900	1.000	1.000	100,00	Muy Satisfactorio	19.052,12	19.021,12	99,84	Muy Satisfactorio	Muy Ineficaz	Muy Ineficiente	
		VOLUNTARIADO QUITO ACCIÓN	71,32	Satisfactorio	LOGRAR QUE 1.488 VOLUNTARIOS SE CAPACITEN EN LOS PROGRAMAS DE FORMACIÓN DE VOLUNTARIADO	1.488	138	140	101,45	Muy Satisfactorio	-	-	-	No Aplica	Muy Ineficaz	No Aplica	
AZ TUMBACO	QUITO SIN MIEDO	PREVENCIÓN SITUACIONAL Y CONVIVENCIA PACÍFICA - QUITO	57,05	Insatisfactorio	EJECUTAR 173 ACCIONES DESTINADAS A MEJORAR LA CONVIVENCIA PACÍFICA	173	6	6	100,00	Muy Satisfactorio	-	-	-	No Aplica	Muy Ineficaz	No Aplica	
					EJECUTAR 644 ACCIONES DESTINADAS A MEJORAR LA PERCEPCIÓN CIUDADANA SOBRE LA SEGURIDAD EN LOS ESPACIOS PÚBLICOS	644	42	42	100,00	Muy Satisfactorio	-	-	-	No Aplica	Muy Ineficaz	No Aplica	
	PROMOCIÓN Y PROTECCIÓN DE DERECHOS	PROMOCIÓN DE DERECHOS DE GRUPOS DE ATENCIÓN	100	Muy Satisfactorio	LOGRAR 135 ACCIONES DE SENSIBILIZACIÓN Y PROMOCIÓN EN DERECHOS (EVENTO, CINE FORO, CAPACITACIÓN, TALLER, FERIAS) DE GRUPOS DE ATENCIÓN PRIORITARIA EN SITUACIÓN DE VULNERABILIDAD Y/O RIESGO	135	12	12	100,00	Muy Satisfactorio	-	-	-	No Aplica	Muy Eficaz	No Aplica	

DEPEND. EJEC	PROG.	PROY.	% AVANCE PROGRAM.	EVAL. AVANCE PROGRAM..	META DE PROYECTO	VALOR DIST. PLANIF.	VALOR PLANIF	VALOR EJECUT.	% AVANCE	EVAL. META	CODIFICADO	DEV.	% EJEC. PRESUP.	EVALUAC. EJEC. PRESUP.	EFICACIA	EFICIENCIA	JUSTIFICACIÓN
					LOGRAR QUE 287 ORGANIZACIONES PRIVADAS O PÚBLICAS MANTENGAN O INCREMENTEN PRÁCTICAS DE INCLUSIÓN SOCIAL	287	5	5	100,00	Muy Satisfactorio							
		MANEJO DE FAUNA URBANA EN EL DMQ	75	Satisfactorio	CONCIENTIZAR A 29.580 PERSONAS EN CONVIVENCIA RESPONSABLE CON LA FAUNA URBANA EN EL DMQ	29.580	1.250	1.250	100,00	Muy Satisfactorio	12.299,87	4.938,09	40,15	Muy insatisfactorio	Muy Ineficaz	Muy Ineficiente	Debido emergencia sanitaria, no se logró contratar el personal técnico para el cumplimiento de las actividades de los proyectos del sector salud.
		SEGURIDAD ALIMENTARIA Y DE CALIDAD	64,81	Insatisfactorio	LOGRAR 2.415 MANIPULADORES DE ALIMENTOS QUE PARTICIPAN EN ACCIONES DE SEGURIDAD ALIMENTARIA Y DE CALIDAD	2.415	228	228	100,00	Muy Satisfactorio	5.000,00	-	-	Muy insatisfactorio	Muy Ineficaz	Muy Ineficiente	
					LOGRAR 4.500 MUESTRAS DE ALIMENTOS TOMADAS	4.500	478	478	100,00	Muy Satisfactorio							
					LOGRAR 5.573 ESTUDIANTES DE INSTITUCIONES EDUCATIVAS MUNICIPALES QUE PARTICIPAN EN ACCIONES DE PROMOCIÓN NUTRICIONAL	5.573	179	179	100,00	Muy Satisfactorio							
		SISTEMA INTEGRAL DE PROMOCIÓN DE LA SALUD	48,9	Muy insatisfactorio	LOGRAR 10.545 PARTICIPANTES EN LAS ACCIONES DE PROMOCIÓN DE LA SALUD EN ÁMBITOS DE SALUD MENTAL, SALUD SEXUAL Y SALUD REPRODUCTIVA	10.545	670	670	100,00	Muy Satisfactorio	-	-	-	No Aplica	Muy Ineficaz	No Aplica	

DEPEND. EJEC	PROG.	PROY.	% AVANCE PROGRAM.	EVAL. AVANCE PROGRAM..	META DE PROYECTO	VALOR DIST. PLANIF.	VALOR PLANIF	VALOR EJECUT.	% AVANCE	EVAL. META	CODIFICADO	DEV.	% EJEC. PRESUP.	EVALUAC. EJEC. PRESUP.	EFICACIA	EFICIENCIA	JUSTIFICACIÓN
AZ VALLE LOS CHILLOS	ARTE, CULTURA Y PATRIMONIO	AGENDA CULTURAL METROPOLITANA	92	Muy Satisfactorio	INCREMENTAR EN 10% EL NÚMERO DE EVENTOS ARTÍSTICOS Y CULTURALES DIVERSOS EN EL DMQ HASTA LLEGAR A 1017 EVENTOS	1.017	70	64	91,43	Muy Satisfactorio	162.623,96	162.500,00	99,92	Muy Satisfactorio	Muy Ineficaz	Muy Ineficiente	
		TERRITORIO Y CULTURA	100	Muy Satisfactorio	INCREMENTAR EN 10% LAS PROPUESTAS ARTÍSTICO CULTURALES EJECUTADAS CON FACILITACIÓN INSTITUCIONAL, CON RELACIÓN AL AÑO ANTERIOR HASTA LLEGAR A 169 PROPUESTAS	169	18	27	150,00	Muy insatisfactorio	-	-	-	No Aplica	Muy Ineficaz	No Aplica	Debido a la pandemia por el covid-19, las normativas sobre la realización de eventos en espacios públicos cambiaron, sin que se puedan realizar actos con público, de manera presencial, en sitios que generen aglomeraciones. Por este motivo, se trabajó en propuestas artístico culturales que se las pueda ejecutar desde la virtualidad.
	CERO RESIDUOS	PACTO CIUDADANO POR UN QUITO LIBRE DE BASURA	94,44	Muy Satisfactorio	IMPLEMENTAR 27 INICIATIVAS DE PROGRAMA DE BUENAS PRÁCTICAS AMBIENTALES	27	3	3	100,00	Muy Satisfactorio				No Aplica	Muy Ineficaz	No Aplica	
	DESARROLLO TERRITORIAL	PROMOCIÓN DE VOCACIONES PRODUCTIVAS TERRITORIALES	100	Muy Satisfactorio	INVOLUCRAR A 7250 ACTORES DEL SECTOR PRODUCTIVO Y DE ECONOMÍA POPULAR Y SOLIDARIA AL TEJIDO EMPRESARIAL Y MICROEMPRESARIAL DEL DMQ DURANTE EL AÑO 2020	7.250	900	1.972	219,11	Muy insatisfactorio	-	-	-	No Aplica	Muy Eficaz	No Aplica	Mayor participación de la ciudadanía en los eventos ejecutados.

DEPEND. EJEC	PROG.	PROY.	% AVANCE PROGRAM.	EVAL. AVANCE PROGRAM..	META DE PROYECTO	VALOR DIST. PLANIF.	VALOR PLANIF	VALOR EJECUT.	% AVANCE	EVAL. META	CODIFICADO	DEV.	% EJEC. PRESUP.	EVALUAC. EJEC. PRESUP.	EFICACIA	EFICIENCIA	JUSTIFICACIÓN	
GESTIÓN DE RIESGOS	ATENCIÓN Y RESPUESTA DE EMERGENCIAS		97,44	Muy Satisfactorio	ATENDER EL 100% DE LAS EMERGENCIAS PRESENTADAS EN EL TERRITORIO	100,00	100,00	100,00	100,00	Muy Satisfactorio	15.000,00	13.877,92	92,52	Muy Satisfactorio	Muy Ineficaz	Muy Ineficiente		
	RED UCC IÓN DE		83,79	Satisfactorio	EJECUTAR EL 100% DEL PLAN DE RIESGOS EN EL TERRITORIO	100,00	100,00	100,00	100,00	Muy Satisfactorio	19.000,00	16.725,65	88,03	Muy Satisfactorio	Muy Ineficaz	Muy Ineficiente		
PARTICIPACIÓN CIUDADANA	CASAS SOMOS		92,31	Muy Satisfactorio	BENEFICIAR A 179.000 PERSONAS DE LOS SERVICIOS PRESTADOS EN LAS CASASSOMOS QUITO	179.000	18.000	18.112	100,62	Muy Satisfactorio	183.887,84	164.440,08	89,42	Muy Satisfactorio	Muy Ineficaz	Muy Ineficiente		
	COLONIAS VACACIONALES RECREANDOS QUITO		100	Muy Satisfactorio	LOGRAR QUE 1906 NIÑOS SE BENEFICIEN CON LAS COLONIAS VACACIONALES CICLO COSTA Y SIERRA	1.906	250	250	100,00	Muy Satisfactorio	-	-	-	No Aplica	Muy Ineficaz	No Aplica		
	INFRAESTRUCTURA COMUNITARIA	EJECUTAR 30 OBRAS DE ESPACIO PUBLICO					30	4	4	100,00	Muy Satisfactorio							
		INTERVENIR EN 7.97 KILÓMETROS EN VÍAS DE ACCESO A BARRIOS		88,89	Muy Satisfactorio		8	0,78	0,91	116,67	Muy Satisfactorio	348.716,97	324.433,72	93,04	Muy Satisfactorio	Muy Ineficaz	Muy Ineficiente	
	PRESUPUESTOS PARTICIPATIVOS			100	Muy Satisfactorio	EJECUTAR 741 OBRAS DE INFRAESTRUCTURA PÚBLICA DE PRESUPUESTOS PARTICIPATIVOS EN EL DMQ	741	42	42	100,00	Muy Satisfactorio	1.928.120,27	1.866.540,24	96,81	Muy Satisfactorio	Muy Ineficaz	Muy Ineficiente	
SISTEMA DE PARTICIPACIÓN			100	Muy Satisfactorio	LOGRAR QUE 21.900 PERSONAS PARTICIPEN EN ACTIVIDADES DEL SISTEMA METROPOLITANO DE PARTICIPACIÓN CIUDADANA	21.900	1.000	2.488	248,80	Muy insatisfactorio	-	-	-	No Aplica	Muy Eficaz	No Aplica	Mayor participación de la ciudadanía en los eventos ejecutados.	

DEPEND. EJEC	PROG.	PROY.	% AVANCE PROGRAM.	AVANCE PROGRAM..	META DE PROYECTO	VALOR DIST. PLANIF.	VALOR PLANIF	VALOR EJECUT.	% AVANCE	AVANCE	CODIFICADO	DEV.	% EJEC. PRESUP.	EVALUAC. EJEC. PRESUP.	EFICACIA	EFICIENCIA	JUSTIFICACIÓN	
		VOLUNTARIADO QUITO ACCIÓN	92,31	Muy Satisfactorio	LOGRAR QUE 1.488 VOLUNTARIOS SE CAPACITEN EN LOS PROGRAMAS DE FORMACIÓN DE VOLUNTARIADO	1.488	100	100	100,00	Muy Satisfactorio	-	-	-	No Aplica	Muy Ineficaz	No Aplica		
AZ VALLE LOS CHILLOS	QUITO SIN MIEDO	PREVENCIÓN SITUACIONAL Y CONVIVENCIA PACÍFICA - QUITO	93,48	Muy Satisfactorio	EJECUTAR 173 ACCIONES DESTINADAS A MEJORAR LA CONVIVENCIA PACÍFICA	173	24	25	104,17	Muy Satisfactorio				Satisfactorio	Muy Ineficaz	Muy Ineficiente		
					EJECUTAR 6440 ACCIONES DESTINADAS A MEJORAR LA PERCEPCIÓN CIUDADANA SOBRE LA SEGURIDAD EN LOS ESPACIOS PÚBLICOS	644	42	53	126,19	Muy insatisfactorio	5.500,00	4.047,68	73,59					
	PROMOCIÓN Y PROTECCIÓN DE DERECHOS	PROMOCIÓN DE DERECHOS DE GRUPOS DE ATENCIÓN PRIORITARIA Y EN SITUACIÓN DE VULNERABILIDAD	85,42	Muy Satisfactorio	LOGRAR 135 ACCIONES DE SENSIBILIZACIÓN Y PROMOCIÓN EN DERECHOS (EVENTO, CINE FORO, CAPACITACIÓN, TALLER, FERIAS) DE GRUPOS DE ATENCIÓN PRIORITARIA EN SITUACIÓN DE VULNERABILIDAD Y/O RIESGO	135	25	28	112,00	Muy Satisfactorio		27.771,50	16.453,94	59,25	Insatisfactorio	Muy Ineficaz	Muy Ineficiente	
					LOGRAR QUE 287 ORGANIZACIONES PRIVADAS O PÚBLICAS MANTENGAN O INCREMENTEN PRÁCTICAS DE INCLUSIÓN SOCIAL	287	5	3	60,00	Insatisfactorio								
	SALUD AL DÍA	MANEJO DE FAUNA URBANA EN EL DMQ	33,33	Muy insatisfactorio	CONCIENTIZAR A 29.580 PERSONAS EN CONVIVENCIA RESPONSABLE CON LA FAUNA URBANA EN EL DMQ	29.580	1.250	2.108	168,64	Muy insatisfactorio		12.299,87	6.419,52	52,19	Muy insatisfactorio	Muy Ineficaz	Muy Ineficiente	Mayor participación ciudadana en eventos tales como charlas educativas sobre convivencia y tenencia responsable con la fauna urbana.
		SEGURIDAD ALIMENTARIA Y DE CALIDAD	52,18	Muy insatisfactorio	LOGRAR 2.415 MANIPULADORES DE ALIMENTOS QUE PARTICIPAN EN ACCIONES DE SEGURIDAD ALIMENTARIA Y DE CALIDAD	2.415	236	243	102,97	Muy Satisfactorio		-	-	-	No Aplica	Muy Ineficaz	No Aplica	
		LOGRAR 4.500 MUESTRAS DE ALIMENTOS TOMADAS	4.500	485	361	74,43	Satisfactorio											

DEPEND. EJEC	PROG.	PROY.	% AVANCE PROGRAM.	EVAL. AVANCE PROGRAM..	META DE PROYECTO	VALOR DIST. PLANIF.	VALOR PLANIF	VALOR EJECUT.	% AVANCE	EVAL. META	CODIFICADO	DEV.	% EJEC. PRESUP.	EVALUAC. EJEC. PRESUP.	EFICACIA	EFICIENCIA	JUSTIFICACIÓN	
					LOGRAR 5.573 ESTUDIANTES DE INSTITUCIONES EDUCATIVAS MUNICIPALES QUE PARTICIPAN EN ACCIONES DE PROMOCIÓN NUTRICIONAL	5.573	185	255	137,84	Muy insatisfactorio							Los talleres sobre alimentación saludable y nutrición fueron dirigidos a estudiantes y a participantes de las colonias vacacionales.	
		SISTEMA INTEGRAL DE PROMOCION DE LA SALUD	48,61	Muy insatisfactorio	LOGRAR 10.545 PARTICIPANTES EN LAS ACCIONES DE PROMOCIÓN DE LA SALUD EN ÁMBITOS DE SALUD MENTAL, SALUD SEXUAL Y SALUD REPRODUCTIVA	10.545	1.938	1.714	88,44	Muy Satisfactorio	-	-	-	No Aplica	Muy Ineficaz	No Aplica		
SECRETARÍA GENERAL DE COORDINACIÓN TERRITORIAL Y PARTICIPACIÓN CIUDADANA	PARTICIPACIÓN CIUDADANA	CASAS SOMOS	100	Muy Satisfactorio	LOGRAR QUE 49 CASAS SOMOS OPEREN EN EL DISTRITO METROPOLITANO DE QUITO, BAJO EL MODELO DE GESTIÓN IMPLEMENTADO	49	49	49	100,00	Muy Satisfactorio	48.311,21	41.607,50	86,12	Muy Satisfactorio	Muy Eficaz	Eficiente		
		COLONIAS VACACIONALES RECREANDO QUITO	100	Muy Satisfactorio	LOGRAR QUE 8 DEPENDENCIAS MUNICIPALES (8 ADMINISTRACIONES ZONALES) EJECUTEN COLONIAS VACACIONALES RECREANDO QUITO	8	8	8	100,00	Muy Satisfactorio	7.840,00	7.840,00	100,00	Muy Satisfactorio	Muy Eficaz	Muy Eficiente		
		FORTALECIMIENTO A PARROQUIAS RURALES Y COMUNAS		100	Muy Satisfactorio	CONTRIBUIR A QUE 33 PARROQUIAS RURALES, SE INVOLUCREN EN LOS PROCESOS QUE IMPULSA EL CONSEJO CONSULTIVO DE MUJERES RURALES DEL DISTRITO METROPOLITANO DE QUITO	33	33	33	100,00	Muy Satisfactorio	1.004.500,00	1.004.499,98	100,00	Muy Satisfactorio	Muy Eficaz	Muy Eficiente	
				100	Muy Satisfactorio	IMPULSAR QUE 33 PARROQUIAS RURALES DEL DMQ, PARTICIPEN EN LAS ACCIONES QUE IMPLEMENTA EL MUNICIPIO DEL DISTRITO METROPOLITANO DE QUITO	33	33	33	100,00	Muy Satisfactorio							
					PROMOVER QUE 65 COMUNAS DEL DISTRITO METROPOLITANO DE QUITO QUE SE ENCUENTRAN ACTIVAS, SE INTEGREN EN LAS ACCIONES QUE IMPULSA EL MUNICIPIO.	65	65	65	100,00	Muy Satisfactorio								



DEPEND. EJEC	PROG.	PROY.	% AVANCE PROGRAM.	AVANCE PROGRAM..	META DE PROYECTO	VALOR DIST. PLANIF.	VALOR PLANIF	VALOR EJECUT.	% AVANCE	AVANCE META	CODIFICADO	DEV.	% EJEC. PRESUP.	EVALUAC. EJEC. PRESUP.	EFICACIA	EFICIENCIA	JUSTIFICACIÓN
		MEGAMINGAS EN BARRIOS DEL DMQ	92,86	Muy Satisfactorio	IMPLEMENTAR 21 MEGAMINGAS EN BARRIOS DEL DISTRITO METROPOLITANO DE QUITO	21	21	8	38,10	Muy insatisfactorio	-	-	-	No Aplica	Muy Ineficaz	No Aplica	
		SISTEMA DE PARTICIPACIÓN CIUDADANA	100	Muy Satisfactorio	LOGRAR QUE 9 DEPENDENCIAS MUNICIPALES (8 ADMINISTRACIONES ZONALES Y 1 UNIDAD ESPECIAL) IMPLEMENTEN MECANISMOS DEL SISTEMA METROPOLITANO DE PARTICIPACIÓN CIUDADANA Y CONTROL SOCIAL	9	9	9	100,00	Muy Satisfactorio	-	-	-	No Aplica	Muy Eficaz	No Aplica	
		VOLUNTARIADO QUITO O ACCIÓN	100	Muy Satisfactorio	LOGRAR QUE 9 DEPENDENCIAS MUNICIPALES (8 ADMINISTRACIONES ZONALES Y 1 UNIDAD ESPECIAL) IMPLEMENTEN EL MODELO DE VOLUNTARIADO.	9	9	9	100,00	Muy Satisfactorio	3.897,36	2.500,00	64,15	Insatisfactorio	Muy Eficaz	Muy Ineficiente	
UNIDAD ESPECIAL REGULA TU BARRIO	REGULACIÓN DEL USO Y GESTIÓN DEL SUELO	REGULA TU BARRIO	100	Muy Satisfactorio	EMITIR 560 TÍTULOS DE DOMINIO DE ASENTAMIENTOS HUMANOS DE HECHO Y CONSOLIDADOS	560	560	248	44,29	Muy insatisfactorio				Muy insatisfactorio	Muy Eficaz	Muy Ineficiente	La emisión de títulos no solo corresponde la gestión de la Unidad Especial, ya que al tratarse de procesos de transferencia de dominio, la comunidad ante la pandemia por el Covid 19 no contaba con los recursos económicos para ejecutar los pagos de notarias o impuestos que correspondían.
					GESTIONAR 80 EXPEDIENTES DE BARRIOS PARA REGULARIZACIÓN	80	80	89	111,25	Muy Satisfactorio	295.010,00	129.453,16	43,88	Muy insatisfactorio	Muy Eficaz	Muy Ineficiente	El presupuesto no ejecutado correspondió principalmente a la contratación de servicios profesionales y compra de materiales de oficio, adquisición de equipos y sistemas informáticos, entre otros.

DEPEND. EJEC	PROG.	PROY.	% AVANCE PROGRAM. AM.	EVAL. AVANCE PROGRAM..	META DE PROYECTO	VALOR DIST. PLANIF.	VALOR PLANIF	VALOR EJECUT.	% AVANCE	EVAL. META	CODIFICADO	DEV.	% EJEC. PRESUP.	EVALUAC. EJEC. PRESUP.	EFICACIA	EFICIENCIA	JUSTIFICACIÓN
UNIDAD ESPECIAL TURÍSTICA LA MARISCAL	ARTE, CULTURA Y PATRIMONIO	AGENDA CULTURAL METROPOLITANA	100	Muy Satisfactorio	INCREMENTAR EN 10% EL NÚMERO DE EVENTOS ARTÍSTICOS Y CULTURALES DIVERSOS EN EL DMQ HASTA LLEGAR A 1017 EVENTOS	1.017	15	15	100,00	Muy Satisfactorio	33.282,14	33.206,26	99,77	Muy Satisfactorio	Muy Eficaz	Muy Eficiente	
		TERRITORIO Y CULTURA	100	Muy Satisfactorio	INCREMENTAR EN 10% LAS PROPUESTAS ARTÍSTICO CULTURALES EJECUTADAS CON FACILITACIÓN INSTITUCIONAL, CON RELACIÓN AL AÑO ANTERIOR HASTA LLEGAR A 169 PROPUESTAS	169	8	8	100,00	Muy Satisfactorio	10.000,00	9.998,72	99,99	Muy Satisfactorio	Muy Eficaz	Muy Eficiente	
	CERO RESIDUOS	PACTO CIUDADANO POR UN QUITO LIBRE DE BASURA	100	Muy Satisfactorio	IMPLEMENTAR 27 INICIATIVAS DE PROGRAMA DE BUENAS PRÁCTICAS AMBIENTALES	27	3	3	100,00	Muy Satisfactorio				No Aplica	Muy Eficaz	No Aplica	
	DESARROLLO TERRITORIAL	PROMOCIÓN DE VOCACIONES PRODUCTIVAS TERRITORIALES	100	Muy Satisfactorio	INVOLUCRAR A 7250 ACTORES DEL SECTOR PRODUCTIVO Y DE ECONOMÍA POPULAR Y SOLIDARIA AL TEJIDO EMPRESARIAL Y MICROEMPRESARIAL DEL DMQ DURANTE EL AÑO 2020	7.250	200	200	100,00	Muy Satisfactorio	23.521,20	23.521,20	100,00	Muy Satisfactorio	Muy Eficaz	Muy Eficiente	
	GESTIÓN DE RIESGOS	ATENCIÓN Y RESPUESTA DE EMERGENCIAS	100	Muy Satisfactorio	ATENDER EL 100% DE LAS EMERGENCIAS PRESENTADAS EN EL TERRITORIO	100,00	100,00	100,00	100,00	Muy Satisfactorio	5.400,00	4.380,88	81,13	Satisfactorio	Muy Eficaz	Ineficiente	

DEPEND. EJEC	PROG.	PROY.	% AVANCE PROGRAM.	EVAL. AVANCE PROGRAM..	META DE PROYECTO	VALOR DIST. PLANIF.	VALOR PLANIF	VALOR EJECUT.	% AVANCE	EVAL. META	CODIFICADO	DEV.	% EJEC. PRESUP.	EVALUAC. EJEC. PRESUP.	EFICACIA	EFICIENCIA	JUSTIFICACIÓN
		REDUCCIÓN DE RIESGOS DE DESASTRES EN EL DMQ	100	Muy Satisfactorio	EJECUTAR EL 100% DEL PLAN DE RIESGOS EN EL TERRITORIO	100,00	100,00	100,00	100,00	Muy Satisfactorio	-	-	-	No Aplica	Muy Eficaz	No Aplica	
	PARTICIPACIÓN CIUDADANA	CASAS SOMOS	100	Muy Satisfactorio	BENEFICIAR A 179.000 PERSONAS DE LOS SERVICIOS PRESTADOS EN LAS CASASSOMOS QUITO	179.000	3.000	2.953	98,43	Muy Satisfactorio	70.725,09	55.769,00	78,85	Satisfactorio	Muy Eficaz	Ineficiente	
		SISTEMA DE PARTICIPACIÓN CIUDADANA	100	Muy Satisfactorio	LOGRAR QUE 21.900 PERSONAS PARTICIPEN EN ACTIVIDADES DEL SISTEMA METROPOLITANO DE PARTICIPACIÓN CIUDADANA	21.900	700	784	112,00	Muy Satisfactorio	-	-	-	No Aplica	Muy Eficaz	No Aplica	
		VOLUNTARIA DO QUITO ACCIÓN	100	Muy Satisfactorio	LOGRAR QUE 1.488 VOLUNTARIOS SE CAPACITEN EN LOS PROGRAMAS DE FORMACIÓN DE VOLUNTARIADO	1.488	10	10	100,00	Muy Satisfactorio	-	-	-	No Aplica	Muy Eficaz	No Aplica	
		QUITO SIN MIEDO	PREVENCIÓN SITUACIONAL Y CONVIVENCIA PACÍFICA - QUITO	100	Muy Satisfactorio	EJECUTAR 173 ACCIONES DESTINADAS A MEJORAR LA CONVIVENCIA PACÍFICA	173	2	2	100,00	Muy Satisfactorio	1.000,00	741,16	74,12	Satisfactorio	Muy Eficaz	Muy Ineficiente
	QUITO SIN MIEDO	EJECUTAR 644 ACCIONES DESTINADAS A MEJORAR LA PERCEPCIÓN CIUDADANA SOBRE LA SEGURIDAD EN LOS ESPACIOS PÚBLICOS				644	157	157	100,00	Muy Satisfactorio							
	PROMOCIÓN Y PROTECCIÓN DE DERECHOS	PROMOCIÓN DE DERECHOS DE GRUPOS DE ATENCIÓN	100	Muy Satisfactorio	LOGRAR 135 ACCIONES DE SENSIBILIZACIÓN Y PROMOCIÓN EN DERECHOS (EVENTO, CINE FORO, CAPACITACIÓN, TALLER, FERIAS) DE GRUPOS DE ATENCIÓN PRIORITARIA EN SITUACIÓN DE VULNERABILIDAD Y/O RIESGO	135	14	14	100,00	Muy Satisfactorio	21.256,14	21.256,14	100,00	Muy Satisfactorio	Eficaz	Eficiente	

DEPEND. EJEC	PROG.	PROY.	% AVANCE PROGRAM.	EVAL. AVANCE PROGRAM..	META DE PROYECTO	VALOR DIST. PLANIF.	VALOR PLANIF	VALOR EJECUT.	% AVANCE	EVAL. META	CODIFICADO	DEV.	% EJEC. PRESUP.	EVALUAC. EJEC. PRESUP.	EFICACIA	EFICIENCIA	JUSTIFICACIÓN
					LOGRAR QUE 287 ORGANIZACIONES PRIVADAS O PÚBLICAS MANTENGAN O INCREMENTEN PRÁCTICAS DE INCLUSIÓN SOCIAL	287	5	0	0,00	Muy insatisfactorio							Se concretó varias gestiones de los acompañamientos en dependencias, sin embargo, los postulantes no pudieron cumplir con los requisitos para la acreditación del Sello Inclusivo.
	SALUD AL DÍA	SEGURIDAD ALIMENTARIA Y DE CALIDAD	100	Muy Satisfactorio	LOGRAR 2.415 MANIPULADORES DE ALIMENTOS QUE PARTICIPAN EN ACCIONES DE SEGURIDAD ALIMENTARIA Y DE CALIDAD	2.415	131	131	100,00	Muy Satisfactorio	-	-	-	No Aplica	Muy Eficaz	No Aplica	
					LOGRAR 4.500 MUESTRAS DE ALIMENTOS TOMADAS	4.500	240	240	100,00	Muy Satisfactorio							

Fuente: Mi Ciudad

**SECTOR 8: CULTURA**

DEPEND. EJEC.	PROG. PROY.	PROY.	% AVANCE PROGRAMA.	CRITERIO DE AVANCE PROGRAM.	META DE PROYECTO	VALOR DIST. PLANIF.	VALOR PLANIF.	VALOR EJECUTADO	% AVANCE	EVAL. META	CODIFICADO	DEVENGADO	% EJEC. PRESUP.	EVALUAC. EJEC. PRESUP.	EFICACIA	EFICIEN	JUSTIFICACIÓN
CENTRO CULTURAL BENAMI		SISTEMA DE CENTROS	100	Muy Satisfactorio	ALCANZAR 270.000 ASISTENTES A LAS ACTIVIDADES ORGANIZADAS POR LOS CENTROS CULTURALES	270.000	15.000	46.775	311,83	Muy insatisfactorio	-	-	-	No Aplica	Eficaz	No Aplica	Aplicación de la oferta virtual y se pudo ejecutar varias actividades en su mayoría sin presupuesto.
CENTRO CULTURAL METROPOLITANO		FORTALECIMIENTO DE LA RED METROPOLITANA	87,5	Muy Satisfactorio	CARNETIZAR A 5.000 USUARIOS INSCRITOS EN LA RED METROPOLITANA DE BIBLIOTECAS	5.000	5.000	0	0,00	Muy insatisfactorio	5.080,00	-	-	Muy insatisfactorio	Muy Ineficaz	Muy Ineficiente	No se ejecutó el presupuesto asignado para la suscripción un convenio para la gestión bibliotecaria con Ibibliotecas. Esto debido a temas de pandemia, por lo cual, esta gestión continúa en el año 2021.
		SISTEMA DE CENTROS	75,36	Satisfactorio	ALCANZAR 270.000 ASISTENTES A LAS ACTIVIDADES ORGANIZADAS POR LOS CENTROS CULTURALES	270.000	250.000	494.183	197,67	Muy insatisfactorio	3.500,00	3.500,00	100,00	Muy Satisfactorio	Muy Ineficaz	Muy Ineficiente	
FUNDACIÓN MUSEOS DE LA		SISTEMA CULTURAL	95,78	Muy Satisfactorio	ALCANZAR 4 060.000 ASISTENTES A ESPACIOS CULTURALES DE LA FUNDACIÓN MUSEOS DE LA CIUDAD	4.060.000	4.060.000	1.726.640	42,53	Muy insatisfactorio	4.232.056,22	3.503.976,06	82,80	Satisfactorio	Muy Ineficaz	Muy Ineficiente	
FUNDACIÓN TEATRO NACIONAL		SISTEMA METROPOLITANO	78,64	Satisfactorio	CONTAR CON AL MENOS 250.000 ASISTENTES A LOS EVENTOS DE LA FUNDACIÓN TEATRO NACIONAL SUCRE	250.000	250.000	596.991	238,80	Muy insatisfactorio	3.835.970,71	2.778.414,34	72,43	Satisfactorio	Muy Ineficaz	Muy Ineficiente	
SECRETARÍA DE CULTURA		AGENDA CULTURAL METROPOLITANA	79,31	Satisfactorio	INCREMENTAR EN 10% EL NÚMERO DE EVENTOS ARTÍSTICOS Y CULTURALES DIVERSOS EN EL DMQ HASTA LLEGAR A 1017 EVENTOS	1.017	500	589	117,80	Muy Satisfactorio	2.273.714,48	2.163.590,21	95,16	Muy Satisfactorio	Muy Ineficaz	Muy Ineficiente	En el año 2020 por la declaratoria de la emergencia sanitaria, la oferta artística cultural se realizó de forma física y virtual contemplando todas las medidas de bioseguridad para precautelar la salud de los usuarios y beneficiarios del sector Cultura.
		PROMOCIÓN DE DERECHO	88	Muy Satisfactorio	LOGRAR 100.000 ASISTENTES A ACTIVIDADES DE PROMOCIÓN DE DERECHOS CULTURALES	100.000	100.000	309.589	309,59	Muy insatisfactorio	120.000,00	119.888,00	99,91	Muy Satisfactorio	Muy Ineficaz	Muy Ineficiente	
		SERVICIOS CULTURALES	91,67	Muy Satisfactorio	INCREMENTAR EN 20% EL NÚMERO DE BENEFICIARIOS DE LAS ACTIVIDADES DEPORTIVAS,	300.000	300.000	2.501.719	833,91	Muy insatisfactorio	748.312,14	655.384,03	87,58	Muy Satisfactorio	Muy Ineficaz	Muy Ineficiente	

DEPEND. EJEC.	PROG. PROY.	PROY.	% AVANCE PROGRAMA.	CRITERIO DE AVANCE PROGRAM.	META DE PROYECTO	VALOR DIST. PLANIF.	VALOR PLANIF.	VALOR EJECUTADO	% AVANCE	EVAL. META	CODIFICADO	DEVENGADO	% EJEC. PRESUP.	EVALUAC. EJEC. PRESUP.	EFICACIA	EFICIEN	JUSTIFICACIÓN
					CULTURALES Y COMUNITARIAS, HASTA LLEGAR A 300.000 BENEFICIARIOS, MEDIANTE ESTRATEGIAS COMUNICACIONALES												
		TERRITORIO Y CULTURA	88,89	Muy Satisfactorio	INCREMENTAR EN 10% LAS PROPUESTAS ARTÍSTICO CULTURALES EJECUTADAS CON FACILITACIÓN INSTITUCIONAL, CON RELACIÓN AL AÑO ANTERIOR HASTA LLEGAR A 169 PROPUESTAS	169	30	40	133,33	Muy insatisfactorio	7.800,00	7.799,56	99,99	Muy Satisfactorio	Muy Ineficaz	Muy Ineficiente	

Fuente: Mi Ciudad

**SECTOR 9: DESARROLLO PRODUCTIVO Y COMPETITIVIDAD**

DEPEND. EJEC.	PROG.	PROY	% AVANCE PROGRAM.	EVAL. AVANCE PROGRAM.	META DE PROYECTO	VALOR DIST. PLANIF.	VALOR PLANIF	VALOR EJECUT.	% AVANCE	EVAL. META	CODIFICADO	DEV.	% EJEC. PRESUP.	EVALUAC. EJEC. PRESUP.	EFICACIA	EFICIENCIA GLOBAL	JUSTIFICACIÓN
CORPORACIÓN DE PROMOCIÓN ECONÓMICA, CONQUITO	DESARROLLO TERRITORIAL	ACTIVA TU TERRITORIO	100	Muy Satisfactorio	LLEGAR A 341 BENEFICIARIOS DE INTERVENCIONES DE ACTIVACIÓN TERRITORIAL	341	341	341	100,00	Muy Satisfactorio	101.549,46	68.341,69	67,30	Insatisfactorio	Muy Eficaz	Muy Ineficiente	La baja ejecución presupuestaria se debe a que el presupuesto es constituido por fondos municipales y por fondos propios; cada fondo tiene diferente tiempo de ejecución, en coherencia con la programación técnica, plazos de contratos y convenios a los que se rigen los fondos.
	FOMENTO DEL DESARROLLO ECONÓMICO LOCAL	FOMENTO AL TRABAJO	100	Muy Satisfactorio	LLEGAR A 26.730 BENEFICIARIOS DE LOS SERVICIOS DE EMPLEO Y CAPACITACIÓN PARA EL TRABAJO	26.730	26.727	27.817	104,08	Muy Satisfactorio	513.560,06	496.366,90	96,65	Muy Satisfactorio	Muy Eficaz	Eficiente	
					LLEGAR A 265 BENEFICIARIOS DE ACCIONES EJECUTADOS SOBRE RESPONSABILIDAD SOCIAL Y SOSTENIBILIDAD EN LA CIUDAD	265	265	262	98,87	Muy Satisfactorio							
		PROMOCIÓN DE EMPRENDIMIENTOS	100	Muy Satisfactorio	LLEGAR A 33.247 BENEFICIARIOS DE LOS SERVICIOS DE PROMOCIÓN DE LA AGRICULTURA URBANA/PERIURBANA Y RURAL EN LA CIUDAD	33.247	33.247	33.641	101,19	Muy Satisfactorio	558.616,83	484.450,72	86,72	Muy Satisfactorio	Muy Eficaz	Eficiente	
					LLEGAR A 8.062 BENEFICIADOS DE ACCIONES DE FORTALECIMIENTO PRODUCTIVO EJECUTADOS	8.062	8.062	7.847	97,33	Muy Satisfactorio							
	QUITO CIUDA D DE		100	Muy Satisfactorio	EJECUTAR EN UN 100% LA FASE 2 Y 3 DEL CENTRO DE INNOVACIÓN DE QUITO	100,00	100,00	100,00	100,00	Muy Satisfactorio	630.966,98	526.016,32	83,37	Satisfactorio	Muy Eficaz	Eficiente	

DEPEND. EJEC.	PROG.	PROY	% AVANCE PROGRAM.	EVAL. AVANCE PROGRAM.	META DE PROYECTO	VALOR DIST. PLANIF.	VALOR PLANIF	VALOR EJECUT.	% AVANCE	EVAL. META	CODIFICADO	DEV.	% EJEC. PRESUP.	EVALUAC. EJEC. PRESUP.	EFICACIA	EFICIENCIA GLOBAL	JUSTIFICACIÓN
					LLEGAR A 13.226 BENEFICIARIOS DE LOS SERVICIOS DE TRANSFORMACIÓN DIGITAL Y REDUCCIÓN DE BRECHA DE CONECTIVIDAD.	13.226	13.226	26.621	201,28	Muy insatisfactorio							En la reforma presupuestaria se modificó la meta sin considerar el reporte del primer trimestre, por lo que se refleja un sobrecumplimiento de la meta.
					LLEGAR A 3.933 BENEFICIARIOS A TRAVÉS DE LOS SERVICIOS DE EMPRENDIMIENTO E INNOVACIÓN	3.933	3.933	3.327	84,59	Satisfactorio							
EMPRESA PÚBLICA METROPOLITANA DE GESTIÓN DE DESTINO TURÍSTICO	CLÚSTER PRODUCTIVOS	QUITO DESTINO TURÍSTICO	100	Muy Satisfactorio	INCREMENTAR EN 3 PUNTOS PORCENTUALES LA CUOTA DEL MERCADO DE REUNIONES EN AMÉRICA DEL SUR HASTA LLEGAR A UN 5%	3,00	3,00	1,10	36,67	Muy insatisfactorio			90,05	Muy Satisfactorio	Muy Eficaz	Eficiente	
					INCREMENTAR EN 6 PRODUCTOS HASTA LLEGAR A 24 PRODUCTOS TURÍSTICOS PARA EL 2020 EN ZONAS RURALES Y URBANAS DEL DMQ	6	6	6	100,00	Muy Satisfactorio	2.728.874,51	2.457.374,44					
EMPRESA PÚBLICA METROPOLITANA DE RASTRO QUITO	CLÚSTER PRODUCTIVOS	FORTALECIMIENTO DEL SISTEMA MUNICIPAL DE FAENAMIENTO	100	Muy Satisfactorio	CONCRETAR EN UN 100% EL PROCESO DE ALIANZA PARA LA OPERACIÓN DEL CENTRO METROPOLITANO DE FAENAMIENTO	100,00	100,00	50,00	50,00	Muy insatisfactorio			92,30	Muy Satisfactorio	Muy Ineficaz	Muy Ineficiente	El sector turístico y de reuniones fue uno de los sectores económicos más afectados a nivel local, nacional y global en el año 2020; solo en el caso de Quito, se estima que las pérdidas superaron los USD. 800 millones de dólares.
					MANTENER UNA CERTIFICACIÓN MABIO (OTORGADA POR AGROCALIDAD, CON EL PROPÓSITO DE CONTINUAR CON EL CERTIFICADO HABILITADO DE MATADERO BAJO INSPECCIÓN OFICIAL)	1	1	1	100,00	Muy Satisfactorio	3.217.544,54	2.969.953,86					



DEPEND. EJEC.	PROG.	PROY	% AVANCE PROGRAM.	EVAL. AVANCE PROGRAM.	META DE PROYECTO	VALOR DIST. PLANIF.	VALOR PLANIF	VALOR EJECUT.	% AVANCE	EVAL. META	CODIFICADO	DEV.	% EJEC. PRESUP.	EVALUAC. EJEC. PRESUP.	EFICACIA	EFICIENCIA GLOBAL	JUSTIFICACIÓN
					MANTENER UNA LICENCIA AMBIENTAL OTORGADA POR EL GAD PROVINCIAL DE PICHINCHA PARA LA EMPRESA PÚBLICA METROPOLITANA DE RASTRO	1	1	1	100,00	Muy Satisfactorio							
EMPRESA PÚBLICA METROPOLITANA DE SERVICIOS AEROPORTUARIOS Y GESTIÓN DE ZONAS FRANCAS Y REGIMENES ESP	FORTALECIMIENTO DE LA COMPETITIVIDAD	CONTROL DE LA CONCESIÓN DEL AEROPUERTO	100	Muy Satisfactorio	LOGRAR EL 100% DE CONTROL DE LA CONCESIÓN DEL AEROPUERTO POR PARTE DE LA EPMSA	100,00	100,00	95,00	95,00	Muy Satisfactorio	50.850,12	2.453,00	4,82	Muy insatisfactorio	Muy Eficaz	Muy Ineficiente	
					LOGRAR EL 100% DE CUMPLIMIENTO POR PARTE DEL CONCESIONARIO	100,00	100,00	95,83	95,83	Muy Satisfactorio							
		GESTIÓN DE LA SEGURIDAD DEL AEROPUERTO	100	Muy Satisfactorio	ALCANZAR EL 85% EN EL ÍNDICE DE SATISFACCIÓN DE LOS USUARIOS RESPECTO A LOS SERVICIOS DE SEGURIDAD AEROPORTUARIA	85,00	85,00	100,00	111,27	Muy Satisfactorio	896.088,29	791.488,05	88,33	Muy Satisfactorio	Muy Eficaz	Eficiente	
	MANTENER EN MENOS DE 85 EL NÚMERO DE HALLAZGOS DE INFRACCIONES POR INCUMPLIMIENTO AL ANEXO 1 DEL PSA (TCA)	85	85	17,00	100,00	Muy Satisfactorio											
LOGÍSTICA EFICIENTE	DESARROLLO DE LA ZEDE	7,14	Muy insatisfactorio	DESARROLLAR AL 100% LOS PLIEGOS PARA SELECCIONAR EL ADMINISTRADOR DE LA ZEDE	100,00	100,00	0,00	0,00	Muy insatisfactorio	31.201,38	30.920,88	99,10	Muy Satisfactorio	Muy Ineficaz	Muy Ineficiente	Se debe a que no se pudo realizar la consultoría para el análisis de la viabilidad de la aplicación de la modelación del proyecto ZEDE - Quito; y,	

DEPEND. EJEC.	PROG.	PROY	% AVANCE PROGRAM.	EVAL. AVANCE PROGRAM.	META DE PROYECTO	VALOR DIST. PLANIF.	VALOR PLANIF	VALOR EJECUT.	% AVANCE	EVAL. META	CODIFICADO	DEV.	% EJEC. PRESUP.	EVALUAC. EJEC. PRESUP.	EFICACIA	EFICIENCIA GLOBAL	JUSTIFICACIÓN
					LOGRAR 5 CARTAS DE INTERÉS DE INVERSIONISTAS PARA EL DESARROLLO DE LA ZEDE	5	5	0	0,00	Muy insatisfactorio							<p>no se logró las 5 cartas de interés de inversionistas para el Desarrollo de la ZEDE; por las siguientes razones: emergencia sanitaria, análisis realizado al informe técnico entregado por Deloitte en relación a la no viabilidad del Proyecto ZEDE; y, la falta de interés de parte de los inversionistas contactados en el tiempo de asilamiento.</p> <p>Es importante indicar que el cierre de vuelos y operaciones en el Aeropuerto Internacional Mariscal Sucre, debido a la emergencia sanitaria, ocasionó un déficit de USD. 4.369.774,92, valor que fue cubierto por el MDMQ; una vez que este monto fue transferido en su totalidad, se canceló las obligaciones e inició con los procesos de contratación previstos en el POA 2020.</p>
SECRETARÍA DE DESARROLLO PRODUCTIVO Y COMPETITIVIDAD	CLÚSTER PRODUCTIVOS	CADENAS PRODUCTIVAS DE VALOR	100	Muy Satisfactorio	IMPULSAR DOS PROPUESTAS DE ESTRATEGIAS PARA MEJORAR LA PRODUCTIVIDAD Y COMPETITIVIDAD DE LA CIUDAD	2	2	2	100,00	Muy Satisfactorio	150.000,00	150.000,00	100,00	Muy Satisfactorio	Muy Eficaz	Muy Eficiente	
	FORTALECIMIENTO DE LA	QUITO COMPETITIVA Y DE	100	Muy Satisfactorio	IMPLEMENTAR UNA ESTRATEGIA PARA LA MEJORA COMPETITIVA DE QUITO CON LA PARTICIPACIÓN PÚBLICO PRIVADA	1	1	1	100,00	Muy Satisfactorio	1.521,34	1.521,34	100,00	Muy Satisfactorio	Muy Eficaz	Muy Eficiente	

DEPEND. EJEC.	PROG.	PROY	% AVANCE PROGRAM.	EVAL. AVANCE PROGRAM.	META DE PROYECTO	VALOR DIST. PLANIF.	VALOR PLANIF	VALOR EJECUT.	% AVANCE	EVAL. META	CODIFICADO	DEV.	% EJEC. PRESUP.	EVALUAC. EJEC. PRESUP.	EFICACIA	EFICIENCIA GLOBAL	JUSTIFICACIÓN
					INCREMENTAR EN 5% EL MONTO DE INVERSIONES PRIVADAS SOCIETARIAS EN PROYECTOS DE INVERSIÓN EN EL DMQ HASTA LLEGAR A 145 MILLONES DE DÓLARES EN 2020	5,00	5,00	5,00	100,00	Muy Satisfactorio							
	LOGÍSTICA EFICIENTE	SISTEMAS AGROALIMENTARIOS SOSTENIBLES	100	Muy Satisfactorio	DEFINIR UNA ESTRATEGIA INTEGRAL PARA LA ORGANIZACIÓN Y OPTIMIZACIÓN DEL SISTEMA AGROALIMENTARIO DE LA CIUDAD, CON LA PARTICIPACIÓN DE ACTORES PÚBLICOS, PRIVADOS Y DE LA ACADEMIA HASTA FINALES DE 2020	1	1	1	100,00	Muy Satisfactorio							
				Muy Satisfactorio	ESTABLECER 3 ALIANZAS ESTRATÉGICAS PARA FOMENTAR A LOS MERCADOS COMO UNA OPCIÓN DE VISITA Y CONSUMO QUE CONJUGAN TRADICIÓN CON MODERNIDAD, E IMPLEMENTAN BUENAS PRÁCTICAS, INNOVACIÓN Y SOSTENIBILIDAD, HASTA EL FINAL DEL AÑO 2020.	3	3	3	100,00	Muy Satisfactorio	-	-	-	No Aplica	Eficaz	No Aplica	

Fuente: Mi Ciudad

**SECTOR 10: EDUCACIÓN, RECREACIÓN Y DEPORTE**

DEPEND. EJEC.	PROG	PROY.	% AVANCE PRORAM.	EVAL. AVANCE PROGRAM.	META DE PROYECTO	VALOR PLANIF	VALOR EJECUT.	% AVANCE	EVAL. META	CODIFICADO	DEVENGADO	% EJEC. PRESUP.	EVALUAC. EJEC. PRESUP.	EFICACIA	EFICIENCIA	JUSTIFICACIÓN
SECRETARÍA DE EDUCACIÓN, RECREACIÓN Y DEPORTE	SISTEMA EDUCATIVO MUNICIPAL	AMPLIACIÓN DE LA OFERTA EDUCATIVA	40	Muy insatisfactorio	IMPLEMENTAR 3 ESPACIOS PARA ATENCIÓN PSICOPEDAGÓGICA INTEGRAL	3	2	66,67	Insatisfactorio	-	-	-	No Aplica	Muy Ineficaz	No Aplica	Se debe a que los proyectos están dirigidos a una población prioritaria, que en la emergencia sanitaria tomó la decisión de abandonar los estudios con la finalidad de salir a buscar fuentes de trabajo.  El presupuesto estuvo destinado para la adquisición de textos en idioma inglés, eventos académicos, capacitación y evaluación de desempeño a docentes; sin embargo, por las medidas de restricción varios de los eventos académicos se realizaron mediante plataformas virtuales y de manera gratuita, por lo que no se utilizó los recursos y los textos no fueron adquiridos hasta establecer los procedimientos para un posible retorno.
		AMPLIACIÓN DE LA OFERTA EDUCATIVA	59,7	Insatisfactorio	LOGRAR QUE EL 88.85% DE ESTUDIANTES APRUEBEN EL AÑO	88,85	88,85	100,00	Muy Satisfactorio	1.432.482,00	1.376.278,41	96,08	Muy Satisfactorio	Muy Ineficaz	Muy Ineficiente	
		MATRICULAR 1200 ESTUDIANTES EN LA MODALIDAD CON APOYO TECNOLÓGICO	1.200	1.200	100,00	Muy Satisfactorio										
		DIVERSIFICACIÓN DE LA OFERTA EDUCATIVA	58,34	Insatisfactorio	REALIZAR 3 PROYECTOS EDUCATIVOS INCORPORANDO BACHILLERATO TÉCNICO	3	3	100,00	Muy Satisfactorio	-	-	-	No Aplica	Muy Ineficaz	No Aplica	
		REALIZAR 6 ESTUDIOS DE MERCADO PARA EL BACHILLERATO TÉCNICO	6	6	100,00	Muy Satisfactorio	-	-	-	No Aplica	Muy Ineficaz	No Aplica				
		EDUCACIÓN EXTRAORDINARIA PRESENCIAL	41	Muy insatisfactorio	LOGRAR QUE EL PORCENTAJE DE ABANDONO ESCOLAR NO SUPERE EL 18%	18,00	17,00	94,44	Muy Satisfactorio	-	-	-	No Aplica	Muy Ineficaz	No Aplica	
		MATRICULAR 1700 ESTUDIANTES EN LAS OFERTAS EDUCATIVAS PRESENCIAL Y SEMIPRESENCIAL	1.700	1.700	100,00	Muy Satisfactorio	-	-	-	No Aplica	Muy Ineficaz	No Aplica				
		FORTALECIMIENTO DE LA CALIDAD DEL SERVICIO EDUCATIVO MUNICIPAL	43,33	Muy insatisfactorio	INCREMENTAR EL PORCENTAJE DE ESTUDIANTES QUE SEAN PROMOVIDOS DIRECTOS DE 54,05% A 56,05% DISMINUYENDO EL PORCENTAJE DE ESTUDIANTES QUE SE PRESENTAN A SUPLETORIOS EN LA MISMA PROPORCIÓN	56,05	56,00	99,91	Muy Satisfactorio	40.240,00	16.993,60	42,23	Muy insatisfactorio	Muy Ineficaz	Muy Ineficiente	
		MODELO PSICOPEDAGÓGICO INTEGRAL	37,5	Muy insatisfactorio	APROBAR EL 100% DEL MODELO PSICOPEDAGÓGICO	100,00	100,00	100,00	Muy Satisfactorio	-	-	-	No Aplica	Muy Ineficaz	No Aplica	
		ATENDER 400 ESTUDIANTES CON NECESIDADES EDUCATIVAS ESPECIALES	400	400	100,00	Muy Satisfactorio	-	-	-	No Aplica	Muy Ineficaz	No Aplica				

DEPEND. EJEC.	PROG	PROY.	% AVANCE PRORAM.	EVAL. AVANCE PROGRAM.	META DE PROYECTO	VALOR PLANIF	VALOR EJECUT.	% AVANCE	EVAL. META	CODIFICADO	DEVENGADO	% EJEC. PRESUP.	EVALUAC. EJEC. PRESUP.	EFICACIA	EFICIENCIA	JUSTIFICACIÓN
		REPOTENCIACIÓN DE LA INFRAESTRUCTURA EDUCATIVA	47,88	Muy insatisfactorio	INTERVENIR EN 4 INSTITUCIONES EDUCATIVAS MUNICIPALES CON INFRAESTRUCTURA	4	4	100,00	Muy Satisfactorio	871.964,84	15.726,51	1,80	Muy insatisfactorio	Muy Ineficaz	Muy Ineficiente	Se comprometió USD. 255.000 en un contrato de mantenimiento preventivo y correctivo. Se intervino en mejoramiento de los espacios recreativos, construcción de bares, garitas y comedores, cambio de techos, cielos rasos, pisos y cerámicas, modernización de baterías sanitarias; y, mejoramiento de taller de gastronomía y pastelería.
	PRACTICAS SALUDABLES	QUITO A LA CANCHA	88,42	Muy Satisfactorio	CAPACITAR A 600 BENEFICIARIOS DE OBRAS DE INFRAESTRUCTURA EN ESPACIOS DEPORTIVOS	600	600	100,00	Muy Satisfactorio	4.293.519,68	133.310,37	3,10	Muy insatisfactorio	Muy Ineficaz	Muy Ineficiente	Ver nota /1.
				REALIZAR 16 OBRAS DE INFRAESTRUCTURA EN ESPACIOS DEPORTIVOS	16	0	0,00	Muy insatisfactorio								
		QUITO SI LA MUEVE	100	Muy Satisfactorio	LOGRAR QUE 51.944 PERSONAS REALICEN ACTIVIDAD FÍSICA	51.944	51.944	100,00	Muy Satisfactorio	391.771,04	135.343,79	34,55	Muy insatisfactorio	Muy Eficaz	Muy Ineficiente	Para el año 2020, se encontraban programadas actividades (bailoterapias, escuelas de fútbol, tenis, básquet, entre otras) y cuyo presupuesto fue recortado; sin embargo, se ejecutaron propuestas virtuales, tales como: pausas activas.
COL EGI O BEN	SISTEMA EDUCATIVO MUNICIPAL	FORTALECIMIENTO PEDAGÓGICO	100	Muy Satisfactorio	LOGRAR QUE EL 98% DE ESTUDIANTES SEAN PROMOVIDOS	98,00	99,23	101,26	Muy Satisfactorio	109.700,00	83.134,13	75,78	Satisfactorio	Muy Eficaz	Muy Ineficiente	
COL EGI O FER			100	Muy Satisfactorio	LOGRAR QUE EL 98% DE ESTUDIANTES SEAN PROMOVIDOS	98,00	99,00	101,02	Muy Satisfactorio	-	-	-	No Aplica	Muy Eficaz	No Aplica	
UNIDAD EDUCATIVA BICENTENARIO		FORTALECIMIENTO PEDAGÓGICO	100	Muy Satisfactorio	LOGRAR QUE EL 98% DE ESTUDIANTES SEAN PROMOVIDOS	98,00	100,00	102,04	Muy Satisfactorio	25.000,00	11.375,12	45,50	Muy insatisfactorio	Muy Eficaz	Muy Ineficiente	No se realizó el proceso de adquisición de equipos y paquetes Informáticos para bachillerato internacional, debido a la suspensión de clases presenciales por la emergencia sanitaria.
UNIDAD EDUCATIVA			98,36	Muy Satisfactorio	LOGRAR QUE EL 98% DE ESTUDIANTES SEAN PROMOVIDOS	98,00	100,00	102,04	Muy Satisfactorio	-	-	-	No Aplica	Muy Ineficaz	No Aplica	
UNIDAD EDUCATIVA			100	Muy Satisfactorio	LOGRAR QUE EL 98% DE ESTUDIANTES SEAN PROMOVIDOS	98,00	99,00	101,02	Muy Satisfactorio	-	-	-	No Aplica	Muy Eficaz	No Aplica	

DEPEND. EJEC.	PROG	PROY.	% AVANCE PRORAM.	EVAL. AVANCE PROGRAM.	META DE PROYECTO	VALOR PLANIF	VALOR EJECUT.	% AVANCE	EVAL. META	CODIFICADO	DEVENGADO	% EJEC. PRESUP.	EVALUAC. EJEC. PRESUP.	EFICACIA	EFICIENCIA	JUSTIFICACIÓN
UNIDAD EDUCATIVA CANTON			100	Muy Satisfactorio	LOGRAR QUE EL 98% DE ESTUDIANTES SEAN PROMOVIDOS	98,00	100,00	102,04	Muy Satisfactorio	-	-	-	No Aplica	Muy Eficaz	No Aplica	
UNIDAD EDUCATIVA CANTON			100	Muy Satisfactorio	LOGRAR QUE EL 98% DE ESTUDIANTES SEAN PROMOVIDOS	98,00	100,00	102,04	Muy Satisfactorio	50.400,00	39.200,00	77,78	Satisfactorio	Muy Eficaz	Ineficiente	
UNIDAD EDUCATIVA SAN FRANCISCO DE QUITO			93,33	Muy Satisfactorio	LOGRAR QUE EL 98% DE ESTUDIANTES SEAN PROMOVIDOS	98,00	100,00	102,04	Muy Satisfactorio	-	-	-	No Aplica	Muy Ineficaz	No Aplica	
UNIDAD EDUCATIVA SUCRE			100	Muy Satisfactorio	LOGRAR QUE EL 98% DE ESTUDIANTES SEAN PROMOVIDOS	98,00	98,06	100,06	Muy Satisfactorio			-	No Aplica	Muy Ineficaz	No Aplica	

Fuente: Mi Ciudad

**Nota:**

**/1.- PROYECTO QUITO A LA CANCHA:**

**Traspasos de créditos a la Secretaría de Salud**

El 75% del presupuesto asignado a inicios del año 2020, fue destinado mediante traspaso de crédito a la Secretaría de Salud. El 25% restante se procedió a realizar los procesos de contratación, a medida que se obtenía los respectivos estudios aprobados por las instancias reguladoras para procesos constructivos.

**Procesos de contratación pública**

De julio hasta octubre de 2020, se realizaron procesos de contratación. Se debe considerar que cada contratación según el tipo de proceso de contratación puede tardar hasta 45 días previo la adjudicación. Además, los proveedores adjudicados fueron consorcios, por lo cual la firma de un contrato es de hasta 30 días para la suscripción del mismo, de acuerdo a la Ley de Contratación Pública. Cada contrato tenía una vigencia de 60 días para su ejecución; sin embargo, muchos de ellos fueron suspendidos o se solicitó prórroga de plazos. Por lo anterior, los plazos contractuales se prevén finalicen en los primeros meses del año 2021.

**Reforma presupuestaria**

Del paquete de obras planificadas para el año 2020, se priorizó en reforma con las que contaban con avance de estudios y que cumplieran las respectivas ligas barriales con los requisitos técnicos y legales, es por ello que se priorizó a 17 ligas. Para el año 2021, se programaron las intervenciones que fueron eliminadas en el proceso de reforma. Los anticipos entregados por USD. 432.849,94; los cuales no se registra como devengado.

**SECTOR 11: INCLUSIÓN SOCIAL**

DEPEND. EJEC.	PROG.	PROY	% AVANCE PROGRAMA.	EVAL. AVANCE PROGRAM.	META DE PROYECTO	VALOR DIST. PLANIF.	VALOR PLANIF	VALOR EJECUT.	% AVANCE	EVAL. META	CODIFICADO	DEVENGADO	% EJEC. PRESUP.	EVALUAC. EJEC. PRESUP.	EFICACIA	EFICIENCIA	JUSTIFICACIÓN
CONSEJO DE PROTECCIÓN DE DERECHOS DEL DMQ	PROMOCIÓN Y PROTECCIÓN DE DERECHOS	PROTECCIÓN INTEGRAL A GRUPOS DE ATENCIÓN PRIORITARIA EN SITUACIÓN DE VULNERABILIDAD Y/O RIESGO, NATURALEZA Y ANIMALES	95,55	Muy Satisfactorio	LOGRAR 50.000 PERSONAS VINCULADAS A LAS ACCIONES DESARROLLADAS POR CONSEJO DE PROTECCIÓN DE DERECHOS, EN EL MARCO DE SUS COMPETENCIAS Y ATRIBUCIONES	50.000	50.000	84.869	169,74	Muy insatisfactorio	827.370,82	633.071,74	76,52	Satisfactorio	Muy Ineficaz	Muy Ineficiente	<p><b>Transferencia de recursos municipales desde el MDMQ</b></p> <p>El porcentaje de ejecución presupuestaria se debe al retraso que existió en las transferencias por parte del Municipio. En el periodo de mayo a septiembre no se recibieron transferencias; lo que ocasionó retraso en los pagos a proveedores y al personal institucional.</p> <p><b>Reforma presupuestaria 2020</b></p> <p>Adicionalmente, durante el 2020 no se tenía certezas del monto de reducción presupuestaria que afectaría al Consejo y en el mes de noviembre del 2020, se conoció que no se reduciría el presupuesto del Consejo. La diferencia entre avance programático se debe a que la mayoría de las actividades planificadas se ejecutan a través del personal técnico con el que cuenta la institución.</p>
		GARANTÍA DE PROTECCIÓN DE DERECHOS	80,98	Satisfactorio	EJECUTAR UNA INICIATIVA DE INCLUSIÓN SOCIAL EJECUTADA POR ORGANIZACIONES SOCIALES A FAVOR DE LOS GRUPOS DE ATENCIÓN PRIORITARIA GENERAR 2 RUTAS DE PROTECCIÓN PARA GRUPOS DE ATENCIÓN PRIORITARIA	1	1	0	0,00	Muy insatisfactorio	479.210,21	116.109,37	24,23	Muy insatisfactorio	Muy Ineficaz	Muy Ineficiente	Por la prohibición de los eventos masivos las acciones de sensibilización sobre derechos, con énfasis en los grupos de atención prioritaria, no se pudieron ejecutar conforme la planificación inicial, afectando directamente la
SECRETARÍA DE INCLUSIÓN SOCIAL					2	2	1	50,00	Muy insatisfactorio								

DEPEND. EJEC.	PROG.	PROY	% AVANCE PROGRAMA.	EVAL. AVANCE PROGRAM.	META DE PROYECTO	VALOR DIST. PLANIF.	VALOR PLANIF	VALOR EJECUT.	% AVANCE	EVAL. META	CODIFICADO	DEVENGADO	% EJEC. PRESUP.	EVALUAC. EJEC. PRESUP.	EFICACIA	EFICIENCIA	JUSTIFICACIÓN
					LOGRAR EL 70% DE IMPLEMENTACIÓN DE LOS PROCESOS DEFINIDOS CON LOS ACTORES DE CADA SUBSISTEMA	70,00	70,00	70,00	100,00	Muy Satisfactorio							ejecución de las partidas presupuestarias de logística de eventos y servicio de alimentación destinado a los ciudadanos asistentes a los eventos de sensibilización y capacitación ciudadana.
					MANTENER 11 CENTROS ESPECIALIZADOS DE PREVENCIÓN DE LA VIOLENCIA INTRAFAMILIAR, GÉNERO, MALTRATO INFANTIL Y VIOLENCIA SEXUAL EN FUNCIONAMIENTO	11	11	11	100,00	Muy Satisfactorio							
					MANTENER UN MECANISMO DE PROTECCIÓN PARA MUJERES ADOLESCENTES VÍCTIMAS DE TRATA CON FINES DE EXPLOTACIÓN SEXUAL FUNCIONANDO	1	1	1	100,00	Muy Satisfactorio							



DEPEND. EJEC.	PROG.	PROY	% AVANCE PROGRA M.	EVAL. AVANCE PROGRAM.	META DE PROYECTO	VALOR DIST. PLANIF.	VALOR PLANIF	VALOR EJECUT.	% AVANCE	EVAL. META	CODIFICADO	DEVENGADO	% EJEC. PRESUP.	EVALUAC. EJEC. PRESUP.	EFICACIA	EFICIENCIA	JUSTIFICACIÓN
		IMPLEMENTACIÓN CASA DE LA INCLUSIÓN A FAVOR DE LOS GAPS	87,5	Muy Satisfactorio	LOGRAR EL 30% DE LA IMPLEMENTACIÓN DE LA CASA DE LA INCLUSIÓN A FAVOR DE LOS GAPS	30,00	30,00	26,25	87,50	Muy Satisfactorio	113.592,12	12.322,78	10,85	Muy insatisfactorio	Muy Ineficaz	Muy Ineficiente	<p>El proyecto Implementación de la Casa de la Inclusión contempló la contratación de personal para su funcionamiento, lo cual se suspendió en cumplimiento del Art. 9 de la Resolución A49. Pese a la gestión realizada no se autorizó estas contrataciones afectando la ejecución presupuestaria al existir recursos disponibles en el presupuesto de la institución.</p> <p>Los servicios que ofrece la institución se mantuvieron, a pesar de la pandemia. Por otro lado, no todas las actividades que se desarrollaron, requirieron de presupuesto adicional; sino más bien se optimizó recursos, y se ejecutó dichas actividades con el mismo personal, y recursos ya existentes. Finalmente, en la reforma presupuestaria se hizo un ajuste integral a la programación de los proyectos.</p>
POLÍTICA SOCIAL INTEGRAL	IMPLEMENTACIÓN DE POLÍTICAS DE INCLUSIÓN SOCIAL EN EL DMQ		100	Muy Satisfactorio	ELABORAR 2 PROPUESTAS DE NORMATIVA A FAVOR DE GRUPOS DE ATENCIÓN PRIORITARIA Y/O GRUPOS VULNERABLES	2	2	2	100,00	Muy Satisfactorio				No Aplica	Muy Eficaz	No Aplica	
					GENERAR 3 INSTRUMENTOS DE POLÍTICA PÚBLICA DE INCLUSIÓN SOCIAL A FAVOR DE GRUPOS DE ATENCIÓN PRIORITARIA Y/O GRUPOS VULNERABLES	3	3	3	100,00	Muy Satisfactorio							

DEPEND. EJEC.	PROG.	PROY	% AVANCE PROGRA M.	EVAL. AVANCE PROGRAM.	META DE PROYECTO	VALOR DIST. PLANIF.	VALOR PLANIF	VALOR EJECUT.	% AVANCE	EVAL. META	CODIFICADO	DEVENGADO	% EJEC. PRESUP.	EVALUAC. EJEC. PRESUP.	EFICACIA	EFICIENCIA	JUSTIFICACIÓN
UNIDAD PATRONATO MUNICIPAL SAN JOSÉ	ATENCIÓN A GRUPOS VULNERABLES	INCLUSIÓN EDUCATIVA	100	Muy Satisfactorio	BENEFICIAR A 300 ESTUDIANTES CON AYUDAS ECONÓMICAS	300	300	300	100,00	Muy Satisfactorio	377.839,58	214.990,24	56,90	Insatisfactorio	Muy Eficaz	Muy Ineficiente	La baja ejecución presupuestaria se debe a que se planteó el lanzamiento de la nueva convocatoria 2020 para becas a favor de grupos vulnerables, sin embargo, debido a la aprobación de la Reforma dada el 19 noviembre de 2020, no se alcanzó a lanzar el proceso. Adicionalmente, esto requiere de la reforma al reglamento de Becas, lo que hasta el momento no tiene apertura por parte del Concejo Directivo de la Unidad ejecutora metropolitana ABC (Ayudas, Becas y Créditos Educativos).
					BENEFICIAR A 47 ESTUDIANTES CON BECAS	47	47	47	100,00	Muy Satisfactorio							
	PROMOCIÓN Y PROTECCIÓN DE DERECHOS	PROMOCIÓN DE DERECHOS DE GRUPOS DE ATENCIÓN PRIORITARIA Y EN SITUACIÓN DE	100	Muy Satisfactorio	LOGRAR 135 ACCIONES DE SENSIBILIZACIÓN Y PROMOCIÓN EN DERECHOS (EVENTO, CINE FORO, CAPACITACIÓN, TALLER, FERIAS) DE GRUPOS DE ATENCIÓN PRIORITARIA EN SITUACIÓN DE VULNERABILIDAD Y/O RIESGO	135	10	8	80,00	Satisfactorio	355.436,18	209.076,34	58,82	Insatisfactorio	Muy Eficaz	Muy Ineficiente	
					LOGRAR QUE 287 ORGANIZACIONES PRIVADAS O PÚBLICAS MANTENGAN O INCREMENTEN PRÁCTICAS DE INCLUSIÓN SOCIAL	287	242	298	123,14	Muy insatisfactorio							
	ATENCIÓN A GRUPOS VULNERABLES	ATENCIÓN A HABITANTES DE CALLE	100	Muy Satisfactorio	15.000 PERSONAS INFORMADAS Y/O SENSIBILIZADAS EN LA PROBLEMÁTICA DE HABITANTES DE CALLE	15.000	15.000	17.522	116,81	Muy Satisfactorio	1.140.695,28	684.957,39	60,05	Insatisfactorio	Muy Eficaz	Muy Ineficiente	Transferencias de recursos por parte del MDMQ La UPMSJ no recibió el 100% de las transferencias por parte del Municipio. No se recibió USD. 1.143.888,80 del total del presupuesto asignado mediante Ordenanza PMU
					4.000 PERSONAS EN SITUACIÓN DE VULNERABILIDAD ABORDADAS	4.000	4.000	4.050	101,25	Muy Satisfactorio							

DEPEND. EJEC.	PROG.	PROY	% AVANCE PROGRA M.	EVAL. AVANCE PROGRAM.	META DE PROYECTO	VALOR DIST. PLANIF.	VALOR PLANIF	VALOR EJECUT.	% AVANCE	EVAL. META	CODIFICADO	DEVENGADO	% EJEC. PRESUP.	EVALUAC. EJEC. PRESUP.	EFICACIA	EFICIENCIA	JUSTIFICACIÓN
					800 PERSONAS CON EXPERIENCIA DE VIDA EN CALLE QUE RECIBEN ATENCIÓN EN SERVICIOS ESPECÍFICOS	800	800	870	108,75	Muy Satisfactorio							<p>No. 003. Resolución A 49 No se pudo ejecutar todos los procesos de contratación planificados, en virtud de la disposición de optimización de recursos remitidos por la Administración General, mediante Resolución A-049. Diferencia entre avance programático y ejecución presupuestaria Los servicios que ofrece la institución se mantuvieron, a pesar de la pandemia. Por otro lado, no todas las actividades que se desarrollaron, requirieron de presupuesto adicional; sino más bien se optimizó recursos, y se ejecutó dichas actividades con el mismo personal, y recursos ya existentes. Finalmente, en la reforma presupuestaria se hizo un ajuste integral a la programación de los proyectos.</p>
		ATENCIÓN A LA PRIMERA INFANCIA	100	Muy Satisfactorio	4.262 NIÑAS/OS ATENDIDOS EN CENTROS MUNICIPALES DE EDUCACIÓN INICIAL DE 3 A 5 AÑOS	4.262	4.262	3.280	76,96	Satisfactorio	7.866.261,03	5.176.923,89	65,81	Insatisfactorio	Muy Eficaz	Muy Ineficiente	
					7.600 NIÑAS/OS ATENDIDOS EN CENTROS INFANTILES IMPLEMENTADOS BAJO CONVENIO DE 1 A 5 AÑOS.	7.600	7.600	7.600	100,00	Muy Satisfactorio							
		ATENCIÓN INTEGRAL EN ADICIONES	100	Muy Satisfactorio	105 ADOLESCENTES Y ADULTOS VARONES ATENDIDOS EN CONSULTA EXTERNA PARA REINSERCIÓN SOCIAL	105	105	120	114,29	Muy Satisfactorio							
					120 ADOLESCENTES Y ADULTOS VARONES ATENDIDOS EN INTERNAMIENTO PARA REINSERCIÓN SOCIAL	120	120	133	110,83	Muy Satisfactorio	822.420,82	684.955,22	83,29	Satisfactorio	Muy Eficaz	Eficiente	
					560 PERSONAS INFORMADAS Y/O SENSIBILIZADAS SOBRE LA PROBLEMÁTICA DEL CONSUMO DE SUSTANCIAS PSICOACTIVAS	560	560	868	155,00	Muy insatisfactorio							
		CENTRO DE ATENCIÓN DIURNA AL ADULTO MAYOR	100	Muy Satisfactorio	120 PERSONAS ADULTAS MAYORES ATENDIDAS EN CENTROS DIURNA	120	120	124	103,33	Muy Satisfactorio							
					240 FAMILIARES O CUIDADORES CAPACITADOS SOBRE LOS DERECHOS Y LA ATENCIÓN AL ADULTO MAYOR CON DETERIORO LEVE-MODERADO	240	240	246	102,50	Muy Satisfactorio	120.230,16	80.862,04	67,26	Insatisfactorio	Muy Eficaz	Muy Ineficiente	
		ATENCIÓN A GRUPOS VULNERABLES	100	Muy Satisfactorio	1.500 ADOLESCENTES, JÓVENES Y ADULTOS JÓVENES (JÓVENES QUITO) INSCRITAS QUE PARTICIPEN CONTINUAMENTE EN EL PROYECTO	1.500	1.500	1.572	104,80	Muy Satisfactorio	3.322.230,20	3.021.462,14	90,95	Muy Satisfactorio	Muy Eficaz	Eficiente	
		CENTROS DE ATENCIÓN DE LAS DIVERSIDADES CON ENFOQUE			15.000 PERSONAS SENSIBILIZADAS EN TEMAS DE RESTITUCIÓN DE DERECHOS	15.000	15.000	16.834	112,23	Muy Satisfactorio							

DEPEND. EJEC.	PROG.	PROY	% AVANCE PROGRA M.	EVAL. AVANCE PROGRAM.	META DE PROYECTO	VALOR DIST. PLANIF.	VALOR PLANIF	VALOR EJECUT.	% AVANCE	EVAL. META	CODIFICADO	DEVENGADO	% EJEC. PRESUP.	EVALUAC. EJEC. PRESUP.	EFICACIA	EFICIENCIA	JUSTIFICACIÓN
					18.500 ADULTAS MAYORES (60 Y PIQUITO) INSCRITAS QUE PARTICIPEN CONTINUAMENTE EN EL PROYECTO	18.500	18.500	18.562	100,34	Muy Satisfactorio							
		CIRCO DE LUZ QUITO	100	Muy Satisfactorio	1.000 ADOLESCENTES, JÓVENES Y ADULTOS JÓVENES INSCRITOS QUE PARTICIPEN CONTINUAMENTE EN CIRCO DE LUZ QUITO	1.000	1.000	1.003	100,30	Muy Satisfactorio	109.651,93	83.986,82	76,59	Satisfactorio	Muy Eficaz	Muy Ineficiente	
	15.000 ADOLESCENTES, JÓVENES Y ADULTOS JÓVENES SENSIBILIZADOS EN TEMAS DE RESTITUCIÓN DE DERECHOS.				15.000	15.000	15.083	100,55	Muy Satisfactorio								
	40 ADOLESCENTES JÓVENES Y ADULTOS JÓVENES FORMADOS EN ARTES ESCÉNICAS Y/O CIRCENSES.				40	40	40	100,00	Muy Satisfactorio								
		ERRADICACIÓN DEL TRABAJO INFANTIL	100	Muy Satisfactorio	51 NIÑAS Y NIÑOS (06 MESES-12 AÑOS) EN SITUACIÓN DE TRABAJO INFANTIL ATENDIDOS EN MODALIDAD DE CUIDADO NOCTURNO	51	51	51	100,00	Muy Satisfactorio	1.234.863,34	745.956,10	60,41	Insatisfactorio	Muy Eficaz	Muy Ineficiente	
	650 NIÑAS, NIÑOS Y ADOLESCENTES (5-15 AÑOS) EN SITUACIÓN DE TRABAJO INFANTIL ATENDIDOS EN MODALIDAD SOCIO-EDUCATIVA				650	650	688	105,85	Muy Satisfactorio								
		INCLUSIÓN Y ATENCIÓN A LAS DISCAPACIDADES	100	Muy Satisfactorio	1.000 PERSONAS CON DISCAPACIDAD Y CUIDADORAS ATENDIDAS EN CENTROS Y PUNTOS DE ATENCIÓN TERAPÉUTICA	1.000	1.000	1.105	110,50	Muy Satisfactorio	1.379.417,83	1.260.676,90	91,39	Muy Satisfactorio	Muy Eficaz	Eficiente	
	300 PERSONAS CAPACITADAS Y/O SENSIBILIZADAS				300	300	447	149,00	Muy insatisfactorio								
		PREVENCIÓN Y ATENCIÓN DE LA VIOLENCIA	100	Muy Satisfactorio	400 PERSONAS ATENDIDAS EN SERVICIOS INTERDISCIPLINARIOS POR VIVENCIAS DE VIOLENCIA	400	400	288	72,00	Satisfactorio	1.680.790,37	1.484.279,55	88,31	Muy Satisfactorio	Muy Eficaz	Eficiente	
	5.000 PERSONAS SENSIBILIZADAS EN VIOLENCIA DE GÉNERO				5.000	5.000	4.158	83,16	Satisfactorio								

DEPEND. EJEC.	PROG.	PROY	% AVANCE PROGRA M.	EVAL. AVANCE PROGRAM.	META DE PROYECTO	VALOR DIST. PLANIF.	VALOR PLANIF	VALOR EJECUT.	% AVANCE	EVAL. META	CODIFICADO	DEVENGADO	% EJEC. PRESUP.	EVALUAC. EJEC. PRESUP.	EFICACIA	EFICIENCIA	JUSTIFICACIÓN
					90 PERSONAS ATENDIDAS EN ESPACIOS DE ACOGIMIENTO TEMPORAL DE PROTECCIÓN DIFERENCIADA Y RESTITUCIÓN DE LOS DERECHOS	90	90	137	152,22	Muy Insatisfactorio							
		RESIDENCIA PARA LA ATENCIÓN INTEGRAL DEL ADULTO MAYOR EN	100	Muy Satisfactorio	110 ADULTOS MAYORES EN SITUACIÓN DE MENDICIDAD INDIGENCIA Y ABANDONO ATENDIDOS	110	110	101	92,20	Muy Satisfactorio	1.310.531,36	984.288,68	75,11	Satisfactorio	Muy Eficaz	Muy Ineficiente	

Fuente: Mi Ciudad

**SECTOR 12: MOVILIDAD**

DEPEND. EJEC.	PROG.	PROY.	% AVANCE PROGRAM.	CRITERIO DE AVANCE PROGRAM.	META DE PROYECTO	VALOR DISTRITAL PLANIFICADO	VALOR PLANIFICADO ENTIDAD EJECUTORA	VALOR EJECUTADO	% CUMPLIMIENTO	CRITERIO DE EVALUACIÓN META	CODIFICADO	DEVENGADO	% EJEC. PRESUP.	CRITERIO DE EVALUACIÓN EJEC. PRESUPUESTARIA	EFICACIA	EFICIENCIA GLOBAL	JUSTIFICACIÓN
AGENCIA METROPOLITANA DE CONTROL DE TRANSPORTE TERRESTRE, TRANSITO Y SEGURIDAD VIAL	MOVILIDAD SEGURA	AUDITORIA DE SEGURIDAD VIAL	100	Muy Satisfactorio	EMITIR AL MENOS 5 PROPUESTAS PREVENTIVAS Y/O CORRECTIVAS DE INTERVENCIÓN DE DISEÑO VIAL.	5	5	7	140,00	Muy insatisfactorio	164.907,40	76.160,00	46,18	Muy insatisfactorio	Eficaz	Muy Ineficiente	Resolución A-0049, de 16 de julio de 2020 Se estableció normas de restricción para la adquisición de bienes y servicios en función de la liquidez del MDMQ, y facultó a la DMF la autorización para las adquisiciones de conformidad con varios parámetros técnicos, es así que varios procesos de contratación fueron negados en etapa de certificación presupuestaria. Así también otros procesos se encontraban con partidas restringidas tales como: mantenimiento de cámaras de video vigilancia, adquisidores de software modelador de tráfico, entre otros planificados.  Certificaciones plurianuales El techo presupuestario asignado a la AMT para el 2021, no permitió certificar procesos de carácter plurianual, por lo tanto, no se devengó el monto de varios procesos de contratación planificados para el año 2020, los cuales incluían servicios de: mantenimiento de instalaciones, mantenimiento de analizadores de gases y
					IMPLEMENTAR EL 70% EL ÁREA DE AUDITORIA DE SEGURIDAD VIAL	70,00	70,00	70,00	100,00	Muy Satisfactorio							
		EDUCACIÓN Y SEGURIDAD VIAL	100	Muy Satisfactorio	EJECUTAR EL 100% DEL PLAN COMUNICACIONAL DE LA AMT DIRIGIDO A ACTORES VIALES	100,00	100,00	100,00	100,00	Muy Satisfactorio	1.037,90	1.037,90	100,00	Muy Satisfactorio	Muy Eficaz	Muy Eficiente	
					LOGRAR QUE 22.000 PERSONAS SEAN CAPACITADAS Y/O SENSIBILIZADAS EN TEMAS DE SEGURIDAD VIAL	22.000	22.000	25.944	117,93	Muy Satisfactorio							
		FORTALECIMIENTO DEL CONTROL DEL TRANSITO Y TRANSPORTE TERRESTRE	98,42	Muy Satisfactorio	CAPACITAR A 2.000 FUNCIONARIOS OPERATIVOS DE LA AMT EN TEMAS DE CONTROL DEL TRANSITO Y TRANSPORTE TERRESTRE.	2.000	2.000	1.943	97,15	Muy Satisfactorio	12.345.604,43	8.703.431,19	70,50	Satisfactorio	Muy Ineficaz	Muy Ineficiente	
					INCREMENTAR EN 12.364 EL NÚMERO DE DISPOSITIVOS DE CONTROL DE TRANSITO EN EL DMQ RESPECTO DEL AÑO 2019, HASTA LLEGAR A 18.400	12.364	18.400	23.209	126,14	Muy insatisfactorio							

DEPEND. EJEC.	PROG.	PROY.	% AVANCE PROGRAM.	CRITERIO DE AVANCE PROGRAM.	META DE PROYECTO	VALOR DISTRITAL PLANIFICADO	VALOR PLANIFICADO ENTIDAD EJECUTORA	VALOR EJECUTADO	% CUMPLIMIENTO	CRITERIO DE EVALUACIÓN META	CODIFICADO	DEVENGADO	% EJEC. PRESUP.	CRITERIO DE EVALUACIÓN EJEC. PRESUPUESTARIA	EFICACIA	EFICIENCIA GLOBAL	JUSTIFICACIÓN
	MOVILIDAD SOSTENIBLE				LOGRAR QUE AL MENOS 145.598 VEHÍCULOS SE PRESENTEN A LA REVISIÓN TÉCNICA VEHICULAR DURANTE EL AÑO 2020	145.598	145.598	99.187	68,12	Insatisfactorio							paneles de información, entre otros.
		MODERNIZACIÓN DE LOS SERVICIOS	100	Muy Satisfactorio	AUTOMATIZAR EL 100% LOS SERVICIOS PRIORIZADOS DE LA AMT.	100,00	100,00	92,30	92,30	Muy Satisfactorio	2.253.426,49	1.136.496,31	50,43	Muy insatisfactorio	Eficaz	Muy Ineficiente	
		PASEO DOMINICAL	83,33	Satisfactorio	REALIZAR 39 EVENTOS DEL PASEO DOMINICAL	39	39	39	100,00	Muy Satisfactorio	8.600,00	-	-	Muy insatisfactorio	Eficaz	Muy Ineficiente	
EMPRESA PÚBLICA METROPOLITANA DE MOVILIDAD Y OBRAS PÚBLICAS	MEJORAMIENTO Y MANTENIMIENTO DEL ESPACIO PÚBLICO	ESPACIOS VERDES	98,96	Muy Satisfactorio	MANTENER 1.800 HECTÁREAS DE PARQUES Y PARTERRES EN EL DMQ	1.800	1.800	2.310	128,33	Muy insatisfactorio	28.731.869,45	19.825.010,83	69,00	Insatisfactorio	Muy Ineficaz	Muy Ineficiente	El proyecto Mejoramiento de la Infraestructura de la Movilidad presentó un avance insatisfactorio debido a que no se ejecutó la estación de transferencia Cumbayá, misma que permitirá solventar los conflictos de tráfico que afectan a las vías urbanas de esa parroquia. Por otro lado, por cuestiones legales con la empresa contratista a cargo de la Ruta Viva y en atención a la declaratoria de emergencia sanitaria nacional, no ha sido posible realizar la contratación del mantenimiento vial de dicha vía. El proyecto Imagen Urbana presentó un avance insatisfactorio debido a que el estudio del proyecto Camino Sucre se encuentra en análisis de factibilidad para su
		IMAGEN URBANA	66,67	Insatisfactorio	REHABILITAR 10.000 METROS CUADRADOS DE PLAZAS PLAZOLETAS, BULEVARES Y ÁREAS DEPORTIVAS EN EL DMQ	10.000	10.000	10.000	100,00	Muy Satisfactorio	582.115,30	313.317,26	53,82	Muy insatisfactorio	Muy Ineficaz	Muy Ineficiente	
	MOVILIDAD SOSTENIBLE	INFRAESTRUCTURA PARA LOS MODOS	91	Muy Satisfactorio	CONSTRUIR 15 KILÓMETROS DE CICLOVÍAS EN EL DMQ	15	15	12	82,00	Satisfactorio	2.000.000,00	-	-	Muy insatisfactorio	Muy Ineficaz	Muy Ineficiente	
	SEÑALIZACIÓN Y SEMAFORIZA	100	Muy Satisfactorio	INTERVENIR 100 KILÓMETROS DE VÍAS CON SEÑALIZACIÓN VIAL HORIZONTAL Y VERTICAL EN EL DMQ	100	100	114	113,87	Muy Satisfactorio	4.615.145,85	1.617.253,64	35,04	Muy insatisfactorio	Muy Eficaz	Muy Ineficiente		

DEPEND. EJEC.	PROG.	PROY.	% AVANCE PROGRAM.	CRITERIO DE AVANCE PROGRAM.	META DE PROYECTO	VALOR DISTRI TAL PLANIFICADO	VALOR PLANIFICADO ENTIDAD EJECUTORA	VALOR EJECUTADO	% CUMPLIMIENTO	CRITERIO DE EVALUACIÓN META	CODIFICADO	DEVENGADO	% EJEC. PRESUP.	CRITERIO DE EVALUACIÓN EJEC. PRESUPUESTARIA	EFICACIA	EFICIENCIA GLOBAL	JUSTIFICACIÓN
					MANTENER LA OPERACIÓN DE 700 INTERSECCIONES CENTRALIZADAS	700	700	700	100,00	Muy Satisfactorio							inversión y la construcción de las estructuras para la quebrada Chaquisahuaco se encuentra suspendida.
		RED QUITO CONECTADO	77,5	Satisfactorio	INTERVENIR 36 KILÓMETROS CALZADAS EN EL DMQ	36	36	38	105,56	Muy Satisfactorio	9.762.496,49	2.211.716,70	22,66	Muy insatisfactorio	Muy Ineficaz	Muy Ineficiente	Presupuestariamente se debe indicar que la transferencia de Bonos y CETES por parte del MDMQ, por un monto de USD. 35.466.944,73 , lo que representa un 23% del presupuesto, se realizó el último día del año, además, en el mes de diciembre se transfirió a la EPMOP un monto de USD. 8.695.078,11.
		MANTENIMIENTO Y REHABILITACIÓN	99,17	Muy Satisfactorio	INTERVENIR 60 KILÓMETROS CALZADAS CON MANTENIMIENTO, REHABILITACIÓN Y REPAVIMENTACIÓN VIAL	60	60	79	131,67	Muy insatisfactorio	31.646.595,26	22.267.947,17	70,36	Satisfactorio	Muy Ineficaz	Muy Ineficiente	Adicionalmente, la Resolución A-0049, de 16 de julio de 2020 indicaba que para poder emitir certificaciones presupuestarias se debía contar con el flujo de caja, lo que imposibilitó certificar recursos para avanzar con procesos de contratación.
		SISTEMA DE TRANSPORTE PÚBLICO EFICIENTE			CONSTRUIR 1 TERMINAL DE TRANSFERENCIA EN EL DMQ	1	1	0	0,00	Muy insatisfactorio							
		MEJORAMIENTO DE LA INFRAESTRUCTURA DE MOVILIDAD	62,5	Insatisfactorio	MANTENER OPERATIVO EL 100% DE LOS TERMINALES TERRESTRES, ESTACIONAMIENTOS Y PARQUEADEROS	100,00	100,00	100,00	100,00	Muy Satisfactorio	59.225.793,07	31.984.285,08	54,00	Muy insatisfactorio	Muy Ineficaz	Muy Ineficiente	
					REPAVIMENTAR 70 KILÓMETROS CALZADAS EN EL SISTEMA DE TRANSPORTE PÚBLICO Y/O PRIVADO	70	70	80	114,29	Muy Satisfactorio							
EMPRESA PÚBLICA METROPOLITANA DE	SISTEMA DE TRANSPORT E PÚBLICO	OPERACIÓN DE LOS CORREDORE	100	Muy Satisfactorio	INCREMENTAR A 105 MILLONES LOS PASAJEROS PAGO - VIAJE TRANSPORTADOS EN EL SISTEMA DE TRANSPORTE PÚBLICO	105.000.000	305.000.000	#####	35,91	Muy insatisfactorio	41.746.815,26	35.720.494,54	85,56	Muy Satisfactorio	Muy Eficaz	Eficiente	



DEPEND. EJEC.	PROG.	PROY.	% AVANCE PROGRAMA.	CRITERIO DE AVANCE PROGRAM.	META DE PROYECTO	VALOR DISTRITAL PLANIFICADO	VALOR PLANIFICADO ENTIDAD EJECUTORA	VALOR EJECUTADO	% CUMPLIMIENTO	CRITERIO DE EVALUACIÓN META	CODIFICADO	DEVENGADO	% EJEC. PRESUP.	CRITERIO DE EVALUACIÓN EJEC. PRESUPUESTARIA	EFICACIA	EFICIENCIA GLOBAL	JUSTIFICACIÓN
EMPRESA PÚBLICA METROPOLITANA DEL METRO DE QUITO		PRIMERA LÍNEA DEL METRO DE QUITO	87,85	Muy Satisfactorio	CULMINAR EL 100% LA PRIMERA LÍNEA DEL METRO DE QUITO	100,00	100,00	96,90	96,90	Muy Satisfactorio	18.297.838,89	5.805.280,73	31,73	Muy insatisfactorio	Muy Ineficaz	Muy Ineficiente	<p>Se asignó inicialmente USD. 7.600.000,00 (aproximadamente) para los procesos de pre - operación y operación del Metro de Quito, sin embargo estos procesos no se llevaron a cabo durante el año 2020.</p> <p>Por otro lado, varios procesos de contratación y pago se vieron afectados por la suspensión de actividades presenciales a causa de la emergencia sanitaria; por lo que, que no pudieron ejecutarse en su totalidad, tales como:</p> <ul style="list-style-type: none"> <li>- El proceso de mediación del terreno del Cuerpo de Ingenieros del Ejército en el sector La Magdalena (USD. 2.500.000,00) se mantiene en proceso de mediación sin presentar una resolución definitiva.</li> <li>- Trámites de expropiaciones (USD. 250.000,00) se encuentran en trámite de negociación y pago.</li> <li>- Contratos de difusión de información, publicidad y MetroCultura (USD. 1.008.000,00), fueron suscritos en los últimos meses del año 2020.</li> <li>- Asesoría y patrocinio jurídico externo conformación de Comité de Controversias (USD. 525.000,00).</li> </ul> <p>Programáticamente se obtuvo un avance muy satisfactorio debido a que las actividades planificadas por las Gerencias de Operaciones y Jurídica no</p>

DEPEND. EJEC.	PROG.	PROY.	% AVANCE PROGRAM.	CRITERIO DE AVANCE PROGRAM.	META DE PROYECTO	VALOR DISTRITAL PLANIFICADO	VALOR PLANIFICADO ENTIDAD EJECUTORA	VALOR EJECUTADO	% CUMPLIMIENTO	CRITERIO DE EVALUACIÓN META	CODIFICADO	DEVENGADO	% EJEC. PRESUP.	CRITERIO DE EVALUACIÓN EJEC. PRESUPUESTARIA	EFICACIA	EFICIENCIA GLOBAL	JUSTIFICACIÓN
																	estaban vinculadas al presupuesto.
SECRETARÍA DE MOVILIDAD	MOVILIDAD SEGURA	EDUCACIÓN VIAL	25	Muy insatisfactorio	DESARROLLAR LA CONCEPTUALIZACIÓN DE UNA CAMPAÑA DE EDUCACIÓN VIAL	1	1	0	0,00	Muy insatisfactorio	600.000,00	167.411,63	27,90	Muy insatisfactorio	Muy Ineficaz	Muy Ineficiente	Debido a la emergencia sanitaria y a la emisión de la Resolución A-049, no se pudo ejecutar algunas actividades por falta de autorizaciones por parte de la Administración General, dando cumplimiento a la mencionada resolución, dentro de los cuales se mencionan: <ul style="list-style-type: none"> <li>• Contratación de abogados por servicio profesionales, valor de USD. 300.000,00; para solucionar temas de sanciones administrativas sobre transporte público.</li> <li>• Selección de conductores plataforma Chasqui, valor de USD. 151.000,00.</li> <li>• Fiscalización en línea, valor de USD \$600.000,00</li> <li>• Liquidación Campaña de educación vial, el cual ya se encontraba comprometido por el valor de USD. 600.000,00; razón por la cual no fue posible devolver los recursos en la reforma y que posteriormente por sugerencia de las autoridades, el mismo debió ser liquidado razón por la cual solo se ha devengado USD. 78.400,00.</li> </ul> Además, no se realizó: <ul style="list-style-type: none"> <li>• El proceso de contratación para realizar el "Estudio de la definición estratégica del sistema de terminales interprovinciales del DMQ".</li> </ul>
	MOVILIDAD SOSTENIBLE	MEJORAMIENTO DE LA CIRCULACIÓN DEL TRÁFICO EN EL DMQ	71,14	Satisfactorio	ATENDER EL 100% DE LOS REQUERIMIENTOS SOLICITADOS POR USUARIOS INTERNOS Y EXTERNOS SON ATENDIDOS	100,00	100,00	100,00	100,00	Muy Satisfactorio	596.375,00	70.780,64	11,87	Muy insatisfactorio	Muy Ineficaz	Muy Ineficiente	
					DESARROLLAR AL MENOS 5 MEDIDAS DE MITIGACIÓN PARA MEJORAR LA CIRCULACIÓN DEL TRÁFICO EN EL DMQ	5	5	5	100,00	Muy Satisfactorio							
		MEJORAMIENTO DEL SERVICIO DE TRANSPORTE COMERCIAL	100	Muy Satisfactorio	REALIZAR AL MENOS 1 POLÍTICA Y/O MECANISMO PARA MEJORAR EL SERVICIO DE TRANSPORTE COMERCIAL EN EL DMQ	1	1	1	100,00	Muy Satisfactorio	188.800,00	59.998,40	31,78	Muy insatisfactorio	Muy Eficaz	Muy Ineficiente	
PROMOCIÓN DE LOS MODOS DE TRANSPORTE NO MOTORIZADO, A	75	Satisfactorio	LOGRAR QUE AL MENOS 2.000 PERSONAS PARTICIPEN EN EVENTOS DE PROMOCIÓN DE LOS MODOS DE TRANSPORTE SOSTENIBLE	2.000	2.000	2.000	100,00	Muy Satisfactorio	278.521,32	155.227,56	55,73	Insatisfactorio	Muy Ineficaz	Muy Ineficiente			

DEPEND. EJEC.	PROG.	PROY.	% AVANCE PROGRAM.	CRITERIO DE AVANCE PROGRAM.	META DE PROYECTO	VALOR DISTRITAL PLANIFICADO	VALOR PLANIFICADO ENTIDAD EJECUTORA	VALOR EJECUTADO	% CUMPLIMIENTO	CRITERIO DE EVALUACIÓN META	CODIFICADO	DEVENGADO	% EJEC. PRESUP.	CRITERIO DE EVALUACIÓN EJEC. PRESUPUESTARIA	EFICACIA	EFICIENCIA GLOBAL	JUSTIFICACIÓN	
		PIE Y BICICLETA																• La actualización del proyecto operacional y definición del proyecto de transporte e infraestructura del Corredor Metropolitano Quito – Tumbaco - El Quinche.
SISTEMA DE TRANSPORTE PÚBLICO EFICIENTE	MEJORAMIENTO DEL SERVICIO DEL SISTEMA METROPOLITANO DE TRANSPORTE PÚBLICO DEL DMQ	52,02	Muy insatisfactorio	ATENDER EL 100% DE REQUERIMIENTOS SOLICITADOS POR USUARIOS INTERNOS Y EXTERNOS	100,00	100,00	100,00	100,00	Muy Satisfactorio	556.754,94	195.184,02	35,06	Muy insatisfactorio	Muy Ineficaz	Muy Ineficiente			
				ELABORAR 2 ESTUDIOS TÉCNICOS PARA EL MEJORAMIENTO DEL SISTEMA METROPOLITANO DE TRANSPORTE PÚBLICO	2	2	2	100,00	Muy Satisfactorio									
				IMPLEMENTAR EL 50% EL MODELO DEL SISTEMA METROPOLITANO DE TRANSPORTE PÚBLICO DEL DMQ	50,00	50,00	40,00	80,00	Satisfactorio									
	PRIMERA LÍNEA DEL METRO DE QUITO	91,67	Muy Satisfactorio	EJECUTAR EL 98% DEL PRESUPUESTO DE LA PRIMERA LÍNEA DEL METRO DE QUITO	98,00	98,00	52,05	53,11	Muy insatisfactorio	218.456.845,81	113.704.211,45	52,05	Muy insatisfactorio	Muy Ineficaz	Muy Ineficiente	AVANCE DE LA OBRA El avance físico del proyecto Metro de Quito es de 96,90% FISCALIZACIÓN Y GERENCIA TÉCNICA Por instancias de revisión de los productos en la EPMMQ, no se concretó el pago y por tanto el remanente se consideró para arrastre; sin embargo, la ejecución del presupuesto no ha afectado el avance programático, ya que la Gerencia y la Fiscalización no han detenido sus actividades durante la ejecución del proyecto y han presentado sus informes de gestión de acuerdo con lo estipulado.		

**SECTOR 13: PLANIFICACIÓN**

DEPEND. EJEC.	PROG.	PROY.	% AVANCE PROGRAM.	EVAL. AVANCE PROGRAM.	META DE PROYECTO	VALOR DIST. PLANIF.	VALOR EJECUT.	% AVANCE	EVAL. META	CODIF.	DEV.	% EJEC. PRESUP.	EVALUAC. EJEC. PRESUP.	EFICACIA	EFICIENCIA	JUSTIFICACIÓN		
CORPORACIÓN INSTITUTO DE LA CIUDAD	GESTIÓN INSTITUCIONAL EFICIENTE	INVESTIGACIÓN DE LA CIUDAD	95,55	Muy Satisfactorio	EJECUTAR EL 100% DEL PRESUPUESTO	100,00	100,00	100,00	Muy Satisfactorio	180.346,46	180.346,46	100,00	Muy Satisfactorio	Muy Ineficaz	Muy Ineficiente			
					GENERAR 3 PUBLICACIONES SOBRE LA CIUDAD DE QUITO	3	3	100,00	Muy Satisfactorio									
					REALIZAR 3 ESTUDIOS CUALITATIVOS PARA EL DMQ	3	3	100,00	Muy Satisfactorio									
					REALIZAR 5 ESTUDIOS CUANTITATIVOS PARA EL DMQ	5	4	80,00	Satisfactorio									
INSTITUTO DE CAPACITACIÓN MUNICIPAL	GESTIÓN INSTITUCIONAL EFICIENTE	CAPACITACIÓN, FORMACIÓN Y DESARROLLO DEL	100	Muy Satisfactorio	LOGRAR AL MENOS UN 70% DE NECESIDADES DE CAPACITACIÓN DEL MDMQ LEVANTADAS PARA ELABORAR EL PLAN ANUAL DE CAPACITACIÓN	70,00	70,00	100,00	Muy Satisfactorio	4.050,00	4.050,00	100,00	Muy Satisfactorio	Muy Eficaz	Muy Eficiente			
					LOGRAR EL 100% DE EJECUCIÓN DEL PLAN DE CAPACITACIÓN 2020	100,00	127,85	127,85	Muy insatisfactorio									
					LOGRAR EL 94% DE SATISFACCIÓN EN LA EVALUACIÓN DE LOS PARTICIPANTES RESPECTO A LA EJECUCIÓN DE LOS EVENTOS	94,00	90,08	95,83	Muy Satisfactorio									
SECRETARÍA GENERAL DE PLANIFICACIÓN	GESTIÓN INSTITUCIONAL EFICIENTE E INNOVADORA	GOBIERNO ABIERTO	100	Muy Satisfactorio	LOGRAR AL MENOS 5 PROPUESTAS DE ACCIONES PARA LA IMPLEMENTACIÓN Y FORTALECIMIENTO DE LA POLÍTICA DE GOBIERNO ABIERTO	5	5	100,00	Muy Satisfactorio			-	No Aplica	Muy Eficaz	No Aplica			
					LOGRAR AL MENOS 70% DE COMPROMISOS CUMPLIDOS EN EL PLAN ANUAL DE GOBIERNO	70,00	79,27	113,24	Muy Satisfactorio									
					LOGRAR AL MENOS QUE 15 ACCIONES SEAN IMPLEMENTADAS PARA DESARROLLAR LA POLÍTICA PÚBLICA DE GOBIERNO ABIERTO	15	29	193,33	Muy insatisfactorio									
		IMP LEM ENT	71,46	Satisfactorio	IMPLEMENTAR EL 100% LAS ACCIONES IDENTIFICADAS EN EL 2020 QUE CONTRIBUYAN A LA ESTRATEGIA DE RESILIENCIA DEL DMQ	100,00	80,00	80,00	Satisfactorio				-	No Aplica	Muy Ineficaz	No Aplica		
		M E J	100	Muy Satisfactorio	EJECUTAR EL 100% DE LOS PROCESOS MEJORADOS	100,00	86,67	86,67	Muy Satisfactorio	-	-	-	No Aplica	Eficaz	No Aplica			
		PLANIFICACIÓN, SEGUIMIENTO Y EVALUACIÓN DEL MDMQ	99,21	Muy Satisfactorio	EVALUAR EL 100% DE LA PLANIFICACIÓN ESTRATÉGICA Y OPERATIVA DEL MDMQ, PARA EL AÑO 2020	100,00	100,00	100,00	Muy Satisfactorio						No Aplica	Muy Ineficaz	No Aplica	
					LOGRAR QUE AL MENOS EL 7% DE LOS PROYECTOS DE INVERSIÓN CUENTAN CON BUENAS PRÁCTICAS EN ADMINISTRACIÓN DE PROYECTOS	7,00	7,00	100,00	Muy Satisfactorio									
LOGRAR QUE EL 100% DE LOS PLANES OPERATIVOS SEAN REVISADOS Y ALINEADOS AL PLAN METROPOLITANO DE DESARROLLO Y ORDENAMIENTO TERRITORIAL	100,00				100,00	100,00	Muy Satisfactorio											
S I S	100	Muy Satisfactorio	ALCANZAR EL 80% DE ACTUALIZACIÓN DEL GEOPORTAL	60,00	91,64	152,73	Muy insatisfactorio	123,36	123,36	100,00	Muy Satisfactorio	Muy Eficaz	Muy Eficiente					

DEPEND. EJEC.	PROG.	PROY.	% AVANCE PROGRAM.	EVAL. AVANCE PROGRAM.	META DE PROYECTO	VALOR DIST. PLANIF.	VALOR EJECUT.	% AVANCE	EVAL. META	CODIF.	DEV.	% EJEC. PRESUP.	EVALUAC. EJEC. PRESUP.	EFICACIA	EFICIENCIA	JUSTIFICACIÓN
					INCREMENTAR EN 25 EL NÚMERO DE INDICADORES PUBLICADOS EN EL SISTEMA METROPOLITANO DE INFORMACIÓN	25	24	96,00	Muy Satisfactorio							
					INCREMENTAR EN 35 EL NÚMERO DE FICHAS DEL CATÁLOGO DE DATOS PUBLICADAS EN EL SISTEMA METROPOLITANO DE INFORMACIÓN	35	41	117,14	Muy Satisfactorio							

Fuente: Mi Ciudad

**SECTOR 14: SALUD**

DEPEND. EJEC.	PROG.	PROY.	% AVANCE PROGRAMA	EVAL. AVANCE PROGRAM.	META DE PROYECTO	VALOR DIST. PLANIF	VALOR PLANIF	VALOR EJECUT.	% AVANCE	EVAL. META	CODIFICADO	DEVENGADO	% EJEC. PRESUP.	EVALUAC. EJEC. PRESUP.	EFICACIA	EFICIENCIA GLOBAL	JUSTIFICACIÓN
SECRETARÍA DE SALUD	POLÍTICA SOCIAL INTEGRAL	POLÍTICAS PÚBLICAS DE SALUD PARA EL DMQ	100	Muy Satisfactorio	DESARROLLAR AL MENOS 2 PROPUESTAS DE POLÍTICAS DESARROLLAR AL MENOS 2 PROPUESTAS DE POLÍTICAS PÚBLICAS QUE INCIDAN EN LA PROMOCIÓN DE LA SALUD, EN LA PREVENCIÓN DE LA ENFERMEDAD Y EN LOS DETERMINANTES DE SALUD DE LA POBLACIÓN DEL DMQ	2	2	2	100,00	Muy Satisfactorio	-	-	-	No Aplica	Muy Eficaz	No Aplica	(Ver nota /2.-)
					IMPLEMENTAR AL MENOS 1 POLÍTICA PÚBLICA QUE INCIDA EN LA PROMOCIÓN DE LA SALUD, EN LA PREVENCIÓN DE LA ENFERMEDAD Y EN LOS DETERMINANTES DE SALUD DE LA POBLACIÓN DEL DMQ	1	1	1	100,00	Muy Satisfactorio							
	MANEJO DE FAUNA URBANA EN EL DMQ	94,34	Muy Satisfactorio	ATENDER A 14.000 ANIMALES	14.000	14.000	7.554	53,96	Muy insatisfactorio	1.875.936,28	960.041,95	51,18	Muy insatisfactorio	Muy Ineficaz	Muy Ineficiente		
				ATENDER EL 90% DE DENUNCIAS RECIBIDAS	90,00	90,00	90,00	100,00	Muy Satisfactorio								
				CONCIENTIZAR A 29.580 PERSONAS EN CONVIVENCIA RESPONSABLE CON LA FAUNA URBANA EN EL DMQ	29.580	20.080	22.003	109,58	Muy Satisfactorio								
				LOGRAR 12.400 ANIMALES ESTERILIZADOS	12.400	12.400	13.181	106,30	Muy Satisfactorio								
	SALUD AL DÍA	MEJORAMIENTO DEL MODELO DE GESTIÓN DE SALUD EN LA RED METROPOLITANA DE SALUD DEL DMQ	98,1	Muy Satisfactorio	CUMPLIR EL 80% DEL PLAN DE MONITOREO Y EVALUACIÓN DE LAS ESTRATEGIAS DE ATENCIÓN IMPLEMENTADAS EN LAS UNIDADES METROPOLITANAS DE SALUD	80,00	80,00	75,00	93,75	Muy Satisfactorio	7.919.284,44	712.507,99	9,00	Muy insatisfactorio	Muy Ineficaz	Muy Ineficiente	
					IMPLEMENTAR EL 40% DE LOS COMPONENTES DEL MODELO DE ATENCIÓN A NUEVOS GRUPOS SOCIALES VULNERABLES EN EL DMQ EN LAS UNIDADES METROPOLITANAS DE SALUD	40,00	40,00	37,50	93,75	Muy Satisfactorio							
					IMPLEMENTAR EL 70% DEL SISTEMA INFORMÁTICO DE SALUD EN LAS UNIDADES METROPOLITANAS DE SALUD	70,00	70,00	60,00	85,71	Muy Satisfactorio							

DEPEND. EJEC.	PROG.	PROY.	% AVANCE PROGRAMA	EVAL. AVANCE PROGRAM.	META DE PROYECTO	VALOR DIST. PLANIF	VALOR PLANIF	VALOR EJECUT.	% AVANCE	EVAL. META	CODIFICADO	DEVENGADO	% EJEC. PRESUP.	EVALUAC. EJEC. PRESUP.	EFICACIA	EFICIENCIA GLOBAL	JUSTIFICACIÓN
		PREVENCIÓN DE LA MALNUTRICIÓN EN EL DMQ	100	Muy Satisfactorio	GENERAR 6 ESTRATEGIAS DE PREVENCIÓN, PROMOCIÓN Y ATENCIÓN DE LA MALNUTRICIÓN	6	6	6	100,00	Muy Satisfactorio	-	-	-	No Aplica	Muy Eficaz	No Aplica	
		SEGURIDAD ALIMENTARIA Y DE CALIDAD	100	Muy Satisfactorio	IMPLEMENTAR EL 100% DE LOS COMPONENTES DEL PROYECTO DE SEGURIDAD ALIMENTARIA Y DE CALIDAD	100,00	100,00	100,00	100,00	Muy Satisfactorio	66.299,89	30.215,07	45,57	Muy insatisfactorio	Muy Eficaz	Muy Ineficiente	
		SISTEMA INTEGRAL DE PROMOCIÓN DE LA SALUD	100	Muy Satisfactorio	GENERAR 7 ESTRATEGIAS PARA LA IMPLEMENTACIÓN DEL SISTEMA DE PROMOCIÓN DE LA SALUD	7	7	7	100,00	Muy Satisfactorio	8.000,00	2.968,00	37,10	Muy insatisfactorio	Eficaz	Muy Ineficiente	
UNIDAD MUNICIPAL DE SALUD CENTRO	SALUD AL DÍA	ADOLESCENTES INFORMADOS EN SEXUALIDAD	95,31	Muy Satisfactorio	LOGRAR LA PARTICIPACIÓN DE 3.000 ADOLESCENTES EN ACTIVIDADES DE PROMOCIÓN DE LA SALUD	3.000	3.000	4.599	153,30	Muy insatisfactorio	65.000,00	5.927,60	9,12	Muy insatisfactorio	Muy Ineficaz	Muy Ineficiente	Por motivos derivados de la emergencia sanitaria, no se realizaron los talleres y capacitación en salud sexual y reproductiva y disminución de factores críticos de riesgo, por lo que no fue necesario la ejecución de presupuesto.
		ATENCIÓN Y PREVENCIÓN DE LA ENFERMEDAD	100	Muy Satisfactorio	REALIZAR 312.500 ATENCIONES AMBULATORIAS	312.500	85.000	95.107	111,89	Muy Satisfactorio	629.556,49	316.776,37	50,32	Muy insatisfactorio	Muy Eficaz	Muy Ineficiente	Se logró ejecutar casi de la totalidad de los contratos suscritos (monto comprometido) para la adquisición de prendas de protección, medicamentos, dispositivos médicos para laboratorio y uso personal, mantenimiento de equipos, entre otros.
		PREVENCIÓN DE LA MALNUTR	100	Muy Satisfactorio	LOGRAR QUE EL 80% DE POBLACIÓN PRIORIZADA Y DE RESPONSABILIDAD MUNICIPAL TAMIZADA EN FACTORES DE RIESGO DE MALNUTRICIÓN	80,00	80,00	78,00	97,50	Muy Satisfactorio	836.472,60	731.459,64	87,45	Muy Satisfactorio	Muy Eficaz	Eficiente	

DEPEND. EJEC.	PROG.	PROY.	% AVANCE PROGRAMA	EVAL. AVANCE PROGRAM.	META DE PROYECTO	VALOR DIST. PLANIF	VALOR PLANIF	VALOR EJECUT.	% AVANCE	EVAL. META	CODIFICADO	DEVENGADO	% EJEC. PRESUP.	EVALUAC. EJEC. PRESUP.	EFICACIA	EFICIENCIA GLOBAL	JUSTIFICACIÓN
UNIDAD MUNICIPAL DE SALUD NORTE		ATENCIÓN Y PREVENCIÓN DE LA ENFERMEDAD	100	Muy Satisfactorio	REALIZAR 312.500 ATENCIONES AMBULATORIAS	312.500	130.700	167.766	128,36	Muy insatisfactorio	1.127.400,42	475.979,67	42,22	Muy insatisfactorio	Muy Eficaz	Muy Ineficiente	
		PREVENCIÓN INTEGRAL DE ADICCIONES	91,25	Muy Satisfactorio	LOGRAR QUE 51.000 PERSONAS INCREMENTEN FACTORES DE PROTECCIÓN PARA LA PREVENCIÓN DE ADICCIONES	51.000	51.000	39.458	77,37	Satisfactorio	1.481.588,36	959.010,90	64,73	Insatisfactorio	Muy Ineficaz	Muy Ineficiente	
UNIDAD MUNICIPAL DE SALUD SUR		ATENCIÓN Y PREVENCIÓN DE LA ENFERMEDAD	100	Muy Satisfactorio	REALIZAR 312.500 ATENCIONES AMBULATORIAS	312.500	96.800	133.233	137,64	Muy insatisfactorio	8.167.158,69	5.222.157,67	63,94	Insatisfactorio	Muy Eficaz	Muy Ineficiente	
		REMODELACIÓN DE LA UNIDAD METROPOLITANA DE SALUD SUR	100	Muy Satisfactorio	LOGRAR EL 15% DE AVANCE DE LA OBRA FÍSICA	15,00	15,00	15,00	100,00	Muy Satisfactorio	410.000,00	-	-	Muy insatisfactorio	Ineficaz	Muy Ineficiente	Adecuación parcial del bloque de hospitalización (Según el estudio de diseño de la Remodelación de la UMSS) para hacer extensivo la atención de pacientes de la Consulta Externa y Quirófano con cirugías planificadas. Es importante mencionar que el proceso de contratación para este producto se lo realizó en el 2019 por un valor de \$ 455.262,01 USD y la obra se la realizó en el 2020.

Fuente: Mi Ciudad



**Nota:**

**/2.- Secretaría de Salud**

A partir del segundo semestre del 2020, el Sector Salud reactiva de forma paulatina sus actividades e inicia los procesos de adquisición y ejecución presupuestaria; el cumplimiento de la programación en algunos casos los reinicia de manera presencial y en otros se continua mediante actividades no presenciales, alcanzando ejecutar de manera muy satisfactoria la programación programática establecida en el POA 2020.

**Estado de emergencia grave por el COVID – 19, del 12 de marzo de 2020**

Desde el 17 de marzo del 2020 el Municipio priorizó la modalidad de teletrabajo de las dependencias municipales, produciéndose el cierre de Unidades Educativas, Guaguas Centros, CEMEIS; así como el cierre de varios de los servicios de las Unidades Metropolitanas de Salud; además del confinamiento de la ciudadanía; bajo estas razones, la Secretaría de Salud se vio en la necesidad de re direccionar sus acciones, cumpliendo en forma no presencial con las actividades establecidas en el POA de los diferentes proyectos que ejecuta el sector salud.

**Trasposos de crédito desde las otras Secretarías del Eje Social a la Secretaría de Salud**

A fin de atender la emergencia sanitaria por COVID 19, se realizaron procesos de trasposos de crédito desde las otras Secretarías del Eje Social a la Secretaría de Salud, por un valor aproximado de USD. 10.000.000, adicional a la asignación inicial, sin contar con una planificación previa por parte de las Direcciones y Unidades Metropolitanas de Salud, lo cual incrementó el valor codificado.

**Dificultades para el pago por la adquisición de kits para detección del COVID - 19**

En abril de 2020, se adquirieron 100.000 kits para la detección molecular de COVID -19, por un valor aproximado de USD. 4.000.000, valor que no fue posible cancelar por dificultades en el proceso de contratación y a que el expediente original reposa en la Fiscalía General del Estado.

Rotación de autoridades y personal técnico.

**Rotación de personal**

El cambio de autoridades y personal técnico del sector salud, significó un importante retraso en las decisiones técnicas y políticas y por ende otra gran limitante en la ejecución presupuestaria.

**SECTOR 15: SEGURIDAD Y GOBERNABILIDAD**

DEPEND. EJEC.	PROG.	PROY.	% AVANCE PROGRAMA.	EVAL. AVANCE PROGRAM.	META DE PROYECTO	VALOR DIST. PLANIF.	VALOR PLANIF	VALOR EJECUT.	% AVANCE	EVAL. META	CODIFICADO	DEV.	% EJEC. PRESUP.	EVALUAC. EJEC. PRESUP.	EFICACIA	EFICIENCIA	JUSTIFICACIÓN		
CUERPO DE AGENTES DE CONTROL METROPOLITANO	GESTIÓN DE RIESGOS	ATENCIÓN Y RESPUESTA DE	96,62	Muy Satisfactorio	ATENDER EL 80% DE SOLICITUDES DE EMERGENCIAS DE BÚSQUEDA, SALVAMENTO Y RESCATE EN EL DMQ	80,00	80,00	80,00	100,00	Muy Satisfactorio	42.000,00	-	-	Muy insatisfactorio	Muy Ineficaz	Muy Ineficiente	Se limitó la ejecución del servicio de patrullaje montado con sus componentes de adecuación de la infraestructura para los servicios equinos, compra de equinos y equipamiento de telecomunicaciones; y, la implementación de seguridad turística.		
		REDUCCIÓN DE RIESGOS	0	Muy insatisfactorio	REALIZAR 5 EVENTOS DE CAPACITACIÓN Y SENSIBILIZACIÓN EN TEMAS DE PREVENCIÓN DE RIESGOS	5	5	3	60,00	Insatisfactorio	-	-	-	No Aplica	Muy Ineficaz	No Aplica			
	QUITO SIN MIEDO	IMPLEMENTACIÓN DE UN NUEVO MODELO DE GESTIÓN DE LOS	0,5	Muy insatisfactorio	ALCANZAR UN 10% DE LA IMPLEMENTACIÓN DEL SISTEMA DE CALIDAD EN EL CACMQ	10,00	10,00	0,00	0,00	Muy insatisfactorio	37.900,00	-	-	Muy insatisfactorio	Muy Ineficaz	Muy Ineficiente			
			FORMAR 250 AGENTES DE CONTROL METROPOLITANO DURANTE EL AÑO 2020 PARA INCORPORARSE AL CACMQ	250	250	0	0,00	Muy insatisfactorio											
		PREVENCIÓN SITUACIONAL Y CONVIVENCIA PACÍFICA - QUITO SEGURO	49,52	Muy insatisfactorio	BENEFICIAR A 1.500.000 PERSONAS DE LOS OPERATIVOS DE CONTROL DEL USO ADECUADO DEL ESPACIO PÚBLICO REALIZADOS EN EL DMQ	1.500.000	1.500.000	1.303.995	86,93	Muy Satisfactorio	2.537.331,25	925.883,95	36,49	Muy insatisfactorio	Muy Ineficaz	Muy Ineficiente			
	EJECUTAR EL 10% LA ADECUACIÓN DE LA INFRAESTRUCTURA PARA SERVICIOS CON EQUINOS DEL CACMQ.	10,00	10,00	10,00	100,00	Muy Satisfactorio													
	IMPLEMENTAR 3 NUEVOS SERVICIOS PARA CONTROL DEL ESPACIO PÚBLICO	3	3	0	0,00	Muy insatisfactorio													
			LOGRAR QUE 350.000 PERSONAS PARTICIPEN EN EVENTOS DE VINCULACIÓN COMUNITARIA	350.000	350.000	319.401	91,26	Muy Satisfactorio											
	CUERPO DE BO	GESTIÓN	ATENCIÓN	100	Muy Satisfactorio	ALCANZAR EL 100% DE EMERGENCIAS ATENDIDAS	100,00	100,00	100,00	100,00	Muy Satisfactorio	18.320.145,76	2.805.902,46	15,32	Muy insatisfactorio	Muy Eficaz		Muy Ineficiente	Fue imprescindible realizar un proceso estratégico de priorización del gasto para

DEPEND. EJEC.	PROG.	PROY.	% AVANCE PROGRA M.	EVAL. AVANCE PROGRAM.	META DE PROYECTO	VALOR DIST. PLANIF.	VALOR PLANIF	VALOR EJECUT.	% AVANCE	EVAL. META	CODIFICADO	DEV.	% EJEC. PRESUP.	EVALUAC. EJEC. PRESUP.	EFICACIA	EFICIENCIA	JUSTIFICACIÓN							
					ALCANZAR EL 90% DE DISPONIBILIDAD OPERATIVA DEL HELICÓPTERO	90,00	90,00	94,92	105,46	Muy Satisfactorio								atender la coyuntura y reprogramar recursos para financiar proyectos emblemáticos que son relevantes para la ciudad para el año 2021, tales como: adquisición de una aeronave nueva; la adquisición de vehículos contra incendios; y finalmente, la construcción de nuevas estaciones y adquisición de terrenos.						
					ALCANZAR EL 95% DE CURSOS EJECUTADOS	95,00	95,00	98,00	103,16	Muy Satisfactorio														
		REDUCCIÓN DE RIESGOS DE DESASTRES EN EL DMQ	100	Muy Satisfactorio	INCREMENTAR EL 2% LAS SOLICITUDES DE INSPECCIÓN DE CONTROL DE SEGURIDAD CONTRA INCENDIOS CON RESPECTO AL AÑO ANTERIOR	2,00	2,00	0,00	0,00	Muy insatisfactorio									221.816,92	82.563,75	37,22	Muy insatisfactorio	Muy Eficaz	Muy Ineficiente
					INCREMENTAR EL 5% DE IMPACTOS EN LAS CAMPAÑAS DE PREVENCIÓN DE INCENDIOS EN RELACIÓN AL AÑO 2019	5,00	5,00	5,00	100,00	Muy Satisfactorio														
					LLEGAR AL 10% DE LA CIUDADANÍA DEL DMQ CON MENSAJES DE SENSIBILIZACIÓN Y CONCIENTIZACIÓN EN EJES DE PREVENCIÓN DE RIESGOS MEDIANTE LA IMPLEMENTACIÓN DE CAMPAÑAS DE VINCULACIÓN CON LA COMUNIDAD	10,00	10,00	10,00	100,00	Muy Satisfactorio														
EMPRESA PÚBLICA METROPOLITANA DE LOGÍSTICA PARA LA SEGURIDAD Y LA	GESTIÓN DE RIESGOS	ATENCIÓN Y RESPUESTAS	80,73	Satisfactorio	ATENDER EL 100% DE EMERGENCIAS Y/O SINIESTROS EN EL DMQ ACTIVADAS POR EL COE-M	100,00	100,00	100,00	100,00	Muy Satisfactorio	2.921.631,25	1.916.375,89	65,59	Insatisfactorio	Muy Ineficaz	Muy Ineficiente								
		REDUCCIÓN DE	75,26	Satisfactorio	REALIZAR 10 INTERVENCIONES PARA REDUCIR LA EXPOSICIÓN AL RIESGO	10	10	11	110,00	Muy Satisfactorio	3.759.525,39	2.749.044,38	73,12	Satisfactorio	Muy Ineficaz	Muy Ineficiente								

DEPEND. EJEC.	PROG.	PROY.	% AVANCE PROGRA M.	EVAL. AVANCE PROGRAM.	META DE PROYECTO	VALOR DIST. PLANIF.	VALOR PLANIF	VALOR EJECUT.	% AVANCE	EVAL. META	CODIFICADO	DEV.	% EJEC. PRESUP.	EVALUAC. EJEC. PRESUP.	EFICACIA	EFICIENCIA	JUSTIFICACIÓN
					DE LA POBLACIÓN EN EL DMQ												
	QUITO SIN MIEDO	APOYO LOGÍSTICO A LAS ENTIDADES DEL SISTEMA INTEGRADO DE SEGURIDAD	86,75	Muy Satisfactorio	APOYAR LOGÍSTICAMENTE A 4 ENTIDADES DEL SISTEMA INTEGRADO DE SEGURIDAD DEL DMQ	4	4	4	100,00	Muy Satisfactorio	3.511.701,43	1.482.241,09	42,21	Muy insatisfactorio	Muy Ineficaz	Muy Ineficiente	<p>El proceso de difusión de la Campaña Quito sin Miedo: en cumplimiento con la Resolución A049 y A051, no se procedió a ejecutar el presupuesto.</p> <p>Por las restricciones de movilidad por la pandemia no se pudo coordinar la realización de eventos, ferias, inauguración de obras, por las medidas de austeridad se restringió el servicios de elaboración, producción e impresión de material publicitario y Publicaciones</p> <p>Excelente en la contratación para la ejecución de Obras de mantenimiento correctivo de 24 Unidades de Policía Comunitaria del DMQ que finalizó en septiembre de 2020.</p> <p>La diferencia entre la ejecución programática vs la ejecución presupuestaria, radica a la falta de directrices para la ejecución del proyecto.</p>
		PREVENCIÓN DE LA VIOLENCIA INTRAFAMILIAR, GENERO, MALTRATO INFANTIL Y	100	Muy Satisfactorio	ATENDER 10.681 VÍCTIMAS EN ASUNTOS VINCULADOS CON LA SEGURIDAD PÚBLICA	10.681	10.681	11.160	104,48	Muy Satisfactorio	241.197,66	174.558,97	72,37	Satisfactorio	Muy Eficaz	Muy Ineficiente	<p>La ejecución programática al 100%, corresponde a que el servicio de abogados patrocinadores se ejecutó con atención virtuales, sin embargo al estar ligado al cumplimiento de metas mensuales el pago de honorarios , no se logró devengar el 100%, dado que las atenciones se redujeron a consecuencia de la pandemia</p>
		PREVENCIÓN	62,91	Insatisfactorio	EJECUTAR EL 100% DE LA FASE DE CONTRATACIÓN DE LAS	100,00	100,00	0,00	0,00	Muy insatisfactorio	4.602.825,87	2.487.729,16	54,05	Muy insatisfactorio	Muy Ineficaz	Muy Ineficiente	<p>El proceso de contratación: Adquisición e instalación de alarmas comunitarias,</p>

DEPEND. EJEC.	PROG.	PROY.	% AVANCE PROGR. M.	EVAL. AVANCE PROGRAM.	META DE PROYECTO	VALOR DIST. PLANIF.	VALOR PLANIF.	VALOR EJECUT.	% AVANCE	EVAL. META	CODIFICADO	DEV.	% EJEC. PRESUP.	EVALUAC. EJEC. PRESUP.	EFICACIA	EFICIENCIA	JUSTIFICACIÓN						
					OBRAS DE ESPACIOS PÚBLICOS RECUPERADOS LOGRAR QUE 73 ESPACIOS PÚBLICOS CUENTAN CON SISTEMAS DE SEGURIDAD	73	73	73	100,00	Muy Satisfactorio							declarado desierto con Resolución No. 038-EMS-CP-2020 de 01 de julio de 2020.						
					MANTENER AL MENOS EL 80% DEL SISTEMA DE ALARMAS COMUNITARIAS OPERATIVO	80,00	80,00	80,00	100,00	Muy Satisfactorio							El proceso de contratación: Campaña de participación ciudadana encaminada a transversalizar la prevención del consumo de alcohol en fiestas de Quito, se recomendó declarar desierto.						
					SENSIBILIZAR A 20 INSTITUCIONES EDUCATIVAS EN LA PREVENCIÓN DEL CONSUMO DE ALCOHOL Y OTRAS DROGAS EN FIESTAS DE QUITO	20	20	0	0,00	Muy insatisfactorio													
SECRETARÍA GENERAL DE SEGURIDAD Y GOBERNABILIDAD	GESTIÓN DE RIESGOS	ANÁLISIS DE RIESGOS NATURALES Y ANTRÓPICOS EN EL DMQ	95,37	Muy Satisfactorio	ACTUALIZAR EL 10% LA MICROZONIFICACIÓN SISMICA - FASE II	10,00	10,00	10,00	100,00	Muy Satisfactorio	125.000,00	-	-	Muy insatisfactorio	Muy Ineficaz	Muy Ineficiente	El proyecto se desarrolló con presupuestos previos a la pandemia, el valor que se solicitó era para la reposición de equipos informáticos obsoletos y dañados, por lo que aunque no se pudo concretar la compra de equipos, el personal técnico continuó y continúa trabajando en el campo de la misma manera y con las dificultades que conlleva no tener equipos adecuados para el efecto, esto ralentiza el desarrollo del proyecto, pero no lo detuvo.						
					ACTUALIZAR EL 100% EL ATLAS DE RIESGOS DEL DMQ (4TA EDICIÓN)	100,00	100,00	93,00	93,00	Muy Satisfactorio													
					REALIZAR 1.500 INFORMES DE CALIFICACIÓN DE RIESGO EXISTENTE EN EL DMQ	1.500	1.500	1.753	116,87	Muy Satisfactorio													
		REDUCCIÓN DE RIESGOS DE DESASTRES EN EL DMQ	81,94	Satisfactorio	ACTUALIZAR EL 100% EL PLAN DE EMERGENCIAS DEL DMQ	100,00	100,00	25,00	25,00	Muy insatisfactorio								1.030.000,00	1.004.997,00	97,57	Muy Satisfactorio	Muy Ineficaz	Muy Ineficiente
					BENEFICIAR A 150 PERSONAS BENEFICIADAS CON BONOS DE VULNERABILIDAD ESPECIAL Y/O AYUDAS HUMANITARIAS	150	150	70	46,67	Muy insatisfactorio													

DEPEND. EJEC.	PROG.	PROY.	% AVANCE PROGRAMA.	EVAL. AVANCE PROGRAM.	META DE PROYECTO	VALOR DIST. PLANIF.	VALOR PLANIF	VALOR EJECUT.	% AVANCE	EVAL. META	CODIFICADO	DEV.	% EJEC. PRESUP.	EVALUAC. EJEC. PRESUP.	EFICACIA	EFICIENCIA	JUSTIFICACIÓN
					ELABORAR 4 PLANES COMUNITARIOS DE GESTIÓN DE RIESGOS ELABORADOS	4	4	4	100,00	Muy Satisfactorio							
	QUITO SIN MIEDO	PREVENCIÓN DE LA VIOLENCIA INTRAFAMILIAR, GÉNERO, MALTRATO INFANTIL Y VIOLENCIA SEXUAL	100	Muy Satisfactorio	IMPLEMENTAR 1 JUNTA METROPOLITANA DE PROTECCIÓN DE DERECHOS MULTICOMPETENTES EN EL DMQ	1	0	0	00,00	Muy insatisfactorio	206.855,67	197.936,93	95,69	Muy Satisfactorio	Muy Eficaz	Eficiente	
MANTENER 11 CENTROS ESPECIALIZADOS DE PREVENCIÓN DE LA VIOLENCIA INTRAFAMILIAR, GÉNERO, MALTRATO INFANTIL Y VIOLENCIA SEXUAL EN FUNCIONAMIENTO					11	11	11	100,00	Muy Satisfactorio								
PREVENCIÓN SITUACIONAL Y CONVIVENCIA PACÍFICA - QUITO SEGURO		100	Muy Satisfactorio	BENEFICIAR A 5.840 PERSONAS DE LAS ACCIONES DESTINADAS A MEJORAR LA PERCEPCIÓN CIUDADANA SOBRE LA SEGURIDAD EN LOS ESPACIOS PÚBLICOS	5.840	5.840	5.973	102,28	Muy Satisfactorio	11.437,44	7.820,54	68,38	Insatisfactorio	Muy Eficaz	Muy Ineficiente	Se requería la adquisición de herramientas y pinturas para mingas, pero debido a la pandemia, la cantidad de mingas fueron menos de las previstas y se pudo concluir el año con los materiales que las Jefaturas Zonales de Seguridad mantenían en stock de años anteriores. E el único proceso de Subasta Inversa Electrónica, el proveedor ganador disminuyó el valor referencial en más del 30% para ganar el proceso y dado que cumplió con los requisitos del proceso, se consideró un ahorro normal de este tipo de contrataciones.	
				EJECUTAR 173 ACCIONES DESTINADAS A MEJORAR LA CONVIVENCIA PACÍFICA	173	74	103	139,19	Muy insatisfactorio								
		REGULACIÓN Y CONTROL DE MEDIDAS DE	89,58	Muy Satisfactorio	ATENDER EL 100% DE LOS TRÁMITES DENTRO DEL PLAZO ESTABLECIDO	100,00	100,00	91,67	91,67	Muy Satisfactorio	-	-	-	No Aplica	Muy Ineficaz	No Aplica	

DEPEND. EJEC.	PROG.	PROY.	% AVANCE PROGRAM.	EVAL. AVANCE PROGRAM.	META DE PROYECTO	VALOR DIST. PLANIF.	VALOR PLANIF.	VALOR EJECUT.	% AVANCE	EVAL. META	CODIFICADO	DEV.	% EJEC. PRESUP.	EVALUAC. EJEC. PRESUP.	EFICACIA	EFICIENCIA	JUSTIFICACIÓN
		SISTEMA DE GOBERNABILIDAD CON ENFOQUE DE	95,83	Muy Satisfactorio	ALCANZAR AL MENOS EL 60% DE SATISFACCIÓN DE LAS INTERVENCIONES REALIZADAS	60,00	60,00	76,50	127,50	Muy insatisfactorio	-	-	-	No Aplica	Muy Ineficaz	No Aplica	
					ELABORAR 8 AGENDAS DE DESARROLLO BARRIAL	8	8	8	100,00	Muy Satisfactorio	-	-	-	No Aplica	Muy Ineficaz	No Aplica	
		SISTEMA DE DE INDICADO	99,34	Muy Satisfactorio	ACTUALIZAR EL 100% EL SISTEMA DE INDICADORES DE SEGURIDAD CIUDADANA DEL DMQ	100,00	100,00	100,00	100,00	Muy Satisfactorio	-	-	-	No Aplica	Muy Ineficaz	No Aplica	

Fuente: Mi Ciudad

**SECTOR 16: TERRITORIO HÁBITAT Y VIVIENDA**

DEPEND. EJEC.	PROG.	PROY	% AVANCE PROGRAMA	EVAL. AVANCE PROGRAM	META DE PROYECTO	VALOR DIST. PLANIF.	VALOR PLANIF	VALOR EJECUT.	% AVANCE	EVAL. META	CODIFICADO	DEV.	% EJEC. PRESUP. P.	EVALUAC. EJEC. PRESUP.	EFICACIA	EFICIENCIA	JUSTIFICACIÓN
EMPRESA PÚBLICA METROPOLITANA DE AGUA POTABLE Y SANEAMIENTO	AGUA POTABLE	INFRAESTRUCTURA NUEVA DE AGUA POTABLE	95,62	Muy Satisfactorio	INCREMENTAR 18 KM DE REDES DE AGUA POTABLE EN CIUDAD (ÁREA URBANA) Y EN PARROQUIAS (ÁREA RURAL), QUE BENEFICIARÁ A 213.048 HABITANTES DEL DMQ.	18	18	26,16	145,33	Muy insatisfactorio	28.003.832,94	26.769.873,52	95,59	Muy Satisfactorio	Muy Ineficaz	Muy Ineficiente	
	AGUA POTABLE				INSTALAR 1.119 CONEXIONES DE AGUA POTABLE EN CIUDAD (ÁREA URBANA), QUE BENEFICIARÁ A 5.444 HABITANTES DEL DMQ.	1.119	1.119	1.333	119,12	Muy Satisfactorio							
	AGUA POTABLE				INSTALAR 1.371 CONEXIONES DE AGUA POTABLE EN PARROQUIAS (ÁREA RURAL), QUE BENEFICIARÁ A 5.477 HABITANTES DEL DMQ.	1.371	1.371	1.336	97,45	Muy Satisfactorio							
	AGUA POTABLE	MANEJO INTEGRAL DE CUENCAS Y GESTIÓN AMBIENTAL DEL AGUA	92,86	Muy Satisfactorio	PROTEGER 611 HECTÁREAS EN ZONAS DE INTERÉS HÍDRICO	611	611	611	100,00	Muy Satisfactorio	707.477,04	83.739,00	11,84	Muy insatisfactorio	Muy Ineficaz	Muy Ineficiente	Los diseños definitivos de la línea de conducción Pumbo Calderón, se realizó mediante el personal de la empresa, por lo que no se ejecutó el presupuesto.
	AGUA POTABLE				SENSIBILIZAR Y EDUCOMUNICAR A 11.500 PERSONAS EN CONSUMO RESPONSABLE DEL AGUA EN EL DMQ.	11.500	11.500	7.500	65,22	Insatisfactorio							



DEPEND. EJEC.	PROG.	PROY	% AVANCE PROGRAMA.	EVAL. AVANCE PROGRAM	META DE PROYECTO	VALOR DIST. PLANIF.	VALOR PLANIF	VALOR EJECUT.	% AVANCE	EVAL. META	CODIFICADO	DEV.	% EJEC. PRESUP. P.	EVALUAC. EJEC. PRESUP.	EFICACIA	EFICIENCIA	JUSTIFICACIÓN
	AGUA POTABLE	MEJORAMIENTO O REHABILITACIÓN	100	Muy Satisfactorio	EJECUTAR EL DISEÑO DEFINITIVO DE LA CENTRAL RECUPERADORA DE PALUGUILLO.	1,0	100,0	100,0	100,00	Muy Satisfactorio	315.465,72	315.465,72	100,00	Muy Satisfactorio	Muy Eficaz	Muy Eficiente	
	SANEAMIENTO	DESCONTAMINACIÓN DE RÍOS Y QUEBRADAS DEL	87,5	Muy Satisfactorio	CONSTRUIR 5 KM DE REDES DE INTERCEPTORES EN EL ÁREA URBANA Y RURAL QUE BENEFICIARÁN A 219.077 HABITANTES DEL DMQ.	5	5	6,06	121,20	Muy insatisfactorio	1.176.931,25	1.089.725,78	92,59	Muy Satisfactorio	Muy Ineficaz	Muy Ineficiente	
	SANEAMIENTO	INFRAESTRUCTURA NUEVA DE SANEAMIENTO	100	Muy Satisfactorio	CONSTRUIR 30 KM DE REDES DE ALCANTARILLADO EN CIUDAD (ÁREA URBANA) Y EN PARROQUIAS (ÁREA RURAL), QUE BENEFICIARÁ A 165.610 HABITANTES DEL DMQ.	30	30	38,65	128,83	Muy insatisfactorio	12.527.997,81	11.224.341,90	89,59	Muy Satisfactorio	Muy Eficaz	Eficiente	
	SANEAMIENTO				INSTALAR 719 CONEXIONES DOMICILIARIAS DE ALCANTARILLADO EN CIUDAD (ÁREA URBANA), QUE BENEFICIARÁ A 4.138 HABITANTES DEL DMQ.	719	719	1.074	149,37	Muy insatisfactorio							
	SANEAMIENTO				INSTALAR 871 CONEXIONES DOMICILIARIAS DE ALCANTARILLADO EN PARROQUIAS (ÁREA RURAL), QUE BENEFICIARÁ A 4.195 HABITANTES DEL DMQ.	871	871	856	98,28	Muy Satisfactorio							

DEPEND. EJEC.	PROG.	PROY	% AVANCE PROGRAMA	EVAL. AVANCE PROGRAM	META DE PROYECTO	VALOR DIST. PLANIF.	VALOR PLANIF	VALOR EJECUT.	% AVANCE	EVAL. META	CODIFICADO	DEV.	% EJEC. PRESUP. P.	EVALUAC. EJEC. PRESUP.	EFICACIA	EFICIENCIA	JUSTIFICACIÓN
	SANEAMIENTO	MEJORAMIENTO, REHABILITACIÓN O RENOVACIÓN DE	89	Muy Satisfactorio	EJECUTAR 2 DISEÑOS DEFINITIVOS Y MEJORAMIENTOS DEL SISTEMA DE ALCANTARILLADO PARA PARROQUIAS URBANAS Y RURALES, QUE BENEFICIARÁ A 8.000 HABITANTES	2	2	0	0,00	Muy insatisfactorio	66.481,18	6.300,42	9,48	Muy insatisfactorio	Muy Ineficaz	Muy Ineficiente	Debido a la recesión económica a causa de la pandemia del COVID-19, no existió flujo de caja que permita contratar las obras y ejecución de proyectos según la programación POA del año 2020, pese a que existió techo presupuestario.
EMPRESA PÚBLICA METROPOLITANA DE HABITAT Y VIVIENDA	PLAN DE VIVIENDA	VIVIENDA DE INTERÉS SOCIAL	14	Muy insatisfactorio	EJECUTAR 2 ESTRATEGIAS COMUNICACIONALES PARA PROMOCIONAR PROYECTOS DE VIVIENDAS DE INTERÉS SOCIAL	2	2	0	0,00	Muy insatisfactorio	1.166.666,67	-	-	No Aplica	Muy Ineficaz	No Aplica	Debido a la recesión económica a causa de la pandemia del COVID-19, no existió flujo de caja que permita contratar las obras y ejecución de proyectos según la programación POA del año 2020, pese a que existió techo presupuestario.
	PLAN DE VIVIENDA				EJECUTAR EL 100% DE CONSTRUCCIÓN DE LA OBRA DEL PROYECTO BICENTENARIO MANZANA 8	100,00	100,00	0,00	0,00	Muy insatisfactorio							
	PLAN DE VIVIENDA				EJECUTAR EL 100% DE OBRAS DE MANTENIMIENTO Y REPARACIÓN DE VIVIENDAS DE INTERÉS SOCIAL	100,00	100,00	20,00	20,00	Muy insatisfactorio							
	PLAN DE VIVIENDA				EJECUTAR LOS ACABADOS EN 109 VIVIENDAS DE PROYECTOS DE INTERÉS SOCIAL	109	109	0	0,00	Muy insatisfactorio							
	PLAN DE VIVIENDA	VIVIENDA DE RELOCACIÓN	0	Muy insatisfactorio	EJECUTAR EL 100% DE OBRAS COMPLEMENTARIAS EN EL PROYECTO VICTORIA DEL SUR MANZANA 11 Y12	100,00	100,00	0,00	0,00	Muy insatisfactorio							

DEPEND. EJEC.	PROG.	PROY	% AVANCE PROGRAMA.	EVAL. AVANCE PROGRAM	META DE PROYECTO	VALOR DIST. PLANIF.	VALOR PLANIF	VALOR EJECUT.	% AVANCE	EVAL. META	CODIFICADO	DEV.	% EJEC. PRESUP. P.	EVALUAC. EJEC. PRESUP.	EFICACIA	EFICIENCIA	JUSTIFICACIÓN
					EJECUTAR EL 100% DE OBRAS DE MANTENIMIENTO Y REPARACIÓN DE VIVIENDAS DE RELOCALIZACIÓN	100,00	100,00	0,00	0,00	Muy insatisfactorio							
INSTITUTO METROPOLITANO DE PATRIMONIO	PROTEGER EL PATRIMONIO HISTÓRICO Y	CONSERVACIÓN DE EDIFICACIONES	57,48	Insatisfactorio	INTERVENIR EN 25 INMUEBLES DE GESTIÓN LOCAL Y SOCIAL EN EL DMQ	25	25	23	92,00	Muy Satisfactorio	5.712.562,40	2.576.376,25	45,10	Muy insatisfactorio	Muy Ineficaz	Muy Ineficiente	<p>El inicio de varias obras, estudios y consultorías no se pudieron concluir o ejecutar en los tiempos pactados, las consultorías no se pudieron iniciar en los tiempos contratados debido a la imposibilidad de acudir de forma física a la inspección o recolección de datos e información, imposibilitando su ejecución en los tiempos planificados.</p> <p>• Varios estudios no se pudieron contratar debido a la Resolución A049, por lo que se realizó la liberación de fondos de ciertas actividades planificadas en el año fiscal 2020.</p>
	PROTEGER EL PATRIMONIO HISTÓRICO Y	CONSERVACIÓN DE LA ARQUITECTURA	84,44	Satisfactorio	INTERVENIR EN 8 INMUEBLES DE LA ARQUITECTURA MONUMENTAL RELIGIOSA EN EL DMQ	8	8	8	100,00	Muy Satisfactorio	1.085.744,80	963.737,53	88,76	Muy Satisfactorio	Muy Ineficaz	Muy Ineficiente	
	PROTEGER EL PATRIMONIO HISTÓRICO Y	CONSERVACIÓN DEL ESPACIO PÚBLICO EN EL	79,96	Satisfactorio	INTERVENIR EN 40 HECTÁREAS DE ESPACIO PÚBLICO DE ÁREAS PATRIMONIALES	40	40	29,29	73,23	Satisfactorio	3.563.031,25	2.692.512,17	75,57	Satisfactorio	Muy Ineficaz	Muy Ineficiente	
	PROTEGER EL PATRIMONIO	CONSERVACIÓN DEL PATRIMONIO ARQUEOLÓGICO DEL DMQ	60,05	Insatisfactorio	MANTENER 100 HA DE ÁREA PATRIMONIAL ARQUEOLÓGICA DEL DMQ	100	100	100	100,00	Muy Satisfactorio	854.262,66	539.617,40	63,17	Insatisfactorio	Muy Ineficaz	Muy Ineficiente	
	PROTEGER EL PATRIMONIO HISTÓRICO Y	CONSERVACIÓN DEL PATRIMONIO ARQUEOLÓGICO DEL DMQ			REALIZAR 1 INVESTIGACIONES PARA DELIMITAR ÁREAS ARQUEOLÓGICAS EN EL DMQ	1	1	1	100,00	Muy Satisfactorio							

DEPEND. EJEC.	PROG.	PROY	% AVANCE PROGRAMA.	EVAL. AVANCE PROGRAM	META DE PROYECTO	VALOR DIST. PLANIF.	VALOR PLANIF	VALOR EJECUT.	% AVANCE	EVAL. META	CODIFICADO	DEV.	% EJEC. PRESUP. P.	EVALUAC. EJEC. PRESUP.	EFICACIA	EFICIENCIA	JUSTIFICACIÓN
	PROTEGER EL PATRIMONIO HISTÓRICO Y CONSERVACIÓN DEL PATRIMONIO		91,64	Muy Satisfactorio	INTERVENIR 300 BIENES MUEBLES PATRIMONIALES EN EL DMQ	300	300	339	113,00	Muy Satisfactorio	1.622.329,89	921.176,72	56,78	Insatisfactorio	Muy Ineficaz	Muy Ineficiente	
	PROTEGER EL PATRIMONIO HISTÓRICO Y DEL		65,28	Insatisfactorio	ACTUALIZAR 5.000 REGISTROS PATRIMONIALES DE BIENES MATERIALES E INMATERIALES DEL DMQ	5.000	5.000	4.327	86,54	Muy Satisfactorio	951.950,01	758.439,32	79,67	Satisfactorio	Muy Ineficaz	Muy Ineficiente	
	PROTEGER EL PATRIMONIO HISTÓRICO Y				DIFUNDIR 420 NOTICIAS Y PUBLICACIONES DE LA GESTIÓN PATRIMONIAL	420	420	956	227,62	Muy insatisfactorio							
	PROTEGER EL PATRIMONIO HISTÓRICO Y CULTURAL DEL DMQ				EJECUTAR EL 50% EL PLAN DE SALVAGUARDAS DEL PATRIMONIO INMATERIAL DEL DMQ	50,00	50,00	25,00	50,00	Muy insatisfactorio							
	SISTEMA DE INFORMACIÓN DEL PATRIMONIO CULTURAL MATERIAL E INMATERIAL DEL DMQ																

DEPEND. EJEC.	PROG.	PROY	% AVANCE PROGRAM.	Eval. Avance Program	META DE PROYECTO	VALOR DIST. PLANIF.	VALOR PLANIF	VALOR EJECUT.	% AVANCE	Eval. META	CODIFICADO	DEV.	% EJEC. PRESUP. P.	EVALUAC. EJEC. PRESUP.	EFICACIA	EFICIENCIA	JUSTIFICACIÓN
SECRETARÍA DE TERRITORIO, HÁBITAT Y VIVIENDA	REGULACIÓN DEL USO Y GESTIÓN DEL	REGULACIÓN DE LOS INSTRUMENTOS DE PLANIFICACIÓN, GESTIÓN	100	Muy Satisfactorio	ATENDER EL 90% DE REQUERIMIENTOS SOLICITADOS POR USUARIOS INTERNOS Y EXTERNOS	90,00	90,00	90,00	100,00	Muy Satisfactorio	734.940,71	614.462,07	83,61	Satisfactorio	Muy Eficaz	Eficiente	
	REGULACIÓN DEL USO Y GESTIÓN DEL	ACTUALIZACIÓN DE LOS INSTRUMENTOS DE PLANIFICACIÓN, GESTIÓN			ELABORAR EL 100% LOS PLANES DE ORDENAMIENTO TERRITORIAL	100,00	100,00	100,00	100,00	Muy Satisfactorio							
	REGULACIÓN DEL USO Y GESTIÓN DEL	IMPLEMENTACIÓN DE LABORATORIOS URBANOS	100	Muy Satisfactorio	PROPONER AL MENOS 2 PROYECTOS EN LOS LABORATORIOS URBANOS	2	2	2	100,00	Muy Satisfactorio	-	-	-	No Aplica	Muy Eficaz	No Aplica	
	REGULACIÓN DEL USO Y GESTIÓN DEL SUELO	SISTEMA DE INFORMACIÓN DE ORDENAMIENTO TERRITORIAL	88,89	Muy Satisfactorio	EJECUTAR EL 100% DE LOS COMPONENTES INCORPORADOS EN EL SISTEMA DE INFORMACIÓN DE ORDENAMIENTO TERRITORIAL	100,00	100,00	85,00	85,00	Muy Satisfactorio	-	-	-	No Aplica	Muy Ineficaz	No Aplica	

Fuente: Mi Ciudad

## IV. CONCLUSIONES Y RECOMENDACIONES

### 1. Conclusiones

El año 2020 constituyó para el país y para las entidades que conforman el Municipio un periodo atípico que implicó la adaptación de la gestión en un marco de restricción presupuestaria, priorización de recursos y la utilización de herramientas virtuales que permitieron atender los requerimientos de la ciudadanía.

#### Fortalecimiento Institucional

En el año 2020, en los programas de Fortalecimiento Institucional y Empresarial (Gasto Corriente) se ejecutó un total de USD. 445.842.225,91 de USD. 504.863.804,56 asignados para este tipo de gasto. El porcentaje de ejecución fue del 88%, equivalente a muy satisfactoria.

#### Proyectos de Inversión

El presupuesto asignado al proyecto Primera Línea del Metro de Quito representó el 26.3% de los recursos municipales (USD. 218.456.845,81), el cual se ejecutó en un 52% (USD. 113.704.211,45), lo que representa un 52% equivalente a una ejecución muy insatisfactoria.

En el año 2020, se ejecutaron 165 proyectos de inversión con un presupuesto total de USD. 509.218,75. La evaluación realizada corresponde al número de proyectos que cada institución ejecutó durante el año 2020, y al existir proyectos que se ejecutan a través de distintas instituciones, como es el caso de las Administraciones Zonales, el número de proyectos se determinan en 331, que es valor sobre el cual se generaron los siguientes resultados:

Eficacia			Eficiencia		
Muy eficaz	142	43%	Muy eficiente	17	5%
Eficaz	22	7%	Eficiente	37	11%
Ineficaz	3	1%	Ineficiente	5	2%
Muy ineficaz	164	50%	Muy ineficiente	167	50%
			No Aplica	105	32%
<b>Total:</b>	<b>331</b>	<b>100%</b>	<b>Total:</b>	<b>331</b>	<b>100%</b>

En la ejecución presupuestaria y eficiencia el “No Aplica” se debe a que los proyectos no tuvieron asignación de recursos de inversión, por tanto, se ejecutaron mediante el talento humano y otros recursos del programa Fortalecimiento Institucional o Empresarial en el caso de las empresas públicas y entes adscritos.

## Recomendaciones

- ✓ Mejorar los procesos en las etapas de planificación e implementación de los proyectos con el fin de dar respuesta eficaz y eficiente a las necesidades de la ciudadanía, principalmente a favor de las personas de atención prioritaria y/o vulnerabilidad.
- ✓ Mejorar los procesos de coordinación y de seguimiento, especialmente desde las Secretarías Rectoras a las entidades ejecutoras de proyectos.
- ✓ Asignación y reasignación de recursos presupuestarios de manera óptima para la generación oportuna de bienes y servicios.
- ✓ Toma de decisiones oportunas para mejorar y/o corregir la gestión por proyectos, con el fin de que la ciudadanía se beneficie con los bienes y servicios ofrecidos de forma eficaz y eficiente.

\*\*\*

Acción	Nombres y apellidos	Cargo	Unidad/Área	Firma electrónica
Revisión:	Patricio Alvarez	Director Metropolitano de Coordinación, Seguimiento y Evaluación	DMCSE	
Elaboración:	Elizabeth Murillo	Técnica de Seguimiento y Evaluación	DMCSE	

## V. ANEXOS



### Anexo 1: Transferencias de recursos municipales a EPM y entes adscritos

En dólares

Sector	Dependencia ejecutora	Transferencias del MDMQ			Criterio de evaluación
		Codificado	Devengado	% Ejec.	
Agencia de Coordinación Distrital de Comercio	Empresa Pública Mercado Mayorista	179.166,87	179.166,87	100,00%	Muy satisfactorio
Ambiente	Empresa Pública Metropolitana de Gestión Integral de Residuos Sólidos	6.000.000,00	5.631.248,62	93,85%	Muy satisfactorio
Coord. de Alcaldía	Quito Honesto	1.233.686,95	1.233.686,95	100,00%	Muy satisfactorio
Cultura	Fundación Museos de la Ciudad	4.539.596,00	3.818.356,23	84,11%	Muy satisfactorio
	Fundación Teatro Nacional Sucre	3.735.016,69	2.991.060,76	80,08%	Satisfactorio
Desarrollo Productivo y Competitividad	CONQUITO	1.437.597,00	1.396.275,91	97,13%	Muy satisfactorio
	Empresa Pública Metropolitana de Gestión de Destino Turístico	1.581.526,59	1.581.526,59	100,00%	Muy satisfactorio
	Empresa Pública Metropolitana De Servicios Aeroportuarios y Gestión de Zonas Francas y Regímenes Esp	4.369.774,92	4.369.774,92	100,00%	Muy satisfactorio
Inclusión Social	Consejo de Protección de Derechos del DMQ	750.000,00	750.000,00	100,00%	Muy satisfactorio
	Unidad Patronato Municipal San José	18.215.336,94	17.071.448,14	93,72%	Muy satisfactorio
Movilidad	Empresa Pública Metropolitana de Movilidad y Obras Públicas	89.630.496,02	89.630.496,02	100,00%	Muy satisfactorio
	Empresa Pública Metropolitana de Transporte de Pasajeros	37.054.233,10	36.815.168,86	99,35%	Muy satisfactorio
	Empresa Pública Metropolitana del Metro de Quito	9.159.648,56	7.745.819,24	84,56%	Muy satisfactorio
Planificación	Instituto de la Ciudad	180.000,00	180.000,00	100,00%	Muy satisfactorio
Territorio Hábitat y Vivienda	Empresa Pública Metropolitana de Agua Potable y Saneamiento	3.250.000,00	3.249.999,99	100,00%	Muy satisfactorio
	Empresa Pública Metropolitana de Hábitat y Vivienda	2.166.666,67	2.166.666,67	100,00%	Muy satisfactorio
	<b>Total:</b>	<b>183.482.746,31</b>	<b>178.810.695,77</b>	<b>97,5%</b>	<b>Muy satisfactorio</b>

Fuente: SIPARI.

**Anexo 2: Ejecución de transferencias de recursos municipales - EPM y Entes Adscritos**  
En dólares

Sector	Dependencia ejecutora	Transferencias del MDMQ			Criterio de evaluación	Ejecución EPM/Entes Adscritos		% Ejec.	Criterio de evaluación
		Codificado	Devengado	% Ejec.		Codificado	Devengado		
Agencia de Coord. Distrital de Comercio	Empresa Pública Mercado Mayorista	179.166,87	179.166,87	<b>100,00%</b>	Muy satisfactorio	179.166,87	56.721,62	<b>31,66%</b>	Muy insatisfactorio
Ambiente	Empresa Pública Metropolitana de Gestión Integral de Residuos Sólidos	6.000.000,00	5.631.248,62	<b>93,85%</b>	Muy satisfactorio	6.000.000,00	3.767.686,31	<b>66,91%</b>	Insatisfactorio
Coord. de Alcaldía	Quito Honesto	1.233.686,95	1.233.686,95	<b>100,00%</b>	Muy satisfactorio	1.233.686,95	1.064.236,97	<b>86,26%</b>	Muy satisfactorio
Cultura	Fundación Museos de la Ciudad	4.539.596,00	3.818.356,23	<b>84,11%</b>	Muy satisfactorio	3.938.378,38	3.416.240,12	<b>89,47%</b>	Muy satisfactorio
	Fundación Teatro Nacional Sucre	3.735.016,69	2.991.060,76	<b>80,08%</b>	Satisfactorio	3.497.617,10	2.592.930,82	<b>86,69%</b>	Muy satisfactorio
Desarrollo Productivo y Competitividad	CONQUITO	1.437.597,00	1.396.275,91	<b>97,13%</b>	Muy satisfactorio	1.437.597,00	1.386.447,88	<b>99,30%</b>	Muy satisfactorio
	Empresa Pública Metropolitana de Gestión de Destino Turístico	1.581.526,59	1.581.526,59	<b>100,00%</b>	Muy satisfactorio	1.581.526,59	1.462.673,72	<b>92,48%</b>	Muy satisfactorio
	Empresa Pública Metropolitana De Servicios Aeroportuarios y Gestión de Zonas Francas y Regímenes Esp	4.369.774,92	4.369.774,92	<b>100,00%</b>	Muy satisfactorio	4.369.774,92	4.179.201,98	<b>95,64%</b>	Muy satisfactorio
Inclusión Social	Consejo de Protección de Derechos del DMQ	750.000,00	750.000,00	<b>100,00%</b>	Muy satisfactorio	750.000,00	609.514,45	<b>81,27%</b>	Satisfactorio
	Unidad Patronato Municipal San José	18.215.336,94	17.071.448,14	<b>93,72%</b>	Muy satisfactorio	18.215.336,94	13.449.989,48	<b>78,79%</b>	Satisfactorio
Movilidad	Empresa Pública Metropolitana de Movilidad y Obras Públicas	89.630.496,02	89.630.496,02	<b>100,00%</b>	Muy satisfactorio	89.630.496,02	47.590.465,06	<b>53,10%</b>	Muy insatisfactorio
	Empresa Pública Metropolitana de Transporte de Pasajeros	37.054.233,10	36.815.168,86	<b>99,35%</b>	Muy satisfactorio	37.054.233,10	31.094.625,04	<b>84,46%</b>	Muy satisfactorio

Sector	Dependencia ejecutora	Transferencias del MDMQ			Criterio de evaluación	Ejecución EPM/Entes Adscritos		% Ejec.	Criterio de evaluación
		Codificado	Devengado	% Ejec.		Codificado	Devengado		
	Empresa Pública Metropolitana del Metro de Quito	9.159.648,56	7.745.819,24	<b>84,56%</b>	Muy satisfactorio	9.159.648,56	4.655.374,79	<b>60,10%</b>	Insatisfactorio
PLANIFICACIÓN	Instituto de la Ciudad	180.000,00	180.000,00	<b>100,00%</b>	Muy satisfactorio	180.000,00	180.000,00	<b>100,00%</b>	Muy satisfactorio
Territorio Hábitat y Vivienda	Empresa Pública Metropolitana de Agua Potable y Saneamiento	3.250.000,00	3.249.999,99	<b>100,00%</b>	Muy satisfactorio	3.250.000,00	3.250.000,00	<b>100,00%</b>	Muy satisfactorio
	Empresa Pública Metropolitana de Hábitat y Vivienda	2.166.666,67	2.166.666,67	<b>100,00%</b>	Muy satisfactorio	2.166.666,67	-	<b>0,00%</b>	Muy insatisfactorio
<b>Total:</b>		<b>183.482.746,31</b>	<b>178.810.695,77</b>	<b>97,5%</b>	<b>Muy satisfactorio</b>	<b>182.644.129,10</b>	<b>118.756.108,24</b>	<b>66,41%</b>	Insatisfactorio

Fuente: SIPARI.

Anexo 3: Ejecución presupuestaria de Fortalecimiento – Por entidad ejecutora  
En dólares

SECTOR EJECUTOR	DEPENDENCIA EJECUTORA	CODIFICADO	COMPROMETIDO	DEVENGADO	% EJECUCIÓN	CRITERIO DE EVALUACIÓN
ADMINISTRACIÓN GENERAL	ADMINISTRACIÓN GENERAL	14.102.967,48	12.862.539,70	12.835.485,94	91%	Muy satisfactorio
	DIRECCIÓN METROPOLITANA ADMINISTRATIVA	10.572.373,45	9.947.276,60	9.275.102,96	88%	Muy satisfactorio
	DIRECCIÓN METROPOLITANA DE LA GESTIÓN DE BIENES INMUEBLES	167.500,00	56.500,00	50.467,07	30%	Muy insatisfactorio
	DIRECCIÓN METROPOLITANA DE RECURSOS HUMANOS	16.849.784,68	16.484.325,89	15.480.248,88	92%	Muy satisfactorio
	DIRECCIÓN METROPOLITANA DE SERVICIOS CIUDADANOS	36.814,79	22.759,15	22.759,15	62%	Insatisfactorio
	DIRECCIÓN METROPOLITANA FINANCIERA	41.471.977,38	34.151.714,79	32.529.292,13	78%	Satisfactorio
	REGISTRO DE LA PROPIEDAD	5.439.167,55	5.277.106,41	5.215.135,02	96%	Muy satisfactorio
	<b>TOTAL ADMINISTRACIÓN GENERAL</b>	<b>88.640.585,33</b>	<b>78.802.222,54</b>	<b>75.408.491,15</b>	<b>85%</b>	<b>Muy satisfactorio</b>
AGENCIA DE COORDINACIÓN DISTRITAL DE COMERCIO	AGENCIA DE COORDINACIÓN DISTRITAL DE COMERCIO	2.056.598,24	1.958.899,41	1.927.839,78	94%	Muy satisfactorio
	EMPRESA PÚBLICA MERCADO MAYORISTA	1.631.026,66	1.373.440,00	1.373.440,00	84%	Satisfactorio
	<b>TOTAL AGENCIA DE COORDINACIÓN DISTRITAL DE COMERCIO</b>	<b>3.687.624,90</b>	<b>3.332.339,41</b>	<b>3.301.279,78</b>	<b>90%</b>	<b>Muy satisfactorio</b>
AGENCIA METROPOLITANA DE CONTROL	AGENCIA METROPOLITANA DE CONTROL	6.556.559,41	6.181.924,12	6.159.162,80	94%	Muy satisfactorio
	<b>TOTAL AGENCIA METROPOLITANA DE CONTROL</b>	<b>6.556.559,41</b>	<b>6.181.924,12</b>	<b>6.159.162,80</b>	<b>94%</b>	<b>Muy satisfactorio</b>
AMBIENTE	EMPRESA PÚBLICA METROPOLITANA DE ASEO	21.450.184,74	13.336.192,95	11.955.260,61	56%	Insatisfactorio
	EMPRESA PÚBLICA METROPOLITANA DE GESTIÓN INTEGRAL DE RESIDUOS SOLIDOS	9.733.751,62	9.110.619,17	8.820.399,92	91%	Muy satisfactorio
	SECRETARÍA DE AMBIENTE	2.111.201,70	1.863.599,22	1.852.934,00	88%	Muy satisfactorio
	<b>TOTAL AMBIENTE</b>	<b>33.295.138,06</b>	<b>24.310.411,34</b>	<b>22.628.594,53</b>	<b>68%</b>	<b>Insatisfactorio</b>

SECTOR EJECUTOR	DEPENDENCIA EJECUTORA	CODIFICADO	COMPROMETIDO	DEVENGADO	% EJECUCIÓN	CRITERIO DE EVALUACIÓN
COMUNICACIÓN	SECRETARÍA DE COMUNICACIÓN	1.762.360,34	1.624.092,42	1.624.092,42	92%	Muy satisfactorio
	<b>TOTAL COMUNICACIÓN</b>	<b>1.762.360,34</b>	<b>1.624.092,42</b>	<b>1.624.092,42</b>	<b>92%</b>	Muy satisfactorio
COORDINACIÓN DE ALCALDÍA Y SECRETARÍA DEL CONCEJO	ALCALDÍA METROPOLITANA	3.852.091,77	3.262.688,36	3.259.866,69	85%	Muy satisfactorio
	CONCEJO METROPOLITANO	5.203.294,69	4.939.453,32	4.938.438,65	95%	Muy satisfactorio
	DIRECCIÓN METROPOLITANA DE RELACIONES INTERNACIONALES	271.777,82	234.894,81	234.894,81	86%	Muy satisfactorio
	INSTITUTO METROPOLITANO DE PLANIFICACIÓN URBANA	325.139,13	294.027,00	294.027,00	90%	Muy satisfactorio
	PROCURADURÍA METROPOLITANA	5.000,00	1.760,00	1.344,00	27%	Muy insatisfactorio
	QUITO HONESTO	1.296.626,42	1.064.236,97	1.064.236,97	82%	Satisfactorio
	<b>TOTAL COORDINACIÓN DE ALCALDÍA Y SECRETARÍA DEL CONCEJO</b>	<b>10.953.929,83</b>	<b>9.797.060,46</b>	<b>9.792.808,12</b>	<b>89%</b>	Muy satisfactorio
COORDINACIÓN TERRITORIAL Y PARTICIPACIÓN CIUDADANA	ADMINISTRACIÓN ZONAL CALDERÓN	1.498.559,58	1.446.237,36	1.403.678,62	94%	Muy satisfactorio
	ADMINISTRACIÓN ZONAL ELOY ALFARO (SUR)	2.518.177,11	2.442.596,55	2.396.368,49	95%	Muy satisfactorio
	ADMINISTRACIÓN ZONAL EQUINOCCIO (LA DELICIA)	2.595.174,67	2.529.206,90	2.498.695,50	96%	Muy satisfactorio
	ADMINISTRACIÓN ZONAL EUGENIO ESPEJO (NORTE)	3.219.656,57	3.142.991,62	3.068.322,72	95%	Muy satisfactorio
	ADMINISTRACIÓN ZONAL MANUELA SÁENZ (CENTRO)	2.712.632,18	2.609.200,21	2.543.676,69	94%	Muy satisfactorio
	ADMINISTRACIÓN ZONAL QUITUMBE	2.098.757,10	1.953.703,13	1.896.632,22	90%	Muy satisfactorio
	ADMINISTRACIÓN ZONAL TUMBACO	2.123.358,37	1.936.430,58	1.900.607,73	90%	Muy satisfactorio
	ADMINISTRACIÓN ZONAL VALLE DE LOS CHILLOS	2.223.258,41	2.131.254,89	2.128.422,86	96%	Muy satisfactorio

SECTOR EJECUTOR	DEPENDENCIA EJECUTORA	CODIFICADO	COMPROMETIDO	DEVENGADO	% EJECUCIÓN	CRITERIO DE EVALUACIÓN
	SECRETARÍA GENERAL DE COORDINACIÓN TERRITORIAL Y PARTICIPACIÓN CIUDADANA	894.845,71	727.655,44	722.015,88	81%	Satisfactorio
	UNIDAD ESPECIAL REGULA TU BARRIO	614.283,16	589.390,20	589.390,20	96%	Muy satisfactorio
	UNIDAD ESPECIAL TURÍSTICA LA MARISCAL	717.448,11	688.687,29	686.854,28	96%	Muy satisfactorio
	<b>TOTAL COORDINACIÓN TERRITORIAL Y PARTICIPACIÓN CIUDADANA</b>	<b>21.216.150,97</b>	<b>20.197.354,17</b>	<b>19.834.665,19</b>	<b>93%</b>	Muy satisfactorio
CULTURA	SECRETARÍA DE CULTURA	3.518.135,54	3.401.669,79	3.401.669,79	97%	Muy satisfactorio
	<b>TOTAL CULTURA</b>	<b>3.518.135,54</b>	<b>3.401.669,79</b>	<b>3.401.669,79</b>	<b>97%</b>	Muy satisfactorio
DESARROLLO PRODUCTIVO Y COMPETITIVIDAD	CORPORACIÓN DE PROMOCIÓN ECONÓMICA, CONQUITO	84.739,73	64.917,61	64.038,11	76%	Satisfactorio
	EMPRESA PÚBLICA METROPOLITANA DE GESTIÓN DE DESTINO TURÍSTICO	1.433.295,50	1.404.609,21	1.368.960,83	96%	Muy satisfactorio
	EMPRESA PÚBLICA METROPOLITANA DE RASTRO QUITO	1.035.267,84	886.741,62	886.739,43	86%	Muy satisfactorio
	EMPRESA PÚBLICA METROPOLITANA DE SERVICIOS AEROPORTUARIOS Y GESTIÓN DE ZONAS FRANCAS Y RÉGIMENES ESP	8.032.660,21	7.757.625,49	7.757.625,49	97%	Muy satisfactorio
	SECRETARÍA DE DESARROLLO PRODUCTIVO Y COMPETITIVIDAD	579.118,43	505.873,61	505.873,61	87%	Muy satisfactorio
	<b>TOTAL DESARROLLO PRODUCTIVO Y COMPETITIVIDAD</b>	<b>11.165.081,71</b>	<b>10.619.767,54</b>	<b>10.583.237,47</b>	<b>95%</b>	Muy satisfactorio
EDUCACIÓN, RECREACIÓN Y DEPORTE	COLEGIO BENALCÁZAR	1.846.128,66	1.735.355,65	1.645.186,48	89%	Muy satisfactorio
	COLEGIO FERNÁNDEZ MADRID	1.965.725,83	1.851.814,28	1.791.367,84	91%	Muy satisfactorio
	SECRETARÍA DE EDUCACIÓN, RECREACIÓN Y DEPORTE	6.079.234,06	5.421.424,07	5.418.196,28	89%	Muy satisfactorio
	UNIDAD EDUCATIVA BICENTENARIO	1.891.980,47	1.787.202,15	1.743.068,35	92%	Muy satisfactorio

SECTOR EJECUTOR	DEPENDENCIA EJECUTORA	CODIFICADO	COMPROMETIDO	DEVENGADO	% EJECUCIÓN	CRITERIO DE EVALUACIÓN
	UNIDAD EDUCATIVA ESPEJO	2.846.074,46	2.733.217,83	2.634.309,93	93%	Muy satisfactorio
	UNIDAD EDUCATIVA JULIO E. MORENO	1.439.396,66	1.369.393,60	1.321.493,21	92%	Muy satisfactorio
	UNIDAD EDUCATIVA OSWALDO LOMBEYDA	1.287.378,47	1.195.422,38	1.154.647,03	90%	Muy satisfactorio
	UNIDAD EDUCATIVA QUITUMBE	1.855.813,34	1.721.034,11	1.701.457,80	92%	Muy satisfactorio
	UNIDAD EDUCATIVA SAN FRANCISCO DE QUITO	1.367.419,40	1.343.990,47	1.312.251,62	96%	Muy satisfactorio
	UNIDAD EDUCATIVA SUCRE	3.280.857,28	3.064.124,49	3.026.801,91	92%	Muy satisfactorio
	<b>TOTAL EDUCACIÓN, RECREACIÓN Y DEPORTE</b>	<b>23.860.008,63</b>	<b>22.222.979,03</b>	<b>21.748.780,45</b>	<b>91%</b>	<b>Muy satisfactorio</b>
INCLUSIÓN SOCIAL	SECRETARÍA DE INCLUSIÓN SOCIAL	1.295.162,05	1.151.989,18	1.151.989,18	89%	Muy satisfactorio
	UNIDAD PATRONATO MUNICIPAL SAN JOSÉ	1.717.612,64	1.144.095,47	1.144.095,47	67%	Insatisfactorio
	<b>TOTAL INCLUSIÓN SOCIAL</b>	<b>3.012.774,69</b>	<b>2.296.084,65</b>	<b>2.296.084,65</b>	<b>76%</b>	<b>Satisfactorio</b>
MOVILIDAD	AGENCIA METROPOLITANA DE CONTROL DE TRANSPORTE TERRESTRE, TRANSITO Y SEGURIDAD VIAL	39.962.649,59	38.415.370,70	38.151.593,72	95%	Muy satisfactorio
	EMPRESA PÚBLICA METROPOLITANA DE MOVILIDAD Y OBRAS PÚBLICAS	19.480.085,05	17.328.936,30	14.940.732,38	77%	Satisfactorio
	EMPRESA PÚBLICA METROPOLITANA DE TRANSPORTE DE PASAJEROS	24.185.331,74	23.851.821,18	23.369.188,16	97%	Muy satisfactorio
	SECRETARÍA DE MOVILIDAD	1.914.096,46	1.805.844,22	1.805.844,22	94%	Muy satisfactorio
	<b>TOTAL MOVILIDAD</b>	<b>85.542.162,84</b>	<b>81.401.972,40</b>	<b>78.267.358,48</b>	<b>91%</b>	<b>Muy satisfactorio</b>
PLANIFICACIÓN	SECRETARÍA GENERAL DE PLANIFICACIÓN	1.278.751,81	1.179.797,73	1.179.797,73	92%	Muy satisfactorio
	<b>TOTAL PLANIFICACIÓN</b>	<b>1.278.751,81</b>	<b>1.179.797,73</b>	<b>1.179.797,73</b>	<b>92%</b>	<b>Muy satisfactorio</b>

SECTOR EJECUTOR	DEPENDENCIA EJECUTORA	CODIFICADO	COMPROMETIDO	DEVENGADO	% EJECUCIÓN	CRITERIO DE EVALUACIÓN
SALUD	SECRETARÍA DE SALUD	1.925.226,39	1.492.257,14	1.490.950,48	77%	Satisfactorio
	UNIDAD MUNICIPAL DE SALUD CENTRO	2.419.090,44	2.241.260,14	2.236.700,65	92%	Muy satisfactorio
	UNIDAD MUNICIPAL DE SALUD NORTE	3.582.155,74	3.064.510,22	3.043.950,50	85%	Muy satisfactorio
	UNIDAD MUNICIPAL DE SALUD SUR	5.303.297,35	4.375.341,60	4.365.501,60	82%	Satisfactorio
	<b>TOTAL SALUD</b>	<b>13.229.769,92</b>	<b>11.173.369,10</b>	<b>11.137.103,23</b>	<b>84%</b>	<b>Satisfactorio</b>
SEGURIDAD Y GOBERNABILIDAD	CUERPO DE AGENTES DE CONTROL METROPOLITANO	21.739.907,96	20.475.469,61	20.378.107,10	94%	Muy satisfactorio
	CUERPO DE BOMBEROS DE QUITO	41.989.164,28	37.015.497,19	35.157.928,97	84%	Satisfactorio
	EMPRESA PÚBLICA METROPOLITANA DE LOGÍSTICA PARA LA SEGURIDAD Y LA CONVIVENCIA CIUDADANA	1.705.695,02	1.415.488,47	1.327.205,03	78%	Satisfactorio
	SECRETARÍA GENERAL DE SEGURIDAD Y GOBERNABILIDAD	4.358.223,17	3.851.559,42	3.848.769,55	88%	Muy satisfactorio
	<b>TOTAL SEGURIDAD Y GOBERNABILIDAD</b>	<b>69.792.990,43</b>	<b>62.758.014,69</b>	<b>60.712.010,65</b>	<b>87%</b>	<b>Muy satisfactorio</b>
TERRITORIO HÁBITAT Y VIVIENDA	EMPRESA PÚBLICA METROPOLITANA DE AGUA POTABLE Y SANEAMIENTO	121.220.590,06	113.328.806,05	112.759.251,94	93%	Muy satisfactorio
	EMPRESA PÚBLICA METROPOLITANA DE HÁBITAT Y VIVIENDA	1.000.000,00	-	-	0%	Muy insatisfactorio
	INSTITUTO METROPOLITANO DE PATRIMONIO	3.535.813,88	3.455.236,19	3.443.517,78	97%	Muy satisfactorio
	SECRETARÍA DE TERRITORIO, HÁBITAT Y VIVIENDA	1.595.376,21	1.564.319,75	1.564.319,75	98%	Muy satisfactorio
	<b>TOTAL TERRITORIO HÁBITAT Y VIVIENDA</b>	<b>127.351.780,15</b>	<b>118.348.361,99</b>	<b>117.767.089,47</b>	<b>92%</b>	<b>Muy satisfactorio</b>
<b>TOTAL:</b>		<b>504.863.804,56</b>	<b>457.647.421,38</b>	<b>445.842.225,91</b>	<b>88%</b>	<b>Muy satisfactorio</b>



Anexo 4: Ejecución de inversión – Por entidad ejecutora  
En dólares

SECTOR EJECUTOR	DEPENDENCIA EJECUTORA	CODIFICADO	COMPROMETIDO	DEVENGADO	% EJEC.	CRITERIO DE EVAL.
ADMINISTRACIÓN GENERAL	DIRECCIÓN METROPOLITANA DE CATASTRO	1.404.275,77	903.122,48	878.334,55	63%	Insatisfactorio
	DIRECCIÓN METROPOLITANA DE GESTIÓN DOCUMENTAL Y ARCHIVO	166.582,56	7.565,21	3.645,21	2%	Muy insatisfactorio
	DIRECCIÓN METROPOLITANA DE INFORMÁTICA	4.379.879,84	2.284.316,71	1.998.220,51	46%	Muy insatisfactorio
	DIRECCIÓN METROPOLITANA DE LA GESTIÓN DE BIENES INMUEBLES	3.714.135,91	3.326.105,16	2.089.813,00	56%	Insatisfactorio
	DIRECCIÓN METROPOLITANA DE SERVICIOS CIUDADANOS	135.031,04	19.556,42	6.715,62	5%	Muy insatisfactorio
	DIRECCIÓN METROPOLITANA FINANCIERA	50.815.419,21	45.630.705,29	45.630.705,29	90%	Muy satisfactorio
	DIRECCIÓN METROPOLITANA FINANCIERA TRIBUTARIA	85.000,00	-	-	0%	Muy insatisfactorio
	REGISTRO DE LA PROPIEDAD	152.044,86	83.378,62	47.565,33	31%	Muy insatisfactorio
	<b>Total ADMINISTRACIÓN GENERAL</b>	<b>60.852.369,19</b>	<b>52.254.749,89</b>	<b>50.654.999,51</b>	<b>83%</b>	Satisfactorio
AGENCIA DE COORDINACIÓN DISTRITAL DE COMERCIO	AGENCIA DE COORDINACIÓN DISTRITAL DE COMERCIO	1.232.150,04	923.728,49	584.818,81	47%	Muy insatisfactorio
	EMPRESA PÚBLICA MERCADO MAYORISTA	219.835,72	95.531,14	56.721,62	26%	Muy insatisfactorio
	<b>Total AGENCIA DE COORDINACIÓN DISTRITAL DE COMERCIO</b>	<b>1.451.985,76</b>	<b>1.019.259,63</b>	<b>641.540,43</b>	<b>44%</b>	Muy insatisfactorio
AGENCIA METROPOLITANA DE CONTROL	AGENCIA METROPOLITANA DE CONTROL	3.538.534,37	2.498.420,32	2.498.420,30	71%	Satisfactorio
	<b>Total AGENCIA METROPOLITANA DE CONTROL</b>	<b>3.538.534,37</b>	<b>2.498.420,32</b>	<b>2.498.420,30</b>	<b>71%</b>	Satisfactorio
AMBIENTE	EMPRESA PÚBLICA METROPOLITANA DE ASEO	61.983.793,80	55.319.816,35	53.072.974,84	86%	Muy satisfactorio
	EMPRESA PÚBLICA METROPOLITANA DE GESTIÓN INTEGRAL DE RESIDUOS SOLIDOS	16.225.946,37	13.386.622,97	11.204.834,60	69%	Insatisfactorio

SECTOR EJECUTOR	DEPENDENCIA EJECUTORA	CODIFICADO	COMPROMETIDO	DEVENGADO	% EJEC.	CRITERIO DE EVAL.
	SECRETARÍA DE AMBIENTE	2.189.713,29	1.138.557,33	990.570,50	45%	Muy insatisfactorio
	<b>Total AMBIENTE</b>	<b>80.399.453,46</b>	<b>69.844.996,65</b>	<b>65.268.379,94</b>	<b>81%</b>	Satisfactorio
COMUNICACIÓN	SECRETARÍA DE COMUNICACIÓN	3.705.848,96	3.462.049,83	3.399.435,27	92%	Muy satisfactorio
	<b>Total COMUNICACIÓN</b>	<b>3.705.848,96</b>	<b>3.462.049,83</b>	<b>3.399.435,27</b>	<b>92%</b>	Muy satisfactorio
COORDINACIÓN DE ALCALDÍA Y SECRETARÍA DEL CONCEJO	DIRECCIÓN METROPOLITANA DE RELACIONES INTERNACIONALES	91.780,00	5.927,56	5.420,80	6%	Muy insatisfactorio
	INSTITUTO METROPOLITANO DE PLANIFICACIÓN URBANA	99.488,98	99.488,98	99.488,98	100%	Muy satisfactorio
	<b>Total COORDINACIÓN DE ALCALDÍA Y SECRETARÍA DEL CONCEJO</b>	<b>191.268,98</b>	<b>105.416,54</b>	<b>104.909,78</b>	<b>55%</b>	Insatisfactorio
COORDINACIÓN TERRITORIAL Y PARTICIPACIÓN CIUDADANA	ADMINISTRACIÓN ZONAL CALDERÓN	5.819.629,11	5.184.669,10	5.071.118,56	87%	Muy satisfactorio
	ADMINISTRACIÓN ZONAL ELOY ALFARO (SUR)	5.279.509,12	4.877.997,18	4.754.350,70	90%	Muy satisfactorio
	ADMINISTRACIÓN ZONAL EQUINOCCIO (LA DELICIA)	3.336.982,34	3.245.836,68	3.213.954,10	96%	Muy satisfactorio
	ADMINISTRACIÓN ZONAL EUGENIO ESPEJO (NORTE)	7.198.763,62	7.059.680,32	6.788.027,12	94%	Muy satisfactorio
	ADMINISTRACIÓN ZONAL MANUELA SÁENZ (CENTRO)	3.384.736,75	3.343.074,13	3.269.411,64	97%	Muy satisfactorio
	ADMINISTRACIÓN ZONAL QUITUMBE	6.185.538,26	6.050.763,12	5.914.357,72	96%	Muy satisfactorio
	ADMINISTRACIÓN ZONAL TUMBACO	3.698.998,84	3.417.010,50	3.304.806,75	89%	Muy satisfactorio
	ADMINISTRACIÓN ZONAL VALLE DE LOS CHILLOS	2.702.920,41	2.589.557,99	2.575.438,75	95%	Muy satisfactorio
	SECRETARÍA GENERAL DE COORDINACIÓN TERRITORIAL Y PARTICIPACIÓN CIUDADANA	1.064.548,57	1.056.447,49	1.056.447,48	99%	Muy satisfactorio
	UNIDAD ESPECIAL REGULA TU BARRIO	295.010,00	131.634,81	129.453,16	44%	Muy insatisfactorio

SECTOR EJECUTOR	DEPENDENCIA EJECUTORA	CODIFICADO	COMPROMETIDO	DEVENGADO	% EJEC.	CRITERIO DE EVAL.
	UNIDAD ESPECIAL TURÍSTICA LA MARISCAL	165.184,57	148.886,48	148.873,36	90%	Muy satisfactorio
	<b>Total COORDINACIÓN TERRITORIAL Y PARTICIPACIÓN CIUDADANA</b>	<b>39.131.821,59</b>	<b>37.105.557,80</b>	<b>36.226.239,34</b>	<b>93%</b>	Muy satisfactorio
CULTURA	CENTRO CULTURAL METROPOLITANO	8.580,00	3.500,00	3.500,00	41%	Muy insatisfactorio
	FUNDACIÓN MUSEOS DE LA CIUDAD	4.232.056,22	3.743.263,53	3.503.976,06	83%	Satisfactorio
	FUNDACIÓN TEATRO NACIONAL SUCRE	3.835.970,71	2.778.414,34	2.778.414,34	72%	Satisfactorio
	SECRETARÍA DE CULTURA	3.149.826,62	2.951.873,23	2.946.661,80	94%	Muy satisfactorio
	<b>Total CULTURA</b>	<b>11.226.433,55</b>	<b>9.477.051,10</b>	<b>9.232.552,20</b>	<b>82%</b>	Satisfactorio
DESARROLLO PRODUCTIVO Y COMPETITIVIDAD	CORPORACIÓN DE PROMOCIÓN ECONÓMICA, CONQUITO	1.804.693,33	1.634.291,98	1.575.175,63	87%	Muy satisfactorio
	EMPRESA PÚBLICA METROPOLITANA DE GESTIÓN DE DESTINO TURÍSTICO	2.728.874,51	2.594.216,43	2.457.374,44	90%	Muy satisfactorio
	EMPRESA PÚBLICA METROPOLITANA DE RASTRO QUITO	3.217.544,54	2.973.905,97	2.969.953,86	92%	Muy satisfactorio
	EMPRESA PÚBLICA METROPOLITANA DE SERVICIOS AEROPORTUARIOS Y GESTIÓN DE ZONAS FRANCAS Y RÉGIMENES ESP	978.139,79	824.861,93	824.861,93	84%	Satisfactorio
	SECRETARÍA DE DESARROLLO PRODUCTIVO Y COMPETITIVIDAD	151.521,34	151.521,34	151.521,34	100%	Muy satisfactorio
	<b>Total DESARROLLO PRODUCTIVO Y COMPETITIVIDAD</b>	<b>8.880.773,51</b>	<b>8.178.797,65</b>	<b>7.978.887,20</b>	<b>90%</b>	Muy satisfactorio
EDUCACIÓN, RECREACIÓN Y DEPORTE	COLEGIO BENALCÁZAR	109.700,00	88.574,13	83.134,13	76%	Satisfactorio
	SECRETARÍA DE EDUCACIÓN, RECREACIÓN Y DEPORTE	7.029.977,56	3.645.150,57	1.677.652,68	24%	Muy insatisfactorio
	UNIDAD EDUCATIVA BICENTENARIO	25.000,00	11.375,12	11.375,12	46%	Muy insatisfactorio
	UNIDAD EDUCATIVA QUITUMBE	50.400,00	39.200,00	39.200,00	78%	Satisfactorio
	<b>Total EDUCACIÓN, RECREACIÓN Y DEPORTE</b>	<b>7.215.077,56</b>	<b>3.784.299,82</b>	<b>1.811.361,93</b>	<b>25%</b>	Muy insatisfactorio
	CONSEJO DE PROTECCIÓN DE DERECHOS DEL DMQ	827.370,82	633.075,36	633.071,74	77%	Satisfactorio

SECTOR EJECUTOR	DEPENDENCIA EJECUTORA	CODIFICADO	COMPROMETIDO	DEVENGADO	% EJEC.	CRITERIO DE EVAL.
INCLUSIÓN SOCIAL	SECRETARÍA DE INCLUSIÓN SOCIAL	1.326.078,09	565.574,75	552.498,73	42%	Muy insatisfactorio
	UNIDAD PATRONATO MUNICIPAL SAN JOSÉ	18.987.092,32	14.208.348,73	14.208.348,73	75%	Satisfactorio
	<b>Total INCLUSIÓN SOCIAL</b>	<b>21.140.541,23</b>	<b>15.406.998,84</b>	<b>15.393.919,20</b>	<b>73%</b>	Satisfactorio
MOVILIDAD	AGENCIA METROPOLITANA DE CONTROL DE TRANSPORTE TERRESTRE, TRANSITO Y SEGURIDAD VIAL	14.773.576,22	11.747.046,29	9.917.125,40	67%	Insatisfactorio
	EMPRESA PÚBLICA METROPOLITANA DE MOVILIDAD Y OBRAS PÚBLICAS	136.564.015,42	108.633.691,38	78.219.530,68	57%	Insatisfactorio
	EMPRESA PÚBLICA METROPOLITANA DE TRANSPORTE DE PASAJEROS	41.746.815,26	40.736.343,47	35.720.494,54	86%	Muy satisfactorio
	EMPRESA PÚBLICA METROPOLITANA DEL METRO DE QUITO	18.297.838,89	10.127.523,84	5.805.280,73	32%	Muy insatisfactorio
	SECRETARÍA DE MOVILIDAD	2.220.451,26	652.115,78	648.602,25	29%	Muy insatisfactorio
	<b>Total MOVILIDAD</b>	<b>213.602.697,05</b>	<b>171.896.720,76</b>	<b>130.311.033,60</b>	<b>61%</b>	Insatisfactorio
PLANIFICACIÓN	CORPORACIÓN INSTITUTO DE LA CIUDAD	180.346,46	180.346,46	180.346,46	100%	Muy satisfactorio
	INSTITUTO DE CAPACITACIÓN MUNICIPAL	4.050,00	4.050,00	4.050,00	100%	Muy satisfactorio
	SECRETARÍA GENERAL DE PLANIFICACIÓN	123,36	123,36	123,36	100%	Muy satisfactorio
	<b>Total PLANIFICACIÓN</b>	<b>184.519,82</b>	<b>184.519,82</b>	<b>184.519,82</b>	<b>100%</b>	Muy satisfactorio
SALUD	SECRETARÍA DE SALUD	9.869.520,61	5.933.741,73	1.705.733,01	17%	Muy insatisfactorio
	UNIDAD MUNICIPAL DE SALUD CENTRO	1.531.029,09	1.057.805,16	1.054.163,61	69%	Insatisfactorio
	UNIDAD MUNICIPAL DE SALUD NORTE	2.608.988,78	1.497.085,36	1.434.990,57	55%	Insatisfactorio
	UNIDAD MUNICIPAL DE SALUD SUR	8.577.158,69	5.478.941,81	5.222.157,67	61%	Insatisfactorio
	<b>Total SALUD</b>	<b>22.586.697,17</b>	<b>13.967.574,06</b>	<b>9.417.044,86</b>	<b>42%</b>	Muy insatisfactorio
SEGURIDAD Y GOBERNABILIDAD	CUERPO DE AGENTES DE CONTROL METROPOLITANO	2.617.231,25	1.026.682,57	925.883,95	35%	Muy insatisfactorio

SECTOR EJECUTOR	DEPENDENCIA EJECUTORA	CODIFICADO	COMPROMETIDO	DEVENGADO	% EJEC.	CRITERIO DE EVAL.
	CUERPO DE BOMBEROS DE QUITO	18.541.962,68	6.241.885,85	2.888.466,21	16%	Muy insatisfactorio
	EMPRESA PÚBLICA METROPOLITANA DE LOGÍSTICA PARA LA SEGURIDAD Y LA CONVIVENCIA CIUDADANA	15.036.881,60	9.217.966,95	8.809.949,49	59%	Insatisfactorio
	SECRETARÍA GENERAL DE SEGURIDAD Y GOVERNABILIDAD	1.373.293,11	1.238.136,80	1.210.754,47	88%	Muy satisfactorio
	<b>Total SEGURIDAD Y GOVERNABILIDAD</b>	<b>37.569.368,64</b>	<b>17.724.672,17</b>	<b>13.835.054,12</b>	<b>37%</b>	<b>Muy insatisfactorio</b>
TERRITORIO HÁBITAT Y VIVIENDA	EMPRESA PÚBLICA METROPOLITANA DE AGUA POTABLE Y SANEAMIENTO	42.798.185,94	40.801.381,36	39.489.446,34	92%	Muy satisfactorio
	EMPRESA PÚBLICA METROPOLITANA DE HÁBITAT Y VIVIENDA	1.166.666,67			0%	Muy insatisfactorio
	INSTITUTO METROPOLITANO DE PATRIMONIO	13.789.881,01	8.685.208,64	8.451.859,39	61%	Insatisfactorio
	SECRETARÍA DE TERRITORIO, HÁBITAT Y VIVIENDA	734.940,71	614.462,07	614.462,07	84%	Satisfactorio
	<b>Total TERRITORIO HÁBITAT Y VIVIENDA</b>	<b>58.489.674,33</b>	<b>50.101.052,07</b>	<b>48.555.767,80</b>	<b>83%</b>	<b>Satisfactorio</b>
<b>SUBTOTAL:</b>		<b>570.167.065,17</b>	<b>457.012.136,95</b>	<b>395.514.065,30</b>	<b>69%</b>	<b>Insatisfactorio</b>
	PROYECTO PLMQ	218.456.845,81	174.529.581,86	113.704.211,45	52%	Muy insatisfactorio
<b>TOTAL:</b>		<b>788.623.910,98</b>	<b>631.541.718,81</b>	<b>509.218.276,75</b>	<b>65%</b>	<b>Insatisfactorio</b>

\*\*\*